

RECOMENDACIONES PARA LA GESTIÓN DE RESIDUOS DE EPP, PAÑUELOS.

- La persona a cargo de realizar la recolección de estos residuos debe utilizar barbijo, protección facial y guantes.
- Pasar a un sistema de triple bolsa para su recolección.
- Posteriormente, se debe proceder al lavado de manos con abundante agua y jabón por 40-60 segundos.
- Se recomienda esperar al menos 72 hs para sacar la bolsa 3 del establecimiento



PARA TU CUIDADO PERSONAL, Y EL DE TUS COMPAÑEROS DE TRABAJO, APLICÁ LAS SIGUIENTES ACCIONES DE PREVENCIÓN:



Higiene y desinfección de manos en forma permanente.



Realizá la limpieza y desinfección de tu puesto de trabajo y de los elementos que utilizás a diario antes de iniciar las actividades, reiteralo durante la jornada de trabajo y antes de retirarte a tu domicilio (*Escritorio, sillas, teclado de PC, teléfono, útiles de trabajo, intercomunicadores*).



Limpiá y desinfectá todos tus elementos personales (*Mochilas, cartera, bolsos, celulares, llaveros, billeteras*).



Respetá la distancia de seguridad con el resto de las personas.



Mantené ventilado el ambiente de trabajo.



En caso de presentar síntomas de la enfermedad notificá de inmediato al *Servicio de Medicina del trabajo*.

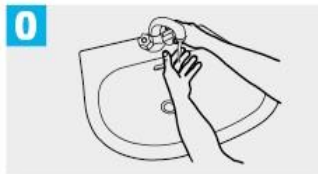


Respetá y hace respetar las instrucciones sobre las condiciones seguras de trabajo.

¿Cómo lavarse las manos?

Con agua y jabón

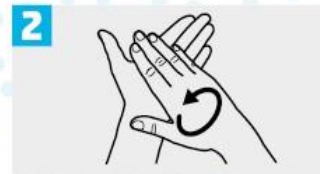
 **Duración de este procedimiento: 40-60 segundos**



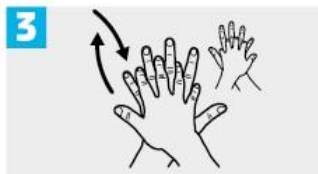
0 Mójese las manos con agua.



1 Deposite en la palma de la mano una cantidad de jabón suficiente para cubrir todas las superficies de las manos.



2 Frótese las palmas de las manos entre sí.



3 Frótese la palma de la mano derecha contra el dorso de la mano izquierda entrelazando los dedos y viceversa.



4 Frótese las palmas de las manos entre sí, con los dedos entrelazados.



5 Frótese el dorso de los dedos de una mano con la palma de la mano opuesta, agarrándose los dedos.



6 Frótese con un movimiento de rotación el pugar izquierdo, atrapándolo con la palma de la mano derecha y viceversa.



7 Frótese la punta de los dedos de la mano derecha contra la palma de la mano izquierda, haciendo un movimiento de rotación y viceversa.



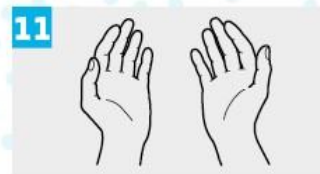
8 Enjuáguese las manos con agua.



9 Séquese con una toalla descartable.

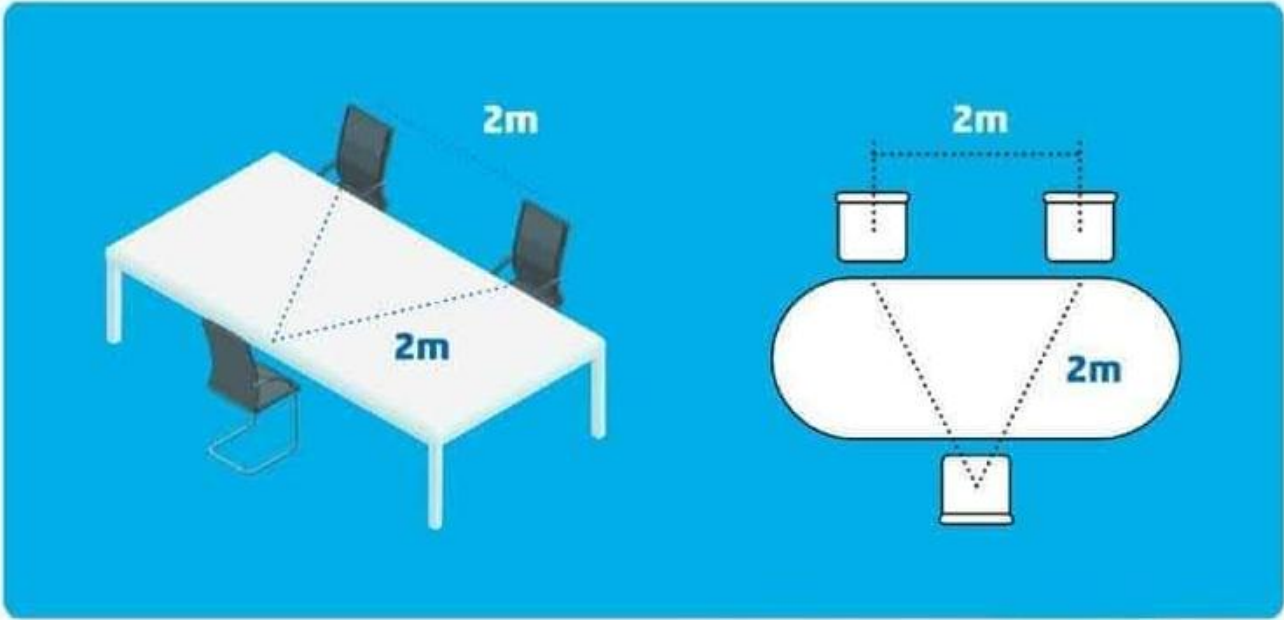
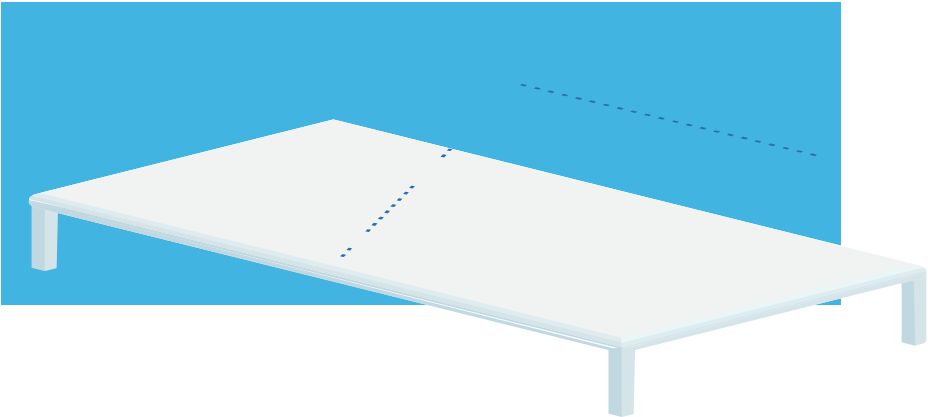


10 Sírvase de la toalla para cerrar la canilla.



11 Sus manos son seguras.

En comedores y salas de reunión, respetar una distancia mínima de 2m y no sentarse frente a otra persona.





**MANTENGA
DISTANCIA
DE SEGURIDAD**

RECOMENDACIONES PARA EL INGRESO DE PÚBLICO

CONDICIONES PARA INGRESO Y PERMANENCIA

**En todo momento preste atención a las indicaciones.
No ingrese sin autorización.**



Respete las indicaciones.



Se realizará un control de temperatura corporal previo al ingreso al edificio.



Es obligatorio ingresar provisto de barbijos, tapaboca o protección respiratoria.



Higiene y desinfección de manos antes del ingreso.



Prioridad de ingreso a las personas comprendidas dentro de los grupos de riesgos.



Respetar la distancia de seguridad entre personas. Preste atención a las líneas indicadoras de distancias mínimas.



En caso de concurrencia masiva la espera de turnos se realizará en el exterior del edificio.



Ingrese por los lugares habilitados exclusivamente para el público.



Evitar tocarse la cara.

RECOMENDACIONES EN ÁREAS DE SERVICIO

No se aconseja el uso de artefactos de uso común

(microondas, calentador de agua, heladera, dispenser de agua, etc.).



En caso de necesidad de uso, será bajo la responsabilidad de cada usuario.

Cada usuario deberá realizar la desinfección de todas las superficies de posible contacto antes y después del uso

(Manijas, perillas, botones, pico vertedor, etc).



RECOMENDACIONES PARA EL USO DE VEHÍCULOS OFICIALES

Realizar la higiene y desinfección de los vehículos antes, durante y al finalizar la utilización del mismo.

Desinfectar: Tapizados, volante, palanca de cambio, llaves, tableros, interiores, picaportes, manijas de apertura, trabas, pasamanos y toda superficie de contacto directo.



Dejar el vehículo en condiciones de ser utilizado por otra persona.



Transitar con la menor cantidad posible de personas.



Al circular se debe mantener la ventilación en forma permanente y en lo posible natural.



Completar el registro interno de cada vehículo respecto a la tarea de higiene y desinfección.

El registro de desinfección debe quedar en el propio vehículo en lugar visible y de fácil identificación.

RECOMENDACIONES EN ÁREAS DE SERVICIO



**Escalonar los
turnos de
comida en el
mayor tiempo
posible.**



**Evitar
aglomeración
de personas
en áreas de
servicios.**



**Mantener y
respetar la
distancia de
seguridad
establecida.**

