

CUADRO 1. EVOLUCION DE LA OCUPACION EN EL PODER EJECUTIVO NACIONAL - OTROS ENTES DEL SECTOR PUBLICO NO FINANCIERO - EMPRESAS Y SOCIEDADES DEL ESTADO
 PERIODO IV TRIMESTRE 2001 - I TRIMESTRE 2021

TRIMESTRES	PODER EJECUTIVO NACIONAL			OTROS ENTES DEL SECTOR PUBLICO NO FINANCIERO			SUBTOTAL	EMPRESAS Y SOCIEDADES DEL ESTADO			TOTAL GENERAL
	PERS. PERMAN. Y TRANSITORIO	PERS. CONTRATADO	TOTAL	PERS. PERMAN. Y TRANSITORIO	PERS. CONTRATADO	TOTAL		PERS. PERMAN. Y TRANSITORIO	PERS. CONTRATADO	TOTAL	
4º Trimestre 2001	244.362	16.674	261.036				261.036	s/d	s/d	s/d	261.036
1º Trimestre 2002	224.522	15.715	240.237	17.209	225	17.434	257.671	s/d	s/d	s/d	257.671
2º Trimestre 2002	224.892	15.661	240.553	17.854	510	18.364	258.917	s/d	s/d	s/d	258.917
3º Trimestre 2002	228.172	15.800	243.972	18.482	489	18.971	262.943	s/d	s/d	s/d	262.943
4º Trimestre 2002	227.242	15.891	243.133	18.978	622	19.600	262.733	s/d	s/d	s/d	262.733
1º Trimestre 2003	226.250	15.133	241.383	19.330	376	19.706	261.089	s/d	s/d	s/d	261.089
2º Trimestre 2003	227.291	16.122	243.413	19.303	373	19.676	263.089	s/d	s/d	s/d	263.089
3º Trimestre 2003	230.012	15.354	245.366	19.444	530	19.974	265.340	s/d	s/d	s/d	265.340
4º Trimestre 2003	227.704	17.242	244.946	19.405	565	19.970	264.916	s/d	s/d	s/d	264.916
1º Trimestre 2004	225.641	17.538	243.179	19.515	591	20.106	263.285	s/d	s/d	s/d	263.285
2º Trimestre 2004	225.961	18.115	244.076	19.476	728	20.204	264.280	s/d	s/d	s/d	264.280
3º Trimestre 2004	228.993	18.352	247.345	19.625	561	20.186	267.531	s/d	s/d	s/d	267.531
4º Trimestre 2004	229.767	18.278	248.045	20.224	622	20.846	268.891	s/d	s/d	s/d	268.891
1º Trimestre 2005	230.198	18.734	248.932	20.852	417	21.269	270.201	s/d	s/d	s/d	270.201
2º Trimestre 2005	231.737	20.138	251.875	20.976	425	21.401	273.276	s/d	s/d	s/d	273.276
3º Trimestre 2005	237.395	21.230	258.625	21.071	364	21.435	280.060	s/d	s/d	s/d	280.060
4º Trimestre 2005	238.200	22.082	260.282	21.143	409	21.552	281.834	s/d	s/d	s/d	281.834
1º Trimestre 2006	236.393	22.882	259.275	20.830	259	21.089	280.364	8.741	776	9.517	289.881
2º Trimestre 2006	238.652	23.676	262.328	20.820	285	21.105	283.433	8.718	810	9.528	292.961
3º Trimestre 2006	241.158	24.898	266.056	20.842	265	21.107	287.163	8.663	903	9.566	296.729
4º Trimestre 2006	239.505	26.441	265.946	20.793	301	21.094	287.040	8.762	887	9.649	296.689
1º Trimestre 2007	239.457	28.083	267.540	20.912	271	21.183	288.723	9.733	921	10.654	299.377
2º Trimestre 2007	241.041	29.555	270.596	21.060	283	21.343	291.939	10.018	838	10.856	302.795
3º Trimestre 2007	240.177	30.524	270.701	21.221	266	21.487	292.188	9.892	937	10.829	303.017
4º Trimestre 2007	247.299	31.770	279.069	21.340	273	21.613	300.682	10.321	1.037	11.358	312.040
1º Trimestre 2008	247.432	33.758	281.190	21.453	195	21.648	302.838	14.648	1.113	15.761	318.599
2º Trimestre 2008	249.185	34.746	283.931	21.564	251	21.815	305.746	14.898	1.356	16.254	322.000
3º Trimestre 2008	251.759	35.625	287.384	21.746	200	21.946	309.330	19.991	1.342	21.333	330.663
4º Trimestre 2008	251.148	35.922	287.070	21.791	265	22.056	309.126	20.085	1.361	21.446	330.572
1º Trimestre 2009	252.177	37.414	289.591	21.133	277	21.410	311.001	20.628	1.394	22.022	333.023
2º Trimestre 2009	257.919	36.091	294.010	23.171	345	23.516	317.526	20.984	1.345	22.329	339.855
3º Trimestre 2009	263.647	38.018	301.665	23.175	399	23.574	325.239	20.807	1.446	22.253	347.492
4º Trimestre 2009	263.759	39.737	303.496	23.136	476	23.612	327.108	20.818	1.283	22.101	349.209
1º Trimestre 2010	266.240	39.353	305.593	23.128	340	23.468	329.061	14.819	1.428	16.247	345.308
2º Trimestre 2010	267.676	40.960	308.636	23.099	418	23.517	332.153	14.973	1.452	16.425	348.578
3º Trimestre 2010	267.532	42.442	309.974	23.036	447	23.483	333.457	15.449	1.144	16.593	350.050
4º Trimestre 2010	266.862	43.973	310.835	22.995	456	23.451	334.286	15.577	1.281	16.858	351.144
1º Trimestre 2011	269.432	45.489	314.921	22.940	439	23.379	338.300	16.801	1.256	18.057	356.357
2º Trimestre 2011	269.527	47.294	316.821	22.884	372	23.256	340.077	19.918	1.493	21.411	361.488
3º Trimestre 2011	272.891	49.024	321.915	22.783	424	23.207	345.122	19.878	1.491	21.369	366.491
4º Trimestre 2011	273.057	50.765	323.822	22.746	450	23.196	347.018	20.425	1.558	21.983	369.001
1º Trimestre 2012	275.899	49.113	325.012	22.663	417	23.080	348.092	20.862	1.916	22.778	370.870
2º Trimestre 2012	277.416	49.847	327.263	22.534	420	22.954	350.217	20.538	2.032	22.570	372.787

CUADRO 1. EVOLUCION DE LA OCUPACION EN EL PODER EJECUTIVO NACIONAL - OTROS ENTES DEL SECTOR PUBLICO NO FINANCIERO - EMPRESAS Y SOCIEDADES DEL ESTADO
PERIODO IV TRIMESTRE 2001 - I TRIMESTRE 2021

TRIMESTRES	PODER EJECUTIVO NACIONAL			OTROS ENTES DEL SECTOR PUBLICO NO FINANCIERO			SUBTOTAL	EMPRESAS Y SOCIEDADES DEL ESTADO			TOTAL GENERAL
	PERS. PERMAN. Y TRANSITORIO	PERS. CONTRATADO	TOTAL	PERS. PERMAN. Y TRANSITORIO	PERS. CONTRATADO	TOTAL		PERS. PERMAN. Y TRANSITORIO	PERS. CONTRATADO	TOTAL	
3º Trimestre 2012	277.193	51.396	328.589	22.435	396	22.831	351.420	21.460	2.018	23.478	374.898
4º Trimestre 2012	279.435	53.342	332.777	22.283	398	22.681	355.458	21.998	1.882	23.880	379.338
1º Trimestre 2013	282.020	55.238	337.258	22.141	391	22.532	359.790	21.885	2.001	23.886	383.676
2º Trimestre 2013	285.158	56.531	341.689	22.026	396	22.422	364.111	22.036	2.042	24.078	388.189
3º Trimestre 2013	284.274	58.693	342.967	22.070	450	22.520	365.487	22.272	2.211	24.483	389.970
4º Trimestre 2013	287.498	61.166	348.664	22.280	215	22.495	371.159	22.745	2.234	24.979	396.138
1º Trimestre 2014	287.703	63.077	350.780	22.184	169	22.353	373.133	23.194	2.093	25.287	398.420
2º Trimestre 2014	290.636	64.221	354.857	22.028	200	22.228	377.085	23.618	2.152	25.770	402.855
3º Trimestre 2014	292.990	65.501	358.491	22.072	231	22.303	380.794	23.980	2.171	26.151	406.945
4º Trimestre 2014	294.263	67.658	361.921	22.214	484	22.698	384.619	24.378	2.048	26.426	411.045
1º Trimestre 2015	297.365	69.000	366.365	22.260	389	22.649	389.014	25.851	2.138	27.989	417.003
2º Trimestre 2015	299.847	70.791	370.638	22.403	380	22.783	393.421	26.335	2.153	28.488	421.909
3º Trimestre 2015	304.975	70.159	375.134	22.429	409	22.838	397.972	26.918	2.206	29.124	427.096
4º Trimestre 2015	309.390	72.034	381.424	22.406	420	22.826	404.250	27.882	2.194	30.076	434.326
1º Trimestre 2016	311.266	73.094	384.360	22.983	248	23.231	407.591	27.950	2.331	30.281	437.872
2º Trimestre 2016	312.755	70.536	383.291	22.809	248	23.057	406.348	28.172	2.301	30.473	436.821
3º Trimestre 2016	310.825	70.317	381.142	22.645	242	22.887	404.029	27.502	2.288	29.790	433.819
4º Trimestre 2016	307.429	71.707	379.136	22.574	305	22.879	402.015	27.564	2.295	29.859	431.874
1º Trimestre 2017	288.761	71.709	360.470	22.625	326	22.951	383.421	28.926	2.284	31.210	414.631
2º Trimestre 2017	291.023	72.260	363.283	22.377	295	22.672	385.955	29.173	2.798	31.971	417.926
3º Trimestre 2017	288.138	71.797	359.935	22.221	289	22.510	382.445	28.756	2.632	31.388	413.833
4º Trimestre 2017	287.154	70.723	357.877	22.086	313	22.399	380.276	28.575	2.738	31.313	411.589
1º Trimestre 2018	288.316	68.186	356.502	21.858	315	22.173	378.675	26.794	2.737	29.531	408.206
2º Trimestre 2018	288.725	66.325	355.050	35.288	273	35.561	390.611	26.359	2.736	29.095	419.706
3º Trimestre 2018	285.425	65.629	351.054	34.828	303	35.131	386.185	35.032	2.728	37.760	423.945
4º Trimestre 2018	284.750	63.750	348.500	34.399	339	34.738	383.238	35.337	2.358	38.065	421.303
1º Trimestre 2019	283.076	61.609	344.685	34.378	307	34.685	379.370	35.946	2.348	38.294	417.664
2º Trimestre 2019	285.717	60.948	346.665	33.961	328	34.289	380.954	52.190	2.305	54.495	435.449
3º Trimestre 2019	282.614	60.598	343.212	33.818	510	34.328	377.540	61.909	2.304	64.213	441.753
4º Trimestre 2019	283.277	60.195	343.472	34.602	289	34.891	378.363	58.305	2.302	60.607	438.970
1º Trimestre 2020	280.666	59.537	340.203	34.986	339	35.325	375.528	50.272	2.302	52.574	428.102
2º Trimestre 2020	283.583	59.623	343.206	34.934	368	35.302	378.508	50.879	2.319	53.198	431.706
3º Trimestre 2020	282.494	60.548	343.042	34.998	379	35.377	378.419	51.602	2.320	53.922	432.341
4º Trimestre 2020	282.113	61.804	343.917	34.753	400	35.153	379.070	52.026	2.328	54.354	433.424
1º Trimestre 2021	282.700	64.358	347.058	34.677	379	35.056	382.114	52.374	2.311	54.685	436.799

CUADRO 2. PODER EJECUTIVO NACIONAL
EVOLUCIÓN DE LA OCUPACIÓN PERMANENTE Y TRANSITORIA POR JURISDICCIÓN Y CARÁCTER INSTITUCIONAL
III TRIMESTRE 2020 A I TRIMESTRE 2021

JURISDICCIÓN / CARÁCTER INSTITUCIONAL	3º Trimestre 2020	4º Trimestre 2020	1º Trimestre 2021
TOTAL	282.494	282.113	282.700
PRESIDENCIA DE LA NACIÓN	1.610	1.601	1.595
- Administración Central	906	906	898
- Organismos Descentralizados	704	695	697
JEFATURA DE GABINETE DE MINISTROS	1.239	1.250	1.241
- Administración Central	722	735	730
- Organismos Descentralizados	517	515	511
MINISTERIO DEL INTERIOR	2.823	2.810	2.838
- Administración Central	267	268	324
- Organismos Descentralizados	2.556	2.542	2.514
MINISTERIO DE RELACIONES EXTERIORES, COMERCIO INTERNACIONAL Y CULTO	1.913	1.901	1.913
- Administración Central	1.913	1.901	1.913
MINISTERIO DE JUSTICIA Y DERECHOS HUMANOS	17.294	17.504	17.418
- Administración Central	16.926	17.130	17.036
- Organismos Descentralizados	368	374	382
MINISTERIO DE SEGURIDAD	97.951	97.315	96.434
- Administración Central	97.880	97.243	96.365
- Instituciones de Seguridad Social	71	72	69
MINISTERIO DE DEFENSA	102.519	103.158	103.215
- Administración Central	102.096	102.737	102.804
- Organismos Descentralizados	295	294	288
- Instituciones de Seguridad Social	128	127	123
MINISTERIO DE ECONOMÍA	1.731	1.746	4.282
- Administración Central	1.159	1.171	1.229
- Organismos Descentralizados	572	575	3.053
MINISTERIO DE DESARROLLO PRODUCTIVO	3.372	3.396	1.204
- Administración Central	463	490	418
- Organismos Descentralizados	2.909	2.906	786
MINISTERIO DE AGRICULTURA, GANADERÍA Y PESCA	8.480	8.471	8.865
- Administración Central	343	333	361
- Organismos Descentralizados	8.137	8.138	8.504
MINISTERIO DE TURISMO Y DEPORTES	296	295	302
- Administración Central	256	254	260
- Organismos Descentralizados	40	41	42
MINISTERIO DE TRANSPORTE	2.259	2.220	2.218
- Administración Central	396	391	398
- Organismos Descentralizados	1.863	1.829	1.820
MINISTERIO DE OBRAS PÚBLICAS	1.166	1.179	1.214
- Administración Central	123	144	143
- Organismos Descentralizados	1.043	1.035	1.071
MINISTERIO DE DESARROLLO TERRITORIAL Y HÁBITAT	46	95	79
- Administración Central	46	95	79
- Organismos Descentralizados	0	0	0
MINISTERIO DE EDUCACIÓN	1.085	1.079	1.073
- Administración Central	809	805	800
- Organismos Descentralizados	276	274	273
MINISTERIO DE CIENCIA, TECNOLOGÍA E INNOVACIÓN	14.107	14.143	14.122
- Administración Central	293	293	291
- Organismos Descentralizados	13.814	13.850	13.831
MINISTERIO DE CULTURA	1.150	1.202	1.193
- Administración Central	759	812	804
- Organismos Descentralizados	391	390	389
MINISTERIO DE TRABAJO, EMPLEO Y SEGURIDAD SOCIAL	14.468	14.471	14.454
- Administración Central	1.671	1.670	1.681
- Organismos Descentralizados	359	380	387
- Instituciones de Seguridad Social	12.438	12.421	12.386
MINISTERIO DE SALUD	5.901	5.179	5.928
- Administración Central	3.606	2.883	3.672
- Organismos Descentralizados	2.295	2.296	2.256
MINISTERIO DE AMBIENTE Y DESARROLLO SOSTENIBLE	1.493	1.501	1.501
- Administración Central	141	139	144
- Organismos Descentralizados	1.352	1.362	1.357
MINISTERIO DE DESARROLLO SOCIAL	1.513	1.515	1.529
- Administración Central	1.513	1.515	1.529
- Organismos Descentralizados	0	0	0
MINISTERIO DE LAS MUJERES, GÉNEROS Y DIVERSIDAD	78	82	82
- Administración Central	78	82	82
- Organismos Descentralizados	0	0	0

CUADRO 3. PODER EJECUTIVO NACIONAL
EVOLUCIÓN PERSONAL CONTRATADO POR JURISDICCIÓN Y CARÁCTER INSTITUCIONAL
III TRIMESTRE 2020 A I TRIMESTRE 2021

JURISDICCIÓN / CARÁCTER INSTITUCIONAL	3º Trimestre 2020	4º Trimestre 2020	1º Trimestre 2021
TOTAL	60.548	61.804	64.358
PRESIDENCIA DE LA NACIÓN	2.098	2.135	2.139
- Administración Central	792	801	789
- Organismos Descentralizados	1.306	1.334	1.350
JEFATURA DE GABINETE DE MINISTROS	3.576	3.787	3.811
- Administración Central	1.826	2.037	2.048
- Organismos Descentralizados	1.750	1.750	1.763
MINISTERIO DEL INTERIOR	4.937	4.948	4.825
- Administración Central	664	659	577
- Organismos Descentralizados	4.273	4.289	4.248
MINISTERIO DE RELACIONES EXTERIORES, COMERCIO INTERNACIONAL Y CULTO	687	684	699
- Administración Central	687	684	699
MINISTERIO DE JUSTICIA Y DERECHOS HUMANOS	535	543	544
- Administración Central	360	364	363
- Organismos Descentralizados	175	179	181
MINISTERIO DE SEGURIDAD	667	759	734
- Administración Central	426	521	505
- Instituciones de Seguridad Social	241	238	229
MINISTERIO DE DEFENSA	1.400	1.481	3.142
- Administración Central	779	824	2.458
- Organismos Descentralizados	588	624	651
- Instituciones de Seguridad Social	33	33	33
MINISTERIO DE ECONOMÍA	2.903	2.928	5.111
- Administración Central	2.289	2.270	2.881
- Organismos Descentralizados	614	658	2.230
MINISTERIO DE DESARROLLO PRODUCTIVO	4.833	4.858	2.371
- Administración Central	2.092	2.077	1.482
- Organismos Descentralizados	2.741	2.781	889
MINISTERIO DE AGRICULTURA, GANADERÍA Y PESCA	6.632	6.748	6.840
- Administración Central	2.300	2.408	2.533
- Organismos Descentralizados	4.332	4.340	4.307
MINISTERIO DE TURISMO Y DEPORTES	572	591	583
- Administración Central	572	591	583
- Organismos Descentralizados	0	0	0
MINISTERIO DE TRANSPORTE	2.139	2.225	2.496
- Administración Central	403	394	398
- Organismos Descentralizados	1.736	1.831	2.098
MINISTERIO DE OBRAS PÚBLICAS	4.961	5.024	5.099
- Administración Central	230	283	307
- Organismos Descentralizados	4.731	4.741	4.792
MINISTERIO DE DESARROLLO TERRITORIAL Y HÁBITAT	307	320	351
- Administración Central	307	320	351
- Organismos Descentralizados	0	0	0
MINISTERIO DE EDUCACIÓN	713	712	722
- Administración Central	590	587	600
- Organismos Descentralizados	123	125	122
MINISTERIO DE CIENCIA, TECNOLOGÍA E INNOVACIÓN	1.396	1.437	1.476
- Administración Central	354	367	376
- Organismos Descentralizados	1.042	1.070	1.100
MINISTERIO DE CULTURA	2.537	2.550	2.570
- Administración Central	1.722	1.681	1.676
- Organismos Descentralizados	815	869	894
MINISTERIO DE TRABAJO, EMPLEO Y SEGURIDAD SOCIAL	2.763	2.778	2.829
- Administración Central	1.657	1.662	1.682
- Organismos Descentralizados	46	27	24
- Instituciones de Seguridad Social	1.060	1.089	1.123
MINISTERIO DE SALUD	10.169	10.422	10.802
- Administración Central	1.997	2.044	2.227
- Organismos Descentralizados	8.172	8.378	8.575
MINISTERIO DE AMBIENTE Y DESARROLLO SOSTENIBLE	999	1.016	1.101
- Administración Central	461	468	537
- Organismos Descentralizados	538	548	564
MINISTERIO DE DESARROLLO SOCIAL	5.462	5.415	5.585
- Administración Central	5.462	5.415	5.585
- Organismos Descentralizados	0	0	0
MINISTERIO DE LAS MUJERES, GÉNEROS Y DIVERSIDAD	262	443	528
- Administración Central	262	443	528
- Organismos Descentralizados	0	0	0

CUADRO 4. OTROS ENTES DEL SECTOR PÚBLICO NACIONAL NO FINANCIERO
 OCUPACIÓN POR INSTITUCIÓN Y MODALIDA DE EMPLEO
 ENERO 2021

OTROS ENTES DEL SECTOR PÚBLICO NACIONAL NO FINANCIERO	PERSONAL PERMANENTE Y TRANSITORIO	CONTRATOS	TOTAL
TOTAL	34.677	379	35.056
INSTITUTO NACIONAL DE CINE Y ARTES AUDIOVISUALES - INCAA	325	240	565
ADMINISTRACION FEDERAL DE INGRESOS PUBLICOS - AFIP	21.348	139	21.487
UNIDAD ESPECIAL SISTEMA DE TRANSMISIÓN DE ENERGÍA ELÉCTRICA - UESTEE	7	0	7
INSTITUTO NACIONAL DE SERVICIOS SOCIALES PARA JUBILADOS Y PENSIONADOS - PAMI	12.981	0	12.981
COMISIÓN NACIONAL ANTIDOPAJE - CNAD	16	0	16

CUADRO 5. EMPRESAS Y SOCIEDADES DEL ESTADO
OCUPACIÓN POR INSTITUCIÓN Y MODALIDA DE EMPLEO
ENERO 2021

EMPRESAS Y SOCIEDADES DEL ESTADO	PERSONAL PERMANENTE Y TRANSITORIO	CONTRATOS	TOTAL
TOTAL	52.374	2.311	54.685
Sociedades del Estado	30.882	35	30.917
Empresas Interestaduais y del Estado	364	0	364
Sociedades Anónimas	21.128	2.276	23.404

CUADRO 6. PODER EJECUTIVO NACIONAL Y OTROS ENTES DEL SECTOR PÚBLICO NACIONAL NO FINANCIERO
OCUPACIÓN POR MODALIDAD DE EMPLEO Y AGRUPAMIENTOS ESCALAFONARIOS DE NATURALEZA HOMOGÉNEA
ENERO 2021

AGRUPAMIENTO ESCALAFONARIO	OCUPACIÓN		
	TOTAL	PERMANENTE Y TRANSITORIA	CONTRATADOS
ORGANISMOS REGULADORES	5.229	1.198	4.031
LEY N° 14.250 - CONVENCIONES COLECTIVAS DE TRABAJO	53.296	47.697	5.599
ORGANISMOS DE CIENCIA Y TECNOLOGIA	29.393	24.478	4.915
SINEP - DECRETO N° 2098/08	64.223	20.307	43.916
MILITAR Y DE SEGURIDAD	196.535	196.478	57
CIVIL DE LAS FUERZAS ARMADAS	16.777	14.666	2.111
RESTO DE ESCALAFONES	16.661	12.553	4.108
TOTAL	382.114	317.377	64.737

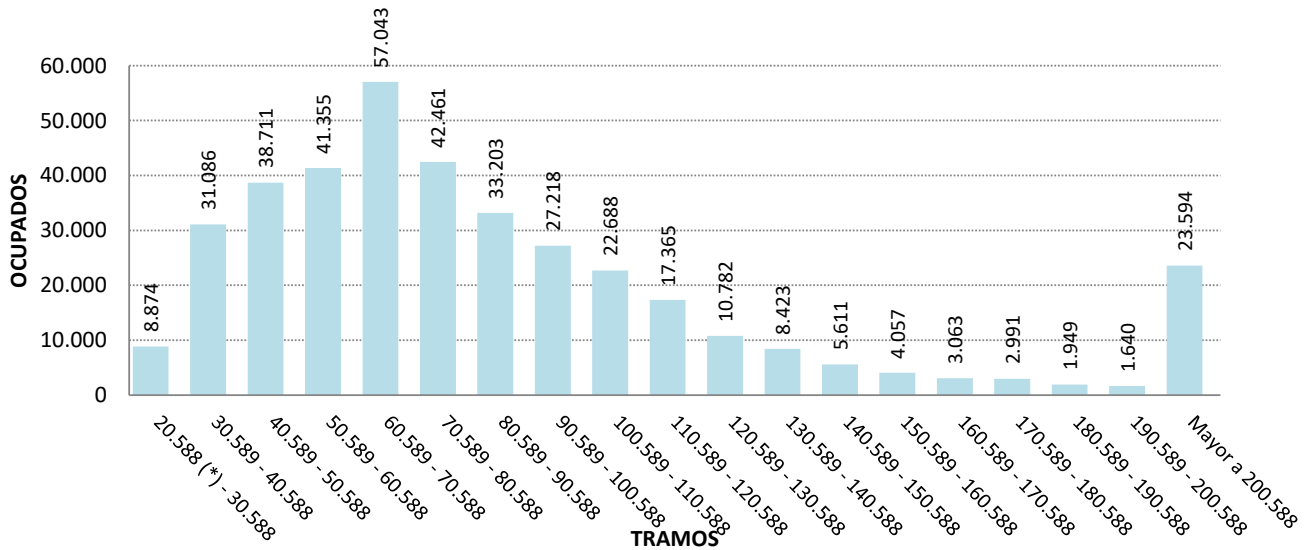
CUADRO 7. PODER EJECUTIVO NACIONAL Y OTROS ENTES DEL SECTOR PÚBLICO NO FINANCIERO
OCUPACION POR MODALIDAD DE EMPLEO Y REGIMEN JURIDICO
ENERO 2021

RÉGIMEN JURÍDICO	OCUPACIÓN		
	TOTAL	PERMANENTE Y TRANSITORIA	CONTRATADOS
LEY Nº 24.185 - DECRETO Nº 214/06: CONVENIO COLECTIVO DE TRABAJO GENERAL DE LA APN	125.358	66.582	58.776
LEYES Nº 18.398, 19.349, 20.416, 21.965 y otras - PERSONAL DE SEGURIDAD	110.500	110.500	0
LEY Nº 19.101 - PERSONAL MILITAR DE LAS FUERZAS ARMADAS	85.272	85.272	0
LEY Nº 14.250 - CONVENCIONES COLECTIVAS DE TRABAJO	53.296	47.697	5.599
OTROS REGIMENES	3.248	3.182	66
LEY Nº 22.127 - SISTEMA NACIONAL DE RESIDENCIAS MEDICAS	3.061	3.061	0
OTROS MARCOS LEGALES DEL PERSONAL CONTRATADO	296	0	296
LEYES Nº 20.957, 23.797 Y 24.489 - PERSONAL DEL SERVICIO EXTERIOR	1.083	1.083	0
TOTAL	382.114	317.377	64.737

CUADRO 8. PODER EJECUTIVO NACIONAL Y OTROS ENTES DEL SECTOR PÚBLICO

DISTRIBUCIÓN DE LOS SALARIOS POR TRAMOS DE LOS AGENTES OCUPADOS
ENERO 2021

Tramos	Cargos Ocupados			Masa Salarial		
	Cantidad	Participación (%)	Acumulado (%)	Participación (%)	Acumulado (%)	Promedio
20.588 (*) - 30.588	8.874	2,3	2,3	0,6	0,6	\$ 22.546
30.589 - 40.588	31.086	8,1	10,5	3,2	3,8	\$ 36.901
40.589 - 50.588	38.711	10,1	20,6	4,9	8,6	\$ 45.189
50.589 - 60.588	41.355	10,8	31,4	6,5	15,1	\$ 56.096
60.589 - 70.588	57.043	14,9	46,3	10,4	25,5	\$ 65.610
70.589 - 80.588	42.461	11,1	57,5	8,9	34,4	\$ 75.295
80.589 - 90.588	33.203	8,7	66,1	7,9	42,4	\$ 85.631
90.589 - 100.588	27.218	7,1	73,3	7,2	49,6	\$ 95.581
100.589 - 110.588	22.688	5,9	79,2	6,7	56,3	\$ 105.335
110.589 - 120.588	17.365	4,5	83,7	5,6	61,9	\$ 115.582
120.589 - 130.588	10.782	2,8	86,6	3,8	65,6	\$ 125.334
130.589 - 140.588	8.423	2,2	88,8	3,2	68,8	\$ 135.154
140.589 - 150.588	5.611	1,5	90,2	2,3	71,1	\$ 145.518
150.589 - 160.588	4.057	1,1	91,3	1,8	72,8	\$ 155.169
160.589 - 170.588	3.063	0,8	92,1	1,4	74,2	\$ 165.350
170.589 - 180.588	2.991	0,8	92,9	1,5	75,7	\$ 175.811
180.589 - 190.588	1.949	0,5	93,4	1,0	76,7	\$ 185.390
190.589 - 200.588	1.640	0,4	93,8	0,9	77,6	\$ 195.449
Mayor a 200.588	23.594	6,2	100,0	22,4	100,0	\$ 340.611
Total	382.114	100,0		100,0		\$ 93.909



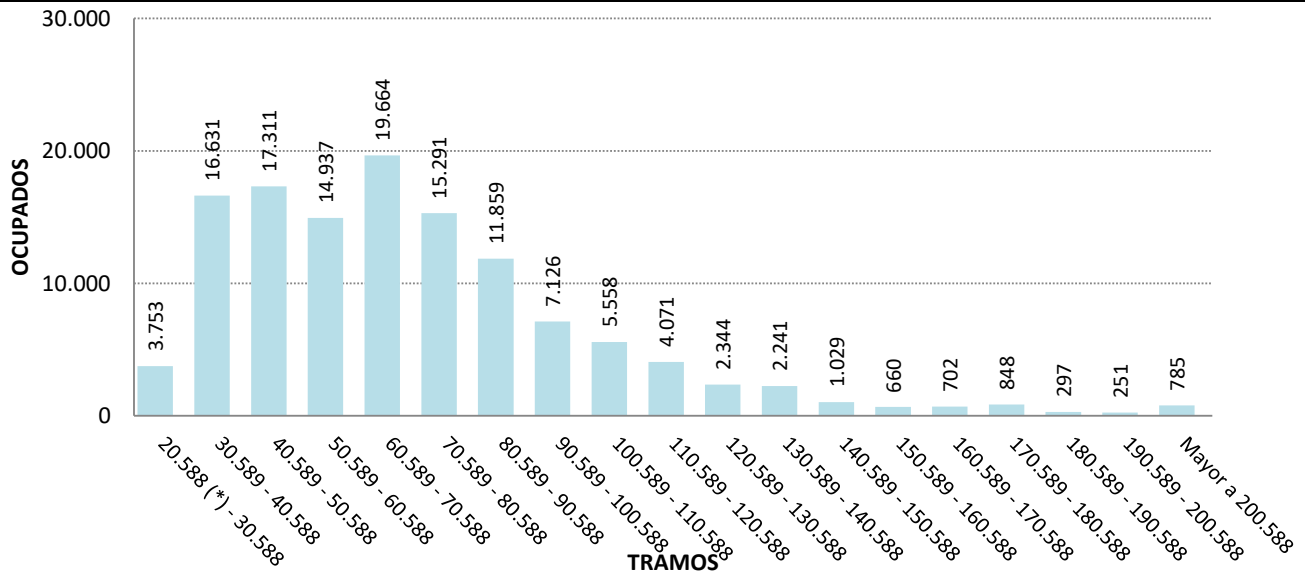
CUADRO 9. CONVENIO COLECTIVO DE TRABAJO GENERAL DE LA ADMINISTRACIÓN PÚBLICA NACIONAL

LEY N° 24.185 (DECRETO N° 214/06)

DISTRIBUCIÓN DE LOS SALARIOS POR TRAMOS DE LA OCUPACIÓN

ENERO 2021

Tramos	Ocupación			Masa Salarial		
	Cantidad	Participación (%)	Acumulado (%)	Participación (%)	Acumulado (%)	Promedio
20.588 (*) - 30.588	3.753	3,0	3,0	1,1	1,1	\$ 26.335
30.589 - 40.588	16.631	13,3	16,3	6,8	7,9	\$ 36.526
40.589 - 50.588	17.311	13,8	30,1	8,7	16,6	\$ 45.236
50.589 - 60.588	14.937	11,9	42,0	9,2	25,8	\$ 55.637
60.589 - 70.588	19.664	15,7	57,7	14,4	40,2	\$ 65.877
70.589 - 80.588	15.291	12,2	69,9	12,8	53,1	\$ 75.385
80.589 - 90.588	11.859	9,5	79,3	11,3	64,4	\$ 85.667
90.589 - 100.588	7.126	5,7	85,0	7,5	71,9	\$ 95.031
100.589 - 110.588	5.558	4,4	89,4	6,5	78,4	\$ 105.532
110.589 - 120.588	4.071	3,2	92,7	5,3	83,7	\$ 115.962
120.589 - 130.588	2.344	1,9	94,6	3,3	87,0	\$ 125.491
130.589 - 140.588	2.241	1,8	96,4	3,3	90,3	\$ 134.256
140.589 - 150.588	1.029	0,8	97,2	1,7	92,0	\$ 145.184
150.589 - 160.588	660	0,5	97,7	1,1	93,1	\$ 155.180
160.589 - 170.588	702	0,6	98,3	1,3	94,4	\$ 164.910
170.589 - 180.588	848	0,7	98,9	1,7	96,1	\$ 176.152
180.589 - 190.588	297	0,2	99,2	0,6	96,7	\$ 184.893
190.589 - 200.588	251	0,2	99,4	0,5	97,2	\$ 195.656
Mayor a 200.588	785	0,6	100,0	2,8	100,0	\$ 316.484
Total	125.358	100,0		100,0		\$ 71.673

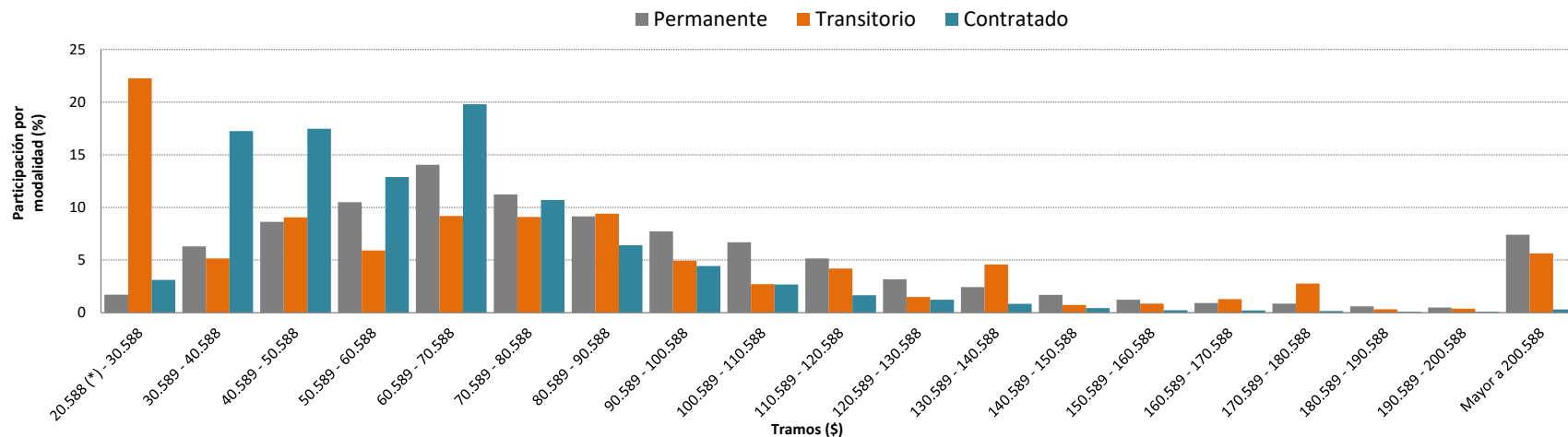


CUADRO 10. PODER EJECUTIVO NACIONAL Y OTROS ENTES DEL SECTOR PÚBLICO NO FINANCIERO
 OCUPACIÓN POR AGRUPAMIENTOS ESCALAFONARIOS HOMOGÉNEOS CLASIFICADOS SEGÚN MODALIDAD DE EMPLEO Y GÉNERO
 ENERO 2021

AGRUPAMIENTO	TOTAL	CARGOS OCUPADOS					
		PERMANENTE		TRANSITORIO		CONTRATADO	
		FEMENINO	MASCULINO	FEMENINO	MASCULINO	FEMENINO	MASCULINO
MILITAR Y DE SEGURIDAD	195.772	43.909	151.349	113	401	-	-
CONTRATADOS	64.737	-	-	-	-	32.826	31.911
LEY Nº 14.250 - CONVENCIONES COLECTIVAS DE TRABAJO	47.697	23.801	23.279	180	437	-	-
ORGANISMOS DE CIENCIA Y TECNOLOGIA	24.478	10.176	12.077	871	1.354	-	-
SINEP - DECRETO Nº 2098/08	20.307	9.874	9.079	673	681	-	-
CIVIL DE LAS FUERZAS ARMADAS	15.372	7.761	7.451	31	129	-	-
RESTO DE ESCALAFONES	12.553	4.862	5.575	1.426	690	-	-
ORGANISMOS REGULADORES	1.198	550	636	4	8	-	-
TOTAL	382.114	100.933	209.446	3.298	3.700	32.826	31.911

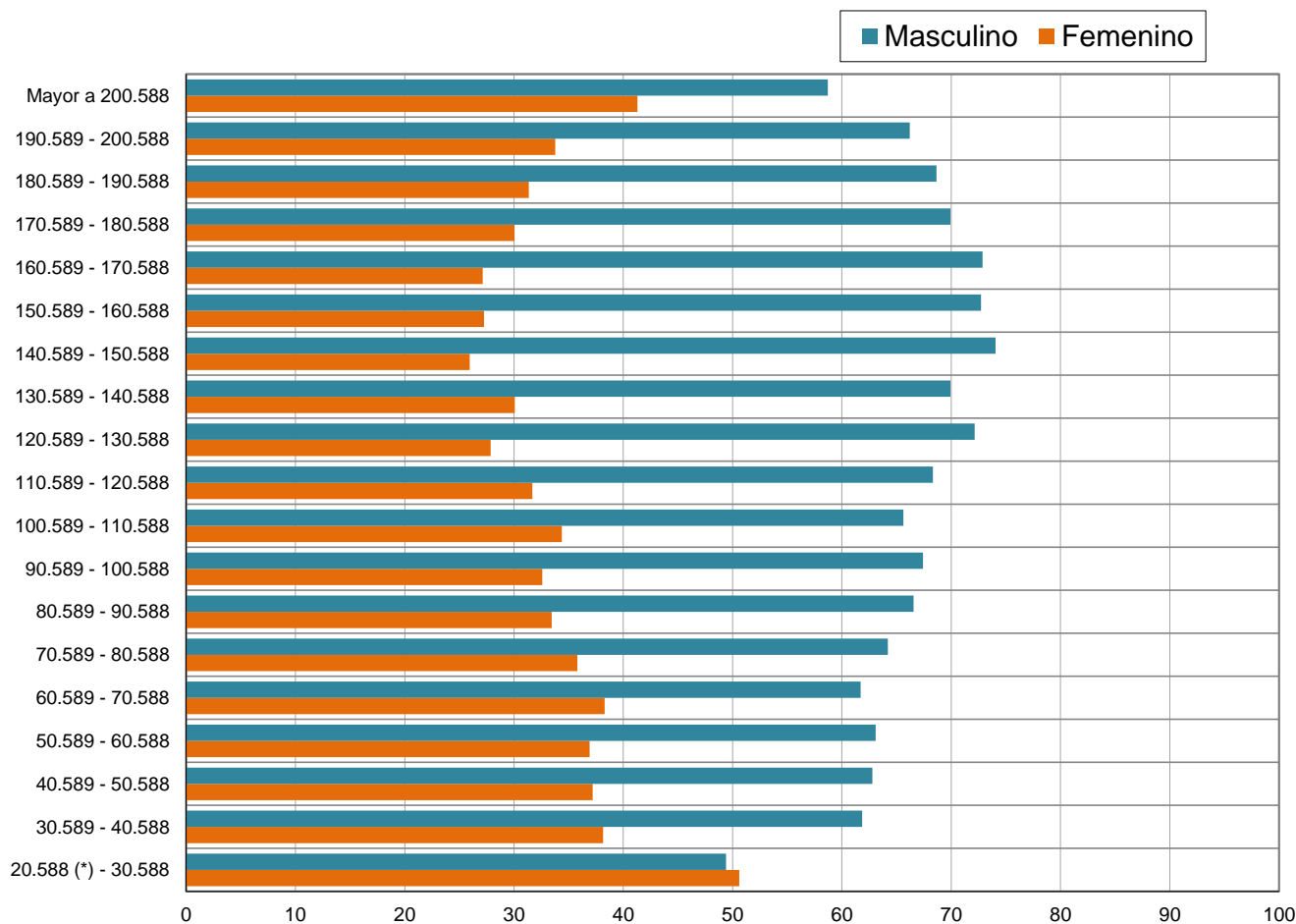
CUADRO 11. PODER EJECUTIVO NACIONAL Y OTROS ENTES DEL SECTOR PÚBLICO NO FINANCIERO - CONSOLIDADO
DISTRIBUCIÓN DE LOS SALARIOS POR TRAMOS DE LA OCUPACIÓN CLASIFICADA SEGÚN MODALIDAD DE EMPLEO
 ENERO 2021

TRAMOS	TOTAL EMPLEO	MODALIDAD DE EMPLEO											
		PERMANENTE				TRANSITORIO				CONTRATADO			
		CARGOS OCU- PADOS	SALARIO PROMEDIO	PARTICIPACIÓN (%)	ACUMULADO (%)	CARGOS OCU- PADOS	SALARIO PROMEDIO	PARTICIPACIÓN (%)	ACUMULADO (%)	CARGOS OCU- PADOS	SALARIO PROMEDIO	PARTICIPACIÓN (%)	ACUMULADO (%)
20.588 (*) - 30.588	8.874	5.298	\$ 21.268	1,7	1,7	1.558	\$ 21.095	22,3	22,3	2.018	\$ 27.021	3,1	3,1
30.589 - 40.588	31.086	19.563	\$ 37.027	6,3	8,0	361	\$ 36.373	5,2	27,4	11.162	\$ 36.697	17,2	20,4
40.589 - 50.588	38.711	26.772	\$ 45.202	8,6	16,6	634	\$ 46.296	9,1	36,5	11.305	\$ 45.095	17,5	37,8
50.589 - 60.588	41.355	32.599	\$ 56.165	10,5	27,1	414	\$ 56.202	5,9	42,4	8.342	\$ 55.817	12,9	50,7
60.589 - 70.588	57.043	43.580	\$ 65.537	14,0	41,2	643	\$ 65.871	9,2	51,6	12.820	\$ 65.846	19,8	70,5
70.589 - 80.588	42.461	34.891	\$ 75.324	11,2	52,4	636	\$ 75.817	9,1	60,7	6.934	\$ 75.102	10,7	81,2
80.589 - 90.588	33.203	28.391	\$ 85.647	9,1	61,6	659	\$ 85.103	9,4	70,1	4.153	\$ 85.606	6,4	87,6
90.589 - 100.588	27.218	24.006	\$ 95.660	7,7	69,3	345	\$ 94.849	4,9	75,0	2.867	\$ 95.010	4,4	92,1
100.589 - 110.588	22.688	20.766	\$ 105.365	6,7	76,0	190	\$ 105.532	2,7	77,7	1.732	\$ 104.965	2,7	94,7
110.589 - 120.588	17.365	16.000	\$ 115.567	5,2	81,1	293	\$ 117.744	4,2	81,9	1.072	\$ 115.224	1,7	96,4
120.589 - 130.588	10.782	9.882	\$ 125.356	3,2	84,3	105	\$ 125.514	1,5	83,4	795	\$ 125.035	1,2	97,6
130.589 - 140.588	8.423	7.556	\$ 135.233	2,4	86,8	321	\$ 132.627	4,6	88,0	546	\$ 135.553	0,8	98,5
140.589 - 150.588	5.611	5.275	\$ 145.538	1,7	88,5	51	\$ 146.242	0,7	88,7	285	\$ 145.034	0,4	98,9
150.589 - 160.588	4.057	3.846	\$ 155.142	1,2	89,7	60	\$ 155.311	0,9	89,6	151	\$ 155.803	0,2	99,1
160.589 - 170.588	3.063	2.832	\$ 165.369	0,9	90,6	90	\$ 164.825	1,3	90,9	141	\$ 165.299	0,2	99,4
170.589 - 180.588	2.991	2.692	\$ 175.742	0,9	91,5	194	\$ 176.237	2,8	93,7	105	\$ 176.797	0,2	99,5
180.589 - 190.588	1.949	1.870	\$ 185.463	0,6	92,1	23	\$ 185.584	0,3	94,0	56	\$ 182.879	0,1	99,6
190.589 - 200.588	1.640	1.560	\$ 195.468	0,5	92,0	27	\$ 194.146	0,4	94,0	53	\$ 195.565	0,1	99,6
Mayor a 200.588	23.594	23.000	\$ 340.871	7,4	99,4	394	\$ 369.019	5,6	99,7	200	\$ 254.717	0,3	99,9
Total	382.114	310.379	\$ 100.476	100,0		6.998	\$ 87.025	100,0		64.737	\$ 63.170	100,0	



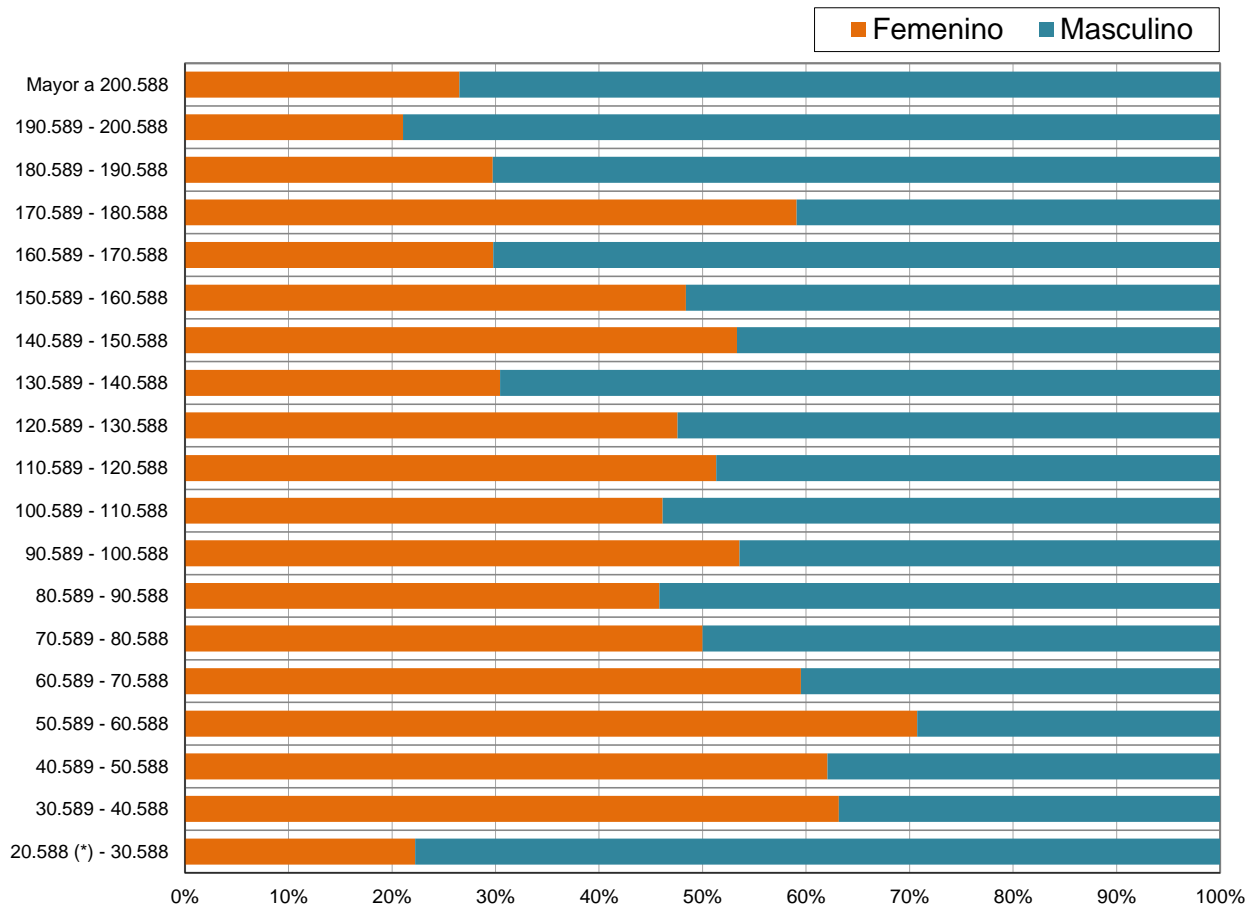
CUADRO 12. PODER EJECUTIVO NACIONAL Y OTROS ENTES DEL SECTOR PÚBLICO NO FINANCIERO - CONSOLIDADA
DISTRIBUCIÓN DE LOS SALARIOS POR TRAMOS DE LA OCUPACIÓN CLASIFICADA POR GÉNERO
ENERO 2021

TRAMOS	GÉNERO					
	Femenino			Masculino		
	Cargos ocupados	Participación en cada tramo (%)	Salario Promedio	Cargos ocupados	Participación en cada tramo (%)	Salario Promedio
20.588 (*) - 30.588	4.491	50,6	\$ 23.031	4.383	49,4	\$ 22.050
30.589 - 40.588	11.859	38,1	\$ 36.760	19.227	61,9	\$ 36.988
40.589 - 50.588	14.402	37,2	\$ 45.228	24.309	62,8	\$ 45.165
50.589 - 60.588	15.263	36,9	\$ 56.054	26.092	63,1	\$ 56.120
60.589 - 70.588	21.836	38,3	\$ 65.639	35.207	61,7	\$ 65.592
70.589 - 80.588	15.202	35,8	\$ 75.238	27.259	64,2	\$ 75.327
80.589 - 90.588	11.105	33,4	\$ 85.732	22.098	66,6	\$ 85.580
90.589 - 100.588	8.866	32,6	\$ 95.602	18.352	67,4	\$ 95.571
100.589 - 110.588	7.799	34,4	\$ 105.115	14.889	65,6	\$ 105.451
110.589 - 120.588	5.499	31,7	\$ 115.640	11.866	68,3	\$ 115.555
120.589 - 130.588	3.003	27,9	\$ 125.331	7.779	72,1	\$ 125.334
130.589 - 140.588	2.532	30,1	\$ 134.957	5.891	69,9	\$ 135.239
140.589 - 150.588	1.456	25,9	\$ 145.274	4.155	74,1	\$ 145.604
150.589 - 160.588	1.106	27,3	\$ 155.013	2.951	72,7	\$ 155.227
160.589 - 170.588	831	27,1	\$ 165.148	2.232	72,9	\$ 165.425
170.589 - 180.588	899	30,1	\$ 176.087	2.092	69,9	\$ 175.692
180.589 - 190.588	611	31,3	\$ 185.678	1.338	68,7	\$ 185.258
190.589 - 200.588	554	33,8	\$ 195.415	1.086	66,2	\$ 195.467
Mayor a 200.588	9.743	41,3	\$ 331.002	13.851	58,7	\$ 347.370
Total	137.057	35,9	\$ 92.822	245.057	64,1	\$ 94.517



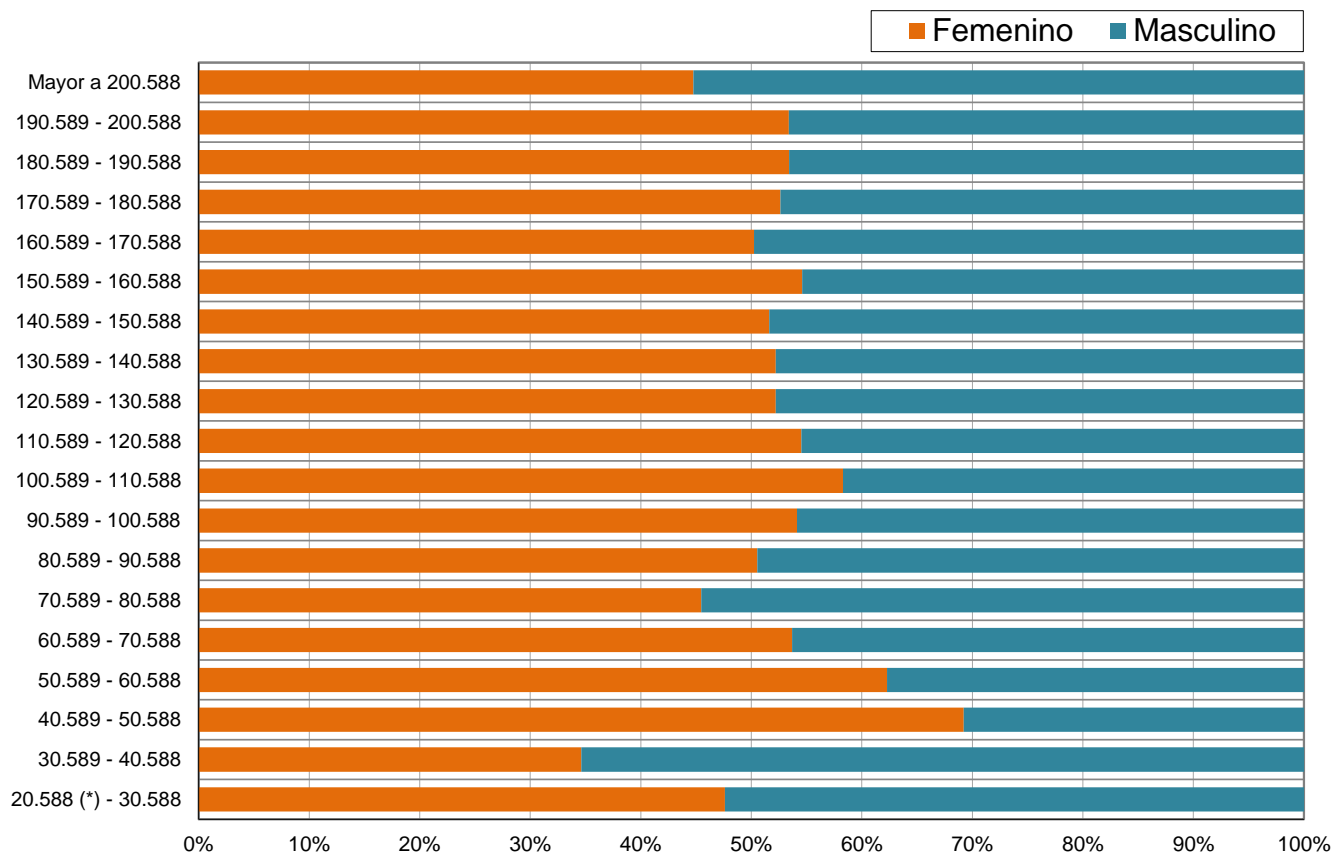
CUADRO 13. PODER EJECUTIVO NACIONAL - PERSONAL PERMANENTE Y TRANSITORIO
ESCALAFONES DE ORGANISMOS REGULADORES
DISTRIBUCIÓN DE LOS SALARIOS POR TRAMOS DE LOS AGENTES OCUPADOS CLASIFICADOS POR GÉNERO
ENERO 2021

TRAMOS	SALARIO PROMEDIO	GÉNERO				Participación por género en cada tramo (%)	
		Femenino		Masculino		Femenino	Masculino
		Cargos ocupados	Participación por tramo (%)	Cargos ocupados	Participación por tramo (%)		
20.588 (*) - 30.588	\$ 22.595	2	0,4	7	1,1	22,2	77,8
30.589 - 40.588	\$ 36.005	12	2,2	7	1,1	63,2	36,8
40.589 - 50.588	\$ 46.055	18	3,2	11	1,7	62,1	37,9
50.589 - 60.588	\$ 57.122	29	5,2	12	1,9	70,7	29,3
60.589 - 70.588	\$ 66.433	72	13,0	49	7,6	59,5	40,5
70.589 - 80.588	\$ 77.103	56	10,1	56	8,7	50,0	50,0
80.589 - 90.588	\$ 86.582	44	7,9	52	8,1	45,8	54,2
90.589 - 100.588	\$ 95.330	60	10,8	52	8,1	53,6	46,4
100.589 - 110.588	\$ 105.022	36	6,5	42	6,5	46,2	53,8
110.589 - 120.588	\$ 114.725	39	7,0	37	5,7	51,3	48,7
120.589 - 130.588	\$ 125.469	49	8,8	54	8,4	47,6	52,4
130.589 - 140.588	\$ 135.792	21	3,8	48	7,5	30,4	69,6
140.589 - 150.588	\$ 145.251	24	4,3	21	3,3	53,3	46,7
150.589 - 160.588	\$ 155.737	15	2,7	16	2,5	48,4	51,6
160.589 - 170.588	\$ 165.932	14	2,5	33	5,1	29,8	70,2
170.589 - 180.588	\$ 175.430	13	2,3	9	1,4	59,1	40,9
180.589 - 190.588	\$ 185.324	11	2,0	26	4,0	29,7	70,3
190.589 - 200.588	\$ 194.442	4	0,7	15	2,3	21,1	78,9
Mayor a 200.588	\$ 250.989	35	6,3	97	15,1	26,5	73,5
Total	\$ 121.983	554	100,0	644	100,0	46,2	53,8



CUADRO 14. PODER EJECUTIVO NACIONAL Y OTROS ENTES DEL SECTOR PÚBLICO NO FINANCIERO
PERSONAL PERMANENTE Y TRANSITORIO. LEY N° 14.250 - CONVENCIONES COLECTIVAS DE TRABAJO
DISTRIBUCIÓN DE LOS SALARIOS POR TRAMOS DE LOS AGENTES OCUPADOS CLASIFICADOS POR GÉNERO
ENERO 2021

TRAMOS	SALARIO PROMEDIO	GÉNERO				Participación por género en cada tramo (%)	
		Femenino		Masculino		Femenino	Masculino
		Cargos ocupados	Participación por tramo (%)	Cargos ocupados	Participación por tramo (%)		
20.588 (*) - 30.588	\$ 23.138	10	0,0	11	0,0	47,6	52,4
30.589 - 40.588	\$ 35.811	9	0,0	17	0,1	34,6	65,4
40.589 - 50.588	\$ 47.990	27	0,1	12	0,1	69,2	30,8
50.589 - 60.588	\$ 56.719	104	0,4	63	0,3	62,3	37,7
60.589 - 70.588	\$ 65.852	175	0,7	151	0,6	53,7	46,3
70.589 - 80.588	\$ 75.946	221	0,9	265	1,1	45,5	54,5
80.589 - 90.588	\$ 86.864	550	2,3	538	2,3	50,6	49,4
90.589 - 100.588	\$ 96.832	2.253	9,4	1.908	8,0	54,1	45,9
100.589 - 110.588	\$ 104.949	3.525	14,7	2.523	10,6	58,3	41,7
110.589 - 120.588	\$ 115.554	2.505	10,4	2.088	8,8	54,5	45,5
120.589 - 130.588	\$ 125.291	1.412	5,9	1.292	5,4	52,2	47,8
130.589 - 140.588	\$ 135.452	1.110	4,6	1.016	4,3	52,2	47,8
140.589 - 150.588	\$ 145.500	812	3,4	761	3,2	51,6	48,4
150.589 - 160.588	\$ 155.070	669	2,8	556	2,3	54,6	45,4
160.589 - 170.588	\$ 165.504	429	1,8	425	1,8	50,2	49,8
170.589 - 180.588	\$ 175.750	440	1,8	396	1,7	52,6	47,4
180.589 - 190.588	\$ 185.667	444	1,9	387	1,6	53,4	46,6
190.589 - 200.588	\$ 195.466	416	1,7	363	1,5	53,4	46,6
Mayor a 200.588	\$ 322.781	8.870	37,0	10.944	46,1	44,8	55,2
Total	\$ 204.835	23.981	100,0	23.716	100,0	50,3	49,7

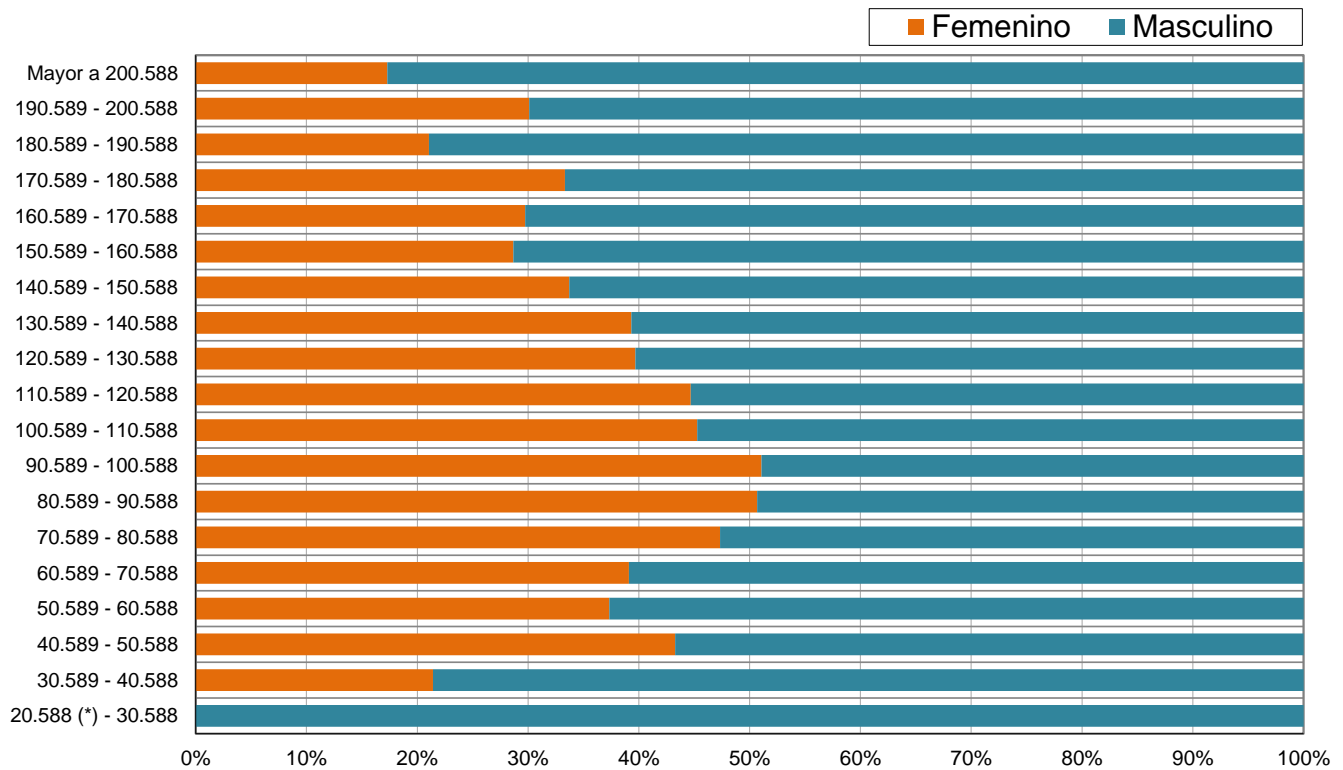


CUADRO 15. PODER EJECUTIVO NACIONAL - PERSONAL PERMANENTE Y TRANSITORIO

ORGANISMOS DE CIENCIA Y TECNOLOGÍA

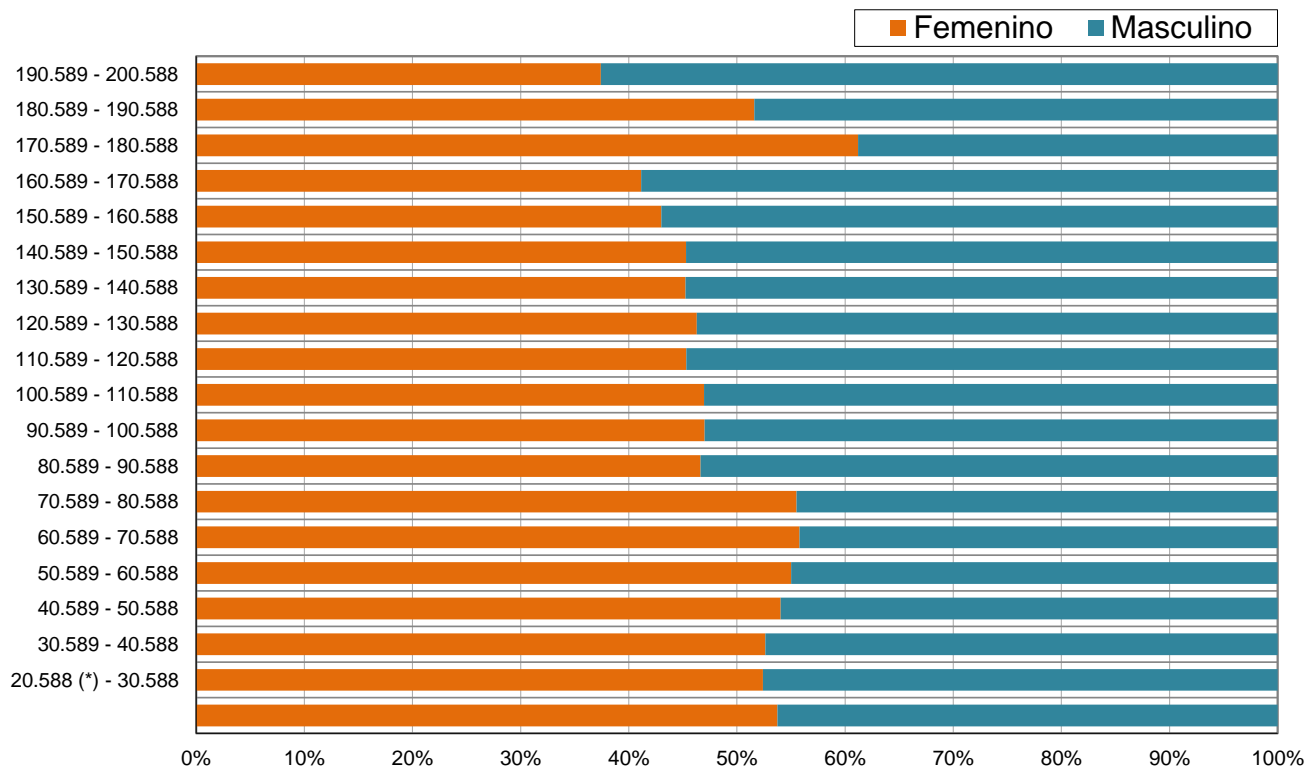
DISTRIBUCIÓN DE LOS SALARIOS POR TRAMOS DE LOS AGENTES OCUPADOS CLASIFICADOS POR GÉNERO ENERO 2021

TRAMOS	SALARIO PROMEDIO	GENERO				Participación por género en cada tramo (%)	
		Femenino		Masculino		Femenino	Masculino
		Cargos ocupados	Participación por tramo (%)	Cargos ocupados	Participación por tramo (%)		
20.588 (*) - 30.588	\$ 29.267	0	0,0	3	0,0	0,0	100,0
30.589 - 40.588	\$ 35.967	9	0,1	33	0,2	21,4	78,6
40.589 - 50.588	\$ 47.242	129	1,2	169	1,3	43,3	56,7
50.589 - 60.588	\$ 56.391	376	3,4	631	4,7	37,3	62,7
60.589 - 70.588	\$ 65.837	896	8,1	1.396	10,4	39,1	60,9
70.589 - 80.588	\$ 75.606	2.272	20,6	2.528	18,8	47,3	52,7
80.589 - 90.588	\$ 86.308	2.696	24,4	2.623	19,5	50,7	49,3
90.589 - 100.588	\$ 94.939	1.501	13,6	1.439	10,7	51,1	48,9
100.589 - 110.588	\$ 105.927	1.287	11,7	1.556	11,6	45,3	54,7
110.589 - 120.588	\$ 115.016	703	6,4	870	6,5	44,7	55,3
120.589 - 130.588	\$ 125.934	442	4,0	672	5,0	39,7	60,3
130.589 - 140.588	\$ 135.133	302	2,7	466	3,5	39,3	60,7
140.589 - 150.588	\$ 145.338	178	1,6	350	2,6	33,7	66,3
150.589 - 160.588	\$ 155.039	84	0,8	209	1,6	28,7	71,3
160.589 - 170.588	\$ 164.669	55	0,5	130	1,0	29,7	70,3
170.589 - 180.588	\$ 175.185	41	0,4	82	0,6	33,3	66,7
180.589 - 190.588	\$ 184.882	20	0,2	75	0,6	21,1	78,9
190.589 - 200.588	\$ 196.453	28	0,3	65	0,5	30,1	69,9
Mayor a 200.588	\$ 220.511	28	0,3	134	1,0	17,3	82,7
Total	\$ 93.812	11.047	100,0	13.431	100,0	45,1	54,9



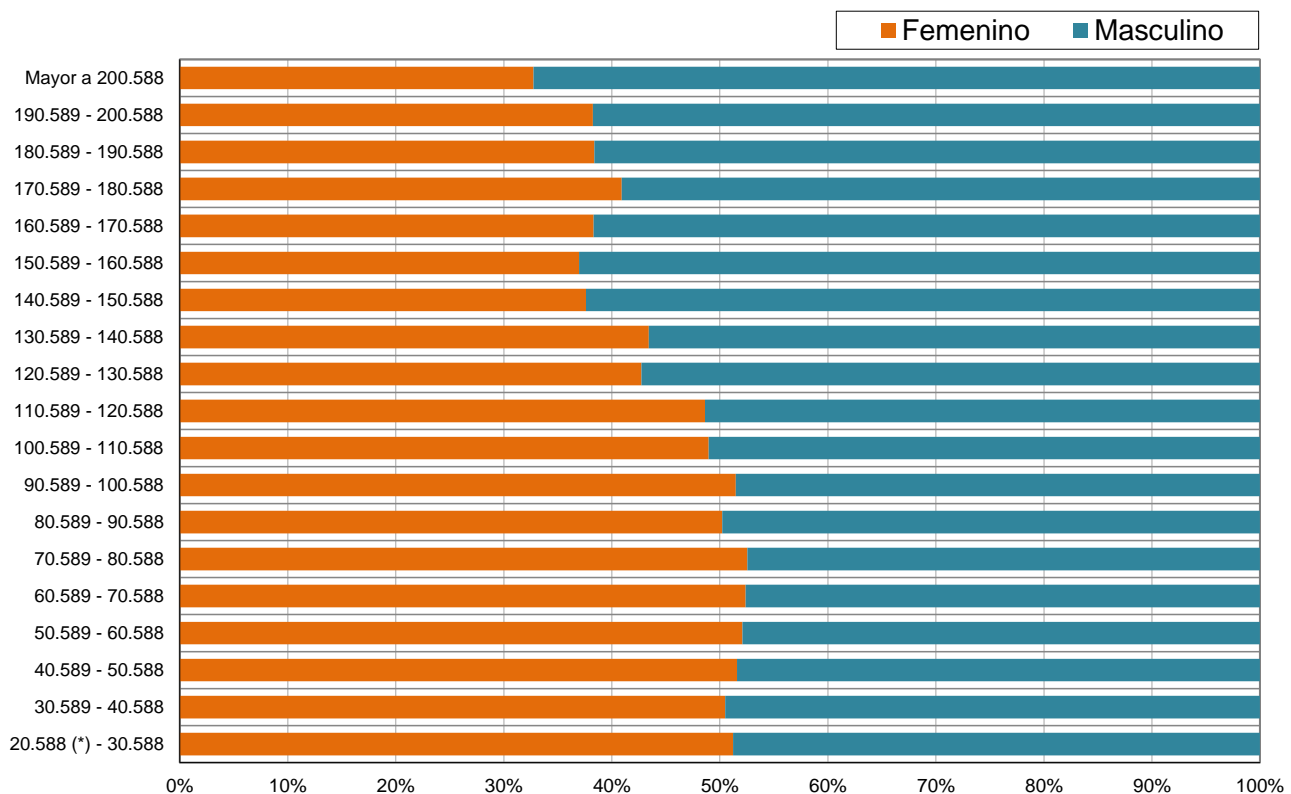
CUADRO 16. PODER EJECUTIVO NACIONAL Y OTROS ENTES DEL SECTOR PÚBLICO NO FINANCIERO
PLANTA PERMANENTE Y TRANSITORIA S.I.N.E.P. (DEC. 2098/08) - EXCLUYE AL PERSONAL EN EL EXTERIOR
DISTRIBUCIÓN DE LOS SALARIOS POR TRAMOS DE LOS AGENTES OCUPADOS CLASIFICADOS POR GÉNERO
ENERO 2021

TRAMOS	SALARIO PROMEDIO	GENERO				Participación por género en cada tramo (%)	
		Femenino		Masculino		Femenino	Masculino
		Cargos ocupados	Participación por tramo (%)	Cargos ocupados	Participación por tramo (%)		
20.588 (*) - 30.588	\$ 27.253	172	1,6	148	1,5	53,8	46,3
30.589 - 40.588	\$ 36.689	1.400	13,3	1.272	13,1	52,4	47,6
40.589 - 50.588	\$ 45.523	1.622	15,4	1.460	15,0	52,6	47,4
50.589 - 60.588	\$ 55.188	1.666	15,9	1.416	14,6	54,1	45,9
60.589 - 70.588	\$ 66.037	1.668	15,9	1.364	14,0	55,0	45,0
70.589 - 80.588	\$ 75.518	1.134	10,8	899	9,3	55,8	44,2
80.589 - 90.588	\$ 85.326	645	6,1	517	5,3	55,5	44,5
90.589 - 100.588	\$ 95.221	339	3,2	388	4,0	46,6	53,4
100.589 - 110.588	\$ 105.502	188	1,8	212	2,2	47,0	53,0
110.589 - 120.588	\$ 118.256	446	4,2	504	5,2	46,9	53,1
120.589 - 130.588	\$ 125.321	116	1,1	140	1,4	45,3	54,7
130.589 - 140.588	\$ 132.590	423	4,0	491	5,1	46,3	53,7
140.589 - 150.588	\$ 144.771	81	0,8	98	1,0	45,3	54,7
150.589 - 160.588	\$ 155.261	77	0,7	93	1,0	45,3	54,7
160.589 - 170.588	\$ 164.599	151	1,4	200	2,1	43,0	57,0
170.589 - 180.588	\$ 176.363	251	2,4	359	3,7	41,1	58,9
180.589 - 190.588	\$ 185.260	41	0,4	26	0,3	61,2	38,8
190.589 - 200.588	\$ 194.774	32	0,3	30	0,3	51,6	48,4
Mayor a 200.588	\$ 236.350	55	0,5	92	0,9	37,4	62,6
Total	\$ 75.385	10.507	100,0	9.709	100,0	52,0	48,0



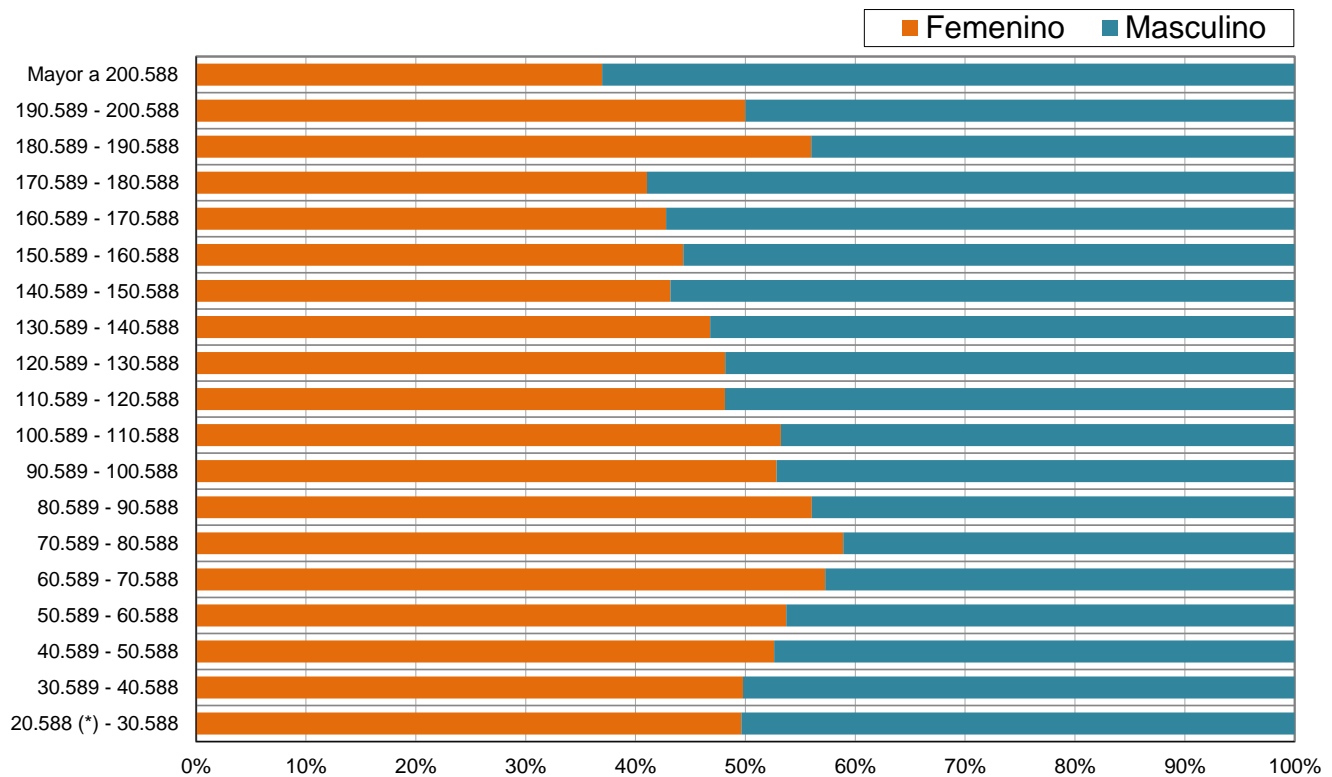
CUADRO 17. PODER EJECUTIVO NACIONAL - LEY 24.185 - CONVENIO COLECTIVO DE TRABAJO GENERAL DE LA APN
DISTRIBUCIÓN DE LOS SALARIOS POR TRAMOS DE LOS AGENTES OCUPADOS CLASIFICADOS POR GÉNERO
ENERO 2021

TRAMOS	SALARIO PROMEDIO	GÉNERO				Participación por género en cada tramo (%)	
		Femenino		Masculino		Femenino	Masculino
		Cargos ocupados	Participación por tramo (%)	Cargos ocupados	Participación por tramo (%)		
20.588 (*) - 30.588	\$ 26.335	1.922	3,0	1.831	3,0	51,2	48,8
30.589 - 40.588	\$ 36.526	8.399	13,3	8.232	13,3	50,5	49,5
40.589 - 50.588	\$ 45.236	8.931	14,1	8.380	13,5	51,6	48,4
50.589 - 60.588	\$ 55.637	7.782	12,3	7.155	11,5	52,1	47,9
60.589 - 70.588	\$ 65.877	10.302	16,3	9.362	15,1	52,4	47,6
70.589 - 80.588	\$ 75.385	8.035	12,7	7.256	11,7	52,5	47,5
80.589 - 90.588	\$ 85.667	5.955	9,4	5.904	9,5	50,2	49,8
90.589 - 100.588	\$ 95.031	3.668	5,8	3.458	5,6	51,5	48,5
100.589 - 110.588	\$ 105.532	2.721	4,3	2.837	4,6	49,0	51,0
110.589 - 120.588	\$ 115.962	1.979	3,1	2.092	3,4	48,6	51,4
120.589 - 130.588	\$ 125.491	1.002	1,6	1.342	2,2	42,7	57,3
130.589 - 140.588	\$ 134.256	973	1,5	1.268	2,0	43,4	56,6
140.589 - 150.588	\$ 145.184	387	0,6	642	1,0	37,6	62,4
150.589 - 160.588	\$ 155.180	244	0,4	416	0,7	37,0	63,0
160.589 - 170.588	\$ 164.910	269	0,4	433	0,7	38,3	61,7
170.589 - 180.588	\$ 176.152	347	0,5	501	0,8	40,9	59,1
180.589 - 190.588	\$ 184.893	114	0,2	183	0,3	38,4	61,6
190.589 - 200.588	\$ 195.656	96	0,2	155	0,3	38,2	61,8
Mayor a 200.588	\$ 316.484	257	0,4	528	0,9	32,7	67,3
Total	\$ 71.673	63.383	100,0	61.975	100,0	50,6	49,4



CUADRO 18. PLANTA PERMANENTE, TRANSITORIA Y PERSONAL CONTRATADO S.I.N.E.P. (DEC. 2098/08)
 EXCLUYE AL PERSONAL EN EL EXTERIOR
 DISTRIBUCIÓN DE LOS SALARIOS POR TRAMOS DE LOS AGENTES OCUPADOS CLASIFICADOS POR GÉNERO
 ENERO 2021

TRAMOS	SALARIO PROMEDIO	GENERO				Participación por género en cada tramo (%)	
		Femenino		Masculino		Femenino	Masculino
		Cargos ocupados	Participación por tramo (%)	Cargos ocupados	Participación por tramo (%)		
20.588 (*) - 30.588	\$ 27.725	664	1,9	674	2,2	49,6	50,4
30.589 - 40.588	\$ 36.727	6.557	19,2	6.613	22,0	49,8	50,2
40.589 - 50.588	\$ 45.051	6.900	20,2	6.214	20,7	52,6	47,4
50.589 - 60.588	\$ 55.473	4.362	12,8	3.759	12,5	53,7	46,3
60.589 - 70.588	\$ 66.135	6.354	18,6	4.740	15,8	57,3	42,7
70.589 - 80.588	\$ 75.237	3.441	10,1	2.401	8,0	58,9	41,1
80.589 - 90.588	\$ 85.343	1.914	5,6	1.501	5,0	56,0	44,0
90.589 - 100.588	\$ 95.003	1.188	3,5	1.060	3,5	52,8	47,2
100.589 - 110.588	\$ 104.726	702	2,1	617	2,1	53,2	46,8
110.589 - 120.588	\$ 117.586	596	1,7	642	2,1	48,1	51,9
120.589 - 130.588	\$ 124.875	211	0,6	227	0,8	48,2	51,8
130.589 - 140.588	\$ 132.789	482	1,4	548	1,8	46,8	53,2
140.589 - 150.588	\$ 144.956	101	0,3	133	0,4	43,2	56,8
150.589 - 160.588	\$ 155.302	90	0,3	113	0,4	44,3	55,7
160.589 - 170.588	\$ 164.696	160	0,5	214	0,7	42,8	57,2
170.589 - 180.588	\$ 176.357	254	0,7	365	1,2	41,0	59,0
180.589 - 190.588	\$ 185.199	42	0,1	33	0,1	56,0	44,0
190.589 - 200.588	\$ 195.107	38	0,1	38	0,1	50,0	50,0
Mayor a 200.588	\$ 239.409	68	0,2	116	0,4	37,0	63,0
Total	\$ 62.753	34.124	100,0	30.008	100,0	53,2	46,8



CUADRO 19. PODER EJECUTIVO NACIONAL Y OTROS ENTES DEL SECTOR PÚBLICO NO FINANCIERO
PERSONAL CONTRATADO
DISTRIBUCIÓN DE LOS SALARIOS POR TRAMOS DE LOS AGENTES OCUPADOS CLASIFICADOS POR GÉNERO
ENERO 2021

TRAMOS	SALARIO PROMEDIO	GÉNERO				Participación por género en cada tramo (%)	
		Femenino		Masculino		Femenino	Masculino
		Cargos ocupados	Participación por tramo (%)	Cargos ocupados	Participación por tramo (%)		
20.588 (*) - 30.588	\$ 27.021	999	3,0	1.019	3,2	49,5	50,5
30.589 - 40.588	\$ 36.697	5.579	17,0	5.583	17,5	50,0	50,0
40.589 - 50.588	\$ 45.095	5.911	18,0	5.394	16,9	52,3	47,7
50.589 - 60.588	\$ 55.817	4.266	13,0	4.076	12,8	51,1	48,9
60.589 - 70.588	\$ 65.846	6.582	20,1	6.238	19,5	51,3	48,7
70.589 - 80.588	\$ 75.102	3.606	11,0	3.328	10,4	52,0	48,0
80.589 - 90.588	\$ 85.606	2.147	6,5	2.006	6,3	51,7	48,3
90.589 - 100.588	\$ 95.010	1.478	4,5	1.389	4,4	51,6	48,4
100.589 - 110.588	\$ 104.965	873	2,7	859	2,7	50,4	49,6
110.589 - 120.588	\$ 115.224	478	1,5	594	1,9	44,6	55,4
120.589 - 130.588	\$ 125.035	317	1,0	478	1,5	39,9	60,1
130.589 - 140.588	\$ 135.553	256	0,8	290	0,9	46,9	53,1
140.589 - 150.588	\$ 145.034	101	0,3	184	0,6	35,4	64,6
150.589 - 160.588	\$ 155.803	51	0,2	100	0,3	33,8	66,2
160.589 - 170.588	\$ 165.299	48	0,1	93	0,3	34,0	66,0
170.589 - 180.588	\$ 176.797	45	0,1	60	0,2	42,9	57,1
180.589 - 190.588	\$ 182.879	17	0,1	39	0,1	30,4	69,6
190.589 - 200.588	\$ 195.565	20	0,1	33	0,1	37,7	62,3
Mayor a 200.588	\$ 254.717	52	0,2	148	0,5	26,0	74,0
Total	\$ 63.170	32.826	100,0	31.911	100,0	50,7	49,3

