

CUADRO 1. EVOLUCION DE LA OCUPACION EN EL PODER EJECUTIVO NACIONAL - OTROS ENTES DEL SECTOR PUBLICO NO FINANCIERO - EMPRESAS Y SOCIEDADES DEL ESTADO
PERIODO IV TRIMESTRE 2001 - III TRIMESTRE 2019

TRIMESTRES	PODER EJECUTIVO NACIONAL			OTROS ENTES DEL SECTOR PUBLICO NO FINANCIERO			SUBTOTAL	EMPRESAS Y SOCIEDADES DEL ESTADO			TOTAL GENERAL
	PERS. PERMAN. Y TRANSITORIO	PERS. CONTRATADO	TOTAL	PERS. PERMAN. Y TRANSITORIO	PERS. CONTRATADO	TOTAL		PERS. PERMAN. Y TRANSITORIO	PERS. CONTRATADO	TOTAL	
4º Trimestre 2001	244.362	16.674	261.036				261.036				
1º Trimestre 2002	224.522	15.715	240.237	17.209	225	17.434	257.671				
2º Trimestre 2002	224.892	15.661	240.553	17.854	510	18.364	258.917				
3º Trimestre 2002	228.172	15.800	243.972	18.482	489	18.971	262.943				
4º Trimestre 2002	227.242	15.891	243.133	18.978	622	19.600	262.733				
1º Trimestre 2003	226.250	15.133	241.383	19.330	376	19.706	261.089				
2º Trimestre 2003	227.291	16.122	243.413	19.303	373	19.676	263.089				
3º Trimestre 2003	230.012	15.354	245.366	19.444	530	19.974	265.340				
4º Trimestre 2003	227.704	17.242	244.946	19.405	565	19.970	264.916				
1º Trimestre 2004	225.641	17.538	243.179	19.515	591	20.106	263.285				
2º Trimestre 2004	225.961	18.115	244.076	19.476	728	20.204	264.280				
3º Trimestre 2004	228.993	18.352	247.345	19.625	561	20.186	267.531				
4º Trimestre 2004	229.767	18.278	248.045	20.224	622	20.846	268.891				
1º Trimestre 2005	230.198	18.734	248.932	20.852	417	21.269	270.201				
2º Trimestre 2005	231.737	20.138	251.875	20.976	425	21.401	273.276				
3º Trimestre 2005	237.395	21.230	258.625	21.071	364	21.435	280.060				
4º Trimestre 2005	238.200	22.082	260.282	21.143	409	21.552	281.834				
1º Trimestre 2006	236.393	22.882	259.275	20.830	259	21.089	280.364	8.741	776	9.517	289.881
2º Trimestre 2006	238.652	23.676	262.328	20.820	285	21.105	283.433	8.718	810	9.528	292.961
3º Trimestre 2006	241.158	24.898	266.056	20.842	265	21.107	287.163	8.663	903	9.566	296.729
4º Trimestre 2006	239.505	26.441	265.946	20.793	301	21.094	287.040	8.762	887	9.649	296.689
1º Trimestre 2007	239.457	28.083	267.540	20.912	271	21.183	288.723	9.733	921	10.654	299.377
2º Trimestre 2007	241.041	29.555	270.596	21.060	283	21.343	291.939	10.018	838	10.856	302.795
3º Trimestre 2007	240.177	30.524	270.701	21.221	266	21.487	292.188	9.892	937	10.829	303.017
4º Trimestre 2007	247.299	31.770	279.069	21.340	273	21.613	300.682	10.321	1.037	11.358	312.040
1º Trimestre 2008	247.432	33.758	281.190	21.453	195	21.648	302.838	14.648	1.113	15.761	318.599
2º Trimestre 2008	249.185	34.746	283.931	21.564	251	21.815	305.746	14.898	1.356	16.254	322.000
3º Trimestre 2008	251.759	35.625	287.384	21.746	200	21.946	309.330	19.991	1.342	21.333	330.663
4º Trimestre 2008	251.148	35.922	287.070	21.791	265	22.056	309.126	20.085	1.361	21.446	330.572
1º Trimestre 2009	252.177	37.414	289.591	21.133	277	21.410	311.001	20.628	1.394	22.022	333.023
2º Trimestre 2009	257.919	36.091	294.010	23.171	345	23.516	317.526	20.984	1.345	22.329	339.855
3º Trimestre 2009	263.647	38.018	301.665	23.175	399	23.574	325.239	20.807	1.446	22.253	347.492
4º Trimestre 2009	263.759	39.737	303.496	23.136	476	23.612	327.108	20.818	1.283	22.101	349.209
1º Trimestre 2010	266.240	39.353	305.593	23.128	340	23.468	329.061	14.819	1.428	16.247	345.308
2º Trimestre 2010	267.676	40.960	308.636	23.099	418	23.517	332.153	14.973	1.452	16.425	348.578
3º Trimestre 2010	267.532	42.442	309.974	23.036	447	23.483	333.457	15.449	1.144	16.593	350.050
4º Trimestre 2010	266.862	43.973	310.835	22.995	456	23.451	334.286	15.577	1.281	16.858	351.144
1º Trimestre 2011	269.432	45.489	314.921	22.940	439	23.379	338.300	16.775	1.256	18.031	356.331
2º Trimestre 2011	269.527	47.294	316.821	22.884	372	23.256	340.077	19.918	1.493	21.411	361.488
3º Trimestre 2011	272.891	49.024	321.915	22.783	424	23.207	345.122	19.878	1.491	21.369	366.491
4º Trimestre 2011	273.057	50.765	323.822	22.746	450	23.196	347.018	20.175	1.803	21.978	368.996
1º Trimestre 2012	275.899	49.113	325.012	22.663	417	23.080	348.092	20.862	1.916	22.778	370.870
2º Trimestre 2012	277.416	49.847	327.263	22.534	420	22.954	350.217	21.022	2.032	23.054	373.271
3º Trimestre 2012	277.193	51.396	328.589	22.435	396	22.831	351.420	21.460	2.018	23.478	374.898
4º Trimestre 2012	279.435	53.342	332.777	22.283	398	22.681	355.458	21.998	1.882	23.880	379.338
1º Trimestre 2013	282.020	55.238	337.258	22.141	391	22.532	359.790	21.885	2.001	23.886	383.676

**CUADRO 1. EVOLUCION DE LA OCUPACION EN EL PODER EJECUTIVO NACIONAL - OTROS ENTES DEL SECTOR PUBLICO NO FINANCIERO - EMPRESAS Y SOCIEDADES DEL ESTADO
PERIODO IV TRIMESTRE 2001 - III TRIMESTRE 2019**

TRIMESTRES	PODER EJECUTIVO NACIONAL			OTROS ENTES DEL SECTOR PUBLICO NO FINANCIERO			SUBTOTAL	EMPRESAS Y SOCIEDADES DEL ESTADO			TOTAL GENERAL
	PERS. PERMAN. Y TRANSITORIO	PERS. CONTRATADO	TOTAL	PERS. PERMAN. Y TRANSITORIO	PERS. CONTRATADO	TOTAL		PERS. PERMAN. Y TRANSITORIO	PERS. CONTRATADO	TOTAL	
2º Trimestre 2013	285.158	56.531	341.689	22.026	396	22.422	364.111	22.036	2.042	24.078	388.189
3º Trimestre 2013	284.274	58.693	342.967	22.070	450	22.520	365.487	22.272	2.211	24.483	389.970
4º Trimestre 2013	287.498	61.166	348.664	22.280	215	22.495	371.159	22.745	2.234	24.979	396.138
1º Trimestre 2014	287.703	63.077	350.780	22.184	169	22.353	373.133	23.194	2.093	25.287	398.420
2º Trimestre 2014	290.636	64.221	354.857	22.028	200	22.228	377.085	23.618	2.152	25.770	402.855
3º Trimestre 2014	292.990	65.501	358.491	22.072	231	22.303	380.794	23.980	2.171	26.151	406.945
4º Trimestre 2014	294.263	67.658	361.921	22.214	484	22.698	384.619	24.378	2.048	26.426	411.045
1º Trimestre 2015	297.365	69.000	366.365	22.260	389	22.649	389.014	25.851	2.138	27.989	417.003
2º Trimestre 2015	299.847	70.791	370.638	22.403	380	22.783	393.421	26.335	2.153	28.488	421.909
3º Trimestre 2015	304.975	70.159	375.134	22.429	409	22.838	397.972	26.918	2.206	29.124	427.096
4º Trimestre 2015	309.390	72.034	381.424	22.406	420	22.826	404.250	27.882	2.194	30.076	434.326
1º Trimestre 2016	311.266	73.094	384.360	22.983	248	23.231	407.591	27.950	2.331	30.281	437.872
2º Trimestre 2016	312.755	70.536	383.291	22.809	248	23.057	406.348	28.172	2.301	30.473	436.821
3º Trimestre 2016	310.825	70.317	381.142	22.645	242	22.887	404.029	27.502	2.288	29.790	433.819
4º Trimestre 2016	307.429	71.707	379.136	22.574	305	22.879	402.015	27.564	2.295	29.859	431.874
1º Trimestre 2017	288.761	71.709	360.470	22.625	326	22.951	383.421	28.926	2.284	31.210	414.631
2º Trimestre 2017	291.023	72.260	363.283	22.377	295	22.672	385.955	29.173	2.798	31.971	417.926
3º Trimestre 2017	288.138	71.797	359.935	22.221	289	22.510	382.445	28.756	2.632	31.388	413.833
4º Trimestre 2017	287.154	70.723	357.877	22.086	313	22.399	380.276	28.575	2.738	31.313	411.589
1º Trimestre 2018	288.316	68.186	356.502	21.858	315	22.173	378.675	26.794	2.737	29.531	408.206
2º Trimestre 2018	288.725	66.325	355.050	35.288	273	35.561	390.611	26.359	2.736	29.095	419.706
3º Trimestre 2018	285.425	65.629	351.054	34.828	303	35.131	386.185	35.032	2.728	37.760	423.945
4º Trimestre 2018	284.750	63.750	348.500	34.399	339	34.738	383.238	35.337	2.728	38.065	421.303
1º Trimestre 2019	283.076	61.609	344.685	34.378	307	34.685	379.370	35.946	2.348	38.294	417.664
2º Trimestre 2019	285.717	60.948	346.665	33.961	328	34.289	380.954	52.190	2.305	54.495	435.449
3º Trimestre 2019	282.614	60.598	343.212	33.818	510	34.328	377.540	61.909	2.304	64.213	441.753

NOTA METODOLOGICA:

La información del personal ocupado se elabora en base a las liquidaciones de haberes entregadas al SIRHU.

Período de análisis: 1º Trimestre (Enero), 2º Trimestre (Abril), 3º Trimestre (Julio), 4º Trimestre (Octubre).

- A partir de ENERO 2017 cerca de 18.000 agentes de seguridad y defensa de la POLICIA FEDERAL son transferidos a la Ciudad Autónoma de Buenos Aires.

- A partir del II trimestre de 2018 se incluye el INSTITUTO NACIONAL DE SERVICIOS SOCIALES PARA JUBILADOS Y PENSIONADOS. Ver CUADRO 4.

- A partir del II trimestre de 2019 el Correo Oficial de la República Argentina S.A comienza a informar la plataforma mínima de información salarial presupuestaria del SIRHU.

- No suministran información: Contenidos Públicos S.E. (151 cargos), Agua y Saneamientos Argentinos S.A. - AYSA (7.716 cargos), Yacimientos Carboníferos de Río Turbio (2.063 cargos), Innovaciones Tecnológicas Agropecuarias S.A. (40), Corredores Viales S.A (681 cargos), Energía Argentina S.A. (497 cargos), AR-SAT (672 cargos), Aerolíneas Argentinas S.A (12.419 cargos). Corresponden a cargos del Presupuesto 2019.

CUADRO 2. PODER EJECUTIVO NACIONAL
EVOLUCIÓN DE LA OCUPACIÓN PERMANENTE Y TRANSITORIA POR JURISDICCIÓN Y CARÁCTER INSTITUCIONAL
I TRIMESTRE 2019 A III TRIMESTRE 2019

JURISDICCIÓN	1º Trimestre 2019	2º Trimestre 2019	3º Trimestre 2019
ADMINISTRACIÓN CENTRAL, ORGANISMOS DESCENTRALIZADOS E INSTITUCIONES DE SEGURIDAD SOCIAL			
TOTAL	283.076	285.717	282.614
PRESIDENCIA DE LA NACION	3.332	3.303	3.341
- Administración Central	1.261	1.243	1.187
- Organismos Descentralizados	2.071	2.060	2.154
JEFATURA DE GABINETE DE MINISTROS	1.327	1.420	1.444
- Administración Central	960	897	918
- Organismos Descentralizados	367	523	526
MINISTERIO DEL INTERIOR, OBRAS PUBLICAS Y VIVIENDA	3.350	3.310	3.260
- Administración Central	481	464	455
- Organismos Descentralizados	2.869	2.846	2.805
MINISTERIO DE RELACIONES EXTERIORES	1.991	1.985	1.960
- Administración Central	1.991	1.985	1.960
MINISTERIO DE JUSTICIA Y DERECHOS HUMANOS	16.863	17.284	17.241
- Administración Central	16.467	16.885	16.848
- Organismos Descentralizados	396	399	393
MINISTERIO DE SEGURIDAD	95.967	98.217	97.750
- Administración Central	95.883	98.136	97.669
- Instituciones de Seguridad Social	84	81	81
MINISTERIO DE DEFENSA	104.314	104.679	103.079
- Administración Central	103.841	104.215	102.625
- Organismos Descentralizados	336	327	321
- Instituciones de Seguridad Social	137	137	133
MINISTERIO DE HACIENDA	4.211	4.128	4.081

CUADRO 2. PODER EJECUTIVO NACIONAL
EVOLUCIÓN DE LA OCUPACIÓN PERMANENTE Y TRANSITORIA POR JURISDICCIÓN Y CARÁCTER INSTITUCIONAL
I TRIMESTRE 2019 A III TRIMESTRE 2019

JURISDICCIÓN	1º Trimestre 2019	2º Trimestre 2019	3º Trimestre 2019
ADMINISTRACIÓN CENTRAL, ORGANISMOS DESCENTRALIZADOS E INSTITUCIONES DE SEGURIDAD SOCIAL			
- Administración Central	1.413	1.392	1.379
- Organismos Descentralizados	2.798	2.736	2.702
MINISTERIO DE PRODUCCION Y TRABAJO	11.800	11.689	11.678
- Administración Central	2.376	2.345	2.329
- Organismos Descentralizados	9.424	9.344	9.349
MINISTERIO DE TRANSPORTE	3.255	3.238	3.195
- Administración Central	449	441	432
- Organismos Descentralizados	2.806	2.797	2.763
MINISTERIO DE EDUCACIÓN, CULTURA, CIENCIA Y TECNOLOGÍA	16.040	15.978	16.107
- Administración Central	2.006	1.966	1.954
- Organismos Descentralizados	14.034	14.012	14.153
MINISTERIO DE SALUD Y DESARROLLO SOCIAL	20.626	20.486	19.478
- Administración Central	5.207	5.229	4.403
- Organismos Descentralizados	2.540	2.485	2.457
- Instituciones de Seguridad Social	12.879	12.772	12.618

NOTAS

- DESDE EL PRIMER TRIMESTRE DE 2019 SE APLICA LA MODIFICACIÓN LEY DE MINISTERIOS DECRETO N° 801/2018

**CUADRO 3. PODER EJECUTIVO NACIONAL
EVOLUCIÓN PERSONAL CONTRATADO POR JURISDICCIÓN Y CARÁCTER INSTITUCIONAL
I TRIMESTRE 2019 A III TRIMESTRE 2019**

JURISDICCIÓN	1º Trimestre 2019	2º Trimestre 2019	3º Trimestre 2019
ADMINISTRACIÓN CENTRAL, ORGANISMOS DESCENTRALIZADOS E INSTITUCIONES DE SEGURIDAD SOCIAL			
TOTAL	61.609	60.948	60.598
PRESIDENCIA DE LA NACION	4.495	4.333	4.217
- Administración Central	2.469	2.438	2.146
- Organismos Descentralizados	2.026	1.895	2.071
JEFATURA DE GABINETE DE MINISTROS	3.493	3.530	3.419
- Administración Central	1.747	1.779	1.703
- Organismos Descentralizados	1.746	1.751	1.716
MINISTERIO DEL INTERIOR, OBRAS PUBLICAS Y VIVIENDA	5.925	5.843	5.793
- Administración Central	1.292	1.244	1.236
- Organismos Descentralizados	4.633	4.599	4.557
MINISTERIO DE RELACIONES EXTERIORES	697	688	675
- Administración Central	697	688	675
MINISTERIO DE JUSTICIA Y DERECHOS HUMANOS	542	545	548
- Administración Central	373	375	377
- Organismos Descentralizados	169	170	171
MINISTERIO DE SEGURIDAD	619	619	634
- Administración Central	439	434	427
- Instituciones de Seguridad Social	180	185	207
MINISTERIO DE DEFENSA	1.418	1.404	1.393
- Administración Central	809	796	790
- Organismos Descentralizados	575	575	570
- Instituciones de Seguridad Social	34	33	33
MINISTERIO DE HACIENDA	5.817	5.726	5.628

**CUADRO 3. PODER EJECUTIVO NACIONAL
EVOLUCIÓN PERSONAL CONTRATADO POR JURISDICCIÓN Y CARÁCTER INSTITUCIONAL
I TRIMESTRE 2019 A III TRIMESTRE 2019**

JURISDICCIÓN	1º Trimestre 2019	2º Trimestre 2019	3º Trimestre 2019
ADMINISTRACIÓN CENTRAL, ORGANISMOS DESCENTRALIZADOS E INSTITUCIONES DE SEGURIDAD SOCIAL			
- Administración Central	3.312	3.255	3.190
- Organismos Descentralizados	2.505	2.471	2.438
MINISTERIO DE PRODUCCION Y TRABAJO	10.222	10.215	10.376
- Administración Central	5.613	5.622	5.511
- Organismos Descentralizados	4.609	4.593	4.865
MINISTERIO DE TRANSPORTE	6.715	6.571	6.522
- Administración Central	491	480	472
- Organismos Descentralizados	6.224	6.091	6.050
MINISTERIO DE EDUCACIÓN, CULTURA, CIENCIA Y TECNOLOGÍA	4.718	4.613	4.531
- Administración Central	2.575	2.508	2.486
- Organismos Descentralizados	2.143	2.105	2.045
MINISTERIO DE SALUD Y DESARROLLO SOCIAL	16.948	16.861	16.862
- Administración Central	7.803	7.750	7.674
- Organismos Descentralizados	8.166	8.100	8.163
- Instituciones de Seguridad Social	979	1.011	1.025

NOTAS

- DESDE EL PRIMER TRIMESTRE DE 2019 SE APLICA LA MODIFICACIÓN LEY DE MINISTERIOS DECRETO Nº 801/2018

**CUADRO 4. OTROS ENTES DEL SECTOR PÚBLICO NACIONAL NO FINANCIERO
JULIO 2019**

	PERSONAL PERMANENTE Y TRANSITORIO	CONTRATOS	TOTAL
<i>OTROS ENTES DEL SECTOR PÚBLICO NACIONAL NO FINANCIERO</i>	33.818	510	34.328
Instituto Nacional de Cine y Artes Audiovisuales	331	187	518
Administración Federal de Ingresos Públicos	20.585	323	20.908
Unidad Especial Sistema de Transmisión Yacyreta - UESTY	5	0	5
Instituto Nacional De Servicios Sociales Para Jubilados Y Pensionados (1) - INSSJP (1)	12.897	0	12.897

NOTA:

(1) A partir del II trimestre de 2018 se incluye en el Total de Otros Ente del Sector Público Nacional No Financiero.

CUADRO 5. EMPRESAS Y SOCIEDADES DEL ESTADO

JULIO 2019

	PERSONAL PERMANENTE Y TRANSITORIO	CONTRATOS	TOTAL
EMPRESAS Y SOCIEDADES DEL ESTADO	61.909	2.304	64.213
Sociedades del Estado ⁽¹⁾	29.686	3	29.689
Empresas del Estado ⁽²⁾	50	13	63
Sociedades Anónimas ⁽³⁾	32.173	2.288	34.461

NOTAS

(1) Incluye: Radio y Televisión Argentina S.E., TELAM S.E., AGP S.E., Educ.ar S.E., Lotería Nacional S.E., Operadora Ferroviaria S.E., ADIF S.E., EANA S.E. y Casa de Moneda S.E.

(2) Incluye: COVIARA

(3) Incluye:

- Desarrollo de Capital Humano Ferroviario, TANDANOR S.A.C.I. y N., VENG S.A., DIOXITEK S.A., INTERCARGO S.A., NASA S.A., EBISA, Servicio de Radio y Televisión de la Universidad Nacional de Córdoba S.A., Radio Universidad Nacional del Litoral S.A, Fabricación Argentina de Aviones S.A.

- A partir del II trimestre de 2019 el Correo Oficial de la República Argentina S.A comienza a informar la plataforma mínima de información salarial presupuestaria del SIRHU.

- El Decreto N° 28/2018 deroga el artículo 1 del Decreto N° 428/2018 y deja sin efecto la fusión entre la Administradora de Recursos Humanos Ferroviarios (ARHF) y SOFSE.

Desde junio 2018: ARHF cambia su razón social a Desarrollo de Capital Humano Ferroviario, dado que se dedica a la capacitación y desarrollo. SOFSE se ocupa de la administración de los recursos humanos.

- No suministran información: Contenidos Públicos S.E. (151 cargos), Agua y Saneamientos Argentinos S.A. - AYSA (7.716 cargos), Yacimientos Carboníferos de Río Turbio (2.063 cargos), Innovaciones Tecnológicas Agropecuarias S.A. (40), Corredores Viales S.A (681 cargos), Energía Argentina S.A. (497 cargos), AR-SAT (672 cargos), Aerolíneas Argentinas S.A (12.419 cargos). Corresponden a cargos del Presupuesto 2019.

**CUADRO 6. PODER EJECUTIVO NACIONAL Y OTROS ENTES DEL SECTOR PÚBLICO NACIONAL NO FINANCIERO
OCUPACIÓN POR AGRUPAMIENTOS ESCALAFONARIOS DE NATURALEZA HOMOGÉNEA, CLASIFICADA POR MODALIDAD DE EMPLEO
ORDENADA POR OCUPACION TOTAL
JULIO 2019**

ESCALAFÓN	OCUPACIÓN		
	TOTAL	PERMANENTE Y TRANSITORIA	CONTRATADOS
MILITAR Y DE SEGURIDAD	195.174	195.102	72
SINEP (DEC. 2098/08) incluidos dentro del CCT Decreto N° 214/2006 ⁽⁴⁾	63.906	20.947	42.959
LEY N° 14.250 - CONVENCIONES COLECTIVAS DE TRABAJO ⁽²⁾	39.777	34.146	5.631
ESCALAFONES CIENTÍFICOS Y TÉCNICOS ⁽³⁾ incluidos dentro del CCT Decreto N° 214/2006	28.867	23.588	5.279
CIVIL DE LAS FUERZAS ARMADAS incluidos dentro del CCT Decreto N° 214/2006	16.960	16.521	439
RESTO DE ESCALAFONES ⁽⁴⁾	28.302	25.040	3.262
ORGANISMOS REGULADORES ⁽⁵⁾ incluidos dentro del CCT Decreto N° 214/2006	4.475	1.088	3.387
CONTRATOS DECRETO N° 1109/2017 Y OTROS MARCOS LEGALES ⁽⁶⁾	79	0	79
TOTAL ⁽⁷⁾	377.540	316.432	61.108

NOTAS

(1) El Sistema Nacional de Empleo Público (SINEP) revisa, adecua y modifica el Sistema Nacional de la Profesión Administrativa (SINAPA) a partir del Decreto N° 2098/2008 con vigencia desde el 1° de Diciembre de 2008.

(2) Alcanza al Personal Convencionado bajo la Ley N° 14.250 y similares. Incluye personal de: Talleres Gráficos, Administración Federal de Ingresos Públicos, Dirección Nacional de Vialidad, Ente Nacional de Obras Hídricas de Saneamiento, ANSES y Servicios de Transportes Navales.

(3) Incluye personal de los escalafones científicos y técnicos dentro de los Organismos tales como: Comisión Nacional de Energía Atómica, CONICET, INTA, INTI, SENASA, entre otros. Comprendidos dentro del CCT Decreto N° 214/2006

(4) Incluye: Autoridades Superiores del Poder Ejecutivo, Funcionarios Fuera de Nivel, Personal de Administradores Gubernamentales, Personal de Fabricaciones Militares, Personal del Servicio Exterior, Personal de la Sindicatura General de la Nación, Personal del Hospital Nacional Dr. Manuel Alejandro Posadas, Personal Civil de la Policía de Seguridad Aeroportuaria, Personal del INCAA, entre otros. A partir del II trimestre de 2018 se incluye el Instituto Nacional de Servicios para Jubilados y Pensionados en el total de Otros Entes del Sector Público Nacional No Financiero.

(5) Incluye personal de: Ente Nacional Regulador de la Electricidad, Ente Nacional Regulador del Gas, Autoridad Regulatoria Nuclear, Comisión de Regulación del Transporte, Superintendencia de Aseguradoras de Riesgo del Trabajo, Ente Nacional de Comunicaciones, Organismo Regulador de Seguridad de Presas y Organismo Regulador del Sistema Nacional de Aeropuertos.

(6) Se incluyen los contratos correspondientes al Poder Ejecutivo Nacional y a Otros Entes del Sector Público Nacional No Financiero.

(7) No incluye 726 licencias sin goce de haberes.

EL PERSONAL DE ORGANISMOS REGULADORES, ESCALAFONES CIENTÍFICOS Y TÉCNICOS, SINEP, PERSONAL CIVIL DE LAS FUERZAS ARMADAS, FABRICACIONES MILITARES Y LOS CONTRATADOS BAJO EL DECRETO N° 1421/02 SE ENCUENTRAN DENTRO DEL CONVENIO COLECTIVO DE TRABAJO GENERAL DE LA APN - LEY N° 24.185.

**CUADRO 7. PODER EJECUTIVO NACIONAL Y OTROS ENTES DEL SECTOR PÚBLICO NO FINANCIERO
OCUPACIÓN POR MODALIDAD DE EMPLEO, AGRUPADA POR RÉGIMEN JURÍDICO
ORDENADA POR OCUPACIÓN TOTAL
JULIO 2019**

RÉGIMEN JURÍDICO	OCUPACIÓN		
	TOTAL	PERMANENTE Y TRANSITORIA	CONTRATADOS
LEY Nº 24.185 - CONVENIO COLECTIVO DE TRABAJO GENERAL DE LA APN ⁽¹⁾	122.437	67.475	54.962
LEYES Nº 18.398, 19.349, 20.416, 21.965 y otras - PERSONAL DE SEGURIDAD ⁽²⁾	111.955	111.883	72
LEY Nº 19.101- PERSONAL MILITAR DE LAS FUERZAS ARMADAS	83.219	83.219	0
LEY Nº 14.250 - CONVENCIONES COLECTIVAS DE TRABAJO ⁽³⁾	52.674	47.043	5.631
OTROS RÉGIMENES ⁽⁵⁾	3.620	3.553	67
LEY 22127. SISTEMA NACIONAL DE RESIDENCIAS MEDICAS	2.158	2.158	0
DECRETOS Nº 1109/2017 - CONTRATADOS Y OTROS MARCOS LEGALES ⁽⁴⁾	376	0	376
LEY 20957, 23797 Y 24489. PERSONAL DEL SERVICIO EXTERIOR	1.101	1.101	0
TOTAL ⁽⁷⁾	377.540	316.432	61.108

Notas

(1) Incluye Personal incorporado al Convenio Colectivo de Trabajo General de la Administración Pública Nacional a partir del Decreto N° 214/2006 Anexo I y II. Incluye: Comisión Nacional de Actividades Espaciales, Consejo Nacional de Investigaciones Científicas y Técnicas, Cuerpo de Guardaparques Nacionales, Cuerpo de Administradores Gubernamentales, Embarcados de la Dirección Nacional de Construcciones Portuarias y Vías Navegables, Instituto Nacional de Tecnología Agropecuaria, Instituto Nacional de Tecnología Industrial, Orquestas, Coros y Ballets, Profesional de los Establecimientos Hospitalarios y Asistenciales e Institutos de Investigación y Producción dependientes de la Subsecretaría de Políticas de Salud y Ambiente, Sindicatura General de la Nación, Sistema Nacional de Empleo Público (SINEP), Civiles y Docentes Civiles de las Fuerzas Armadas, Investigación y Desarrollo de las Fuerzas Armadas, Instituto Nacional de la Propiedad Industrial, Comisión Nacional de Regulación del Transporte, Comisión Nacional de Energía Atómica, Autoridad Regulatoria Nuclear, Ente Nacional de Comunicaciones, Ente Nacional Regulador de la Electricidad, Ente Nacional Regulador del Gas, Personal civil de la Policía de Seguridad Aeroportuaria, Organismo Regulador del Sistema Nacional de Aeropuertos, Superintendencia de Riesgos de Trabajo, Instituto Nacional del Cine y Audiovisuales, Servicio Nacional de Sanidad y Calidad Agroalimentaria, Comisión Nacional de Comercio Exterior, Dirección General de Fabricaciones Militares, Agencia Nacional de Administración de Bienes del Estado, Hospital Nacional Dr. Alejandro Posadas.

(2) Incluye personal convocado de la Policía Federal y personal de la Policía de Seguridad Aeroportuaria.

(3) Incluye Personal Superior, Gerencial y Convencionado de ANSES, Dirección General Impositiva, Dirección General de Aduanas, Ente Nacional de Obras Hídricas de Saneamiento, Servicio de Transportes Navales, Dirección Nacional de Vialidad, y Talleres Gráficos. A partir del II trimestre de 2018 se incluye el Instituto Nacional de Servicios para Jubilados y Pensionados en el total de Otros Entes del Sector Público Nacional No Financiero.

(4) Incluye contratados del Poder Ejecutivo Nacional y Otros Entes del Sector Público no Financiero. A partir del 1° Trimestre de 2016, se redistribuyen los contratos de otros marcos legales según su régimen jurídico vigente.

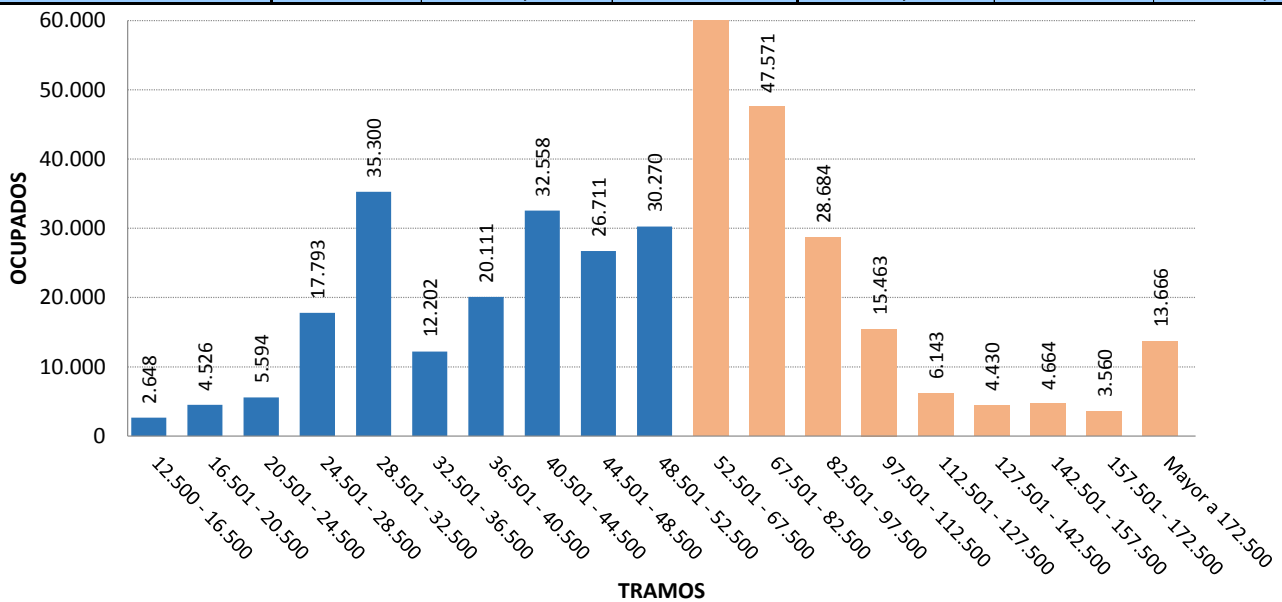
(5) Incluye Autoridades Superiores del Poder Ejecutivo Nacional, Funcionarios Fuera de Nivel, Personal Docente, temporarios de las Fuerzas Armadas, Personal de la Administración Nacional de Aviación Civil, del INPROTUR y Personal No Docente de Universidades Nacionales.

(6) A partir del Decreto N°1014/2016, el Registro Nacional de Trabajadores y Empleadores Agrarios (RENATEA), se constituye como un Ente de Derecho Público No Estatal, de conformidad con lo establecido en la Ley N° 25.191.

(7) No incluye 726 licencias sin goce de haberes.

CUADRO 8. PODER EJECUTIVO NACIONAL Y OTROS ENTES DEL SECTOR PÚBLICO - CONSOLIDADO
DISTRIBUCIÓN DE LOS SALARIOS POR TRAMOS DE LOS AGENTES OCUPADOS EN EL PODER EJECUTIVO NACIONAL
JULIO 2019

Tramos	Cargos Ocupados			Masa Salarial		
	Cantidad	Participación (%)	Acumulado (%)	Participación (%)	Acumulado (%)	Promedio
12.500 - 16.500	2.648	0,7	0,7	0,1	0,1	13.886,34
16.501 - 20.500	4.526	1,2	1,9	0,4	0,5	19.024,69
20.501 - 24.500	5.594	1,5	3,4	0,5	1,0	22.563,65
24.501 - 28.500	17.793	4,7	8,1	1,9	2,9	26.229,15
28.501 - 32.500	35.300	9,4	17,4	4,3	7,2	29.841,48
32.501 - 36.500	12.202	3,2	20,7	1,7	8,9	34.654,71
36.501 - 40.500	20.111	5,3	26,0	3,1	12,1	38.263,82
40.501 - 44.500	32.558	8,6	34,6	5,7	17,8	43.009,75
44.501 - 48.500	26.711	7,1	41,7	5,0	22,8	46.335,97
48.501 - 52.500	30.270	8,0	49,7	6,2	29,0	50.466,08
52.501 - 67.500	65.646	17,4	67,1	15,8	44,8	59.318,12
67.501 - 82.500	47.571	12,6	79,7	14,5	59,3	74.767,92
82.501 - 97.500	28.684	7,6	87,3	10,4	69,7	89.010,20
97.501 - 112.500	15.463	4,1	91,4	6,5	76,3	104.015,62
112.501 - 127.500	6.143	1,6	93,0	3,0	79,2	118.379,23
127.501 - 142.500	4.430	1,2	94,2	2,4	81,6	134.660,66
142.501 - 157.500	4.664	1,2	95,4	2,8	84,5	148.521,91
157.501 - 172.500	3.560	0,9	96,4	2,4	86,9	165.016,61
Mayor a 172.500	13.666	3,6	100,0	13,1	100,0	236.388,48
Total	377.540	100,0		100,0		65.089,59



Nota Metodológica

- A partir del 4º trimestre de 2017 se realiza una modificación en la metodología con la que se elaboran estos tramos. La adecuación incluye una modificación en los intervalos consistente en tramos con amplitud de \$4.000 hasta el ingreso de \$52.500; y a partir de dicho importe, tramos de \$15.000 hasta ingresos de \$172.500 desde donde se agrupan el resto de los ingresos.

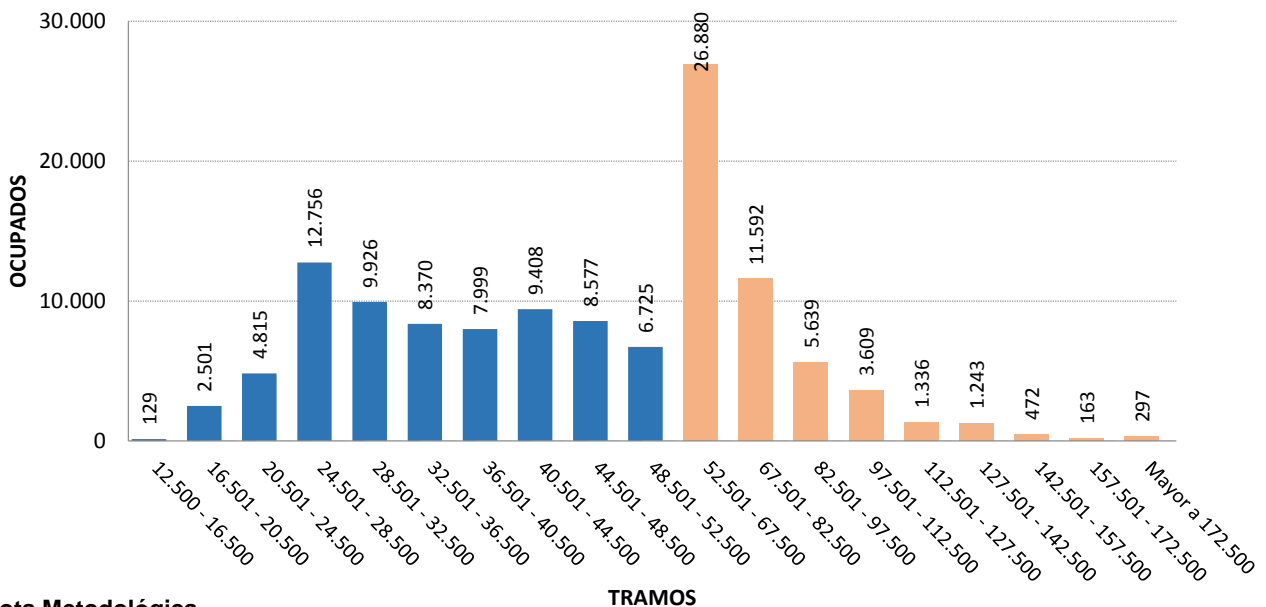
- La ocupación no incluye 726 licencias sin goce de haberes.

- Se incluyen los contratos bajo los regímenes de los Decretos N° 1109/2017 y N° 1421/2002.

A partir del II trimestre de 2018 se incluye el Instituto Nacional de Servicios para Jubilados y Pensionados en el total de Otros Entes del Sector Público Nacional No Financiero.

**CUADRO 9. LEY N° 24.185 - DECRETO N° 214/2006 - CONVENIO COLECTIVO DE TRABAJO GENERAL
DE LA ADMINISTRACIÓN PÚBLICA NACIONAL -
DISTRIBUCIÓN DE LOS SALARIOS POR TRAMOS DE LA OCUPACIÓN
JULIO 2019**

Tramos	Ocupación			Masa Salarial		
	Cantidad	Participación (%)	Acumulado (%)	Participación (%)	Acumulado (%)	Promedio
12.500 - 16.500	129	0,1	0,1	0,0	0,0	12.748
16.501 - 20.500	2.501	2,0	2,1	0,8	0,8	19.583
20.501 - 24.500	4.815	3,9	6,1	1,7	2,5	22.541
24.501 - 28.500	12.756	10,4	16,5	5,3	7,8	26.406
28.501 - 32.500	9.926	8,1	24,6	4,8	12,6	30.452
32.501 - 36.500	8.370	6,8	31,4	4,5	17,1	34.452
36.501 - 40.500	7.999	6,5	38,0	4,9	22,0	38.526
40.501 - 44.500	9.408	7,7	45,7	6,3	28,3	42.488
44.501 - 48.500	8.577	7,0	52,7	6,3	34,6	46.603
48.501 - 52.500	6.725	5,5	58,2	5,3	39,9	50.378
52.501 - 67.500	26.880	22,0	80,1	25,2	65,2	59.544
67.501 - 82.500	11.592	9,5	89,6	13,5	78,7	73.999
82.501 - 97.500	5.639	4,6	94,2	7,9	86,6	88.728
97.501 - 112.500	3.609	2,9	97,1	5,9	92,4	103.063
112.501 - 127.500	1.336	1,1	98,2	2,5	94,9	118.696
127.501 - 142.500	1.243	1,0	99,2	2,6	97,6	133.907
142.501 - 157.500	472	0,4	99,6	1,1	98,7	146.512
157.501 - 172.500	163	0,1	99,8	0,4	99,1	162.904
Mayor a 172.500	297	0,2	100,0	0,9	100,0	196.596
Total	122.437	100,0		100,0		51.804,26



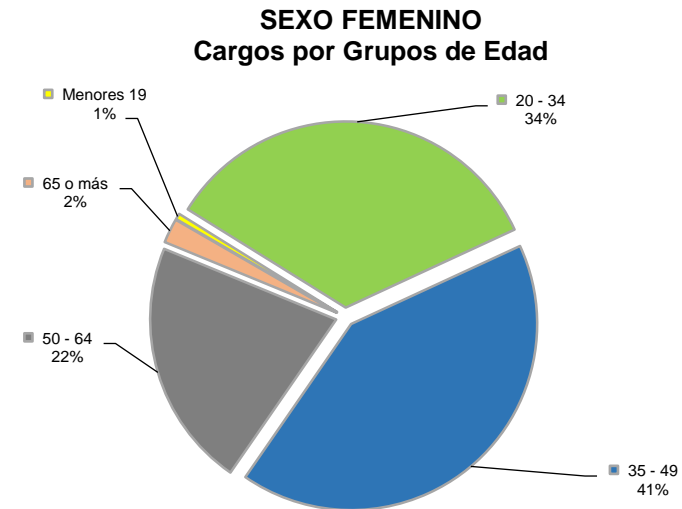
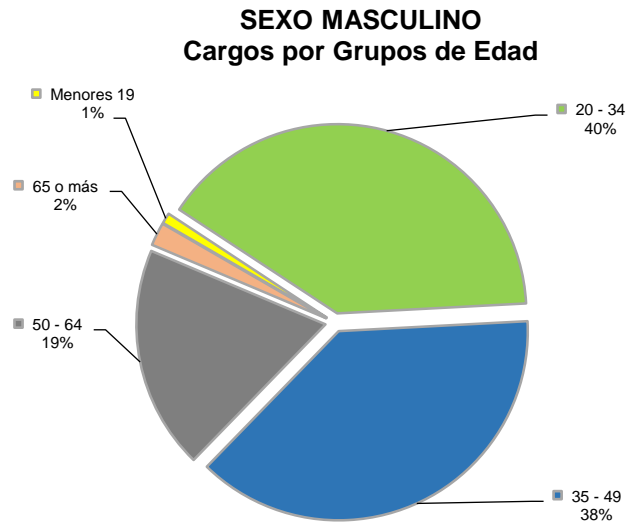
Nota Metodológica

- A partir del 4º trimestre de 2017 se realiza una modificación en la metodología con la que se elaboran estos tramos. La adecuación incluye una modificación en los intervalos consistente en tramos con amplitud de \$4.000 hasta el ingreso de \$52.500; y a partir de dicho importe, tramos de \$15.000 hasta ingresos de \$172.500 desde donde se agrupan el resto de los ingresos.

No incluye 576 licencias sin goce de haberes.

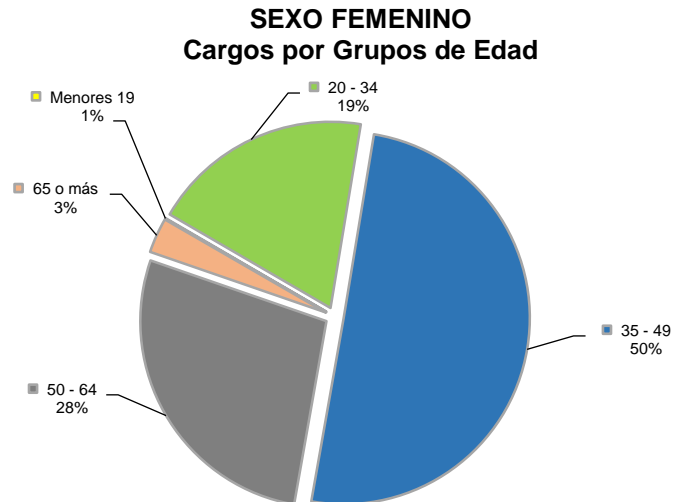
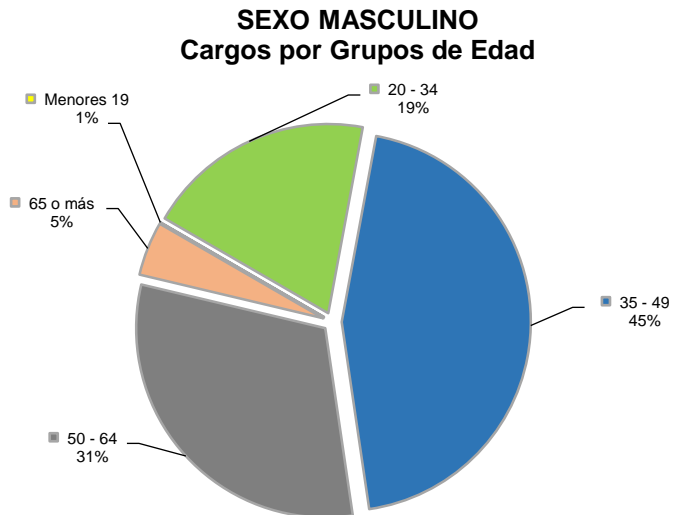
**CUADRO 10. PODER EJECUTIVO NACIONAL Y OTROS ENTES DEL SECTOR PÚBLICO NO FINANCIERO
DISTRIBUCIÓN DE LOS AGENTES OCUPADOS CLASIFICADOS POR SEXO Y GRUPOS DE EDAD
Y LOS SALARIOS PROMEDIO DE CADA GRUPO
JULIO 2019**

GRUPOS DE EDAD	TOTAL		SEXO			
	CARGOS OCUPADOS	SALARIO PROMEDIO	MASCULINO		FEMENINO	
			CARGOS OCUPADOS	SALARIO PROMEDIO	CARGOS OCUPADOS	SALARIO PROMEDIO
Menores de 19	2.924	25.027,71	2.232	25.266,05	692	24.258,99
20 - 34	143.169	43.286,65	97.525	43.347,64	45.644	43.156,33
35 - 49	148.432	69.745,44	93.135	71.539,00	55.297	66.724,61
50 - 64	75.329	96.807,50	46.588	101.582,92	28.741	89.066,74
65 o más	7.686	85.684,13	4.847	90.991,93	2.839	76.622,17
TOTAL	377.540	65.089,59	244.327	65.978,13	133.213	63.459,90



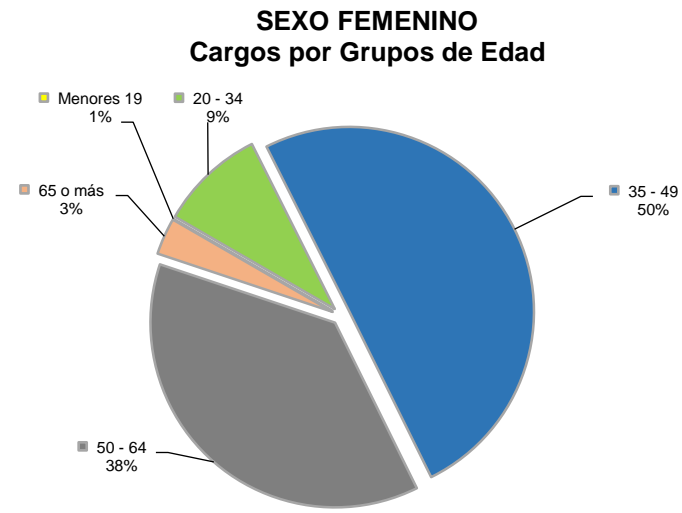
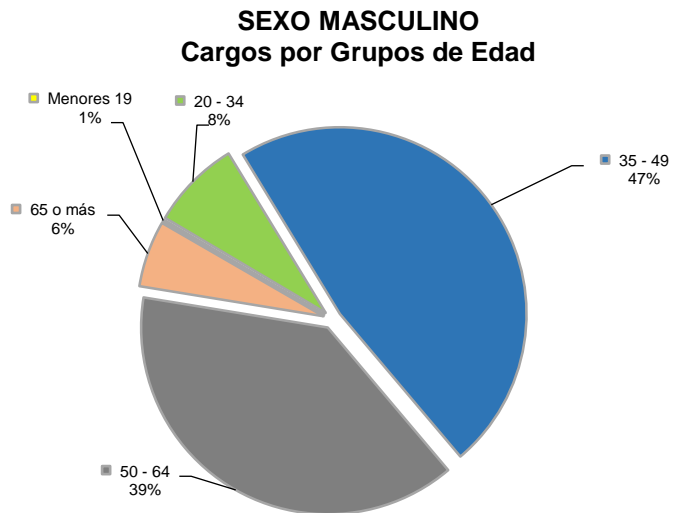
**CUADRO 11. PODER EJECUTIVO NACIONAL - LEY N° 24.185 - DECRETO N° 214/2006
 CONVENIO COLECTIVO DE TRABAJO GENERAL DE LA ADMINISTRACIÓN PÚBLICA NACIONAL
 DISTRIBUCIÓN DE LOS AGENTES OCUPADOS CLASIFICADOS POR SEXO Y GRUPOS DE EDAD
 Y LOS SALARIOS PROMEDIO DE CADA GRUPO
 JULIO 2019**

GRUPOS DE EDAD	TOTAL		SEXO			
	CARGOS OCUPADOS	SALARIO PROMEDIO	MASCULINO		FEMENINO	
			CARGOS OCUPADOS	SALARIO PROMEDIO	CARGOS OCUPADOS	SALARIO PROMEDIO
Menores de 19	44	26.146,86	12	32.414,51	32	23.796,49
20 - 34	23.744	36.683,59	11.900	36.759,11	11.844	36.607,70
35 - 49	58.139	50.127,47	27.214	50.720,02	30.925	49.606,03
50 - 64	35.821	62.412,83	18.873	63.858,44	16.948	60.803,03
65 o más	4.689	68.360,40	2.810	71.072,08	1.879	64.305,15
TOTAL	122.437	51.804,26	60.809	53.002,51	61.628	50.621,93



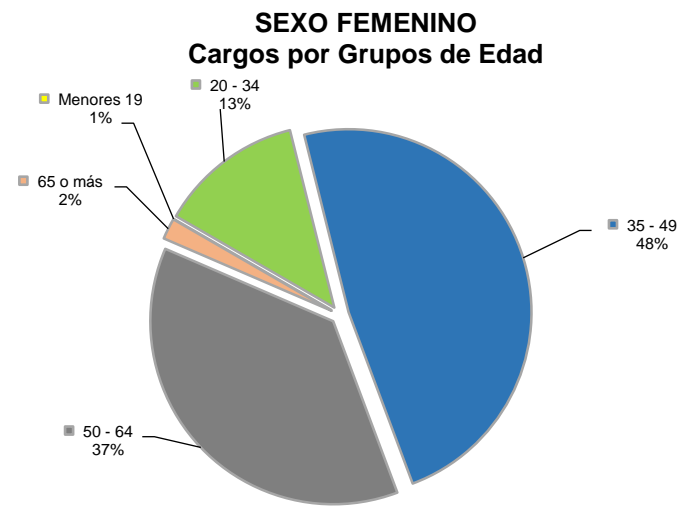
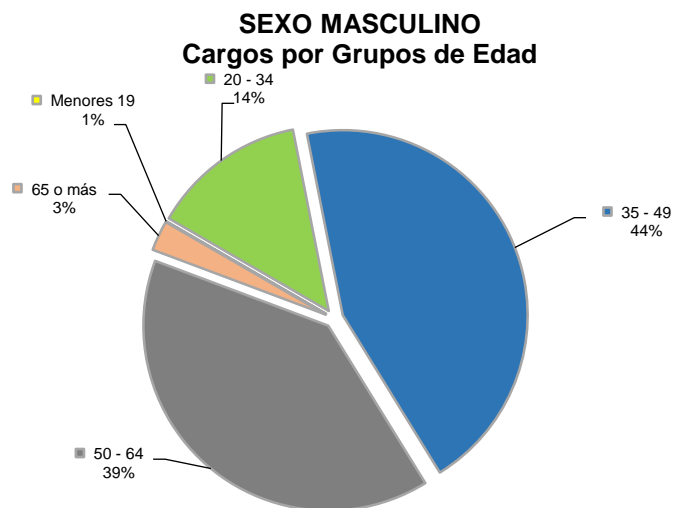
**CUADRO 12. PODER EJECUTIVO NACIONAL
PERSONAL PERMANENTE Y TRANSITORIO DE ORGANISMOS REGULADORES
DISTRIBUCIÓN DE LOS AGENTES OCUPADOS CLASIFICADOS POR SEXO Y GRUPOS DE EDAD
Y LOS SALARIOS PROMEDIO DE CADA GRUPO
JULIO 2019**

GRUPOS DE EDAD	TOTAL		SEXO			
	CARGOS OCUPADOS	SALARIO PROMEDIO	MASCULINO		FEMENINO	
			CARGOS OCUPADOS	SALARIO PROMEDIO	CARGOS OCUPADOS	SALARIO PROMEDIO
Menores de 19	1	60.066,28	1	60.066,28	0	0,00
20 - 34	92	54.358,08	46	56.858,69	46	51.857,48
35 - 49	530	85.383,49	281	90.904,61	249	79.152,84
50 - 64	415	98.208,50	229	107.290,20	186	87.027,27
65 o más	50	108.323,05	34	118.739,39	16	86.188,32
TOTAL	1.088	88.682,85	591	96.152,89	497	79.799,97



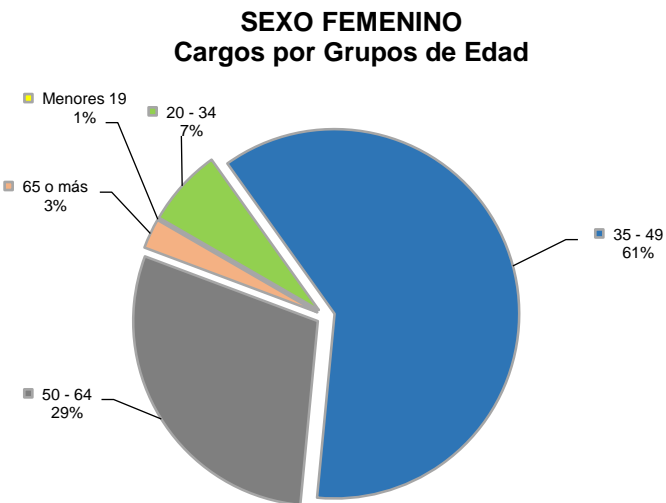
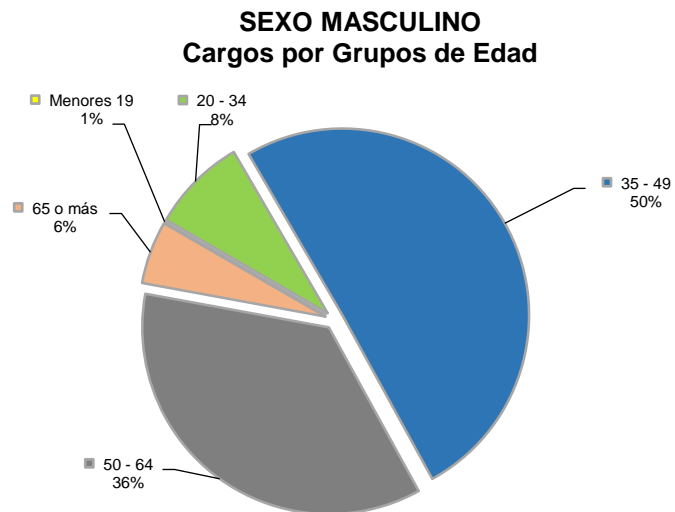
**CUADRO 13. PODER EJECUTIVO NACIONAL Y OTROS ENTES DEL SECTOR PÚBLICO NO FINANCIERO
PERSONAL PERMANENTE Y TRANSITORIO DE ORGANISMOS CONVENCIONADOS - LEY Nº 14.250 Y SIMILARES
DISTRIBUCIÓN DE LOS AGENTES OCUPADOS CLASIFICADOS POR SEXO Y GRUPOS DE EDAD
Y LOS SALARIOS PROMEDIO DE CADA GRUPO
JULIO 2019**

GRUPOS DE EDAD	TOTAL		SEXO			
	CARGOS OCUPADOS	SALARIO PROMEDIO	MASCULINO		FEMENINO	
			CARGOS OCUPADOS	SALARIO PROMEDIO	CARGOS OCUPADOS	SALARIO PROMEDIO
Menores de 19	4	53.412,52	4	53.412,52	0	0,00
20 - 34	6.936	80.886,99	3.714	80.003,77	3.222	81.905,07
35 - 49	24.324	111.323,45	12.154	111.554,20	12.170	111.093,02
50 - 64	20.219	143.608,40	10.833	148.906,72	9.386	137.493,26
65 o más	1.191	129.139,29	722	134.573,98	469	120.772,88
TOTAL	52.674	120.106,71	27.427	122.632,67	25.247	117.362,63



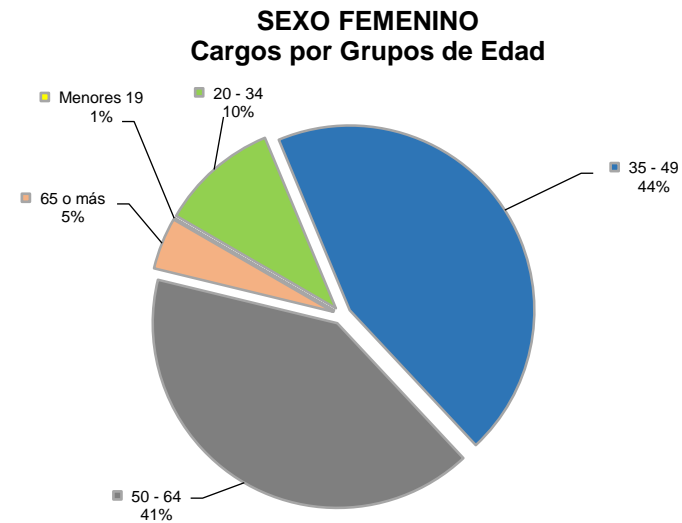
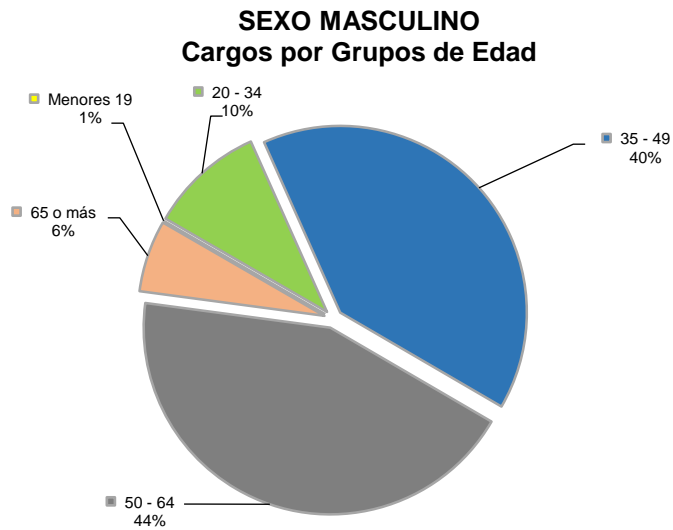
CUADRO 14. PODER EJECUTIVO NACIONAL
PERSONAL PERMANENTE Y TRANSITORIO DE ESCALAFONES CIENTÍFICO - TÉCNICOS
DISTRIBUCIÓN DE LOS AGENTES OCUPADOS CLASIFICADOS POR SEXO Y GRUPOS DE EDAD
Y LOS SALARIOS PROMEDIO DE CADA GRUPO
JULIO 2019

GRUPOS DE EDAD	TOTAL		SEXO			
	CARGOS OCUPADOS	SALARIO PROMEDIO	MASCULINO		FEMENINO	
			CARGOS OCUPADOS	SALARIO PROMEDIO	CARGOS OCUPADOS	SALARIO PROMEDIO
Menores de 19	0	0,00	0	0,00	0	0,00
20 - 34	1.796	48.334,28	1.078	47.655,68	718	49.353,12
35 - 49	13.047	61.975,46	6.567	62.164,65	6.480	61.783,73
50 - 64	7.757	79.297,62	4.676	79.878,46	3.081	78.416,08
65 o más	988	92.089,21	710	93.415,81	278	88.701,13
TOTAL	23.588	67.894,61	13.031	69.023,48	10.557	66.501,18



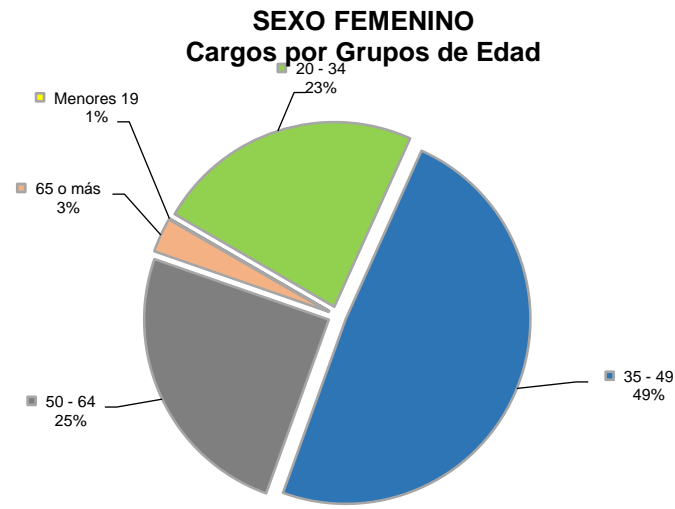
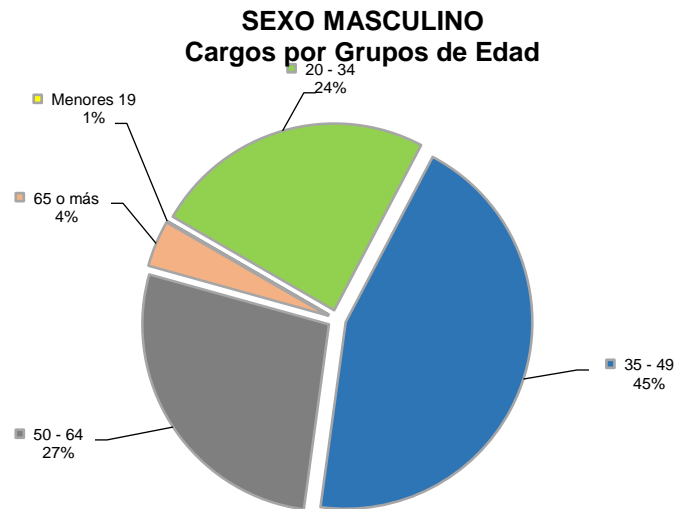
**CUADRO 15. PODER EJECUTIVO NACIONAL - PLANTA PERMANENTE Y TRANSITORIA S.I.N.E.P. (DEC. 2098/08)
DISTRIBUCIÓN DE LOS AGENTES OCUPADOS CLASIFICADOS POR SEXO Y GRUPOS DE EDAD
Y LOS SALARIOS PROMEDIO DE CADA GRUPO
JULIO 2019**

GRUPOS DE EDAD	TOTAL		SEXO			
	CARGOS OCUPADOS	SALARIO PROMEDIO	MASCULINO		FEMENINO	
			CARGOS OCUPADOS	SALARIO PROMEDIO	CARGOS OCUPADOS	SALARIO PROMEDIO
Menores de 19	2	46.526,23	0	0,00	2	46.526,23
20 - 34	2.132	46.474,17	1.000	48.444,49	1.132	44.733,61
35 - 49	8.859	52.488,00	4.020	55.206,29	4.839	50.229,78
50 - 64	8.833	58.604,09	4.384	59.878,36	4.449	57.348,44
65 o más	1.121	68.877,06	624	70.514,83	497	66.820,78
TOTAL	20.947	55.331,47	10.028	57.527,10	10.919	53.315,00



**CUADRO 16. PODER EJECUTIVO NACIONAL Y OTROS ENTES DEL SECTOR PÚBLICO NO FINANCIERO
PLANTA PERMANENTE Y TRANSITORIA Y PERSONAL CONTRATADO S.I.N.E.P. (DEC. 2098/08)
DISTRIBUCIÓN DE LOS AGENTES OCUPADOS CLASIFICADOS POR SEXO Y GRUPOS DE EDAD
Y LOS SALARIOS PROMEDIO DE CADA GRUPO
JULIO 2019**

GRUPOS DE EDAD	TOTAL		SEXO			
	CARGOS OCUPADOS	SALARIO PROMEDIO	MASCULINO		FEMENINO	
			CARGOS OCUPADOS	SALARIO PROMEDIO	CARGOS OCUPADOS	SALARIO PROMEDIO
Menores de 19	17	35.184,27	6	46.265,10	11	29.140,18
20 - 34	15.231	34.701,15	7.290	34.396,29	7.941	34.981,02
35 - 49	29.876	44.890,24	13.298	44.856,45	16.578	44.917,34
50 - 64	16.551	52.330,96	8.125	52.571,42	8.426	52.099,09
65 o más	2.231	58.769,30	1.204	59.504,37	1.027	57.907,55
TOTAL	63.906	44.870,84	29.923	44.992,60	33.983	44.763,63



**CUADRO 17. PODER EJECUTIVO NACIONAL Y OTROS ENTES DEL SECTOR PÚBLICO NO FINANCIERO
PERSONAL CONTRATADO
DISTRIBUCIÓN DE LOS CONTRATOS CLASIFICADOS POR SEXO Y GRUPOS DE EDAD,
Y SALARIOS PROMEDIO DE CADA NIVEL
JULIO 2019**

GRUPOS DE EDAD	TOTAL		SEXO			
	CARGOS OCUPADOS	SALARIO PROMEDIO	MASCULINO		FEMENINO	
			CARGOS OCUPADOS	SALARIO PROMEDIO	CARGOS OCUPADOS	SALARIO PROMEDIO
Menores de 19	20	37.301,29	6	46.265,10	14	33.459,65
20 - 34	17.858	37.051,88	9.095	37.393,66	8.763	36.697,15
35 - 49	30.806	46.262,99	14.828	46.283,08	15.978	46.244,35
50 - 64	10.749	49.395,77	5.576	49.830,05	5.173	48.927,65
65 o más	1.675	51.352,92	932	51.723,88	743	50.887,61
TOTAL	61.108	44.258,81	30.437	44.443,19	30.671	44.075,84

