



Monitor de Importaciones de bienes de capital productivo

Cuarto trimestre 2023

Año 4 - N° 12 - Enero 2024



Secretaría de Planificación del
Desarrollo y la Competitividad Federal

Subsecretaría de Planificación
Federal y Proyectos Prioritarios

Dirección Nacional de Estudios Regionales y
de Cadenas de Valor Sectoriales



- ▶ Las importaciones de bienes de capital productivo (BKP) permiten aproximar la inversión realizada por las distintas actividades productivas, pudiendo ser clasificadas en tres grandes categorías: bienes de capital de **uso general**, de **uso específico** y aquellas vinculadas al **transporte**. El universo de BKP es más acotado que el considerado por cuentas nacionales.
- ▶ Durante el IV trim. 2023, las importaciones de bienes de capital productivo alcanzaron los USD 1.977 millones (12% del total importado), reflejando una caída del 9% respecto al mismo período del 2022.
- ▶ Respecto de los orígenes, China y la Unión Europea representaron casi el 60% del origen de las compras externas totales de BKP. En BKP de **uso específico**, al igual que en **uso general**, se replica este comportamiento con participaciones cercanas a 70%; mientras que en **transporte**, Estados Unidos se posiciona en el primer puesto con una participación del 43%, seguido por el Mercosur (22%).
- ▶ La mitad de las importaciones de BKP correspondió a bienes de **uso específico**. Entre los productos se destacaron grupos electrógenos de energía eólica, máquinas y aparatos con función propia, transformadores eléctricos, equipamiento médico para el sistema de salud (instrumentos y aparatos de la medicina, cirugía, odontología y aparatos de diagnóstico de visualización por resonancia magnética y escáner) y topadoras excavadoras.
- ▶ Los BKP de **uso general** representaron el 27%. Entre los productos sobresalieron centrifugadoras (aparatos para filtrar el aceite de los motores de émbolo, bombas de aire y bombas centrífugas), equipos de laboratorio (aparatos y dispositivos para la preparación de bebidas, aparatos de destilación o rectificación) y bombas para líquidos.
- ▶ El 23% de las importaciones de BKP se asociaron a **transporte**. Las principales compras fueron aeronaves y vehículos espaciales, seguidas por automóviles para transporte de mercancías y en menor medida, tractores.

Definición y alcance de los BKP

Importaciones de bienes
de capital productivo
Cuarto trimestre 2023



¿Qué son los Bienes de Capital Productivo (BKP)?

El universo de BKP surge a partir del Uso Económico “Bienes de Capital” de la clasificación del INDEC, considerando exclusivamente aquellos equipos destinados a inversiones que genuinamente contribuyen a expandir las posibilidades de producción.

¿Qué motiva su identificación?

Dado su enfoque basado en las definiciones de Cuentas Nacionales, el Uso Económico “Bienes de Capital” incluye productos que no son necesariamente maquinaria y equipo con impacto en la inversión productiva, por ejemplo televisores, aparatos de audio, muebles, etc. Por tanto, al restringir el universo de análisis, se obtiene una aproximación más precisa de la evolución de las maquinarias, equipos y sus partes directamente relacionadas con la producción de otros bienes y servicios.

¿Cómo se construyen?

La clasificación de los BKP parte de:

1. La selección según criterio sectorial de un conjunto de 26 ramas de actividad por CIIU a 4 dígitos.
2. La identificación de las posiciones arancelarias a nivel subpartida (6 dígitos del Sistema Armonizado) correspondientes a esos CIIU. La mayoría de estas ramas son consideradas integralmente, mientras que 3 de ellas sólo incluyen una selección parcial de sus subpartidas.
3. El volumen de comercio registrado proviene de la Dirección General de Aduanas.
4. Se excluyen las importaciones temporales para su transformación, las mismas no están destinadas a ser utilizadas como BKP.

¿Qué tipo de BKP están incluidos?

Según criterio sectorial, cada subpartida es clasificada de acuerdo al tipo de utilización del BKP en aquellos de **uso específico**, **uso general** y los vinculados al **transporte**.

Definición y alcance de los BKP

Importaciones de bienes
de capital productivo
Cuarto trimestre 2023



¿Qué productos están incluidos en cada segmento?

● Uso General

Equipos utilizados de manera transversal por distintos sectores



Hornos industriales



Compresores industriales



Bombas industriales



Equipos de elevación y manipulación

Otros: motores, tanques, depósitos, generadores, etc.

● Uso Específico

Equipos demandados por una rama de actividad particular



Maquinaria agropecuaria y forestal



Maquinaria para alimentos y bebidas



Maquinaria para minas y canteras



Equipos para proyectos energéticos

Otros: máquinas-herramienta, equipos metalúrgicos, equipos textiles, etc.

● Transporte

Equipos empleados para el transporte



Vehículos automotores



Equipos aeronáuticos y espaciales



Locomotoras y material rodante



Equipos navales

Otros: carrocerías para vehículos automotores; remolques y semirremolques, etc.

¿Qué productos están incluidos en cada segmento?

Los sectores demandantes se construyen a partir de la **CLAE a 3 dígitos declarados por las empresas importadoras** en SIPA.

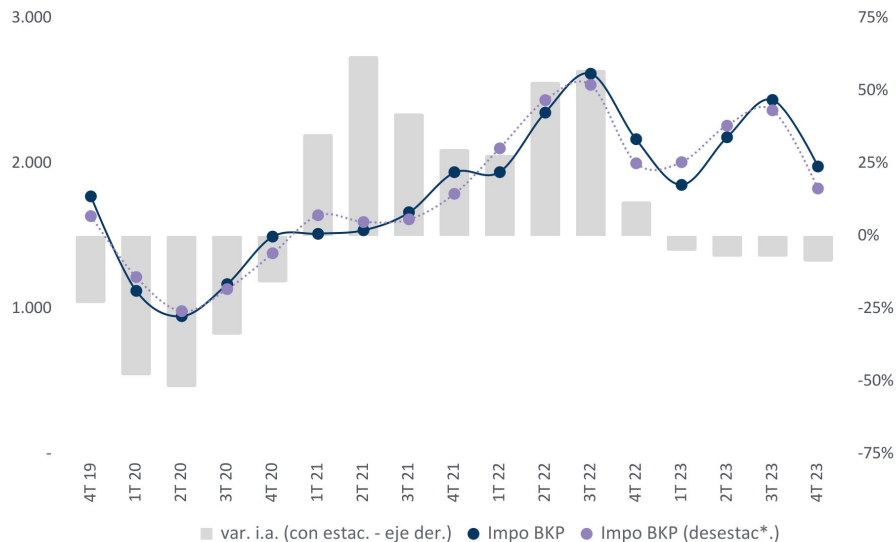
Panorama General

Importaciones de bienes
de capital productivo
Cuarto trimestre 2023



Importaciones de bienes de capital productivo

Millones USD CIF y var. ia. en %



Las importaciones de bienes de capital productivo (BKP) alcanzaron los USD 1.977 millones en el IV trim. 2023 (-9% var. i.a.), representando 12% de las importaciones totales de dicho período (USD 16.335 millones). Presentan una caída del 23% en relación con el III trim. de 2023 (desestacionalizado*).

La mitad de las importaciones de BKP correspondió a bienes de **uso específico**, 27% a BKP de **uso general** y el restante 23% a BKP asociados a **transporte** (ver clasificación en anexo metodológico).

* Metodología de índices de variación estacional. Los coeficientes de desestacionalización se actualizan a medida que se incorporan nuevos períodos.

Fuente: DNERyCVS con base en Aduana.

Panorama General

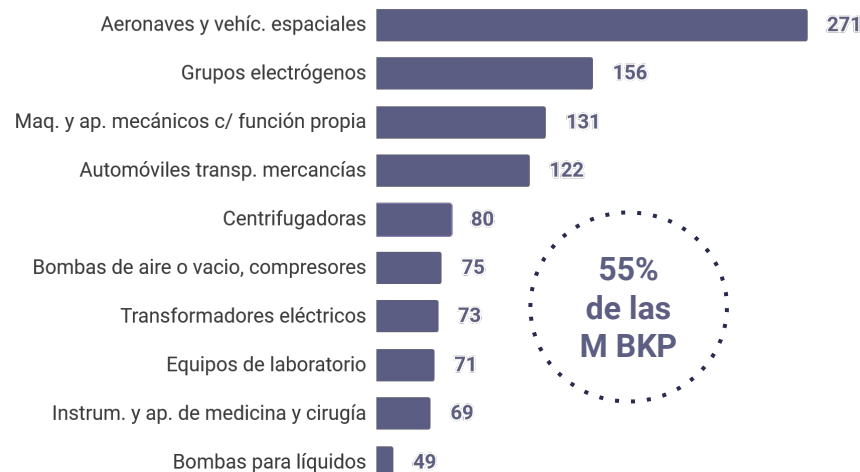
- ▶ A nivel de producto se destacaron aeronaves y vehículos espaciales, grupos electrógenos, máquinas y aparatos mecánicos con función propia, automóviles para transportes de mercancías y centrifugadoras.
- ▶ Las aeronaves y vehículos espaciales lideraron el ranking y registraron un incremento del 7,5% con respecto del IV trimestre de 2022.
- ▶ Se destaca el crecimiento interanual de grupos electrógenos (+101%), explicado principalmente por la compra de grupos electrógenos de energía eólica. Asimismo, máquinas y aparatos con función propia (los demás) presentaron un incremento interanual de 106%.
- ▶ China y Unión Europea participaron con casi el 60% del origen de estas importaciones.
- ▶ En BKP de uso específico, China participó con 42% y la Unión Europea con 27% y en BKP de uso general, China también lideró estas compras externas con 40%, seguida por la Unión Europea con 25%.
- ▶ Estados Unidos explicó el 43% del origen de las importaciones de transporte, seguido por el Mercosur con 22%.

Importaciones de bienes
de capital productivo
Cuarto trimestre 2023



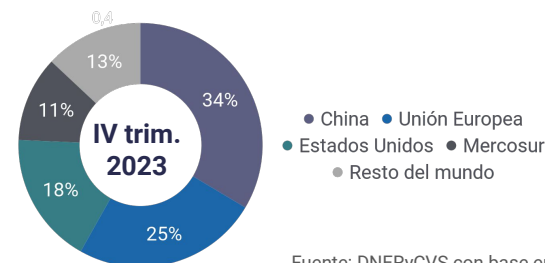
Top 10 productos (HS a 4 dig.)

Importaciones en USD mill.



55%
de las
M BKP

Por origen
Importaciones
en USD mill.



Fuente: DNERyCVS con base en Aduana.

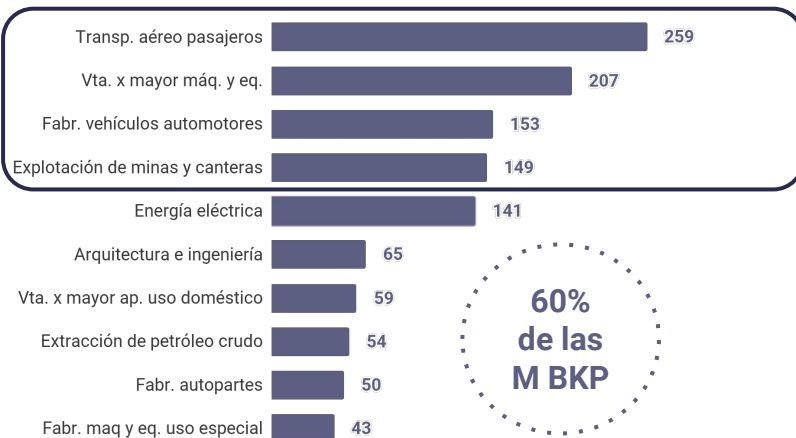
Panorama General

Importaciones de bienes
de capital productivo
Cuarto trimestre 2023



Top 10 sectores demandantes

Importaciones en USD mill.



60%
de las
M BKP

* Los datos corresponden a la actividad principal (CLAE) declarada ante la AFIP por parte de las firmas importadoras.

** inversiones informadas a través de comunicados de prensa de las empresas.

Fuente: DNERyCVS con base en Aduana.

Sectores demandantes* y principales productos importados

Transporte aéreo de pasajeros:** aviones y demás vehículos aéreos, adquiridos principalmente por Aerolíneas Argentinas. En el mes de octubre amplió su flota de aviones con la llegada de una nueva aeronave. Otras compañías aéreas también adquirieron aeronaves de menor tamaño.

Venta al por mayor de máquinas, equipos y materiales conexos: carretillas autopropulsadas, instrumentos y aparatos de la medicina, cirugía y odontología, máquinas cuya superestructura pueda girar 360°, convertidores estáticos.

Fabricación de vehículos automotores: vehículos para el transporte de mercancías, vehículos para el transporte de pasajeros, tractores de carretera para semirremolques. Son adquiridos por las principales automotrices en relación con sus diversas estrategias comerciales, destacándose la compra de camiones y buses, como SUVs y pick ups.

Explotación de minas y canteras: máquinas y aparatos con función propia, aparatos para filtrar el aceite de los motores de émbolo, máquinas y aparatos para quebrantar triturar, moler o pulverizar, máquinas y aparatos de galvanotecnia, electrólisis o electroforesis y bombas centrífugas.

Bienes de capital de uso específico

Importaciones de bienes
de capital productivo
Cuarto trimestre 2023



- ▶ En el IV trim. 2023 las importaciones de uso específico representaron 50% del total de BKP y alcanzaron los USD 982 millones (-8% respecto del IV trim.2022 y -10% respecto del trim. anterior, III del 2023).
- ▶ Entre los productos importados se destacaron grupos electrógenos de energía eólica, máquinas y aparatos con función propia, transformadores eléctricos, equipamiento médico para el sistema de salud (instrumentos y aparatos de la medicina, cirugía, odontología y aparatos de diagnóstico de visualización por resonancia magnética y escáner) y topadoras excavadoras.

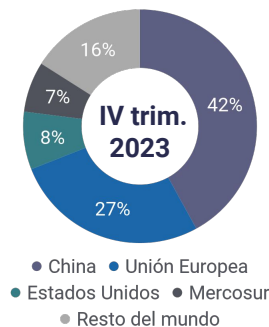
- ▶ Los principales orígenes fueron China y Unión Europea, concentrando casi 70% de las compras externas de BKP de uso específico.
- ▶ Los principales sectores demandantes* de importaciones de BKP de uso específico fueron la venta al por mayor de maquinarias y equipos conexos (14%), generación, transporte y distribución de energía eléctrica (13%) y explotación de minas y canteras (9%).

Top 10 productos (HS a 4 dig.) Importaciones en USD mill.



64% de
las M
BKP

Por origen Importaciones en USD mill.



● China ● Unión Europea
● Estados Unidos ● Mercosur
● Resto del mundo

Top 10 sectores demandantes Importaciones en USD mill.



60% de
las M
BKP

Fuente: DNERyCVS con base en Aduana.

*Los datos corresponden a la actividad principal (CLAE) declarada ante la AFIP por parte de las firmas importadoras.

Bienes de capital de uso general

Importaciones de bienes
de capital productivo
Cuarto trimestre 2023



- ▶ En el IV trim. 2023, las importaciones de uso general representaron 27% del total de BKP y alcanzaron los USD 532 millones (-10% respecto del IV trim. 2022 y -26% respecto del trim. anterior, III del 2023)
- ▶ Entre los productos importados se encontraban: centrifugadoras (aparatos para filtrar el aceite de los motores de émbolo, bombas de aire y bombas centrífugas), equipos de laboratorio (aparatos y dispositivos para la preparación de bebidas, aparatos de destilación o rectificación) y bombas para líquidos. Todos ellos destinados, principalmente, al mercado interno.
- ▶ Los principales orígenes fueron China y Unión Europea concentrando 65% de las compras externas de BKP de uso general.
- ▶ Los principales sectores demandantes* se encuentran atomizados, predominó explotación de minas y canteras (12%) y venta al por mayor de máquinas, equipos y materiales conexos (11%).

Top 10 productos (HS a 4 dig.)

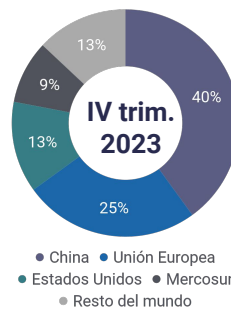
Importaciones en USD mill.



78%
de las
M
BKP

Por origen

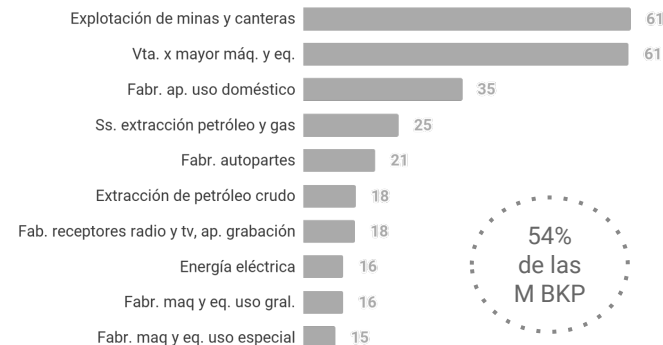
Importaciones en USD mill.



● China ● Unión Europea
● Estados Unidos ● Mercosur
● Resto del mundo

Top 10 sectores demandantes

Importaciones en USD mill.



54%
de las
M
BKP

Fuente: DNERyCVS con base en Aduana.

* Los datos corresponden a la actividad principal (CLAE) declarada ante la AFIP por parte de las firmas importadoras.

Bienes de capital vinculados al transporte

Importaciones de bienes
de capital productivo
Cuarto trimestre 2023



- ▶ En el IV trim. 2023 las importaciones de BKP vinculadas al transporte representaron 23% del total de BKP y alcanzaron los USD 463 millones (-9% respecto del IV trim. 2022 y -26% respecto del trim. anterior de 2023)
- ▶ En términos de participaciones, 59% de las importaciones de BKP de transporte se destinaron a la compra de aeronaves y vehículos espaciales, seguida por automóviles para transporte de mercancías y en menor medida por la compra de tractores (4%).

- ▶ Estados Unidos fue el principal origen, seguido por el Mercosur. Entre ambos destinos concentran el 65% de las importaciones de BKP vinculadas al transporte.
- ▶ Los dos principales sectores demandantes de importaciones* fueron servicio de transporte aéreo de pasajeros (56%) y fabricación de vehículos automotores (27%).

Top 10 productos (HS a 4 dig.)

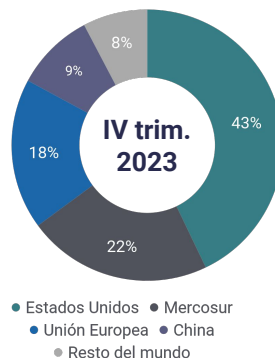
Importaciones en USD mill.



100%
de las
M BKP

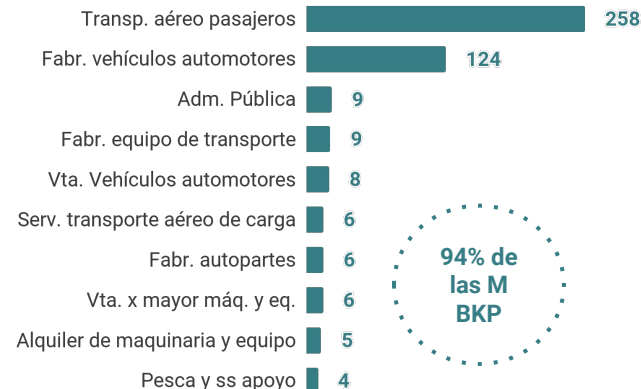
Por origen

Importaciones en USD mill.



Top 10 sectores demandantes

Importaciones en USD mill.



94% de
las M
BKP

Fuente: DNERyCVS con base en Aduana.

*Los datos corresponden a la actividad principal (CLAE) declarada ante la AFIP por parte de las firmas importadoras.

