

# SIEMPRO

Sistema de Información, Evaluación y Monitoreo  
de Programas Sociales

## REPORTE DE MONITOREO PROGRAMA AUH - AUHD - AUE

1º TRIMESTRE 2018

Consejo Nacional  
de Coordinación  
de Políticas Sociales



Presidencia  
de la Nación

## DATOS DEL PROGRAMA

### Dependencia y autoridades

ANSES

Director Ejecutivo

Emilio Basavilbaso

Subdirector Ejecutivo de Prestaciones

Santiago L. Ibarzabal

### Ubicación en el presupuesto

Programa 19 Subprograma 3

### Incidencia en el ANSES

5,12% (\$74.446,69 mill / \$1.453,514,66 mil)

### Dirección página web

<http://www.anses.gob.ar>

# DESCRIPCIÓN DEL PROGRAMA

## Normativa

**AUH y AUHD:** Ley N° 24.714

Decreto N° 1602

**AUE:** Decreto N° 446/11

## Objetivo General

La protección de la familia en condiciones de vulnerabilidad social.

## Objetivos específicos

- Escolarización, control de la salud, vacunación y documentación de todos los niños, niñas y adolescentes menores de 18 años de edad
- Control del embarazo

## • Población objetivo

- **AUH** niños/jóvenes hasta 18 años cuyos padres se encuentran desocupados, no perciben ninguna suma de dinero en concepto de Prestaciones Contributivas o No Contributivas, a excepción de algunos programas y/o proyectos del MTEySS. Los padres pueden ser trabajadores no registrados pero siempre que la suma de dinero que perciban sea menor o igual al SMVM Se cubren hasta un máximo de 5 hijos. En el caso de la **AUHD** no hay límite de edad de los hijos
- **AUE:** mujeres embarazadas que no cuenten con una cobertura de salud / obra social y se encuentren en situación de vulnerabilidad social

## • Componentes/ Prestaciones

- Prestación dineraria mensual
- Se paga un valor diferencial si el hijo discapacitado cuenta con Autorización expresa de ANSeS
- En el caso de la AUE la prestación dineraria se paga de forma mensual durante 6 meses a partir de la semana 12 del embarazo
- Ayuda escolar anual que se liquida una vez al año si el niño/joven concurre a la escuela y/o a un Centro de Rehabilitación

# DESCRIPCIÓN DEL PROGRAMA


## Modalidad de ejecución

La ANSES realiza una transferencia mensual por el monto correspondiente al **80% del beneficio**

Se accede al **20% restante** presentando la libreta que certifica:

- **conurrencia a un establecimiento educativo**
- cumplimiento del **plan de vacunación obligatorio;**
- de 0 a 5 años **estar inscriptos en el PLAN SUMAR**
- a partir de los 6 años, cumplir con el **control médico correspondiente**

Las mujeres embarazadas **cobran el 20%** una vez verificado el **cumplimiento de los controles del embarazo** y la inscripción del hijo en el **Plan SUMAR**



SUMAR

# COBERTURA



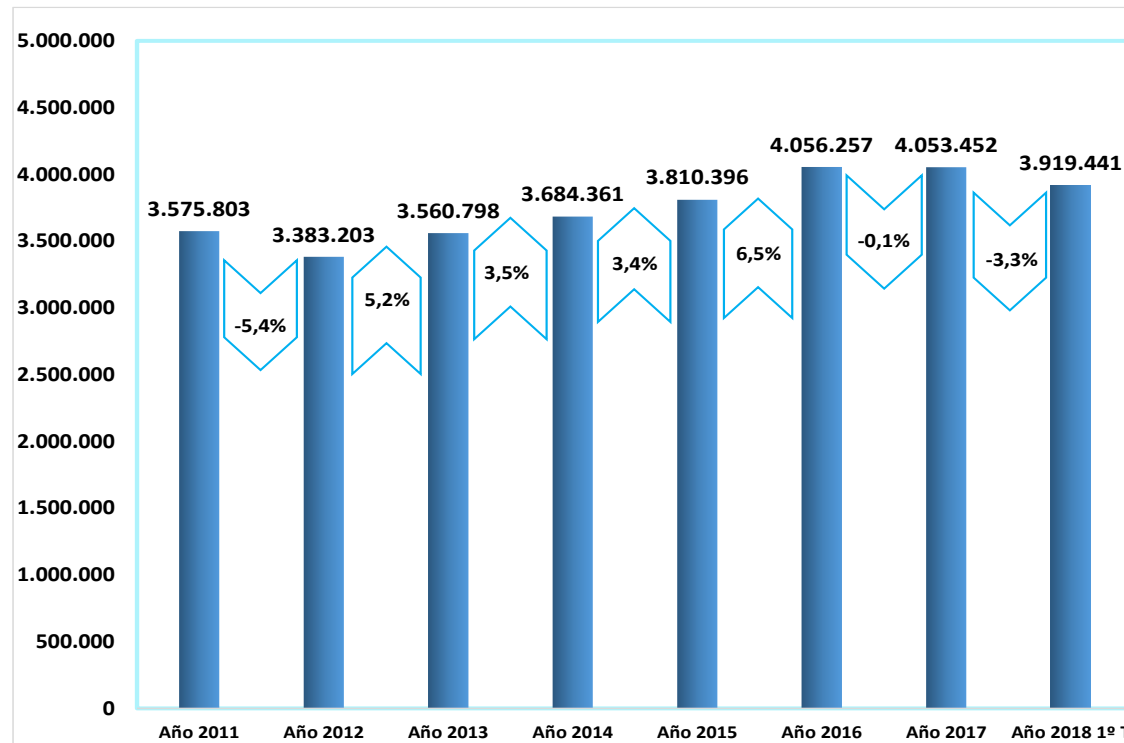
En el trimestre recibieron asignaciones:

- 3.813.735 niños/jóvenes con AUH
- 29.638 niños/jóvenes/adultos con AUHD
- 76.068 embarazadas con AUE

Durante el 1º trimestre se observa una tasa de decrecimiento en la AUH y AUE del -3,1 % y -12%. Por su parte la AUD registró un crecimiento del 1,3% tomando como referencia al trimestre anterior (4º de 2017).

En el año 2016 se observa un pico en el incremento de la cobertura que alcanza al 6,5% ,que se debe principalmente a que a través del Decreto 593/2016 se modificó el régimen de compatibilidades ampliando la cobertura a otros grupos poblacionales que habían quedados excluidos en la primer normativa, además se modificaron los topes mínimos y máximos de ingresos familiares exigidos para percibir la AUH.

Gráfico 1. Evolución de la cobertura y tasa de variación interanual 2011 – 1º trimestre 2018



Fuente: Elaboración propia en base a datos suministrados por ANSES al SIEMPRO

# COBERTURA



El análisis mensual de AUH, AUHD Y AUE muestra un descenso en la cobertura de las tres líneas durante el mes de febrero, lo que puede deberse al propio funcionamiento del programa en cuanto a presentación de condicionalidades, ya que durante 2017 en los trimestres posteriores se recuperó el nivel de cobertura, respecto 2016.

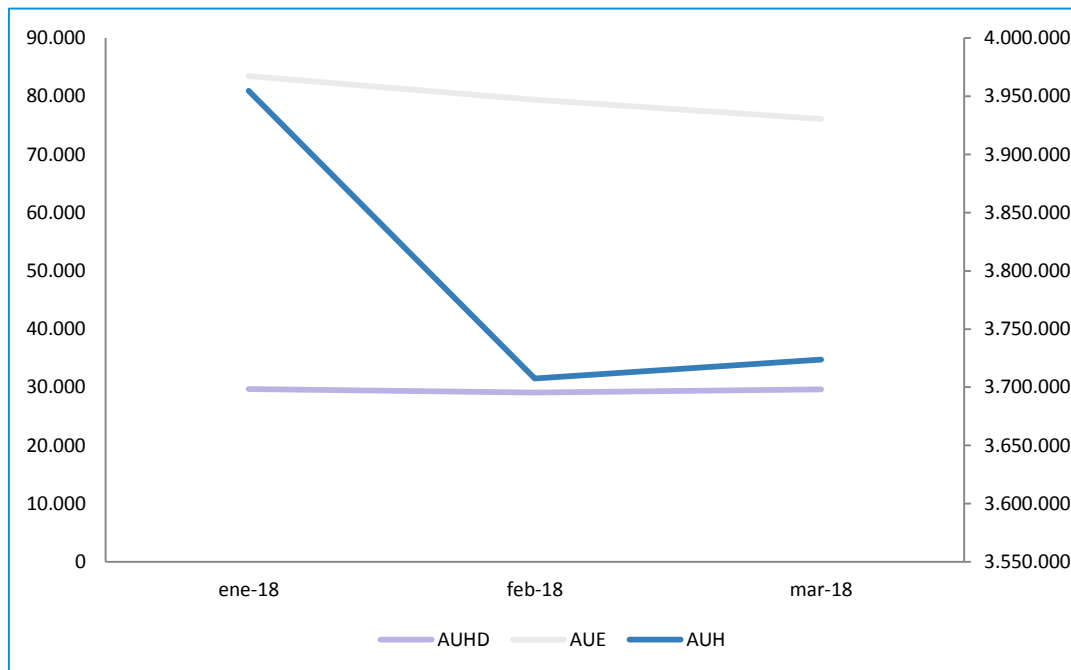
En el caso de la AUH y AUHD esta situación comienza a revertirse lentamente en marzo. La AUE se mantuvo decreciente en todo el período siendo febrero el mes en el que registro el pico mayor de descenso de la cobertura (-4,9%).

Considerando el total nacional de NNyA de 0 a 18 años, el programa actualmente cubre a 3 de cada 10. Asimismo, del total de NNyA cubiertos por asignaciones familiares, el 43% corresponde a destinatarios de Asignación Universal (47% a SUAF y 9% pasivos). (\*)

Se estima que existe alrededor de 500.000 NNyA (4% del total de 0 a 17 años) a quienes no se les han aplicado los criterios de elegibilidad. (\*)

La meta de cobertura fijada en el presupuesto 2018 es de 4.117.852 NNyA: durante el primer trimestre se reflejó un cumplimiento del 93%.

**Gráfico 2. Evolución mensual de la cobertura por mes según línea programática. Año 2018**



Fuente: Elaboración propia en base a datos suministrados por ANSES al SIEMPRO  
(\*) Estimaciones realizadas en base al Boletín Mensual de la Asignación Universal por Hijo para Protección Social de ANSES

# EJECUCIÓN PRESUPUESTARIA



- El monto ejecutado en el trimestre en concepto de pago de AUH, AUHD y AUE fue de \$ 14.340 millones, de los cuales el 95,6% se destino al pago de la Asignación Universal por Hijo
- De acuerdo a la partida presupuestaria asignada por Ley al programa, se observa que al 1º trimestre se han ejecutado 19,3% del presupuesto asignado
- En marzo se registró el aumento de la prestación en un 5,7% respecto del trimestre anterior (promedio trimestral)

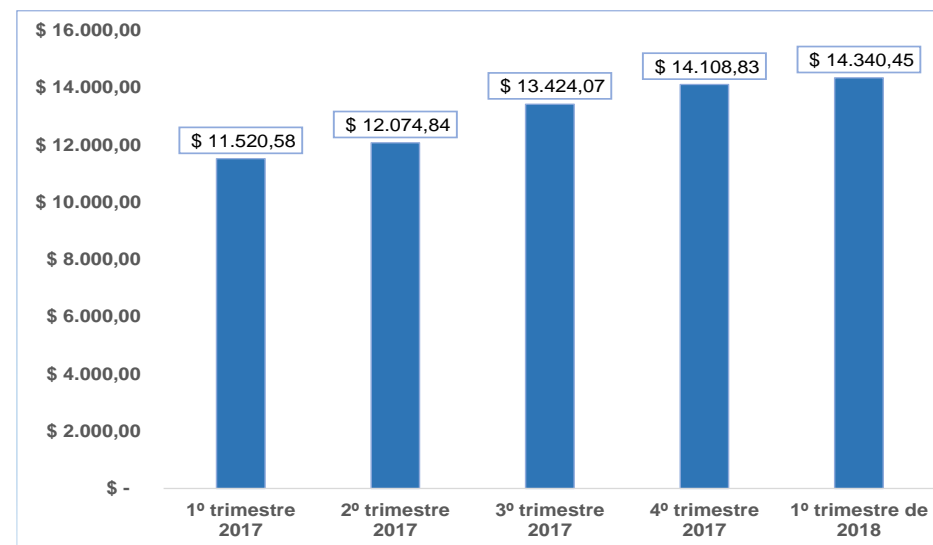
**Tabla 1. Montos unitarios vigentes**

Asignaciones	Valor general	80%	20%	ZONA 1	80%	20%
AUE	1.493	1.194,4	298,6	1.941.	1.552,8	388,2
AUH	1.493	1.194,4	298,6	1.941.	1.552,8	388,2
AUHD	4.869	3.895,2	973,80.	6.330	5.064.	1.266
Ayuda Escolar Anual	1.250			1.250		

Fuente: Resolución ANSES N° 32/2018

Nota: Los nuevos montos de las AF entraron en vigencia a partir del 01/03/2018

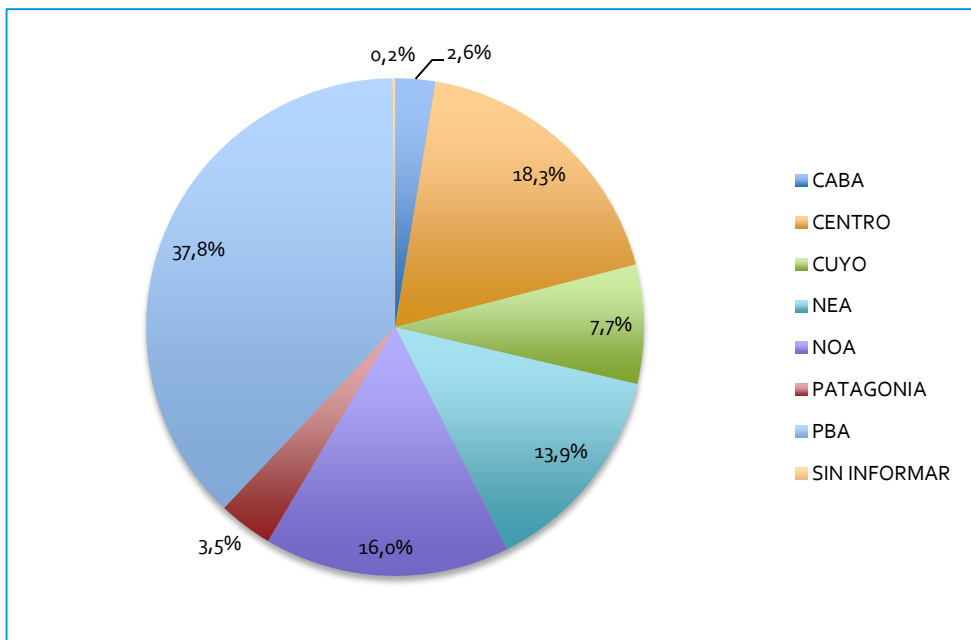
**Gráfico 3. Evolución de la ejecución presupuestaria trimestral (todas las líneas), Serie 2017-2018. En millones de pesos**



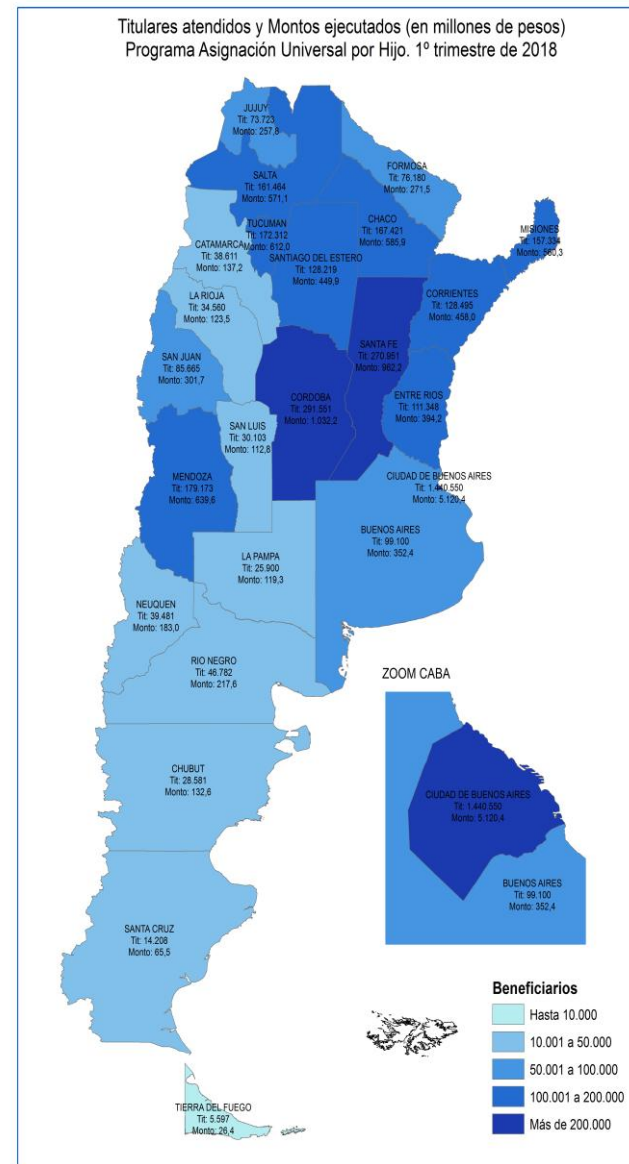
Fuente: Elaboración propia en base a datos suministrados por ANSES al SIEMPRO

# DISTRIBUCIÓN TERRITORIAL DE LOS NIÑOS/JÓVENES CON AUH Y MONTOS EJECUTADOS

Gráfico 4. Distribución de los NNyA cubiertos por AUH según región. 1er trimestre 2018

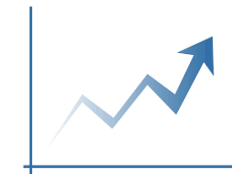


Fuente: Elaboración propia en base a datos suministrados por ANSES al SIEMPRO





# INDICADORES

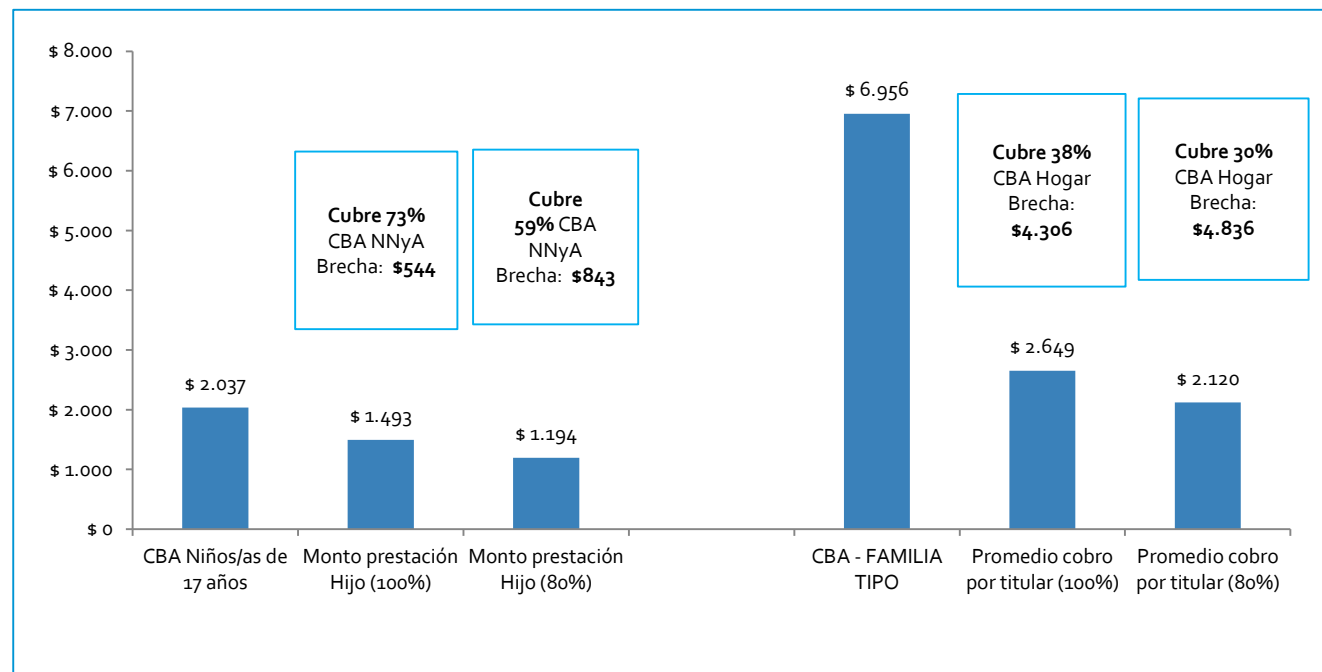


- El monto estipulado por normativa (80%), se observa que cubre el 59% de la CBA para niño/as y adolescentes
- Cada titular tiene a cargo alrededor de 1,8 NNyA con cobertura de AUH, y en el último trimestre recibió en promedio por mes \$2.120 (considerando el cobro del 80%). Ese monto alcanzó para cubrir el 30% de la Canasta Básica Alimentaria (CBA) para una familia tipo
- En comparación con el trimestre anterior, se observa que las CBA (+6,3%) aumentaron en una proporción mayor que el aumento de la prestación (+5,7%), por lo que la cobertura de la misma respecto de las primeras aumentó levemente

## Aclaraciones

Para el cálculo de la CBA de los niños/as y adolescentes, se tomó un coeficiente promedio de mujeres y varones menores de 18 años. Fuente: Encuesta Permanente de Hogares, INDEC.

Gráfico 5. Cobertura de las prestaciones respecto de las Canastas.



Fuente: SIM, SIEMPRO, INDEC.