



**INSTITUTO NACIONAL
DE VITIVINICULTURA**

Departamento de Estadísticas y Estudios de Mercado
Subgerencia de Estadísticas y Asuntos Técnicos Internacionales
estadisticas@inv.gov.ar

INFORME DE VARIEDAD ASPIRANT BOUSCHET

MENDOZA, ARGENTINA – Octubre 2018

Informe elaborado por Departamento de Estadística y Estudios de Mercado
Subgerencia de Estadística y Asuntos Técnicos Internacionales
estadisticas@inv.gov.ar

INSTITUTO NACIONAL DE VITIVINICULTURA
Av. San Martín 430 / Ciudad (CP M5500AAR) / Mendoza / Argentina
Tel. 54-261-5216605 - Fax. 54 -261- 5216606 / www.argentina.gov.ar



ÍNDICE

INTRODUCCIÓN	3
SUPERFICIE	4
PRODUCCIÓN.....	8
COMERCIALIZACIÓN	11

INTRODUCCIÓN

Esta variedad es un cruzamiento obtenido por Henri Bouschet, en 1865, a partir de Gros Bouschet (Aramon x Teinturier male) x Aspiran noir. Es un cepaje muy vigoroso pero poco fértil. Resistente al ataque de peronóspora (*Plasmopara vitícola*) y podredumbre (*Botrytis cinerea*) y sólo levemente afectado por oidio (*Uncinula necator*) y antracnosis (*Elsinoe ampelina*).

Es una variedad de cosecha temprana. Tiene la particularidad de poseer pigmentos antocíánicos de color rojo en la pulpa y en la piel de la baya, a diferencia del resto de las variedades viníferas, que sólo tienen pigmentos en la piel. Esta sustancial diferencia y su consecuencia, una alta intensidad colorante, la hace propicia para incrementar la intensidad de color de los vinos en cortes con otras variedades de menor índice de color. Debido a esta característica se la conoce como “tintorera”.

Prácticamente no se utiliza como variedad pura, debido a su escaso aporte cualitativo, que resulta en vinos con expresiones sensoriales pobres. A la vista el vino de ASPIRANT BOUSCHET tiene un color muy intenso, casi negro con matiz violáceo. En boca presenta taninos astringentes bien marcados, de estructura rústica y con una muy baja intensidad aromática, tanto en boca como en nariz.

Ampelográficamente se caracteriza por sus hojas adultas de forma orbicular, pentalobadas, con senos laterales marcados (en modo particular los superiores) y seno peciolar en U abierta, con dientes grandes y de forma ojival; coloración verde mate oscuro, con una fuerte pigmentación antocíánica de sus nervaduras, enrojeciendo totalmente en otoño; presenta un envés glabro o con leve telaraña.

Su racimo es troncocónico, de tamaño medio, alargado, suelto; y su baya es elíptica, con mucha pruina y pulpa fuertemente coloreada.



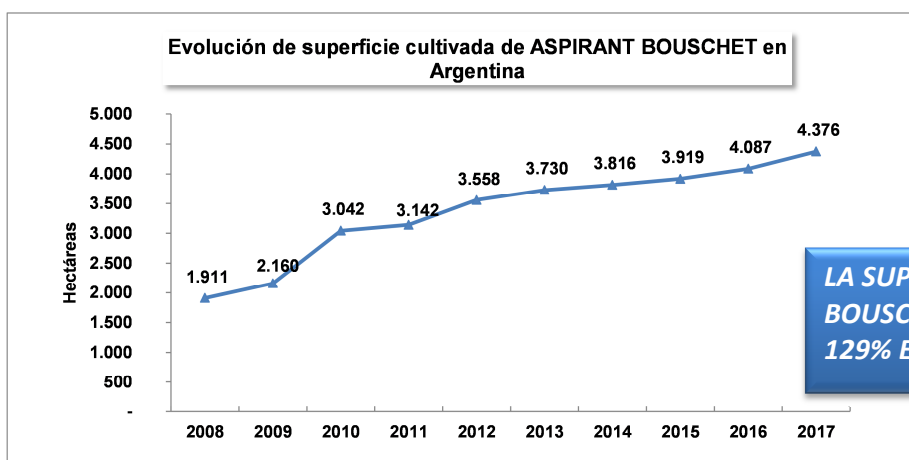
SUPERFICIE

Presente en las provincias vitivinícolas de Mendoza, San Juan, La Rioja, Salta, Neuquén, Buenos Aires, Río Negro, La Pampa, Catamarca y Córdoba, la superficie de ASPIRANT BOUSCHET registró en el año 2017 un total de 4.376 ha cultivadas, lo cual representa el 2% del total de vid del país.

La cantidad de hectáreas de ASPIRANT BOUSCHET en todo el país ha aumentado un 129% (+2.465 ha) en el período 2008-2017.

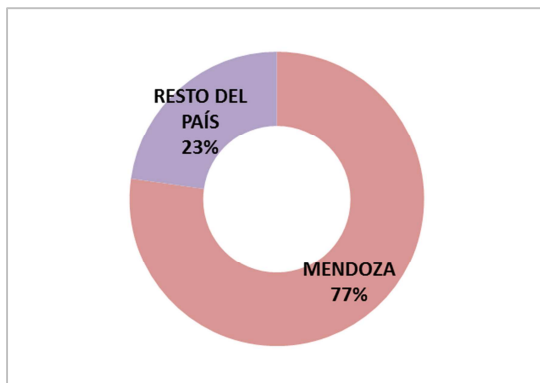
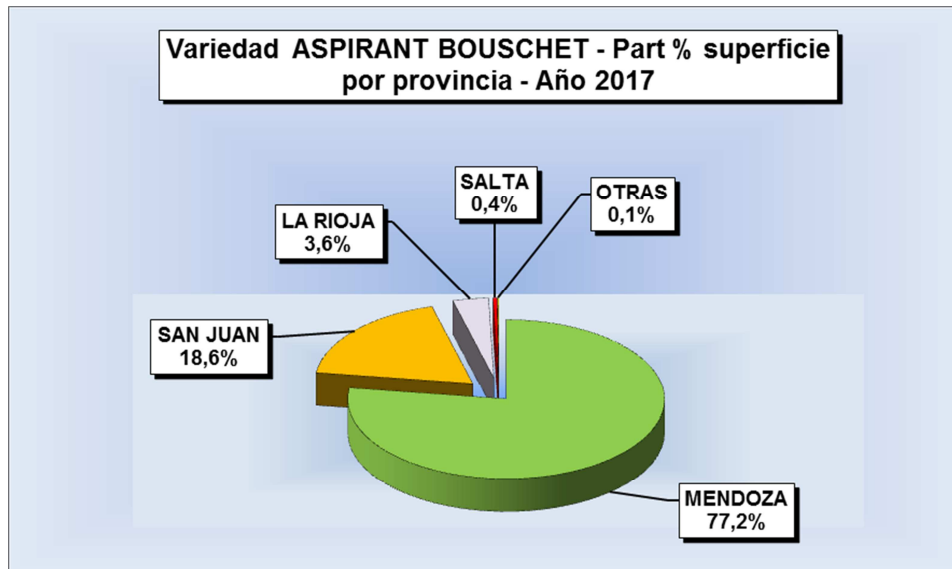
En Mendoza creció un 123% (+1.867 ha), en San Juan un 137% (+470 ha) y en el resto del país un 324% (+128 ha).

La provincia de Mendoza tiene la mayor cantidad de ASPIRANT BOUSCHET del país, alcanzando en 2017 las 3.379 ha (77,2%), seguida por San Juan con 814 ha (18,6%) y el resto de las provincias con 182 ha (3,6%).



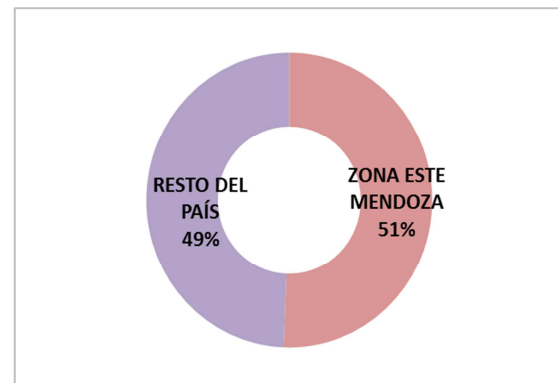
SUPERFICIE ASPIRANT BOUSCHET POR PROVINCIA - (ha) - AÑO 2017

PROVINCIA	Sup. ASPIRANT BOUSCHET	Part. % s/ total ASPIRANT BOUSCHET País	Superficie total de vid provincia	Part. % ASPIRANT BOUSCHET s/ total sup vid provincia
MENDOZA	3.379	77,2	155.901	2,2
SAN JUAN	814	18,6	46.787	1,7
LA RIOJA	159	3,6	7.509	2,1
SALTA	18	0,4	3.336	0,5
NEUQUEN	2,9	0,1	1.758	0,2
BUENOS AIRES	1,0	0,02	145	0,7
RIO NEGRO	0,6	0,01	1.659	0,0
LA PAMPA	0,3	0,01	275	0,1
CATAMARCA	0,2	0,004	2.769	0,01
CORDOBA	0,1	0,002	309	0,02
OTRAS PROVINCIAS	-	-	399	-
Total	4.376	100	220.848	2

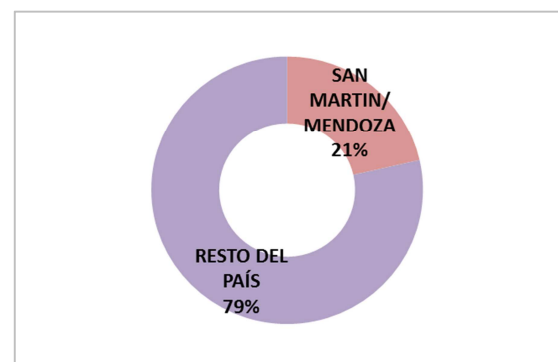


En la provincia de Mendoza la mayor superficie de ASPIRANT BOUSCHET se encuentra en los departamentos de San Martín (28%) y Rivadavia (16%), seguidos por Lavalle, Junín y Santa Rosa.

Los departamentos de la zona este (San Martín, Rivadavia, Junín, Santa Rosa y La Paz) totalizan el 66% del ASPIRANT BOUSCHET de la provincia, y el 51% del total de la superficie plantada en el país de esta variedad.



El departamento de San Martín de Mendoza concentra el 21% del total de ASPIRANT BOUSQUET del país.





En San Juan los departamentos que más superficie registran de ASPIRANT BOUSCHET son

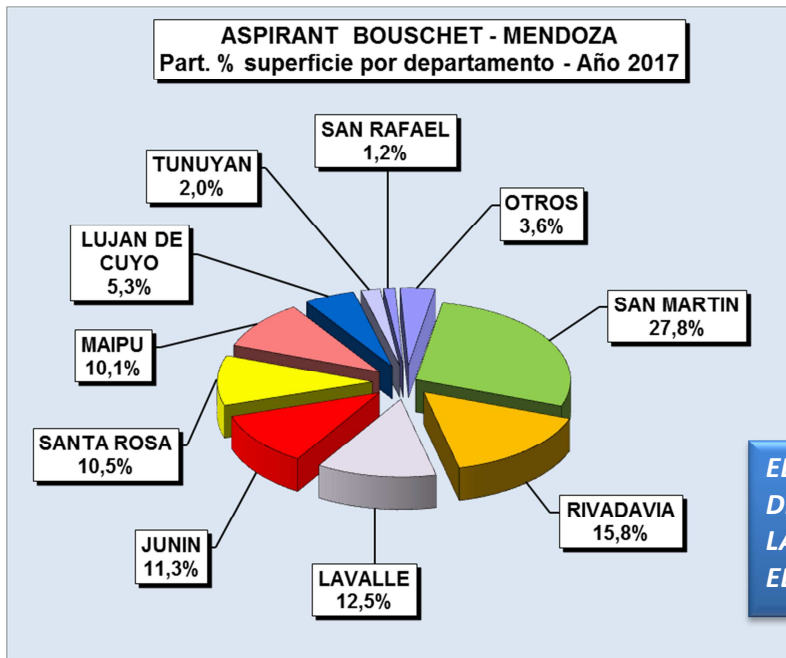
Veinticinco de Mayo (25%) y Caucete (23%), seguidos por San Martín y Sarmiento.

MENDOZA - SUPERFICIE ASPIRANT BOUSCHET POR DEPARTAMENTO (ha) - AÑO 2017

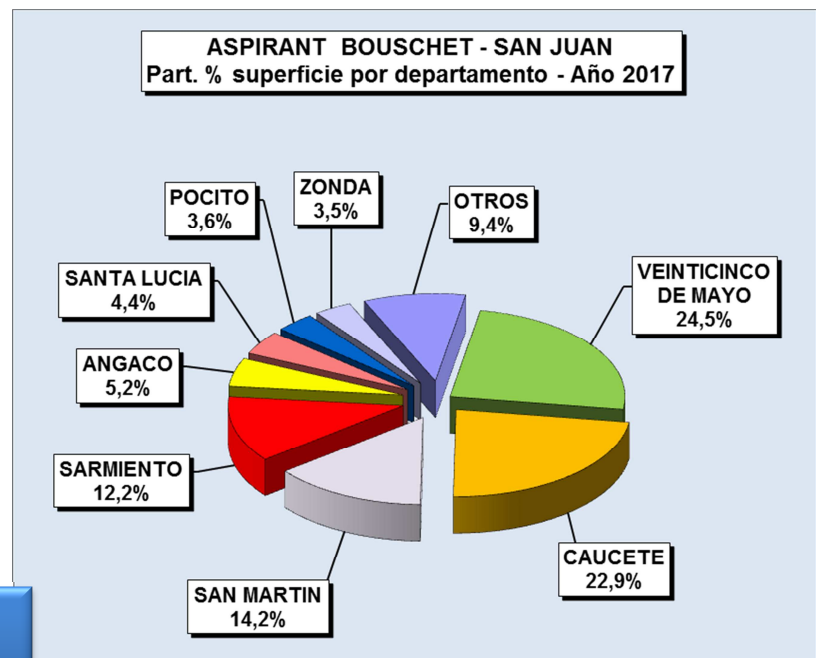
Departamento	Sup. ASPIRANT BOUSCHET	Part. % s/ total ASPIRANT BOUSCHET Provincia	Superficie total de vid departamento	Part. % ASPIRANT BOUSCHET s/ total sup de vid dpto
SAN MARTIN	938	27,8	28.926	3,2
RIVADAVIA	534	15,8	15.468	3,5
LAVALLE	422	12,5	14.390	2,9
JUNIN	381	11,3	11.670	3,3
SANTA ROSA	353	10,5	9.796	3,6
MAIPU	341	10,1	12.117	2,8
LUJAN DE CUYO	179	5,3	15.731	1,1
TUNUYAN	68	2,0	9.347	0,7
SAN RAFAEL	40	1,2	13.498	0,3
LAS HERAS	33	1,0	1.551	2,1
GENERAL ALVEAR	30	0,9	3.962	0,8
SAN CARLOS	21	0,6	8.675	0,2
TUPUNGATO	17	0,5	9.880	0,2
GUAYMALLEN	13	0,4	615	2,1
LA PAZ	9	0,3	275	3,3
GODOY CRUZ	-	-	1	-
Total	3.379	100	155.901	2,2

SAN JUAN - SUPERFICIE ASPIRANT BOUSCHET POR DEPARTAMENTO (ha) - AÑO 2017

Departamento	Sup. ASPIRANT BOUSCHET	Part. % s/ total ASPIRANT BOUSCHET Provincia	Superficie total de vid departamento	Part. % ASPIRANT BOUSCHET s/ total sup de vid dpto
VEINTICINCO DE MAYO	200	24,5	9.131	2,2
CAUCETE	187	22,9	7.465	2,5
SAN MARTIN	116	14,2	3.748	3,1
SARMIENTO	99	12,2	7.938	1,3
ANGACO	43	5,2	2.256	1,9
SANTA LUCIA	36	4,4	1.118	3,2
POCITO	30	3,6	3.934	0,8
ZONDA	28	3,5	1.377	2,0
NUEVE DE JULIO	19	2,3	3.467	0,5
RAWSON	17	2,1	1.650	1,0
ALBARDON	17	2,1	1.767	0,9
ULLUN	14	1,7	1.686	0,8
CHIMBAS	10	1,2	800	1,2
RIVADAVIA	0,4	0,05	275	0,1
CALINGASTA	-	-	167	-
IGLESIA	-	-	7	-
VALLE FERTIL	-	-	0,5	-
Total	814	100	46.787	1,7



EL 66% DE ASPIRANT BOUSCHET DE MENDOZA SE ENCUENTRA EN LA ZONA ESTE DE LA PROVINCIA Y EL 13% EN LA ZONA NORTE



EL 74% DE ASPIRANT BOUSCHET DE SAN JUAN SE CONCENTRA EN CUATRO DEPARTAMENTOS



OTRAS PROVINCIAS - SUPERFICIE ASPIRANT BOUSCHET POR DEPARTAMENTO (ha) - AÑO 2017

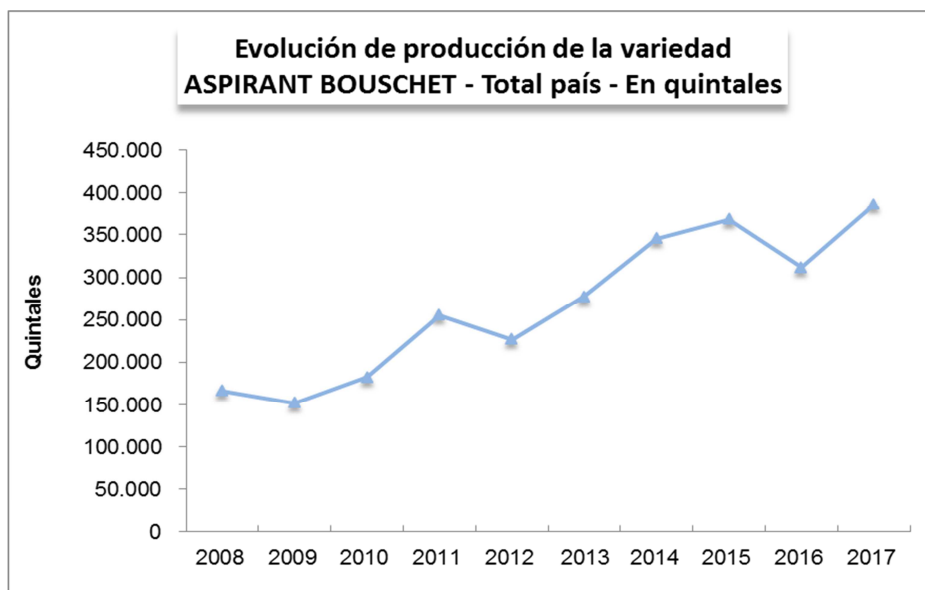
PROVINCIA	DEPARTAMENTO	Sup. ASPIRANT BOUSQUET (ha)	Part % sobre total ASPIRANT BOUSQUET provincial
LA RIOJA		159	
	CHILECITO	153	96
	FAMATINA	5	3
	GENERAL LAMADRID	1	0,6
	CNEL. FELIPE VARELA	0,002	0,001
SALTA		18	
	CAFAYATE	18	100
NEUQUÉN		3	
	AÑELO	3	100
BUENOS AIRES		1	
	VILLARINO	1	100
RÍO NEGRO		1	
	GENERAL ROCA	1	100
LA PAMPA		0,3	
	CURACO	0,3	100
CATAMARCA		0,2	
	CAPAYÁN	0,2	100
CÓRDOBA		0,1	
	COLÓN	0,1	72
	TULUMBA	0,02	28
TOTAL GENERAL		182	

PRODUCCIÓN

La producción total en el país de la variedad ASPIRANT BOUSCHET en 2017 fue de 385.730 quintales. Como se puede observar en el gráfico, la tendencia de crecimiento ha sido ascendente en los últimos años.

En 2017 la cantidad cosechada de ASPIRANT BOUSCHET aumentó un 23% con relación al año anterior y fue un 132% mayor que en el año 2008.

PROVINCIA	2008	2009	2010	2011	2012	2013	2014	2015	2016	2017	Promedio (qq) 2008/2017
MENDOZA	133.947	116.795	151.836	204.839	177.650	223.456	269.413	286.011	220.879	274.066	205.889
SAN JUAN	28.483	31.675	27.646	42.148	41.621	45.922	63.883	68.594	78.436	94.672	52.308
LA RIOJA	4.009	3.504	2.665	7.366	6.563	6.832	10.451	11.439	10.759	15.164	7.875
SALTA	-	59	229	574	737	642	1.488	1.492	1.715	1.568	850
NEUQUEN	4	18	237	124	181	244	271	337	171	202	179
RIO NEGRO	-	-	17	16	8	30	49	19	39	60	24
TOTAL	166.443	152.052	182.630	255.066	226.760	277.126	345.554	367.892	311.998	385.730	267.125



La producción de ASPIRANT BOUSCHET 2017 por departamento de origen en cada provincia se muestra en los siguientes cuadros.

En San Juan se cosechó más ASPIRANT BOUSCHET en los departamentos de Sarmiento y Veinticinco de Mayo.

En la provincia de Mendoza los departamentos que más quintales cosecharon en 2017 fueron San Martín y Rivadavia.

**MENDOZA - Producción ASPIRANT BOUSCHET por
Departamento - AÑO 2017**

DEPARTAMENTO	2017	Part.% sobre total Provincial
SAN MARTIN	87.347	31,9
RIVADAVIA	39.306	14,3
MAIPU	34.927	12,7
JUNIN	33.581	12,3
LAVALLE	31.855	11,6
SANTA ROSA	22.000	8,0
LUJAN DE CUYO	11.681	4,3
TUNUYAN	4.279	1,6
SAN RAFAEL	1.997	0,7
LAS HERAS	1.689	0,6
GENERAL ALVEAR	1.627	0,6
TUPUNGATO	1.515	0,6
SAN CARLOS	1.270	0,5
GUAYMALLEN	857	0,3
LA PAZ	134	0,05
TOTAL	274.066	100



SAN JUAN - Producción ASPIRANT BOUSCHET por
Departamento - AÑO 2017

DEPARTAMENTO	2017	Part.% sobre total Provincial
SARMIENTO	8.847	24,3
VEINTICINCO DE MAYO	8.732	24,0
CAUCETE	8.535	23,5
SAN MARTIN	6.620	18,2
ULLUN	1.389	3,8
ANGACO	590	1,6
ZONDA	507	1,4
POCITO	427	1,2
RAWSON	354	1,0
SANTA LUCIA	163	0,4
ALBARDON	156	0,4
CALINGASTA	33	0,1
RIVADAVIA	9	0,0
TOTAL	36.362	100

OTRAS PROVINCIAS - PRODUCCIÓN ASPIRANT BOUSCHET POR DEPARTAMENTO - AÑO 2017

PROVINCIA	DEPARTAMENTO	PRODUCCIÓN ASPIRANT BOUSQUET (quintales)	Part % sobre total ASPIRANT BOUSQUET provincia
LA RIOJA		15.164	
	CHILECITO	14.580	96,2
	FAMATINA	437	2,9
	GENERAL LAMADRID	146	1,0
SALTA		1.568	
	CAFAYATE	1.568	100,0
NEUQUEN		202	
	AÑELO	202	100,0
RIO NEGRO		60	
	GENERAL ROCA	60	100,0
Total general		16.993	



COMERCIALIZACIÓN

La variedad ASPIRANT BOUSQUET se utiliza principalmente en cortes con otras variedades para dar color, debido a su alto índice de color. Por tal motivo la comercialización de vinos varietales elaborados con esta variedad es muy baja.

No obstante ello, en 2017 se comercializó 1.830 hl de vino varietal puro de ASPIRANT BOUSCHET y 1.589 hl de ASPIRANT BOUSCHET en corte con alguna otra variedad.

La venta de vinos varietales con presencia de ASPIRANT BOUSCHET representó el 0,1% del total de varietales comercializados ese año.

Los varietales elaborados con ASPIRANT BOUSQUET se comercializan prácticamente en su totalidad en el mercado interno. El 54% de las ventas corresponde a varietal puro y el 46% a cortes con otra variedad.

En los últimos 10 años han aumentado las ventas de vinos varietales puros con ASPIRANT BOUSCHET en el mercado interno. En 2017, el 100% de este tipo de vino se comercializó en botellas.

COMERCIALIZACIÓN DE VINOS VARIETALES ELABORADOS CON LA VARIEDAD ASPIRANT BOUSCHET - SERIE 2008-2017 - EN HECTÓLITROS

AÑO	ASPIRANT BOUSCHET			CORTES DE VINOS CON PRESENCIA DE ASPIRANT BOUSCHET			TOTAL ASPIRANT BOUSCHET Y CORTES			TOTAL VINOS VARIETALES			Part % ASPIRANT BOUSCHET y sus cortes s/total varietales		
	MERCADO EXTERNO	MERCADO INTERNO	TOTAL	MERCADO EXTERNO	MERCADO INTERNO	TOTAL	MERCADO EXTERNO	MERCADO INTERNO	TOTAL	MERCADO EXTERNO	MERCADO INTERNO	TOTAL	MERCADO EXTERNO	MERCADO INTERNO	TOTAL
2008	-	-	-	-	2.500	2.500	-	2.500	2.500	1.728.939	2.017.861	3.746.800	-	0,1	0,1
2009	-	-	-	-	4	4	-	4	4	1.788.161	2.015.138	3.803.299	-	0,0002	0,0001
2010	-	110	110	-	-	-	-	110	110	1.980.847	1.953.230	3.934.076	-	0,01	0,003
2011	-	-	-	-	-	-	-	-	-	2.108.332	1.947.350	4.055.683	-	-	-
2012	7.130	-	7.130	4	-	4	7.134	-	7.134	2.358.141	1.905.096	4.263.237	0,3	-	0,2
2013	2.990	-	2.990	-	29	29	2.990	29	3.019	2.104.266	2.008.970	4.113.236	0,1	0,001	0,1
2014	-	-	-	-	2.834	2.834	-	2.834	2.834	2.214.366	1.985.881	4.200.247	-	0,1	0,1
2015	460	224	684	5	1.006	1.011	465	1.230	1.694	2.236.224	2.222.726	4.458.951	0,02	0,06	0,04
2016	-	1.314	1.314	-	7.013	7.013	-	8.327	8.327	2.177.209	2.057.950	4.235.159	-	0,4	0,20
2017	-	1.830	1.830	5	1.584	1.589	5	3.414	3.419	1.943.745	1.907.004	3.850.749	0,0002	0,2	0,1
Var.% 17/08	-	-	-	-	-36,6	-36,5	-	36,6	36,7	12,4	-5,5	2,8	-	44,5	33,1

MERCADO INTERNO - TOTAL VINOS VARIETALES CON ASPIRANT BOUSCHET - EN HECTÓLITROS

Años	ASPIRANT BOUSCHET	ASPIRANT BOUSCHET CON CORTE	CORTES CON ASPIRANT BOUSCHET	TOTAL ASPIRANT BOUSCHET + CORTES	TOTAL Merc. Interno Varietales	Part. % ASPIRANT BOUSCHET y sus cortes s/total Merc. Interno
2008	-	-	2.500	2.500	2.008.709	0,12
2009	-	-	4	4	2.014.142	0,0002
2010	110	-	-	110	1.952.121	0,01
2011	-	-	-	-	1.947.153	-
2012	-	-	-	-	1.905.079	-
2013	-	-	29	29	2.008.755	0,001
2014	-	-	2.834	2.834	1.985.862	0,14
2015	224	6	1.000	1.230	2.222.726	0,06
2016	1.314	36	6.977	8.327	2.057.950	0,40
2017	1.830	1.000	584	3.414	1.907.004	0,18
Var. % 17/08	-	-	-76,6	36,6	-5,1	43,8



MERCADO INTERNO - VINOS VARIETALES ASPIRANT BOUSCHET CON OTRAS VARIETADES - EN HECTÓLITROS

VARIEDAD			2008	2009	2010	2011	2012	2013	2014	2015	2016	2017
ASPIRANT BOUSCHET	SYRAH	MALBEC	-	-	-	-	-	-	-	6	36	-
ASPIRANT BOUSCHET	BONARDA	SYRAH	-	-	-	-	-	-	-	-	-	1.000
TOTAL			-	-	-	-	-	-	-	6	36	1.000

MERCADO INTERNO - VINOS VARIETALES DE OTRAS VARIETADES CON ASPIRANT BOUSCHET - EN HECTÓLITROS

VARIEDAD			2008	2009	2010	2011	2012	2013	2014	2015	2016	2017
SYRAH	ASPIRANT BOUSCHET		-	2.500	-	-	-	-	-	-	-	-
MALBEC	ASPIRANT BOUSCHET		-	-	4	-	-	29	34	-	260	35
BONARDA	ASPIRANT BOUSCHET		-	-	-	-	-	-	2.800	1.000	5.361	205
MERLOT	ASPIRANT BOUSCHET		-	-	-	-	-	-	-	-	355	65
TEMPRANILLO	ASPIRANT BOUSCHET		-	-	-	-	-	-	-	-	1.000	-
PINOT NEGRO	ASPIRANT BOUSCHET	CABERNET SAUVIGNON	-	-	-	-	-	-	-	-	-	279
TOTAL			-	2.500	4	-	-	29	2.834	1.000	6.977	584