

Guía para las y los votantes

Apoyo visual

para anticipar el proceso de la votación



Ministerio de Justicia
y Derechos Humanos
Argentina
Secretaría de
Derechos Humanos

Ministerio de Salud
Argentina



inadi




**Dirección Nacional
Electoral**




ÓRGANO DE REVISIÓN
LEY NACIONAL DE
SALUD MENTAL 26.657

EL VOTO






¿Qué es votar?

Las ciudadanas y ciudadanos votamos para elegir quiénes nos representan en el gobierno.




¿Qué votamos?

Votamos para elegir
senadores y diputados nacionales.



¿Cuándo votamos?

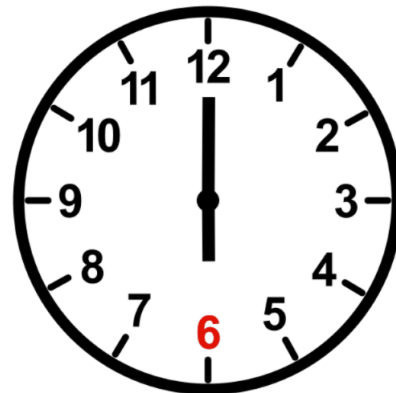

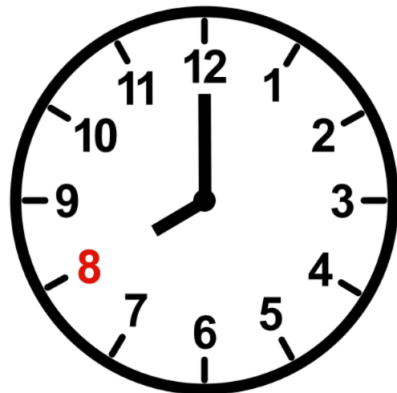
Votamos el domingo 14 de noviembre.



¿En qué horario votamos?


Tenemos que ir a votar

entre las **8 de la mañana** y las **6 de la tarde**.





¿Quiénes podemos votar?

Podemos votar las personas **argentinas**,
con **16 años o más**.



+ 16

Podemos votar las personas
inscriptas en el **padrón electoral** que tenemos **DNI**.




APELLIDOS

NOMBRE

DIRECCIÓN


POBLACIÓN

Fecha y firma 



Padrón electoral

Es una lista donde están
todas las personas que pueden votar.




APELLIDOS

NOMBRE

DIRECCIÓN

POBLACIÓN

Fecha y firma 


DNI

Es el Documento Nacional de Identidad.


Cada persona que vive en Argentina tiene el suyo.



EL DÍA DE LA VOTACIÓN



En el establecimiento donde votamos
podemos encontrar una **fila de personas**.



En el establecimiento donde votamos
podemos encontrar **ruidos fuertes**.



En el establecimiento donde votamos
podemos encontrar **muchas personas**.




En el establecimiento donde votamos
podemos encontrar **personas hablando en voz alta.**



En el establecimiento donde votamos
podemos encontrar **personal de seguridad**.



VOTAR: PASO A PASO



1. Antes de ir a votar:

Buscá en el padrón electoral:

<https://www.padron.gob.ar/>







Illustration of a person and a house with a downward arrow.

APELLIDOS	ESPAÑOL ESPAÑOL
NOMBRE	MANUEL
DIRECCIÓN	C/ ABAJO, S/N
POBLACIÓN	PERALILLOS

Fecha y firma 

la **dirección** del lugar donde votás,



la mesa y número de orden que te corresponde.



Ejemplo de búsqueda en el padrón:

CIRCUITO ELECTORAL	SECCIÓN ELECTORAL
30 - BARRIO BARDIANI	1 - CAPITAL

Establecimiento

JUANA GONZÁLEZ

Dirección

GRAL. ACHA (SUR) 1836 - BARRIO BARDIANI

Mesa	Orden
262	212

[↶ Otra consulta](#)

 Imprimir Constancia

Dirección:

CIRCUITO ELECTORAL	SECCIÓN ELECTORAL
30 - BARRIO BARDIANI	1 - CAPITAL

Establecimiento

JUANA GONZÁLEZ

Dirección

GRAL. ACHA (SUR) 1836 - BARRIO BARDIANI

Mesa	Orden
262	212

[↻ Otra consulta](#)

 Imprimir Constancia

Número de mesa:

CIRCUITO ELECTORAL	SECCIÓN ELECTORAL
30 - BARRIO BARDIANI	1 - CAPITAL

Establecimiento

JUANA GONZÁLEZ

Dirección

GRAL. ACHA (SUR) 1836 - BARRIO BARDIANI

Mesa	Orden
262	212

[↻ Otra consulta](#)

 Imprimir Constancia

Número de orden:

CIRCUITO ELECTORAL	SECCIÓN ELECTORAL
30 - BARRIO BARDIANI	1 - CAPITAL

Establecimiento

JUANA GONZÁLEZ

Dirección


GRAL. ACHA (SUR) 1836 - BARRIO BARDIANI

Mesa	Orden
262	212

[↻ Otra consulta](#)

 Imprimir Constancia

Escribí los datos en un papel.



Papel para escribir los datos de votación.

Dirección: _ _ _ _ _



Número de mesa: _ _ _ _ _



Número de orden: _ _ _ _ _

CIRCUITO ELECTORAL	SECCIÓN ELECTORAL
30 - BARRIO BARDIANI	1 - CAPITAL

Establecimiento

JUANA GONZÁLEZ

Dirección


GRAL. ACHA (SUR) 1836 - BARRIO BARDIANI

Mesa	Orden
262	212

[Otra consulta](#)




[Imprimir Constancia](#)

Recordá llevar el papel el día de la votación.



2.

El día de la votación,
acercate a la **mesa** en donde tenés que **votar**.



3.

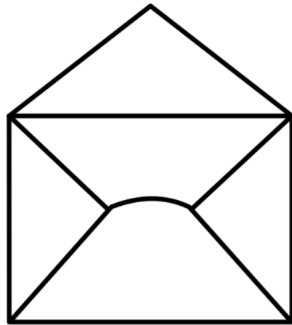
Entregá tu DNI

a la presidenta o al presidente de mesa.



4.

La presidenta o presidente de mesa
te dará un **sobre** vacío y firmado
y te invitará a **entrar al cuarto oscuro.**



Cuarto oscuro

Es un lugar o espacio iluminado
donde debés entrar
para elegir una boleta sin que nadie te vea,
salvo que necesites ayuda.

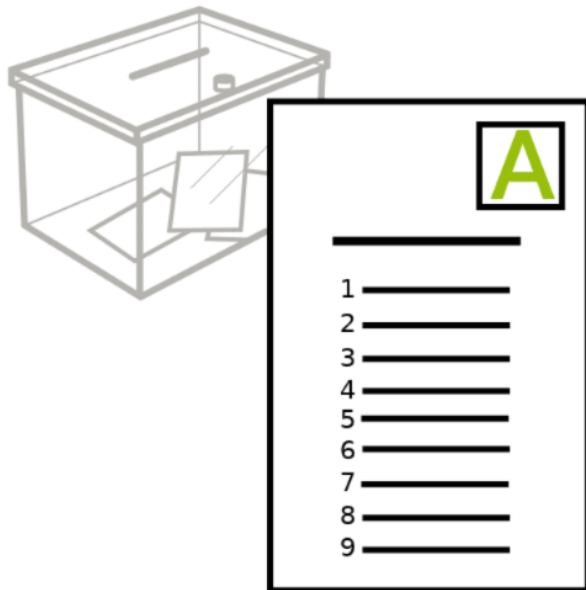
En el cuarto oscuro están las boletas
de los distintos partidos políticos.



Boleta

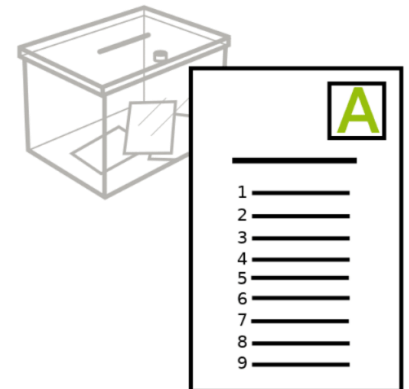

Es el papel donde figuran las personas de los partidos.

Cada partido tiene diferentes colores, un número distinto, y la foto del candidato o candidata.



5.

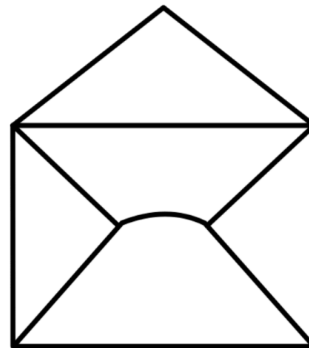
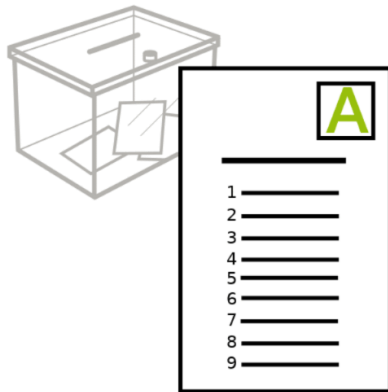
Entrá al cuarto oscuro
elegí una boleta y agarrala.



6.


Guardá la boleta en el sobre.

Dentro del cuarto oscuro cerrá el sobre,
después **salí**.



7.

Al salir del cuarto oscuro,
poné el sobre dentro de la urna.



8.

Firmá el padrón electoral

a donde te indique la autoridad de mesa.




9.




Retirá tu DNI y la constancia de voto firmada por la presidenta o presidente de mesa.



RECORDÁ:



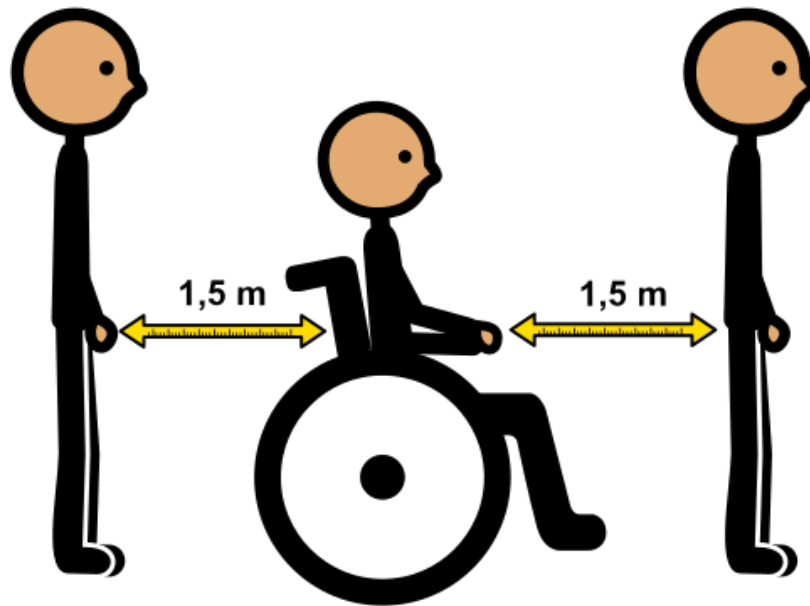
El voto es secreto.



Usar barbijo.



Mantener distancia con otras personas.




Limpiar tus manos con alcohol
antes y después de votar.



Podés pedir ayuda
en caso de necesitarla.



Votar es un derecho.





Argentina
Presidencia



Agencia
Nacional de
Discapacidad

inadi



Ministerio de Justicia
y Derechos Humanos
Argentina

Secretaría de
Derechos Humanos



**Dirección Nacional
Electoral**

Ministerio de Salud
Argentina



ÓRGANO DE REVISIÓN
LEY NACIONAL DE
SALUD MENTAL 26.657