

SALIDAS DE VINO AUTORIZADAS PARA CONSUMO INTERNO

AÑO 2015

***Fuente: Formulario MV-01/C
Datos definitivos***

Base congelada conforme a Resolución N° C18/2013

**ELABORADO: DEPARTAMENTO DE ESTADÍSTICA Y
ESTUDIOS DE MERCADO**



Instituto Nacional
de Vitivinicultura

www.inv.gov.ar | República Argentina

SALIDAS DE VINO AUTORIZADAS PARA CONSUMO- TOTAL PAÍS -AÑO 2015

Fuente: Formulario MV-01/C

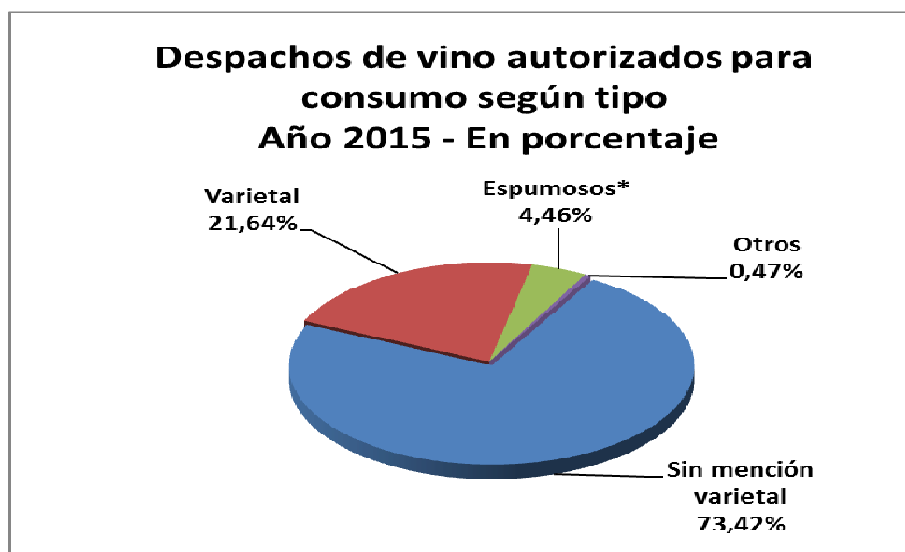
TOTAL VINOS

- El volumen de vino autorizado para consumo en el mercado interno en el año 2015 fue de 10.269.111 hl, lo que significó una aumento del 3,33% con respecto al año anterior.
- El consumo anual por habitante estimado fue de 23,79 litros considerando la población total, lo que muestra un incremento del 2,23% con respecto al año 2014.
- El 73,42% del despacho fueron vinos sin mención varietal con un aumento del 1,07% con relación al año anterior. El 21,64% del volumen comercializado fue vino varietal con una aumento del 11,93%. Los vinos espumosos representaron el 4,46% del total y mostraron un aumento del 8,75% en los volúmenes comercializados y los otros vinos constituyeron el 0,47% mostrando un descenso del 31,91%.

Salidas de vinos autorizadas para consumo según tipo de vino Años 2005 a 2015- En hectolitros

| Tipo de vino | 2005 | 2006 | 2007 | 2008 | 2009 | 2010 | 2011 | 2012 | 2013 | 2014 | 2015 | Var. %15/14 |
|----------------------|------------|------------|------------|------------|------------|-----------|-----------|------------|------------|-----------|------------|-------------|
| Sin mención varietal | 9.125.160 | 8.933.360 | 8.781.103 | 8.222.625 | 7.948.348 | 7.372.881 | 7.400.393 | 7.645.148 | 7.819.629 | 7.459.951 | 7.539.852 | 1,07 |
| Varietal | 1.534.374 | 1.789.868 | 1.954.170 | 2.017.861 | 2.015.138 | 1.953.230 | 1.947.350 | 1.905.096 | 2.008.970 | 1.985.881 | 2.222.726 | 11,93 |
| Espumosos* | 189.176 | 212.715 | 245.005 | 243.775 | 215.418 | 268.062 | 310.429 | 373.957 | 404.979 | 421.568 | 458.436 | 8,75 |
| Otros | 123.478 | 167.995 | 185.720 | 192.930 | 163.363 | 158.908 | 151.310 | 126.727 | 118.173 | 70.640 | 48.096 | -31,91 |
| Total | 10.972.189 | 11.103.938 | 11.165.998 | 10.677.191 | 10.342.267 | 9.753.081 | 9.809.483 | 10.050.928 | 10.351.751 | 9.938.039 | 10.269.111 | 3,33 |

*Los vinos espumoso frutado y frisantes fueron incorporados a los vinos espumosos en el año 2015.





Instituto Nacional
de Vitivinicultura

www.inv.gov.ar | República Argentina

SALIDAS DE VINO AUTORIZADAS PARA CONSUMO- TOTAL PAÍS -AÑO 2015

Fuente: Formulario MV-01/C

Salidas de vinos autorizadas para consumo – Total País – Detalle según tipo de vino - Años 2005-2015 – En hectolitros

| Tipo de vino | 2005 | 2006 | 2007 | 2008 | 2009 | 2010 | 2011 | 2012 | 2013 | 2014 | 2015 | Var.15/14 |
|------------------------|-------------------|-------------------|-------------------|-------------------|-------------------|------------------|------------------|-------------------|-------------------|---------------------|----------------------|-------------|
| Cóctel de vino | 17.697 | 38.567 | 46.907 | 55.873 | 47.023 | 39.558 | 27.736 | 17.889 | 20.055 | 8.799,94 | 8.567,86 | -2,64 |
| Concentrado de vino | - | - | - | - | - | - | 46 | 49 | - | - | - | - |
| Dulce Natural | 31.324 | 35.510 | 53.031 | 55.990 | 53.621 | 66.905 | 58.271 | 43.950 | 51.838 | 73.117,00 | 94.581,26 | 29,36 |
| Dulce Natural Varietal | 2.018 | 3.801 | 8.437 | 7.919 | 10.097 | 13.370 | 13.520 | 24.750 | 29.831 | 38.294,94 | 34.620,42 | -9,60 |
| Especial A | 420 | 605 | 499 | 535 | 722 | 1.277 | 844 | 722 | 564 | 169,56 | 523,60 | 208,80 |
| Especial B | 4.189 | 4.996 | 3.455 | 2.818 | 2.491 | 2.607 | 3.177 | 2.969 | 2.816 | 2.481,91 | 2.881,74 | 16,11 |
| Especial C | 32.126 | 30.628 | 31.043 | 31.107 | 32.144 | 31.640 | 33.440 | 29.318 | 31.799 | 27.098,42 | 25.486,15 | -5,95 |
| Espumoso Demi sec | 28.496 | 29.201 | 25.037 | 15.411 | 22.262 | 21.829 | 22.006 | 22.732 | 26.279 | 26.576,65 | 30.546,47 | 14,94 |
| Espumoso Dulce | 12.014 | 14.034 | 13.965 | 10.622 | 14.195 | 20.166 | 28.938 | 35.904 | 48.719 | 57.370,55 | 72.526,23 | 26,42 |
| Espumoso Seco | 148.666 | 169.480 | 206.003 | 217.742 | 178.961 | 226.067 | 259.484 | 315.322 | 329.982 | 324.109,67 | 339.452,36 | 4,73 |
| Espumoso Frutado | 21.622 | 24.081 | 31.199 | 27.263 | 20.243 | 23.899 | 19.737 | 16.186 | 16.897 | 12.396,79 | 14.910,38 | 20,28 |
| Frisante | 11.601 | 14.112 | 15.713 | 14.046 | 7.416 | 2.891 | 1.190 | 1.182 | 1.509 | 1.114,11 | 1.000,70 | -10,18 |
| Gasificado | 35.212 | 55.005 | 56.894 | 61.281 | 53.311 | 57.023 | 65.131 | 58.211 | 44.417 | 32.062,13 | 10.411,83 | -67,53 |
| Para cocinar | - | - | 9 | - | - | - | - | - | - | - | - | - |
| Regional | 273.806 | 327.026 | 273.145 | 216.394 | 266.145 | 186.228 | 197.260 | 221.186 | 107.598 | 161.691,50 | 160.405,39 | -0,80 |
| Ritual | 613 | - | - | 8 | 13 | 13 | 10 | 202 | 115 | 27,62 | 225,00 | 714,63 |
| Varietal | 1.532.357 | 1.786.067 | 1.945.733 | 2.009.941 | 2.005.041 | 1.939.860 | 1.933.830 | 1.880.346 | 1.979.139 | 1.947.586,38 | 2.188.105,78 | 12,35 |
| Vinos | 8.820.031 | 8.570.824 | 8.454.927 | 7.950.241 | 7.628.582 | 7.119.748 | 7.144.862 | 7.380.012 | 7.660.192 | 7.225.142,08 | 7.284.865,48 | 0,83 |
| Total | 10.972.189 | 11.103.938 | 11.165.998 | 11.165.998 | 10.342.267 | 9.753.081 | 9.809.483 | 10.050.928 | 10.351.751 | 9.938.039,25 | 10.269.110,65 | 3,33 |

- Los despachos al consumo de vinos fraccionados representaron el 99,92 %, lo que representó un descenso del 3,34% con respecto al año anterior.
- Las botellas significaron el 54,44% del volumen comercializado, los tetra-brik el 41,49%, las damajuanas el 3,71% y los otros envases el 0,36%.
- Los envíos a granel con destino a planta de fraccionamiento disminuyeron el 10,48% y constituyeron el 0,08%.

Salidas de vinos autorizadas para consumo – Total País Según tipo de envase - Años 2014-2015 – En hectolitros

| Envase | 2014 | % s/total | 2015 | % s/total | Var.15/14 |
|-------------------|---------------------|---------------|----------------------|---------------|--------------|
| Damajuanas | 398.161,04 | 4,01 | 380.768,65 | 3,71 | -4,37 |
| Botellas | 5.329.782,30 | 53,68 | 5.586.603,72 | 54,44 | 4,82 |
| Tetra- Brik | 4.194.980,94 | 42,25 | 4.257.503,86 | 41,49 | 1,49 |
| Otros | 6.481,19 | 0,07 | 36.203,46 | 0,35 | 458,59 |
| FRACIONADO | 9.929.405,47 | 99,91 | 10.261.080 | 99,92 | 3,34 |
| GRANEL | 8.633,78 | 0,09 | 8030,96 | 0,08 | -6,98 |
| TOTAL | 9.938.039,25 | 100,00 | 10.269.110,65 | 100,00 | 3,33 |



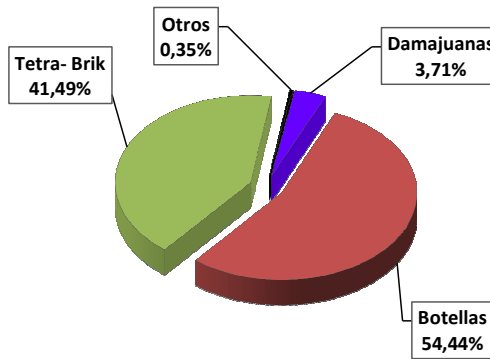
Instituto Nacional
de Vitivinicultura

www.inv.gov.ar | República Argentina

SALIDAS DE VINO AUTORIZADAS PARA CONSUMO- TOTAL PAÍS -AÑO 2015

Fuente: Formulario MV-01/C

Salidas de vino autorizadas para consumo
Total País - Volumen Fraccionado según envases - Año 2015



Salidas al consumo según envase utilizado y color
Años 2008- 2015 – En hectolitros

| Envase | Color | 2008 | 2009 | 2010 | 2011 | 2012 | 2013 | 2014 | 2015 | Var.15/14 |
|-------------|--------------------|-------------------|-------------------|------------------|------------------|-------------------|-------------------|------------------|-------------------|---------------|
| Damajuanas | Blanco | 229.413 | 207.636 | 182.065 | 137.931 | 122.741 | 94.593 | 88.409 | 78.339 | -11,39 |
| | Color | 600.463 | 576.719 | 477.324 | 419.476 | 378.742 | 346.659 | 309.752 | 302.430 | -2,36 |
| | Total | 829.876 | 784.355 | 659.390 | 557.408 | 501.482 | 441.252 | 398.161 | 380.769 | -4,37 |
| Botellas | Blanco | 1.144.703 | 989.856 | 1.155.517 | 1.161.467 | 1.111.434 | 1.087.089 | 1.082.447 | 1.159.936 | 7,16 |
| | Color | 4.044.141 | 4.137.345 | 3.981.641 | 4.081.277 | 4.127.142 | 4.614.515 | 4.234.939 | 4.411.757 | 4,18 |
| | Sin determinar(**) | 27.263 | 20.243 | 23.899 | 19.737 | 16.186 | 16.643 | 12.397 | 14.910 | 20,28 |
| | Total | 5.216.107 | 5.147.445 | 5.161.057 | 5.262.480 | 5.254.762 | 5.718.247 | 5.329.782 | 5.586.604 | 4,82 |
| Tetra- Brik | Blanco | 1.464.329 | 1.351.568 | 1.265.586 | 1.301.674 | 1.296.918 | 1.159.443 | 1.185.388 | 1.181.345 | -0,34 |
| | Color | 3.130.023 | 3.029.476 | 2.641.211 | 2.664.954 | 2.980.109 | 3.019.020 | 3.009.593 | 3.076.159 | 2,21 |
| | Total | 4.594.352 | 4.381.044 | 3.906.797 | 3.966.629 | 4.277.027 | 4.178.463 | 4.194.981 | 4.257.504 | 1,49 |
| Otros(*) | Blanco | 71 | 2.221 | 79 | 88 | 190 | 16 | 95 | 1.552 | 1.536,00 |
| | Color | 1.198 | 2.246 | 4.392 | 4.993 | 4.021 | 4.657 | 6.386 | 34.651 | 442,59 |
| | Total | 1.269 | 4.467 | 4.470 | 5.081 | 4.212 | 4.673 | 6.481 | 36.203 | 458,59 |
| FRACCIONADO | Blanco | 2.838.515 | 2.551.282 | 2.603.247 | 2.601.160 | 2.531.284 | 2.341.141 | 2.356.339 | 2.421.172 | 2,75 |
| | Color | 7.775.825 | 7.745.787 | 7.104.568 | 7.170.700 | 7.490.014 | 7.984.851 | 7.560.670 | 7.824.997 | 3,50 |
| | Sin determinar(**) | 27.263 | 20.243 | 23.899 | 19.737 | 16.186 | 16.643 | 12.397 | 14.910 | 20,28 |
| | Total | 10.641.603 | 10.317.312 | 9.731.715 | 9.791.597 | 10.037.483 | 10.342.635 | 9.929.405 | 10.261.080 | 3,34 |
| GRANEL | Blanco | 18.765 | 9.251 | 7.810 | 6.214 | 4.347 | 3.699 | 3.538 | 2.460 | -30,47 |
| | Color | 16.823 | 15.704 | 13.557 | 11.672 | 9.097 | 5.417 | 5.096 | 5.571 | 9,33 |
| | Total | 35.588 | 24.955 | 21.367 | 17.885 | 13.445 | 9.116 | 8.634 | 8.031 | -6,98 |
| TOTAL | Blanco | 2.857.281 | 2.560.533 | 2.611.057 | 2.607.374 | 2.535.631 | 2.344.840 | 2.359.876 | 2.423.632 | 2,70 |
| | Color | 7.792.647 | 7.761.491 | 7.118.126 | 7.182.372 | 7.499.111 | 7.990.268 | 7.565.766 | 7.830.568 | 3,50 |
| | Sin determinar(**) | 27.263 | 20.243 | 23.899 | 19.737 | 16.186 | 16.643 | 12.397 | 14.910 | 20,28 |
| | Total | 10.677.191 | 10.342.267 | 9.753.081 | 9.809.483 | 10.050.928 | 10.351.751 | 9.938.039 | 10.269.111 | 3,33 |

*incluye bag in box, tambor y bidón ** se refiere a vinos espumosos frutados con pulpas

- Los vinos vendidos en damajuanas muestran una disminución del 4,37%, las botellas un aumento del 4,82%, los tetra-brik un aumento del 1,49% y los otros envases un incremento del 463,25%.



Instituto Nacional
de Vitivinicultura

www.inv.gov.ar | República Argentina

SALIDAS DE VINO AUTORIZADAS PARA CONSUMO- TOTAL PAÍS -AÑO 2015

Fuente: Formulario MV-01/C

- Los despachos de vinos color en botellas mostraron un incremento del 4,18% y los blancos del 7,16%. Subieron el 2,21% las ventas de vinos color en envase tetra brik y bajaron 0,34% las de blancos.
- El 76,25% del despacho fue vinos de color y el 23,60% vinos blancos.
- El 75,52% del despacho correspondió a la provincia de Mendoza y San Juan representó el 18,64%

Salidas de vinos autorizadas para consumo – Según provincias **Años 2014-2015 – En hectolitros**

| Provincia | 2014 | 2015 | %s/total | Var.%15/14 |
|--------------|------------------|-------------------|-----------------|-------------|
| MENDOZA | 7.474.249 | 7.755.351 | 75,521 | 3,76 |
| SAN JUAN | 1.901.029 | 1.913.770 | 18,636 | 0,67 |
| LA RIOJA | 186.264 | 204.161 | 1,9881 | 9,61 |
| SALTA | 206.258 | 239.085 | 2,3282 | 15,92 |
| CORDOBA | 82.119 | 68.491 | 0,6670 | -16,60 |
| NEUQUEN | 43.570 | 47.895 | 0,4664 | 9,93 |
| RIO NEGRO | 25.989 | 25.594 | 0,2492 | -1,52 |
| CATAMARCA | 14.504 | 10.379 | 0,1011 | -28,44 |
| LA PAMPA | 1.629 | 2.072 | 0,0202 | 27,21 |
| BUENOS AIRES | 888 | 700 | 0,0068 | -21,21 |
| TUCUMAN | 943 | 949 | 0,0092 | 0,63 |
| ENTRE RIOS | 220 | 76 | 0,0007 | -65,38 |
| SAN LUIS | 275 | 444 | 0,0043 | 61,16 |
| JUJUY | 67 | 77 | 0,0007 | 14,99 |
| CHUBUT | 23 | 67 | 0,0007 | 194,59 |
| MISIONES | 13 | 0 | - | - |
| Total | 9.938.039 | 10.269.111 | 100,0000 | 3,33 |



Instituto Nacional
de Vitivinicultura

www.inv.gov.ar | República Argentina

SALIDAS DE VINO AUTORIZADAS PARA CONSUMO- TOTAL PAÍS -AÑO 2015

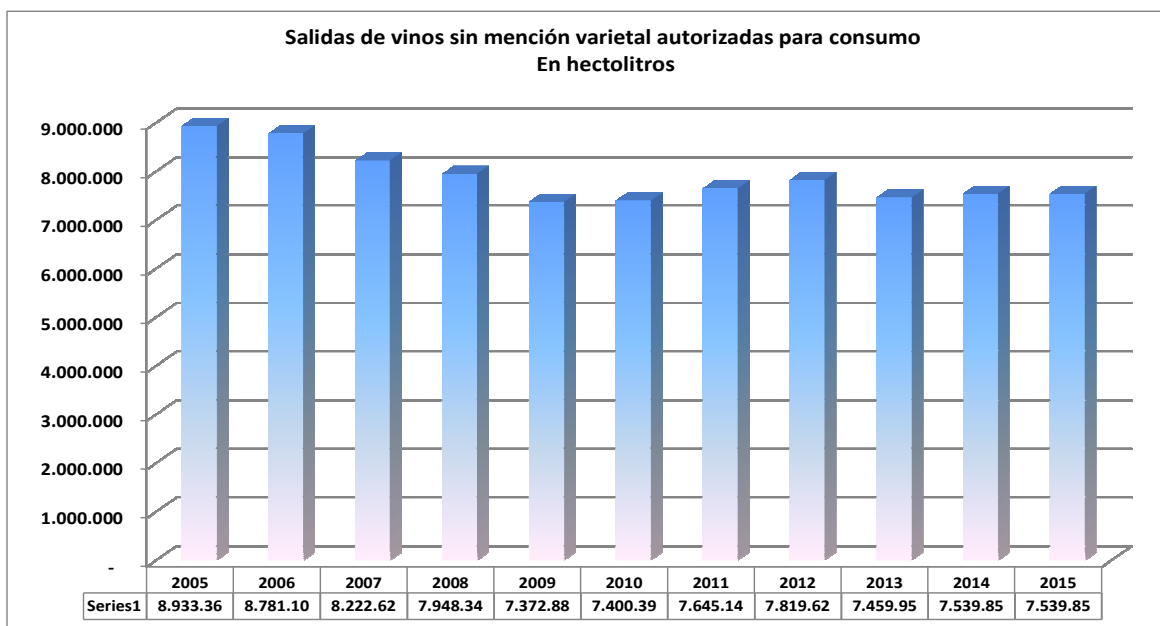
Fuente: Formulario MV-01/C

VINO SIN MENCIÓN VARIETAL

- Los despachos de vinos sin mención varietal (dulce natural, Regional y Vinos) alcanzaron en el año 2015 7.539.852 hl y aumentaron un 1,07% en relación al volumen despachado en el año 2014.
- El 21,82% del vino sin mención varietal despachado fue blanco, mostrando una suba del 1,24% y el vino de color representó el 78,18% con aumento del 1,02%.

Salidas de vinos sin mención varietal autorizadas para consumo Por color - años 2014-2015 – En hectolitros

| | 2014 | | 2015 | | |
|--------|--------------|------------|--------------|------------|-----------|
| | Hectolitros | % s/ total | Hectolitros | % s/ total | Var.15/14 |
| blanco | 1.625.014,19 | 21,78 | 1.645.190,20 | 21,82 | 1,24 |
| color | 5.834.936,39 | 78,22 | 5.894.661,93 | 78,18 | 1,02 |
| Total | 7.459.950,58 | 100,00 | 7.539.852,13 | 100,00 | 1,07 |



- El 99,90% del volumen comercializado en el mercado interno fue fraccionado.
- El 56,41% se despachó al consumo en envase Tetra-Brik, el 39,58% en botellas y el 3,97% en damajuanas.
- Bajaron las ventas en damajuana. Ascendieron las ventas en botellas, tetra-brik y otros envases.



Instituto Nacional
de Vitivinicultura

www.inv.gov.ar | República Argentina

SALIDAS DE VINO AUTORIZADAS PARA CONSUMO- TOTAL PAÍS -AÑO 2015

Fuente: Formulario MV-01/C

Salidas de vinos sin mención varietal autorizadas para consumo – Total País Años 2014- 2015 según modalidad del despacho – En hectolitros

| Modalidad despacho | 2014 | 2015 | Var.15/14 | %s/total |
|--------------------|---------------------|---------------------|-------------|---------------|
| Damajuana | 318.052,01 | 298.879,87 | -6,03 | 3,97 |
| Botella | 2.944.608,23 | 2.981.804,65 | 1,26 | 39,58 |
| Tetra brik | 4.188.326,24 | 4.248.993,17 | 1,45 | 56,41 |
| Otros | 572,49 | 3.002,78 | 424,51 | 0,04 |
| Fraccionado | 7.451.558,97 | 7.532.680,47 | 1,09 | 99,90 |
| Granel | 8.391,61 | 7.171,66 | -14,54 | 0,10 |
| Total | 7.459.950,58 | 7.539.852,13 | 1,07 | 100,00 |

- El 73,58% de estos vinos fue despachado por la provincia de Mendoza con aumento del 1,22% con relación al año 2014.
- El 22,19% correspondió a San Juan y a La Rioja el 2,01%, aumentando el 0,13% y el 11,61% respectivamente.

Salidas de vinos sin mención varietal autorizadas para consumo Años 2014-2015- según provincias – En hectolitros

| Provincia | 2014 | 2015 | %s/total | Var.%15/14 |
|--------------|---------------------|---------------------|---------------|-------------|
| MENDOZA | 5.480.901,35 | 5.547.504,20 | 73,58 | 1,22 |
| SAN JUAN | 1.671.072,10 | 1.673.172,55 | 22,19 | 0,13 |
| LA RIOJA | 135.906,42 | 151.691,84 | 2,01 | 11,61 |
| SALTA | 63.003,76 | 76.215,73 | 1,01 | 20,97 |
| CORDOBA | 79.293,44 | 66.943,14 | 0,89 | -15,58 |
| RIO NEGRO | 17.879,14 | 16.164,96 | 0,21 | -9,59 |
| CATAMARCA | 11.174,76 | 6.265,59 | 0,08 | -43,93 |
| NEUQUEN | 339,55 | 1.463,46 | 0,02 | 331,00 |
| TUCUMAN | 118,00 | 120,51 | 0,002 | 2,13 |
| BUENOS AIRES | 131,06 | 89,71 | 0,00 | -31,55 |
| JUJUY | 66,79 | 69,39 | 0,00 | 3,89 |
| CHUBUT | 3,00 | 66,96 | 0,00 | - |
| ENTRE RIOS | 61,21 | 43,09 | 0,00 | -29,60 |
| LA PAMPA | - | 41,00 | 0,00 | - |
| TOTAL | 7.459.950,58 | 7.539.852,13 | 100,00 | 1,07 |



Instituto Nacional
de Vitivinicultura

www.inv.gov.ar | República Argentina

SALIDAS DE VINO AUTORIZADAS PARA CONSUMO- TOTAL PAÍS -AÑO 2015

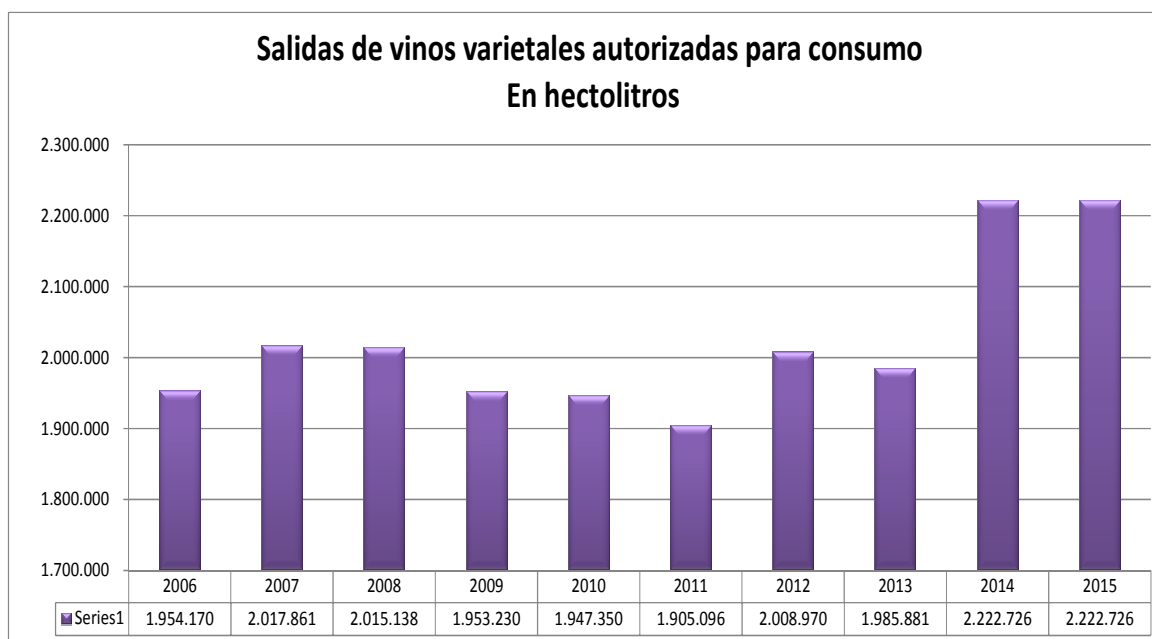
Fuente: Formulario MV-01/C

VINO VARIETAL

- Los despachos de vinos varietales fueron 2.222.726 hl mostrando un aumento del 11,93% en relación al volumen despachado en el año 2014.
- El 85,34 % correspondió a los vinos de color con un aumento del 12,19% con relación al año anterior y el 14,66% correspondió a los vinos blancos, aumentando un 10,43%.

| | 2014 | % s/ total | 2015 | % s/ total | Var.15/14 |
|--------|--------------|------------|--------------|------------|-----------|
| blanco | 295.088,27 | 14,86 | 325.872,90 | 14,66 | 10,43 |
| color | 1.690.793,05 | 85,14 | 1.896.853,30 | 85,34 | 12,19 |
| Total | 1.985.881,32 | 100,00 | 2.222.726,20 | 100,00 | 11,93 |

Salidas de vino varietal autorizadas para consumo – Total País
Años 2014-2015 – En hectolitros



- El 100% del volumen comercializado fue fraccionado.
- El 95,12% se despachó al consumo en envase botellas, el 3,31% en damajuanas y el 1,13% en envase tetra brik.



Instituto Nacional
de Vitivinicultura

www.inv.gov.ar | República Argentina

SALIDAS DE VINO AUTORIZADAS PARA CONSUMO- TOTAL PAÍS -AÑO 2015

Fuente: Formulario MV-01/C

Salidas de vino varietal autorizadas para consumo – Total País Años 2014-2015 según modalidad del despacho – En hectolitros

| Modalidad despacho | 2014 | 2015 | Var.15/14 | %s/total |
|--------------------|---------------------|-------------------|---------------|---------------|
| Damajuana | 77.815,83 | 10.795,88 | -86,13 | 3,31 |
| Botella | 1.899.984,03 | 309.971,78 | -83,69 | 95,12 |
| Tetra brik | 6.654,70 | 3.678,77 | -44,72 | 1,13 |
| Otros | 1.407,39 | 1.426,47 | 1,36 | 0,44 |
| Fraccionado | 1.985.861,95 | 325.872,90 | -83,59 | 100,00 |
| Granel | 214,60 | - | -100,00 | - |
| Total | 1.986.076,55 | 325.872,90 | -83,59 | 100,00 |

- El 77,06% de los despachos a consumo de estos vinos correspondieron a la provincia de Mendoza y mostraron un aumento del 13,39% con relación al año 2014.
- San Juan significó el 10,63% del total despachado de vinos varietales con un ascenso del 4,55% con relación al año anterior.
- La provincia de Salta muestra un alza del 13,69% y representó el 7,33% del total.
- La Rioja comercializó el 2,36% del volumen total despachado con un aumento del 4,19%.
- Neuquén fue el 1,82% del despacho de estos vinos con aumento del 4,98% en los volúmenes despachados.

Salidas de vino varietal autorizadas para consumo Años 2014-2015 según provincias – En hectolitros

| Provincia | 2014 | 2015 | %s/total | Var.%15/14 |
|--------------|---------------------|---------------------|---------------|--------------|
| MENDOZA | 1.510.620,35 | 1.712.875,55 | 77,06 | 13,39 |
| SAN JUAN | 226.069,58 | 236.364,80 | 10,63 | 4,55 |
| SALTA | 143.254,26 | 162.869,14 | 7,33 | 13,69 |
| LA RIOJA | 50.357,69 | 52.469,50 | 2,36 | 4,19 |
| NEUQUEN | 38.502,50 | 40.421,78 | 1,82 | 4,98 |
| RIO NEGRO | 7.647,79 | 8.603,22 | 0,39 | 12,49 |
| CATAMARCA | 3.298,61 | 4.064,55 | 0,18 | 23,22 |
| LA PAMPA | 1.510,53 | 1.878,01 | 0,08 | 24,33 |
| CORDOBA | 2.577,82 | 1.271,67 | 0,06 | -50,67 |
| TUCUMAN | 825,04 | 828,46 | 0,04 | 0,41 |
| BUENOS AIRES | 757,01 | 609,96 | 0,03 | -19,43 |
| SAN LUIS | 275,21 | 443,53 | 0,02 | 61,16 |
| ENTRE RIOS | 152,60 | 18,62 | 0,00 | -87,80 |
| JUJUY | - | 7,41 | 0,00 | - |
| CHUBUT | 19,73 | - | - | - |
| MISIONES | 12,60 | - | - | - |
| Total | 1.985.881,32 | 2.222.726,20 | 100,00 | 11,93 |



Instituto Nacional
de Vitivinicultura

www.inv.gov.ar | República Argentina

SALIDAS DE VINO AUTORIZADAS PARA CONSUMO- TOTAL PAÍS -AÑO 2015

Fuente: Formulario MV-01/C

- Las principales variedades comercializadas son Malbec, Cabernet Sauvignon, Bonarda, Torrontes Riojano y Syrah que representaron el 65,90%
- Le siguen en importancia Cabernet Sauvignon – Malbec, Merlot – Malbec y Bonarda-Syrah entre otras variedades

Salidas de vino varietal autorizadas para consumo Según variedades – Año 2015 - En hectolitros

| VARIEDAD | | | HECTOLITROS | %S/TOTAL |
|------------------------|------------------------------|--------------------|--------------|----------|
| MALBEC | | | 802.790,29 | 36,12 |
| CABERNET SAUVIGNON | | | 312.127,19 | 14,04 |
| BONARDA | | | 124.726,34 | 5,61 |
| TORRONTES RIOJANO | | | 118.870,45 | 5,35 |
| SYRAH | | | 106.161,52 | 4,78 |
| CABERNET SAUVIGNON | MALBEC | | 88.577,19 | 3,99 |
| MERLOT | MALBEC | | 71.981,43 | 3,24 |
| BONARDA | SYRAH | | 69.473,51 | 3,13 |
| CHARDONNAY | | | 65.386,87 | 2,94 |
| MERLOT | | | 49.148,75 | 2,21 |
| BONARDA | MALBEC | | 38.414,56 | 1,73 |
| SAUVIGNON | | | 33.587,75 | 1,51 |
| TEMPRANILLO | | | 30.739,35 | 1,38 |
| CHARDONNAY | CHENIN | | 24.087,94 | 1,08 |
| SYRAH | MALBEC | | 16.228,69 | 0,73 |
| CABERNET SAUVIGNON | SYRAH | | 15.121,78 | 0,68 |
| MALBEC | SYRAH | | 14.982,70 | 0,67 |
| CHENIN | | | 14.458,06 | 0,65 |
| MERLOT | MALBEC | CABERNET SAUVIGNON | 12.639,90 | 0,57 |
| SYRAH | BONARDA | | 11.109,35 | 0,50 |
| MALBEC | CABERNET SAUVIGNON | | 10.915,57 | 0,49 |
| SYRAH | CABERNET SAUVIGNON | | 10.127,35 | 0,46 |
| VIOGNIER | | | 9.327,17 | 0,42 |
| MERLOT | SYRAH | MALBEC | 8.451,30 | 0,38 |
| PINOT NEGRO | | | 7.418,34 | 0,33 |
| MALBEC | BONARDA | | 6.753,67 | 0,30 |
| SEMILLON | | | 6.597,99 | 0,30 |
| CHENIN | CHARDONNAY | | 6.171,12 | 0,28 |
| CABERNET FRANC | | | 6.071,29 | 0,27 |
| CABERNET SAUVIGNON | OTRAS VARIED TINTAS P/VINIF. | | 5.772,39 | 0,26 |
| CABERNET SAUVIGNON | MERLOT | | 5.649,73 | 0,25 |
| SYRAH | TANNAT | | 5.454,19 | 0,25 |
| BONARDA | OTRAS VARIED TINTAS P/VINIF. | | 5.295,16 | 0,24 |
| MALBEC | OTRAS VARIED TINTAS P/VINIF. | | 5.234,65 | 0,24 |
| TANNAT | | | 4.972,74 | 0,22 |
| ANCELOTTA | | | 4.341,38 | 0,20 |
| SAUVIGNON | CHARDONNAY | | 3.354,25 | 0,15 |
| MOSCATEL DE ALEJANDRIA | | | 3.336,84 | 0,15 |
| TORRONTES RIOJANO | TORRONTES MENDOCINO | | 3.318,78 | 0,15 |
| BONARDA | TEMPRANILLO | | 3.188,20 | 0,14 |
| TORRONTES RIOJANO | CHARDONNAY | | 3.105,62 | 0,14 |
| SAUVIGNON | SEMILLON | | 3.093,93 | 0,14 |
| OTRAS | | | 74.160,92 | 3,34 |
| TOTAL VARIETAL | | | 2.222.726,20 | 100,00 |

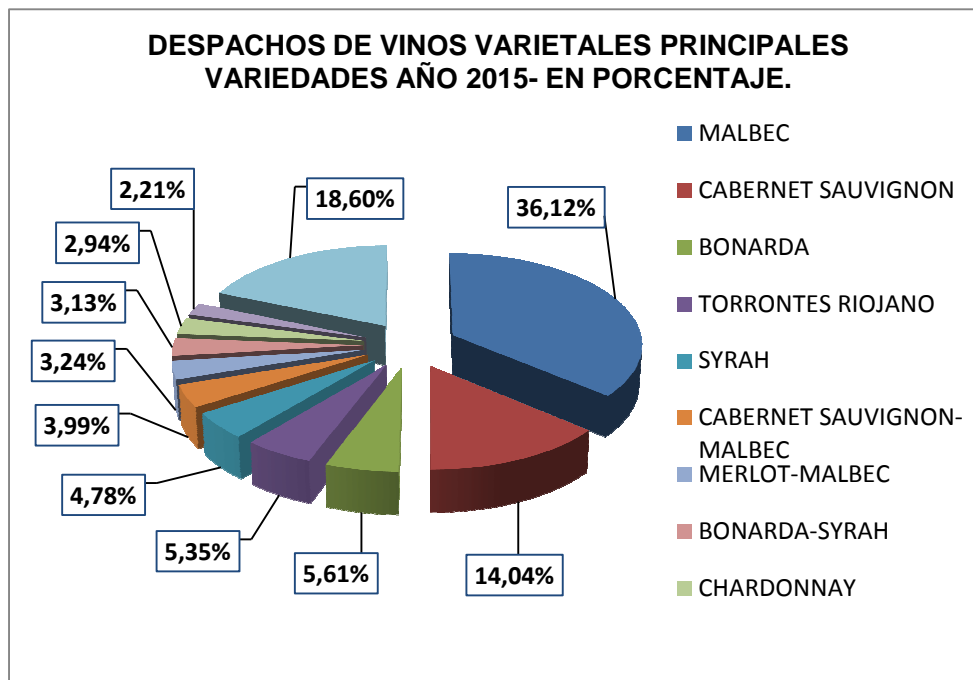


Instituto Nacional
de Vitivinicultura

www.inv.gov.ar | República Argentina

SALIDAS DE VINO AUTORIZADAS PARA CONSUMO- TOTAL PAÍS -AÑO 2015

Fuente: Formulario MV-01/C



VINOS ESPUMOSOS

- Los despachos de vinos espumosos totalizaron de 458436 hl mostrando un aumento del 8,75% con respecto al año anterior.
- El 74,05 % correspondió a despachos de vinos espumosos secos con un aumento del 4,73%. El 6,66% correspondió a espumosos Demi-Sec registrando un alza del 14,94% y los espumosos dulces representan el 15,82% con una suba del 26,42%.

Salidas de vino espumoso autorizadas para consumo Años 2014-2015 – En hectolitros

| | 2014 | % s/ total | 2015 | Var.15/14 | % s/ total |
|-------------------|----------------|---------------|----------------|-------------|---------------|
| espumoso demi-sec | 26.577 | 6,30 | 30.546 | 14,94 | 6,66 |
| espumoso dulce | 57.371 | 13,61 | 72.526 | 26,42 | 15,82 |
| espumoso seco | 324.110 | 76,88 | 339.452 | 4,73 | 74,05 |
| espumoso frutado* | 12.397 | 2,94 | 14.910 | 20,28 | 3,25 |
| frisante* | 1114,11 | 0,26 | 1000,7 | -10,18 | 0,22 |
| TOTAL | 421.568 | 100,00 | 458.436 | 8,75 | 100,00 |

*2014 agregado al comparativo solo a los fines estadísticas, estos vinos fueron incorporados a los espumosos a partir del año 2015.



Instituto Nacional
de Vitivinicultura

www.inv.gov.ar | República Argentina

SALIDAS DE VINO AUTORIZADAS PARA CONSUMO- TOTAL PAÍS -AÑO 2015

Fuente: Formulario MV-01/C

- Mendoza despachó a consumo el 97,95% de los vinos espumosos comercializados en el país con aumento del 8,65% con relación al año 2014.
- San Juan vendió el 0,65% del total país, con una merma del 6,47% en relación al año 2014.
- Neuquén despachó para consumo el 1,31% del total, con aumento del 27,10%.

Salidas de vino espumoso autorizadas para consumo Años 2014-2015 – En hectolitros

| Provincia | 2014 | 2015 | %s/total | Var.%15/14 |
|--------------|-------------------|-------------------|---------------|-------------|
| MENDOZA | 413.290,47 | 449.034,32 | 97,95 | 8,65 |
| CATAMARCA | - | 6,61 | - | - |
| CORDOBA | 72,61 | 72,05 | 0,02 | -0,77 |
| ENTRE RIOS | 5,73 | 14,29 | - | 149,39 |
| LA PAMPA | 118,27 | 152,94 | 0,03 | - |
| NEUQUEN | 4.728,07 | 6.009,60 | 1,31 | 27,10 |
| RIO NEGRO | 157,16 | 157,54 | 0,03 | 0,24 |
| SAN JUAN | 3.195,46 | 2.988,79 | 0,65 | -6,47 |
| Total | 421.567,77 | 458.436,14 | 100,00 | 8,75 |

Salidas de vino espumoso autorizadas para consumo Por provincias y tipo año 2015 – En hectolitros

| Provincia | Espumoso demi sec | Espumoso dulce | Espumoso seco | Espumoso frutado | Frisante | Total |
|--------------|----------------------|-------------------|-------------------|---------------------|-----------------|-------------------|
| MENDOZA | 30.508,43 | 66.886,31 | 335.728,50 | 14.910,38 | 1.000,70 | 449.034,32 |
| SAN JUAN | 20,00 | 696,80 | 2.271,99 | | | 2.988,79 |
| NEUQUEN | | 4.938,03 | 1.071,57 | | | 6.009,60 |
| LA PAMPA | | | 152,94 | | | 152,94 |
| RIO NEGRO | 17,76 | 5,09 | 134,69 | | | 157,54 |
| CORDOBA | 0,28 | | 71,77 | | | 72,05 |
| ENTRE RIOS | | | 14,29 | | | 14,29 |
| CATAMARCA | | | 6,61 | | | 6,61 |
| Total | 30.546,47 | 72.526,23 | 339.452,36 | 14.910,38 | 1.000,70 | 458.436,14 |



Instituto Nacional
de Vitivinicultura

www.inv.gov.ar | República Argentina

SALIDAS DE VINO AUTORIZADAS PARA CONSUMO- TOTAL PAÍS -AÑO 2015

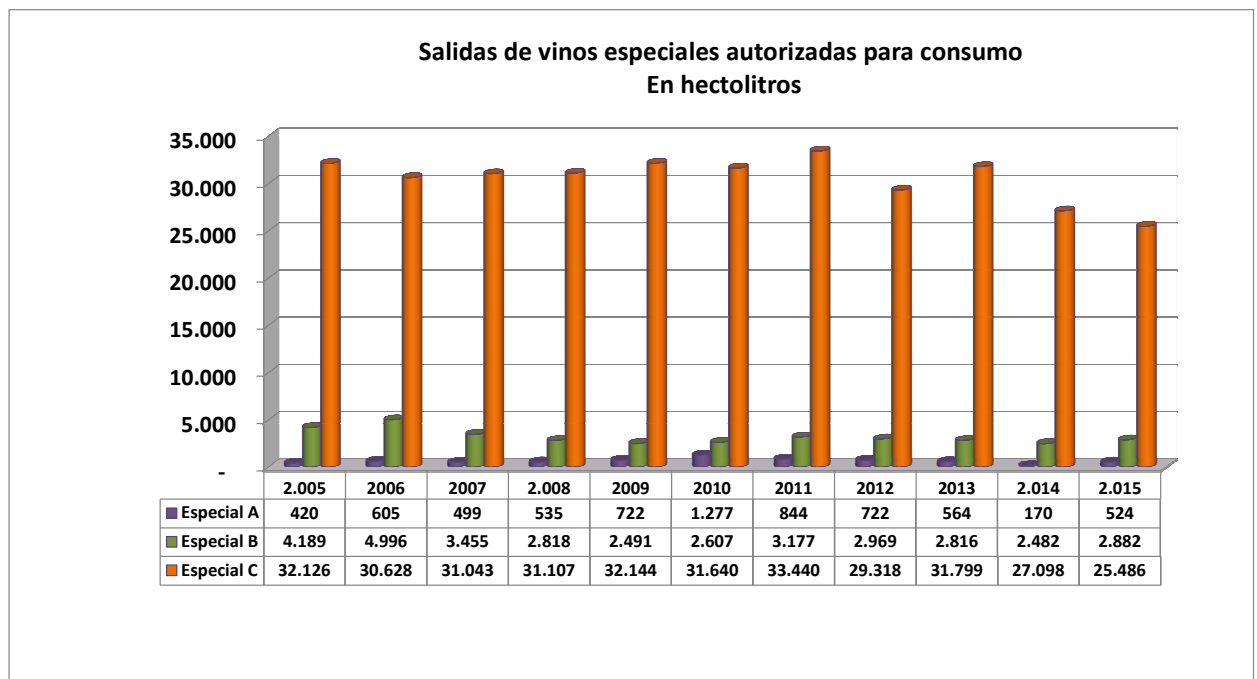
Fuente: Formulario MV-01/C

VINOS ESPECIALES

- Los despachos de estos vinos alcanzaron a 28.891 hl, mostrando una disminución del 2,89% con respecto al año anterior.
- El 88,21% correspondió a despachos de vinos especiales C con un descenso del 5,95% con respecto al año 2014, el 9,97% a especial B con una aumento del 9,97% y el 1,81% a especial A con un aumento del 208.80%.
- Estos vinos especiales son provistos al mercado por la provincia de Mendoza (93,83%), San Juan (3,51%), Córdoba (0,71%). El 1,96% restante por Catamarca y Río Negro.

| | 2.014 | % s/ total | 2.015 | Var% 15/14 | % s/ total |
|------------|-----------|------------|-----------|------------|------------|
| Especial A | 170 | 0,57 | 524 | 208,80 | 1,81 |
| Especial B | 2.482 | 8,34 | 2.882 | 16,11 | 9,97 |
| Especial C | 27.098 | 91,09 | 25.486 | -5,95 | 88,21 |
| Total | 29.749,89 | 100,00 | 28.891,49 | -2,89 | 100,00 |

Salidas de vinos especiales autorizadas para consumo Años 2014-2015 según tipo – En hectolitros





Instituto Nacional
de Vitivinicultura

www.inv.gov.ar | República Argentina

SALIDAS DE VINO AUTORIZADAS PARA CONSUMO- TOTAL PAÍS -AÑO 2015

Fuente: Formulario MV-01/C

Salidas de vinos especiales autorizadas para consumo Año 2014-2015- Según provincias – En hectolitros

| Provincia | 2014 | 2015 | %s/total | Var.%15/14 |
|--------------|------------------|------------------|------------|--------------|
| MENDOZA | 28.714,61 | 27.108,00 | 93,83 | -5,60 |
| SAN JUAN | 659,71 | 1.013,42 | 3,51 | 53,62 |
| RIO NEGRO | 169,56 | 523,60 | 1,81 | 208,80 |
| CORDOBA | 175,07 | 203,83 | 0,71 | 16,43 |
| CATAMARCA | 30,94 | 42,64 | 0,15 | 37,82 |
| Total | 29.749,89 | 28.891,49 | 100 | -2,89 |

OTROS VINOS Y PRODUCTOS

- Los despachos de los gasificados bajaron un 67,53, los de cóctel de vino 2,64% y los despachos de vino ritual aumentaron el 714,63%, comparado con los datos de 2014.
- En el año 2015 estos vinos se despacharon de la provincia de Mendoza, San Juan y Río Negro.

Salidas de otros vinos autorizadas para consumo Años 2014-2015– En hectolitros

| Tipo de vino | 2014 | 2015 | Var.15/14 |
|--------------|---------------|---------------|---------------|
| gasificados | 32.062,13 | 10.411,83 | -67,53 |
| coctel | 8.799,94 | 8.567,86 | -2,64 |
| ritual | 28 | 225,00 | 714,63 |
| TOTAL | 40.890 | 19.205 | -53,03 |

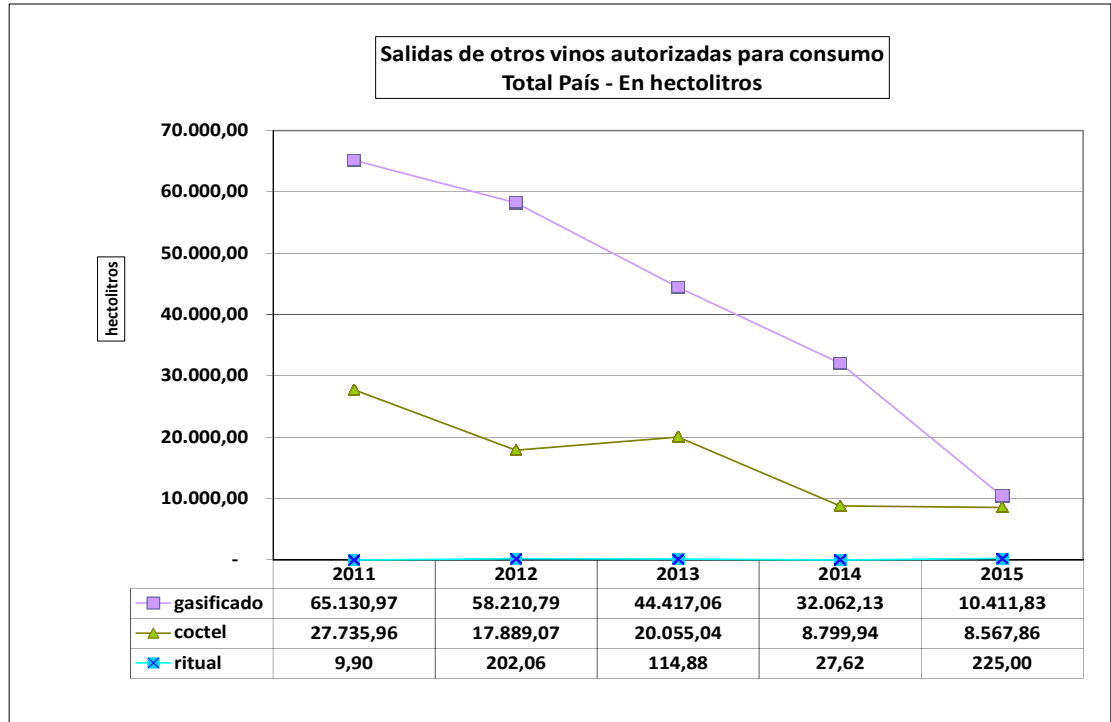


Instituto Nacional
de Vitivinicultura

www.inv.gov.ar | República Argentina

SALIDAS DE VINO AUTORIZADAS PARA CONSUMO- TOTAL PAÍS -AÑO 2015

Fuente: Formulario MV-01/C



Salidas de otros vinos autorizadas para consumo Año 2014-2015 según provincias – En hectolitros

| Provincia | Producto | 2014 | 2015 | %s/total | Var.%15/14 |
|-----------------|-------------|-----------|-----------|----------|------------|
| MENDOZA | gasificado | 32.056,24 | 10.406,24 | 55,27 | -67,54 |
| | coctel | 8.664,21 | 8.423,06 | 44,73 | -2,78 |
| | ritual | 1,62 | - | - | -100,00 |
| Total MENDOZA | | 40.722,07 | 18.829,30 | 98,05 | -53,76 |
| SAN JUAN | gasificados | 5,89 | 5,59 | 2,42 | -5,09 |
| | ritual | 26,00 | 225,00 | 97,58 | 765,38 |
| Total SAN JUAN | | 31,89 | 230,59 | 1,20 | 623,08 |
| RIO NEGRO | coctel | 135,73 | 144,80 | 100 | 6,68 |
| Total RIO NEGRO | | 135,73 | 144,80 | 0,75 | 6,68 |
| Total | | 40.889,69 | 19.204,69 | 100,00 | -53,03 |

SALIDAS DE VINO AUTORIZADAS PARA EL CONSUMO INTERNO - AÑO 2015 - En hectolitros - Datos Definitivos

| MESES | MENDOZA | | | SAN JUAN | | | LA RIOJA | | | CORDOBA | | |
|-------------------------|---------------------|---------------------|--------------------|---------------------|---------------------|--------------------|-------------------|-------------------|--------------------|------------------|------------------|--------------------|
| | 2014 | 2015 | Dif.% año anterior | 2014 | 2015 | Dif % año anterior | 2014 | 2015 | Dif.% año anterior | 2014 | 2015 | Dif.% año anterior |
| Total 12 mes | 7.474.248,85 | 7.755.351,37 | 3,76 | 1.901.028,74 | 1.913.770,15 | 0,67 | 186.264,11 | 204.161,34 | 9,61 | 82.118,94 | 68.490,69 | -16,60 |
| Promedio mensual | 622.854,07 | 646.279,28 | 3,76 | 158.419,06 | 159.480,85 | 0,67 | 15.522,01 | 17.013,45 | 9,61 | 6.843,25 | 5.707,56 | -16,60 |
| Enero | 547.926,33 | 568.708,80 | 3,79 | 125.291,25 | 135.809,98 | 8,40 | 17.699,80 | 14.062,68 | -20,55 | 8.786,26 | 5.643,81 | -35,77 |
| Febrero | 506.630,33 | 511.760,79 | 1,01 | 135.111,46 | 149.440,23 | 10,61 | 13.005,34 | 13.449,94 | 3,42 | 6.118,51 | 5.197,10 | -15,06 |
| Marzo | 508.646,43 | 604.875,64 | 18,92 | 155.651,33 | 160.543,72 | 3,14 | 12.815,61 | 14.905,76 | 16,31 | 6.913,63 | 6.946,68 | 0,48 |
| Abril | 556.166,62 | 629.015,73 | 13,10 | 163.960,78 | 168.972,76 | 3,06 | 9.045,98 | 12.079,96 | 33,54 | 6.628,89 | 5.880,30 | -11,29 |
| Mayo | 649.471,49 | 639.512,20 | -1,53 | 164.768,75 | 163.521,67 | -0,76 | 11.500,92 | 11.962,13 | 4,01 | 6.982,60 | 5.018,56 | -28,13 |
| Junio | 632.613,45 | 718.063,03 | 13,51 | 181.833,79 | 183.839,62 | 1,10 | 12.636,14 | 27.723,76 | 119,40 | 5.854,75 | 6.554,57 | 11,95 |
| Julio | 704.063,70 | 712.403,65 | 1,18 | 163.882,62 | 159.354,03 | -2,76 | 16.127,57 | 22.692,68 | 40,71 | 7.343,21 | 4.917,30 | -33,04 |
| Agosto | 715.925,09 | 638.830,23 | -10,77 | 146.151,01 | 160.497,94 | 9,82 | 26.407,71 | 17.996,42 | -31,85 | 6.161,82 | 5.924,87 | -3,85 |
| Setiembre | 691.746,72 | 684.418,64 | -1,06 | 162.289,92 | 164.527,71 | 1,38 | 21.841,20 | 18.426,75 | -15,63 | 7.015,07 | 5.591,85 | -20,29 |
| Octubre | 703.209,29 | 719.936,21 | 2,38 | 173.361,90 | 167.923,31 | -3,14 | 11.920,77 | 18.394,51 | 54,31 | 6.475,93 | 4.488,38 | -30,69 |
| Noviembre | 643.149,03 | 681.066,51 | 5,90 | 167.285,90 | 145.058,91 | -13,29 | 20.457,18 | 20.719,61 | 1,28 | 6.106,24 | 5.876,42 | -3,76 |
| Diciembre | 614.700,37 | 646.759,94 | 5,22 | 161.440,03 | 154.280,27 | -4,43 | 12.805,89 | 11.747,14 | -8,27 | 7.732,03 | 6.450,85 | -16,57 |
| TOTAL | 7.474.248,85 | 7.755.351,37 | 3,76 | 1.901.028,74 | 1.913.770,15 | 0,67 | 186.264,11 | 204.161,34 | 9,61 | 82.118,94 | 68.490,69 | -16,60 |

| MESES | SALTA | | | NEUQUEN | | | RIO NEGRO | | | CATAMARCA | | |
|-------------------------|-------------------|-------------------|--------------------|------------------|------------------|--------------------|------------------|------------------|--------------------|------------------|------------------|--------------------|
| | 2014 | 2015 | Dif.% año anterior | 2014 | 2015 | Dif % año anterior | 2014 | 2015 | Dif.% año anterior | 2014 | 2015 | Dif.% año anterior |
| Total 12 mes | 206.258,02 | 239.084,87 | 15,92 | 43.570,12 | 47.894,84 | 9,93 | 25.989,38 | 25.594,12 | -1,52 | 14.504,31 | 10.379,39 | -28,44 |
| Promedio mensual | 17.188,17 | 19.923,74 | 15,92 | 3.630,84 | 3.991,24 | 9,93 | 2.165,78 | 2.132,84 | -1,52 | 1.208,69 | 864,95 | -28,44 |
| Enero | 8.968,92 | 11.259,05 | 25,53 | 3.186,96 | 2.945,79 | -7,57 | 1.940,71 | 1.896,51 | -2,28 | 1.372,56 | 1.012,96 | -26,20 |
| Febrero | 9.958,32 | 13.356,18 | 34,12 | 2.835,80 | 2.947,56 | 3,94 | 1.992,43 | 2.141,59 | 7,49 | 993,37 | 590,87 | -40,52 |
| Marzo | 13.601,55 | 15.839,71 | 16,46 | 2.103,81 | 2.525,68 | 20,05 | 1.620,70 | 1.871,71 | 15,49 | 976,42 | 802,56 | -17,81 |
| Abril | 14.917,44 | 18.240,90 | 22,28 | 2.629,65 | 3.178,94 | 20,89 | 1.791,70 | 1.894,37 | 5,73 | 1.943,21 | 831,32 | -57,22 |
| Mayo | 15.477,97 | 18.673,64 | 20,65 | 3.423,23 | 3.434,54 | 0,33 | 2.708,41 | 1.919,90 | -29,11 | 765,29 | 653,85 | -14,56 |
| Junio | 17.607,30 | 19.128,48 | 8,64 | 2.596,32 | 3.834,64 | 47,70 | 1.735,42 | 1.789,99 | 3,14 | 1.282,23 | 574,70 | -55,18 |
| Julio | 24.171,43 | 24.143,08 | -0,12 | 2.979,23 | 4.055,21 | 36,12 | 2.611,29 | 2.713,20 | 3,90 | 1.390,65 | 1.272,85 | -8,47 |
| Agosto | 20.023,76 | 25.738,00 | 28,54 | 4.850,75 | 4.556,54 | -6,07 | 1.738,44 | 2.078,62 | 19,57 | 594,82 | 629,07 | 5,76 |
| Setiembre | 20.342,95 | 22.488,70 | 10,55 | 6.990,46 | 5.148,24 | -26,35 | 2.573,40 | 1.778,25 | -30,90 | 871,17 | 783,94 | -10,01 |
| Octubre | 20.335,79 | 26.476,37 | 30,20 | 4.098,30 | 7.194,77 | 75,55 | 2.298,11 | 2.115,49 | -7,95 | 1.796,63 | 1.049,83 | -41,57 |
| Noviembre | 22.282,08 | 24.455,66 | 9,75 | 4.620,79 | 4.815,62 | 4,22 | 2.761,74 | 3.800,49 | 37,61 | 956,62 | 1.025,44 | 7,19 |
| Diciembre | 18.570,51 | 19.285,10 | 3,85 | 3.254,82 | 3.257,31 | 0,08 | 2.217,03 | 1.594,00 | -28,10 | 1.561,34 | 1.152,00 | -26,22 |
| TOTAL | 206.258,02 | 239.084,87 | 15,92 | 43.570,12 | 47.894,84 | 9,93 | 25.989,38 | 25.594,12 | -1,52 | 14.504,31 | 10.379,39 | -28,44 |

Nota: año 2015 Definitivo ajustes cifras de acuerdo a plazo estipulado Resolución N° C36/11
FUENTE: INSTITUTO NACIONAL DE VITIVINICULTURA

SALIDAS DE VINO AUTORIZADAS PARA EL CONSUMO INTERNO - AÑO 2015 - En hectolitros - Datos Definitivos

| MESES | BUENOS AIRES | | | LA PAMPA | | | TUCUMAN | | | ENTRE RIOS | | |
|-------------------------|---------------|---------------|--------------------|-----------------|-----------------|--------------------|---------------|---------------|--------------------|---------------|--------------|---------------------|
| | 2014 | 2015 | Dif.% año anterior | 2014 | 2015 | Dif % año anterior | 2014 | 2015 | Dif.% año anterior | 2014 | 2015 | Dif. % año anterior |
| Total 12 mes | 888,07 | 699,67 | -21,21 | 1.628,80 | 2.071,95 | 27,21 | 943,04 | 948,97 | 0,63 | 219,54 | 76,00 | -65,38 |
| Promedio mensual | 74,01 | 58,31 | -21,21 | 135,73 | 172,66 | 27,21 | 78,59 | 79,08 | 0,63 | 18,30 | 6,33 | -65,38 |
| Enero | 67,52 | 37,91 | -43,85 | 28,07 | 131,45 | 368,29 | 100,26 | 55,99 | 44,16 | 17,72 | 11,46 | -35,33 |
| Febrero | 36,97 | 28,35 | -23,32 | 146,13 | 119,46 | -18,25 | 43,38 | 104,80 | 141,59 | 10,58 | 6,08 | -42,53 |
| Marzo | 81,66 | 104,32 | 27,75 | 110,00 | 211,73 | 92,48 | 31,52 | 88,74 | 181,54 | 18,21 | 5,17 | -71,61 |
| Abril | 171,37 | 150,97 | -11,90 | 137,55 | 117,17 | -14,82 | 41,51 | 48,22 | 16,16 | 53,41 | 3,05 | -94,29 |
| Mayo | 16,72 | 138,63 | 729,13 | 9,26 | 132,30 | 1328,73 | 86,59 | 38,90 | 55,08 | 9,98 | 0,54 | -94,59 |
| Junio | 61,85 | 5,01 | -91,90 | 158,26 | 208,77 | 31,92 | 66,82 | 74,81 | 11,96 | 7,89 | 0,53 | -93,28 |
| Julio | 36,21 | 18,17 | -49,82 | 119,06 | 157,19 | 32,03 | 103,69 | 62,92 | 39,32 | 12,89 | 1,73 | -86,58 |
| Agosto | 34,05 | 28,30 | -16,89 | 147,75 | 137,52 | -6,92 | 179,95 | 154,16 | 14,33 | 46,90 | 25,08 | -46,52 |
| Setiembre | 15,46 | 25,90 | 67,53 | 225,88 | 123,86 | -45,17 | 24,59 | 141,07 | 473,69 | 8,38 | 15,50 | 84,96 |
| Octubre | 274,78 | 116,71 | -57,53 | 210,06 | 251,50 | 19,73 | 42,32 | 58,66 | 38,61 | 7,14 | 4,27 | -40,20 |
| Noviembre | 34,44 | 24,21 | -29,70 | 143,84 | 297,20 | 106,62 | 60,81 | 40,73 | 33,02 | 7,73 | 1,39 | -82,02 |
| Diciembre | 57,04 | 21,19 | -62,85 | 192,94 | 183,80 | -4,74 | 161,60 | 79,97 | 50,51 | 18,71 | 1,20 | -93,59 |
| TOTAL | 888,07 | 699,67 | -21,21 | 1.628,80 | 2.071,95 | 27,21 | 943,04 | 948,97 | 0,63 | 219,54 | 76,00 | -65,38 |

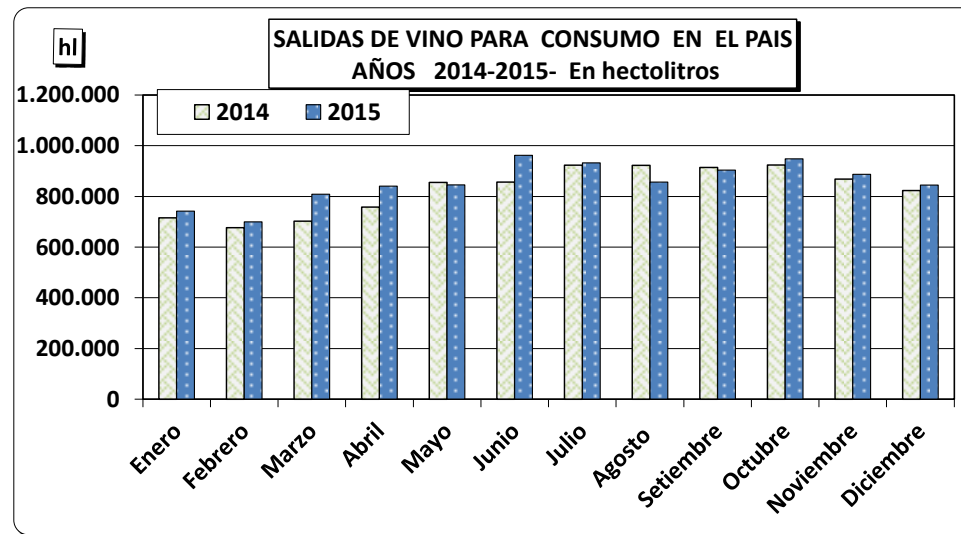
| MESES | JUJUY | | | CHUBUT | | | MISIONES | | | SAN LUIS | | |
|-------------------------|--------------|--------------|--------------------|--------------|--------------|--------------------|--------------|----------|--------------------|---------------|---------------|--------------------|
| | 2014 | 2015 | Dif.% año anterior | 2014 | 2015 | Dif % año anterior | 2014 | 2015 | Dif.% año anterior | 2014 | 2015 | Dif.% año anterior |
| Total 12 mes | 66,79 | 76,80 | 14,99 | 22,73 | 66,96 | 194,59 | 12,60 | - | - 100,00 | 275,21 | 443,53 | 61,16 |
| Promedio mensual | 5,57 | 6,40 | 14,99 | 1,89 | 5,58 | 194,59 | 1,05 | - | - 100,00 | 22,93 | 36,96 | 61,16 |
| Enero | 2,13 | - | - | 22,73 | - | - | - | - | - | 17,10 | 44,27 | 158,89 |
| Febrero | 2,00 | - | - | - | - | - | - | - | - | 3,60 | 47,25 | 1.212,50 |
| Marzo | - | 4,30 | - | - | - | - | - | - | - | 2,25 | 25,91 | 1.051,56 |
| Abril | 5,40 | 1,57 | 70,93 | - | - | - | - | - | - | 15,30 | 59,46 | 288,63 |
| Mayo | - | - | - | - | - | - | 12,60 | - | - | 14,44 | 24,77 | 71,54 |
| Junio | 11,28 | - | 100,00 | - | - | - | - | - | - | 12,55 | 15,65 | 24,70 |
| Julio | - | 28,64 | - | - | - | - | - | - | - | 27,18 | 38,22 | 40,62 |
| Agosto | 4,18 | 12,90 | 208,61 | - | - | - | - | - | - | 20,87 | 42,79 | 105,03 |
| Setiembre | 11,27 | - | - | - | - | - | - | - | - | 13,18 | 15,03 | 14,04 |
| Octubre | 14,40 | - | - | - | - | - | - | - | - | 22,14 | 75,75 | 242,14 |
| Noviembre | 7,49 | 16,74 | 123,50 | - | - | - | - | - | - | 88,46 | 27,80 | -68,57 |
| Diciembre | 8,64 | 12,65 | 46,41 | - | 66,96 | - | - | - | - | 38,14 | 26,63 | -30,18 |
| TOTAL | 66,79 | 76,80 | 14,99 | 22,73 | 66,96 | 194,59 | 12,60 | - | - | 275,21 | 443,53 | 61,16 |

SALIDAS DE VINO AUTORIZADAS PARA EL CONSUMO INTERNO - AÑO 2015 - En hectolitros - Datos Definitivos

| MESES | TOTAL PAIS | | |
|-------------------------|---------------------|----------------------|---------------------|
| | 2014 | 2015 | Dif. % año anterior |
| Total 12 mes | 9.938.039,25 | 10.269.110,65 | 3,33 |
| Promedio mensual | 828.169,94 | 855.759,22 | 3,33 |
| Enero | 715.428,32 | 741.620,66 | 3,66 |
| Febrero | 676.888,22 | 699.190,20 | 3,29 |
| Marzo | 702.573,12 | 808.751,63 | 15,11 |
| Abril | 757.508,81 | 840.474,72 | 10,95 |
| Mayo | 855.248,25 | 845.031,63 | -1,19 |
| Junio | 856.478,05 | 961.813,56 | 12,30 |
| Julio | 922.868,73 | 931.858,87 | 0,97 |
| Agosto | 922.287,10 | 856.652,44 | -7,12 |
| Setiembre | 913.969,65 | 903.485,44 | -1,15 |
| Octubre | 924.067,56 | 948.085,76 | 2,60 |
| Noviembre | 867.962,35 | 887.226,73 | 2,22 |
| Diciembre | 822.759,09 | 844.919,01 | 2,69 |
| TOTAL | 9.938.039,25 | 10.269.110,65 | 3,33 |

Nota: año 2015 Definitivo ajustes cifras de acuerdo a plazo estipulado Resolución Nº C36/11

FUENTE: INSTITUTO NACIONAL DE VITIVINICULTURA



CONSUMO ESTIMADO PER CAPITA - COMPARATIVO MENSUAL - AÑO 2015

| MESES | Estimación con Población Total - litros | | | Estimación con Población > 20 años - litros | | |
|-------------------------|--|--------------|--------------------|--|--------------|--------------------|
| | 2014 | 2015 | Dif.% año anterior | 2014 | 2015 | Dif.% año anterior |
| Total 12 mes | 23,28 | 23,79 | 2,23 | 35,06 | 35,69 | 1,80 |
| Promedio mensual | 1,94 | 1,98 | 2,23 | 2,92 | 2,97 | 1,80 |
| Enero | 1,68 | 1,73 | 2,54 | 2,54 | 2,60 | 2,10 |
| Febrero | 1,59 | 1,63 | 2,18 | 2,40 | 2,44 | 1,74 |
| Marzo | 1,65 | 1,88 | 13,87 | 2,49 | 2,82 | 13,38 |
| Abril | 1,78 | 1,95 | 9,76 | 2,68 | 2,93 | 9,29 |
| Mayo | 2,01 | 1,96 | -2,26 | 3,02 | 2,94 | -2,67 |
| Junio | 2,01 | 2,23 | 11,09 | 3,02 | 3,35 | 10,62 |
| Julio | 2,16 | 2,16 | -0,11 | 3,25 | 3,24 | -0,53 |
| Agosto | 2,16 | 1,98 | -8,11 | 3,25 | 2,97 | -8,50 |
| Setiembre | 2,14 | 2,09 | -2,20 | 3,22 | 3,13 | -2,62 |
| Octubre | 2,16 | 2,19 | 1,51 | 3,25 | 3,28 | 1,08 |
| Noviembre | 2,03 | 2,05 | 1,13 | 3,05 | 3,07 | 0,71 |
| Diciembre | 1,92 | 1,95 | 1,60 | 2,88 | 2,92 | 1,18 |

FUENTE: INSTITUTO NACIONAL DE VITIVINICULTURA

Evolución anual 2003 al 2015(**)

| AÑOS | Consumo anual litros per cápita |
|------|------------------------------------|
| 2003 | 32,90 |
| 2004 | 33,68 |
| 2005 | 29,87 |
| 2006 | 29,18 |
| 2007 | 29,23 |
| 2008 | 29,08 |
| 2009 | 27,79 |
| 2010 | 26,70 |
| 2011 | 24,85 |
| 2012 | 24,95 |
| 2013 | 25,53 |
| 2014 | 23,28 |
| 2015 | 23,79 |

(**) Estimado con población total

SALIDAS DE VINOS POR COLOR - POR TIPO DE VINO
- MENDOZA - En hectolitros
COMPARATIVO MENSUAL 2014-2015 - Datos Definitivos

| Mes | SIN MENCION VARIETAL | | | | | | | | | VARIETAL | | | | | | | | |
|--------------|----------------------|---------------------|-------------|---------------------|---------------------|-------------|---------------------|---------------------|-------------|-------------------|-------------------|--------------|---------------------|---------------------|--------------|---------------------|---------------------|--------------|
| | BLANCO | | | COLOR | | | TOTAL | | | BLANCO | | | COLOR | | | TOTAL | | |
| | 2014 | 2015 | Var% 15/14 | 2014 | 2015 | Var% 15/14 | 2014 | 2015 | Var% 15/14 | 2014 | 2015 | Var% 15/14 | 2014 | 2015 | Var% 15/14 | 2014 | 2015 | Var% 15/14 |
| Enero | 100.712,41 | 85.448,92 | -15,16 | 324.818,88 | 350.594,58 | 7,94 | 425.531,29 | 436.043,50 | 2,47 | 10.834,85 | 13.601,39 | 25,53 | 79.255,90 | 94.419,70 | 19,13 | 90.090,75 | 108.021,09 | 19,90 |
| Febrero | 82.591,19 | 83.293,01 | 0,85 | 320.479,89 | 313.534,36 | -2,17 | 403.071,08 | 396.827,37 | -1,55 | 7.817,66 | 10.131,88 | 29,60 | 67.460,04 | 81.324,73 | 20,55 | 75.277,70 | 91.456,61 | 21,49 |
| Marzo | 58.627,80 | 93.312,85 | 59,16 | 337.545,33 | 376.877,40 | 11,65 | 396.173,13 | 470.190,25 | 18,68 | 10.238,98 | 16.480,89 | 60,96 | 78.593,17 | 94.846,67 | 20,68 | 88.832,15 | 111.327,56 | 25,32 |
| Abril | 82.211,67 | 87.553,83 | 6,50 | 332.730,22 | 392.092,76 | 17,84 | 414.941,89 | 479.646,59 | 15,59 | 14.775,77 | 13.601,07 | -7,95 | 97.919,28 | 99.829,89 | 1,95 | 112.695,05 | 113.430,96 | 0,65 |
| Mayo | 89.441,53 | 94.858,58 | 6,06 | 401.319,00 | 369.926,59 | -7,82 | 490.760,53 | 464.785,17 | -5,29 | 11.922,47 | 14.562,72 | 22,15 | 114.784,63 | 124.071,63 | 8,09 | 126.707,10 | 138.634,35 | 9,41 |
| Junio | 84.567,85 | 102.395,39 | 21,08 | 380.631,26 | 400.296,14 | 5,17 | 465.199,11 | 502.691,53 | 8,06 | 21.227,65 | 21.645,36 | 1,97 | 108.507,10 | 147.621,20 | 36,05 | 129.734,75 | 169.266,56 | 30,47 |
| Julio | 95.716,68 | 85.643,46 | -10,52 | 407.657,46 | 417.440,96 | 2,40 | 503.374,14 | 503.084,42 | -0,06 | 20.706,33 | 23.857,34 | 15,22 | 135.697,98 | 147.704,81 | 8,85 | 156.404,31 | 171.562,15 | 9,69 |
| Agosto | 94.704,91 | 83.555,48 | -11,77 | 428.258,55 | 356.695,71 | -16,71 | 522.963,46 | 440.251,19 | -15,82 | 18.674,55 | 25.645,56 | 37,33 | 129.311,72 | 130.568,61 | 0,97 | 147.986,27 | 156.214,17 | 5,56 |
| Septiembre | 89.103,96 | 98.641,00 | 10,70 | 390.681,28 | 365.246,87 | -6,51 | 479.785,24 | 463.887,87 | -3,31 | 24.852,59 | 20.846,67 | -16,12 | 135.973,72 | 145.400,95 | 6,93 | 160.826,31 | 166.247,62 | 3,37 |
| Octubre | 92.326,79 | 92.047,66 | -0,30 | 395.313,42 | 393.662,38 | -0,42 | 487.640,21 | 485.710,04 | -0,40 | 18.397,93 | 20.209,23 | 9,85 | 140.052,47 | 154.862,67 | 10,57 | 158.450,40 | 175.071,90 | 10,49 |
| Noviembre | 91.808,15 | 99.107,30 | 7,95 | 340.617,78 | 347.114,83 | 1,91 | 432.425,93 | 446.222,13 | 3,19 | 22.630,50 | 24.396,69 | 7,80 | 125.588,96 | 151.334,53 | 20,50 | 148.219,46 | 175.731,22 | 18,56 |
| Diciembre | 87.027,97 | 97.164,94 | 11,65 | 372.007,37 | 360.999,20 | -2,96 | 459.035,34 | 458.164,14 | -0,19 | 13.267,26 | 13.956,88 | 5,20 | 102.128,84 | 121.954,48 | 19,41 | 115.396,10 | 135.911,36 | 17,78 |
| TOTAL | 1.048.840,91 | 1.103.022,42 | 5,17 | 4.432.060,44 | 4.444.481,78 | 0,28 | 5.480.901,35 | 5.547.504,20 | 1,22 | 195.346,54 | 218.935,68 | 12,08 | 1.315.273,81 | 1.493.939,87 | 13,58 | 1.510.620,35 | 1.712.875,55 | 13,39 |

| Mes | OTROS* | | | | | | | | | TOTAL POR COLOR | | | | | | | | |
|--------------|-------------------|-------------------|-------------|------------------|------------------|--------------|-------------------|-------------------|-------------|---------------------|---------------------|-------------|---------------------|---------------------|-------------|---------------------|---------------------|-------------|
| | BLANCO | | | COLOR | | | TOTAL | | | BLANCO | | | COLOR | | | TOTAL | | |
| | 2014 | 2015 | Var% 15/14 | 2014 | 2015 | Var% 15/14 | 2014 | 2015 | Var% 15/14 | 2014 | 2015 | Var% 15/14 | 2014 | 2015 | Var% 15/14 | 2014 | 2015 | Var% 15/14 |
| Enero | 27.438,00 | 21.969,24 | -19,93 | 2.254,19 | 1.965,31 | -12,82 | 29.692,19 | 23.934,55 | -19,39 | 138.985,26 | 121.019,55 | -12,93 | 406.328,97 | 446.979,59 | 10,00 | 545.314,23 | 567.999,14 | 4,16 |
| Febrero | 25.105,35 | 20.871,33 | -16,87 | 3.176,20 | 2.040,59 | -35,75 | 28.281,55 | 22.911,92 | -18,99 | 115.514,20 | 114.296,22 | -1,05 | 391.116,13 | 396.899,68 | 1,48 | 506.630,33 | 511.195,90 | 0,90 |
| Marzo | 21.826,90 | 22.001,89 | 0,80 | 1.814,20 | 1.352,25 | -25,46 | 23.641,10 | 23.354,14 | -1,21 | 90.693,68 | 131.795,63 | 45,32 | 417.952,70 | 473.076,32 | 13,19 | 508.646,38 | 604.871,95 | 18,92 |
| Abril | 26.180,68 | 33.258,35 | 27,03 | 2.348,91 | 2.365,88 | 0,72 | 28.529,59 | 35.624,23 | 24,87 | 123.168,12 | 134.413,25 | 9,13 | 432.998,41 | 494.288,53 | 14,15 | 556.166,53 | 628.701,78 | 13,04 |
| Mayo | 30.509,72 | 32.107,26 | 5,24 | 1.494,05 | 3.312,20 | 121,69 | 32.003,77 | 35.419,46 | 10,67 | 131.873,72 | 141.528,56 | 7,32 | 517.597,68 | 497.310,42 | -3,92 | 649.471,40 | 638.838,98 | -1,64 |
| Junio | 35.205,85 | 42.052,21 | 19,45 | 2.185,38 | 2.676,40 | 22,47 | 37.391,23 | 44.728,61 | 19,62 | 141.001,35 | 166.092,96 | 17,80 | 491.323,74 | 550.593,74 | 12,06 | 632.325,09 | 716.686,70 | 13,34 |
| Julio | 40.545,81 | 33.822,97 | -16,58 | 3.418,38 | 2.920,92 | -14,55 | 43.964,19 | 36.743,89 | -16,42 | 156.968,82 | 143.323,77 | -8,69 | 546.773,82 | 568.066,69 | 3,89 | 703.742,64 | 711.390,46 | 1,09 |
| Agosto | 38.926,02 | 38.103,73 | -2,11 | 5.944,64 | 3.460,68 | -41,78 | 44.870,66 | 41.564,41 | -7,37 | 152.305,48 | 147.304,77 | -3,28 | 563.514,91 | 490.725,00 | -12,92 | 715.820,39 | 638.029,77 | -10,87 |
| Septiembre | 46.406,26 | 46.266,39 | -0,30 | 4.582,62 | 3.442,96 | -24,87 | 50.988,88 | 49.709,35 | -2,51 | 160.362,81 | 165.754,06 | 3,36 | 531.237,62 | 514.090,78 | -3,23 | 691.600,43 | 679.844,84 | -1,70 |
| Octubre | 52.154,00 | 51.734,10 | -0,81 | 3.966,18 | 5.255,62 | 32,51 | 56.120,18 | 56.989,72 | 1,55 | 162.878,72 | 163.990,99 | 0,68 | 539.332,07 | 553.780,67 | 2,68 | 702.210,79 | 717.771,66 | 2,22 |
| Noviembre | 52.987,50 | 52.879,72 | -0,20 | 4.820,94 | 4.619,08 | -4,19 | 57.808,44 | 57.498,80 | -0,54 | 167.426,15 | 176.383,71 | 5,35 | 471.027,68 | 503.068,44 | 6,80 | 638.453,83 | 679.452,15 | 6,42 |
| Diciembre | 34.401,45 | 48.142,69 | 39,94 | 2.742,93 | 3.439,47 | 25,39 | 37.144,38 | 51.582,16 | 38,87 | 134.696,68 | 159.264,51 | 18,24 | 476.879,14 | 486.393,15 | 2,00 | 611.575,82 | 645.657,66 | 5,57 |
| TOTAL | 431.687,54 | 443.209,88 | 2,67 | 38.748,62 | 36.851,36 | -4,90 | 470.436,16 | 480.061,24 | 2,05 | 1.675.874,99 | 1.765.167,98 | 5,33 | 5.786.082,87 | 5.975.273,01 | 3,27 | 7.461.957,86 | 7.740.440,99 | 3,73 |

*INCLUYE VINOS ESPUMOSOS, ESPECIALES, FRISANTES, GASIFICADOS, COCTEL, COMPUESTO Y RITUAL, NO INCLUYE ESPUMOSOS FRUTADOS CON PULPAS SIN DETERMINAR COLOR.

SALIDAS DE VINOS POR COLOR - POR TIPO DE VINO
- SAN JUAN - En hectolitros
COMPARATIVO MENSUAL 2014-2015 - Datos Definitivos

| Mes | SIN MENCION VARIETAL | | | | | | | | | VARIETAL | | | | | | | | |
|--------------|----------------------|-------------------|--------------|---------------------|---------------------|-------------|---------------------|---------------------|-------------|------------------|------------------|--------------|-------------------|-------------------|-------------|-------------------|-------------------|-------------|
| | BLANCO | | | COLOR | | | TOTAL | | | BLANCO | | | COLOR | | | TOTAL | | |
| | 2014 | 2015 | Var% 15/14 | 2014 | 2015 | Var% 15/14 | 2014 | 2015 | Var% 15/14 | 2014 | 2015 | Var% 15/14 | 2014 | 2015 | Var% 15/14 | 2014 | 2015 | Var% 15/14 |
| Enero | 46.184,86 | 34.619,58 | -25,04 | 68.549,17 | 92.665,65 | 35,18 | 114.734,03 | 127.285,23 | 10,94 | 1.298,76 | 570,32 | -56,09 | 9.120,44 | 7.871,85 | -13,69 | 10.419,20 | 8.442,17 | -18,97 |
| Febrero | 44.868,05 | 32.633,50 | -27,27 | 75.252,85 | 103.243,30 | 37,20 | 120.120,90 | 135.876,80 | 13,12 | 1.998,59 | 1.676,69 | -16,11 | 12.797,59 | 11.452,46 | -10,51 | 14.796,18 | 13.129,15 | -11,27 |
| Marzo | 43.560,01 | 39.356,15 | -9,65 | 97.982,14 | 104.515,10 | 6,67 | 141.542,15 | 143.871,25 | 1,65 | 1.422,61 | 2.299,69 | 61,65 | 12.613,02 | 14.286,98 | 13,27 | 14.035,63 | 16.586,67 | 18,18 |
| Abril | 30.249,52 | 50.157,25 | 65,81 | 115.849,78 | 99.025,31 | -14,52 | 146.099,30 | 149.182,56 | 2,11 | 1.603,57 | 3.631,86 | 126,49 | 16.209,86 | 16.082,56 | -0,79 | 17.813,43 | 19.714,42 | 10,67 |
| Mayo | 45.270,03 | 47.239,03 | 4,35 | 106.238,66 | 99.983,91 | -5,89 | 151.508,69 | 147.222,94 | -2,83 | 1.664,29 | 1.852,14 | 11,29 | 11.384,36 | 14.213,36 | 24,85 | 13.048,65 | 16.065,50 | 23,12 |
| Junio | 53.385,56 | 38.087,65 | -28,66 | 111.993,21 | 125.519,06 | 12,08 | 165.378,77 | 163.606,71 | -1,07 | 2.248,17 | 1.907,23 | -15,17 | 14.142,58 | 18.246,24 | 29,02 | 16.390,75 | 20.153,47 | 22,96 |
| Julio | 36.689,77 | 42.969,09 | 17,11 | 100.268,50 | 94.791,26 | -5,46 | 136.958,27 | 137.760,35 | 0,59 | 2.574,11 | 2.945,83 | 14,44 | 23.849,82 | 18.315,79 | -23,20 | 26.423,93 | 21.261,62 | -19,54 |
| Agosto | 34.526,12 | 35.139,42 | 1,78 | 86.911,05 | 102.294,22 | 17,70 | 121.437,17 | 137.433,64 | 13,17 | 2.497,30 | 4.445,29 | 78,00 | 21.913,10 | 18.398,33 | -16,04 | 24.410,40 | 22.843,62 | -6,42 |
| Septiembre | 34.424,73 | 36.883,57 | 7,14 | 105.786,73 | 104.780,49 | -0,95 | 140.211,46 | 141.664,06 | 1,04 | 1.972,47 | 1.978,32 | 0,30 | 19.808,48 | 20.614,31 | 4,07 | 21.780,95 | 22.592,63 | 3,73 |
| Octubre | 41.948,65 | 38.220,82 | -8,89 | 103.356,75 | 102.968,64 | -0,38 | 145.305,40 | 141.189,46 | -2,83 | 4.397,24 | 3.893,86 | -11,45 | 22.905,77 | 21.908,99 | -4,35 | 27.303,01 | 25.802,85 | -5,49 |
| Noviembre | 42.847,47 | 30.591,72 | -28,60 | 98.956,92 | 86.847,44 | -12,24 | 141.804,39 | 117.439,16 | -17,18 | 2.583,38 | 2.560,46 | -0,89 | 22.280,44 | 24.246,22 | 8,82 | 24.863,82 | 26.806,68 | 7,81 |
| Diciembre | 35.479,90 | 29.386,60 | -17,17 | 110.491,67 | 101.253,79 | -8,36 | 145.971,57 | 130.640,39 | -10,50 | 1.298,31 | 1.379,05 | 6,22 | 13.485,32 | 21.586,97 | 60,08 | 14.783,63 | 22.966,02 | 55,35 |
| TOTAL | 489.434,67 | 455.284,38 | -6,98 | 1.181.637,43 | 1.217.888,17 | 3,07 | 1.671.072,10 | 1.673.172,55 | 0,13 | 25.558,80 | 29.140,74 | 14,01 | 200.510,78 | 207.224,06 | 3,35 | 226.069,58 | 236.364,80 | 4,55 |

| Mes | OTROS* | | | | | | | | | TOTAL POR COLOR | | | | | | | | |
|--------------|-----------------|-----------------|-------------|---------------|---------------|---------------|-----------------|-----------------|--------------|-------------------|-------------------|--------------|---------------------|---------------------|-------------|---------------------|---------------------|-------------|
| | BLANCO | | | COLOR | | | TOTAL | | | BLANCO | | | COLOR | | | TOTAL | | |
| | 2014 | 2015 | Var% 15/14 | 2014 | 2015 | Var% 15/14 | 2014 | 2015 | Var% 15/14 | 2014 | 2015 | Var% 15/14 | 2014 | 2015 | Var% 15/14 | 2014 | 2015 | Var% 15/14 |
| Enero | 110,10 | 71,15 | -35,38 | 27,92 | 11,43 | -59,06 | 138,02 | 82,58 | -40,17 | 47.593,72 | 35.261,05 | -25,91 | 77.697,53 | 100.548,93 | 29,41 | 125.291,25 | 135.809,98 | 8,40 |
| Febrero | 172,58 | 318,30 | 84,44 | 21,80 | 115,98 | 432,02 | 194,38 | 434,28 | 123,42 | 47.039,22 | 34.628,49 | -26,38 | 88.072,24 | 114.811,74 | 30,36 | 135.111,46 | 149.440,23 | 10,61 |
| Marzo | 54,04 | 77,58 | 43,56 | 19,51 | 8,22 | -57,87 | 73,55 | 85,80 | 16,66 | 45.036,66 | 41.733,42 | -7,33 | 110.614,67 | 118.810,30 | 7,41 | 155.651,33 | 160.543,72 | 3,14 |
| Abril | 45,74 | 64,05 | 40,03 | 2,31 | 11,73 | 407,79 | 48,05 | 75,78 | 57,71 | 31.898,83 | 53.853,16 | 68,82 | 132.061,95 | 115.119,60 | -12,83 | 163.960,78 | 168.972,76 | 3,06 |
| Mayo | 165,76 | 227,89 | 37,48 | 45,65 | 5,34 | -88,30 | 211,41 | 233,23 | 10,32 | 47.100,08 | 49.319,06 | 4,71 | 117.668,67 | 114.202,61 | -2,95 | 164.768,75 | 163.521,67 | -0,76 |
| Junio | 52,03 | 57,83 | 11,15 | 12,24 | 21,61 | 76,55 | 64,27 | 79,44 | 23,60 | 55.685,76 | 40.052,71 | -28,07 | 126.148,03 | 143.786,91 | 13,98 | 181.833,79 | 183.839,62 | 1,10 |
| Julio | 387,32 | 306,82 | -20,78 | 113,10 | 25,24 | -77,68 | 500,42 | 332,06 | -33,64 | 39.651,20 | 46.221,74 | 16,57 | 124.231,42 | 113.132,29 | -8,93 | 163.882,62 | 159.354,03 | -2,76 |
| Agosto | 299,09 | 161,67 | -45,95 | 4,35 | 59,01 | 1256,55 | 303,44 | 220,68 | -27,27 | 37.322,51 | 39.746,38 | 6,49 | 108.828,50 | 120.751,56 | 10,96 | 146.151,01 | 160.497,94 | 9,82 |
| Septiembre | 281,76 | 210,58 | -25,26 | 15,75 | 60,44 | 283,75 | 297,51 | 271,02 | -8,90 | 36.678,96 | 39.072,47 | 6,53 | 125.610,96 | 125.455,24 | -0,12 | 162.289,92 | 164.527,71 | 1,38 |
| Octubre | 681,99 | 692,44 | 1,53 | 71,50 | 238,56 | 233,65 | 753,49 | 931,00 | 23,56 | 47.027,88 | 42.807,12 | -8,98 | 126.334,02 | 125.116,19 | -0,96 | 173.361,90 | 167.923,31 | -3,14 |
| Noviembre | 485,52 | 718,72 | 48,03 | 26,37 | 94,35 | 257,79 | 511,89 | 813,07 | 58,84 | 45.916,37 | 33.870,90 | -26,23 | 121.263,73 | 111.188,01 | -8,31 | 167.180,10 | 145.058,91 | -13,23 |
| Diciembre | 675,38 | 585,28 | -13,34 | 9,45 | 88,58 | 837,35 | 684,83 | 673,86 | -1,60 | 37.453,59 | 31.350,93 | -16,29 | 123.986,44 | 122.929,34 | -0,85 | 161.440,03 | 154.280,27 | -4,43 |
| TOTAL | 3.411,31 | 3.492,31 | 2,37 | 369,95 | 740,49 | 100,16 | 3.781,26 | 4.232,80 | 11,94 | 518.404,78 | 487.917,43 | -5,88 | 1.382.518,16 | 1.425.852,72 | 3,13 | 1.900.922,94 | 1.913.770,15 | 0,68 |

*INCLUYE VINOS ESPUMOSOS, ESPECIALES, FRISANTES, GASIFICADOS, COCTEL, COMPUESTO Y RITUAL, NO INCLUYE ESPUMOSOS FRUTADOS CON PULPAS SIN DETERMINAR COLOR.

SALIDAS DE VINOS POR COLOR - POR TIPO DE VINO
- LA RIOJA - En hectolitros
COMPARATIVO MENSUAL 2014-2015 - Datos Definitivos

| Mes | SIN MENCION VARIETAL | | | | | | | | | VARIETAL | | | | | | | | |
|--------------|----------------------|------------------|--------------|-------------------|-------------------|--------------|-------------------|-------------------|--------------|-----------------|-----------------|--------------|------------------|------------------|-------------|------------------|------------------|-------------|
| | BLANCO | | | COLOR | | | TOTAL | | | BLANCO | | | COLOR | | | TOTAL | | |
| | 2014 | 2015 | Var% 15/14 | 2014 | 2015 | Var% 15/14 | 2014 | 2015 | Var% 15/14 | 2014 | 2015 | Var% 15/14 | 2014 | 2015 | Var% 15/14 | 2014 | 2015 | Var% 15/14 |
| Enero | 1.376,45 | 2.880,50 | 109,27 | 12.321,11 | 8.367,64 | -32,09 | 13.697,56 | 11.248,14 | -17,88 | 392,22 | 614,56 | 56,69 | 3.610,02 | 2.199,98 | -39,06 | 4.002,24 | 2.814,54 | -29,68 |
| Febrero | 3.349,78 | 1.580,14 | -52,83 | 6.399,39 | 9.046,25 | 41,36 | 9.749,17 | 10.626,39 | 9,00 | 298,19 | 693,68 | 132,63 | 2.957,98 | 2.129,87 | -28,00 | 3.256,17 | 2.823,55 | -13,29 |
| Marzo | 1.574,69 | 1.612,26 | 2,39 | 6.741,20 | 8.379,35 | 24,30 | 8.315,89 | 9.991,61 | 20,15 | 169,35 | 1.038,12 | 513,00 | 4.330,37 | 3.876,03 | -10,49 | 4.499,72 | 4.914,15 | 9,21 |
| Abril | 2.817,20 | 4.052,30 | 43,84 | 2.169,39 | 2.796,87 | 28,92 | 4.986,59 | 6.849,17 | 37,35 | 248,91 | 1.494,65 | 500,48 | 3.810,48 | 3.736,14 | -1,95 | 4.059,39 | 5.230,79 | 28,86 |
| Mayo | 5.018,22 | 1.458,54 | -70,94 | 4.543,26 | 6.586,11 | 44,96 | 9.561,48 | 8.044,65 | -15,86 | 350,44 | 542,46 | 54,79 | 1.589,00 | 3.375,02 | 112,40 | 1.939,44 | 3.917,48 | 101,99 |
| Junio | 592,67 | 3.198,04 | 439,60 | 8.723,83 | 20.796,90 | 138,39 | 9.316,50 | 23.994,94 | 157,55 | 1.415,77 | 430,08 | -69,62 | 1.903,87 | 3.298,74 | 73,26 | 3.319,64 | 3.728,82 | 12,33 |
| Julio | 4.306,61 | 5.334,90 | 23,88 | 6.729,07 | 13.241,49 | 96,78 | 11.035,68 | 18.576,39 | 68,33 | 664,35 | 338,70 | -49,02 | 4.427,54 | 3.777,59 | -14,68 | 5.091,89 | 4.116,29 | -19,16 |
| Agosto | 3.305,72 | 2.906,63 | -12,07 | 20.295,81 | 11.051,23 | -45,55 | 23.601,53 | 13.957,86 | -40,86 | 739,98 | 490,83 | -33,67 | 2.066,20 | 3.547,73 | 71,70 | 2.806,18 | 4.038,56 | 43,92 |
| Septiembre | 3.792,42 | 977,34 | -74,23 | 13.207,81 | 12.437,53 | -5,83 | 17.000,23 | 13.414,87 | -21,09 | 587,84 | 976,15 | 66,06 | 4.253,13 | 4.035,73 | -5,11 | 4.840,97 | 5.011,88 | 3,53 |
| Octubre | 1.644,95 | 659,78 | -59,89 | 5.159,64 | 11.725,41 | 127,25 | 6.804,59 | 12.385,19 | 82,01 | 1.094,89 | 882,36 | -19,41 | 4.021,29 | 5.126,96 | 27,50 | 5.116,18 | 6.009,32 | 17,46 |
| Noviembre | 1.262,69 | 2.199,31 | 74,18 | 14.492,08 | 13.035,41 | -10,05 | 15.754,77 | 15.234,72 | -3,30 | 533,73 | 648,84 | 21,57 | 4.168,68 | 4.836,05 | 16,01 | 4.702,41 | 5.484,89 | 16,64 |
| Diciembre | 275,26 | 388,56 | 41,16 | 5.807,17 | 6.979,35 | 20,19 | 6.082,43 | 7.367,91 | 21,13 | 688,10 | 180,51 | -73,77 | 6.035,36 | 4.198,72 | -30,43 | 6.723,46 | 4.379,23 | -34,87 |
| TOTAL | 29.316,66 | 27.248,30 | -7,06 | 106.589,76 | 124.443,54 | 16,75 | 135.906,42 | 151.691,84 | 11,61 | 7.183,77 | 8.330,94 | 15,97 | 43.173,92 | 44.138,56 | 2,23 | 50.357,69 | 52.469,50 | 4,19 |

| Mes | OTROS | | | | | | | | | TOTAL POR COLOR | | | | | | | | |
|--------------|----------|----------|------------|----------|----------|------------|----------|----------|------------|------------------|------------------|--------------|-------------------|-------------------|--------------|-------------------|-------------------|-------------|
| | BLANCO | | | COLOR | | | TOTAL | | | BLANCO | | | COLOR | | | TOTAL | | |
| | 2014 | 2015 | Var% 15/14 | 2014 | 2015 | Var% 15/14 | 2014 | 2015 | Var% 15/14 | 2014 | 2015 | Var% 15/14 | 2014 | 2015 | Var% 15/14 | 2014 | 2015 | Var% 15/14 |
| Enero | - | - | - | - | - | - | - | - | - | 1.768,67 | 3.495,06 | 97,61 | 15.931,13 | 10.567,62 | -33,67 | 17.699,80 | 14.062,68 | -20,55 |
| Febrero | - | - | - | - | - | - | - | - | - | 3.647,97 | 2.273,82 | -37,67 | 9.357,37 | 11.176,12 | 19,44 | 13.005,34 | 13.449,94 | 3,42 |
| Marzo | - | - | - | - | - | - | - | - | - | 1.744,04 | 2.650,38 | 51,97 | 11.071,57 | 12.255,38 | 10,69 | 12.815,61 | 14.905,76 | 16,31 |
| Abril | - | - | - | - | - | - | - | - | - | 3.066,11 | 5.546,95 | 80,91 | 5.979,87 | 6.533,01 | 9,25 | 9.045,98 | 12.079,96 | 33,54 |
| Mayo | - | - | - | - | - | - | - | - | - | 5.368,66 | 2.001,00 | -62,73 | 6.132,26 | 9.961,13 | 62,44 | 11.500,92 | 11.962,13 | 4,01 |
| Junio | - | - | - | - | - | - | - | - | - | 2.008,44 | 3.628,12 | 80,64 | 10.627,70 | 24.095,64 | 126,72 | 12.636,14 | 27.723,76 | 119,40 |
| Julio | - | - | - | - | - | - | - | - | - | 4.970,96 | 5.673,60 | 14,13 | 11.156,61 | 17.019,08 | 52,55 | 16.127,57 | 22.692,68 | 40,71 |
| Agosto | - | - | - | - | - | - | - | - | - | 4.045,70 | 3.397,46 | -16,02 | 22.362,01 | 14.598,96 | -34,72 | 26.407,71 | 17.996,42 | -31,85 |
| Septiembre | - | - | - | - | - | - | - | - | - | 4.380,26 | 1.953,49 | -55,40 | 17.460,94 | 16.473,26 | -5,66 | 21.841,20 | 18.426,75 | -15,63 |
| Octubre | - | - | - | - | - | - | - | - | - | 2.739,84 | 1.542,14 | -43,71 | 9.180,93 | 16.852,37 | 83,56 | 11.920,77 | 18.394,51 | 54,31 |
| Noviembre | - | - | - | - | - | - | - | - | - | 1.796,42 | 2.848,15 | 58,55 | 18.660,76 | 17.871,46 | -4,23 | 20.457,18 | 20.719,61 | 1,28 |
| Diciembre | - | - | - | - | - | - | - | - | - | 963,36 | 569,07 | -40,93 | 11.842,53 | 11.178,07 | -5,61 | 12.805,89 | 11.747,14 | -8,27 |
| TOTAL | - | - | - | - | - | - | - | - | - | 36.500,43 | 35.579,24 | -2,52 | 149.763,68 | 168.582,10 | 12,57 | 186.264,11 | 204.161,34 | 9,61 |

*INCLUYE VINOS ESPUMOSOS, ESPECIALES, FRISANTES, GASIFICADOS, COCTEL, COMPUESTO Y RITUAL, NO INCLUYE ESPUMOSOS FRUTADOS CON PULPAS SIN DETERMINAR COLOR.

SALIDAS DE VINOS POR COLOR - POR TIPO DE VINO
- CORDOBA - En hectolitros
COMPARATIVO MENSUAL 2014-2015 - Datos Definitivos

| Mes | SIN MENCION VARIETAL | | | | | | | | | VARIETAL | | | | | | | | |
|--------------|----------------------|------------------|--------------|------------------|------------------|---------------|------------------|------------------|---------------|---------------|---------------|---------------|-----------------|-----------------|---------------|-----------------|-----------------|---------------|
| | BLANCO | | | COLOR | | | TOTAL | | | BLANCO | | | COLOR | | | TOTAL | | |
| | 2014 | 2015 | Var% 15/14 | 2014 | 2015 | Var% 15/14 | 2014 | 2015 | Var% 15/14 | 2014 | 2015 | Var% 15/14 | 2014 | 2015 | Var% 15/14 | 2014 | 2015 | Var% 15/14 |
| Enero | 3.903,25 | 1.466,01 | -62,44 | 4.552,41 | 3.983,26 | -12,50 | 8.455,66 | 5.449,27 | -35,55 | 97,61 | 9,00 | -90,78 | 212,77 | 159,22 | -25,17 | 310,38 | 168,22 | -45,80 |
| Febrero | 1.211,77 | 1.076,31 | -11,18 | 4.785,42 | 3.975,72 | -16,92 | 5.997,19 | 5.052,03 | -15,76 | 7,16 | 3,19 | -55,45 | 101,16 | 128,74 | 27,26 | 108,32 | 131,93 | 21,80 |
| Marzo | 1.129,28 | 1.636,75 | 44,94 | 5.393,15 | 5.159,51 | -4,33 | 6.522,43 | 6.796,26 | 4,20 | 93,49 | 17,88 | -80,87 | 280,58 | 111,80 | -60,15 | 374,07 | 129,68 | -65,33 |
| Abril | 1.263,15 | 1.591,67 | 26,01 | 4.940,34 | 4.127,40 | -16,46 | 6.203,49 | 5.719,07 | -7,81 | 112,57 | 6,36 | -94,35 | 298,33 | 133,22 | -55,34 | 410,90 | 139,58 | -66,03 |
| Mayo | 1.758,41 | 1.298,42 | -26,16 | 5.008,19 | 3.644,42 | -27,23 | 6.766,60 | 4.942,84 | -26,95 | 15,88 | 5,41 | -65,93 | 189,62 | 51,14 | -73,03 | 205,50 | 56,55 | -72,48 |
| Junio | 1.685,09 | 4.361,13 | 158,81 | 4.020,46 | 2.105,78 | -47,62 | 5.705,55 | 6.466,91 | 13,34 | 0,42 | 3,47 | 726,19 | 141,88 | 73,98 | -47,86 | 142,30 | 77,45 | -45,57 |
| Julio | 1.622,76 | 940,44 | -42,05 | 5.570,10 | 3.850,61 | -30,87 | 7.192,86 | 4.791,05 | -33,39 | 2,95 | 11,16 | 278,31 | 131,77 | 93,26 | -29,23 | 134,72 | 104,42 | -22,49 |
| Agosto | 1.157,78 | 1.163,98 | 0,54 | 4.866,69 | 4.676,42 | -3,91 | 6.024,47 | 5.840,40 | -3,06 | 7,13 | 8,01 | 12,34 | 117,16 | 58,27 | -50,26 | 124,29 | 66,28 | -46,67 |
| Septiembre | 1.227,71 | 888,20 | -27,65 | 5.531,48 | 4.564,88 | -17,47 | 6.759,19 | 5.453,08 | -19,32 | 89,30 | 9,15 | -89,75 | 151,63 | 99,09 | -34,65 | 240,93 | 108,24 | -55,07 |
| Octubre | 951,98 | 906,85 | -4,74 | 5.316,86 | 3.468,11 | -34,77 | 6.268,84 | 4.374,96 | -30,21 | 59,99 | 12,29 | -79,51 | 114,27 | 77,43 | -32,24 | 174,26 | 89,72 | -48,51 |
| Noviembre | 1.085,83 | 992,43 | -8,60 | 4.833,79 | 4.743,90 | -1,86 | 5.919,62 | 5.736,33 | -3,10 | 49,23 | 12,82 | -73,96 | 104,18 | 99,30 | -4,68 | 153,41 | 112,12 | -26,91 |
| Diciembre | 2.433,53 | 1.211,88 | -50,20 | 5.044,01 | 5.109,06 | 1,29 | 7.477,54 | 6.320,94 | -15,47 | 37,45 | 14,28 | -61,87 | 161,29 | 73,20 | -54,62 | 198,74 | 87,48 | -55,98 |
| TOTAL | 19.430,54 | 17.534,07 | -9,76 | 59.862,90 | 49.409,07 | -17,46 | 79.293,44 | 66.943,14 | -15,58 | 573,18 | 113,02 | -80,28 | 2.004,64 | 1.158,65 | -42,20 | 2.577,82 | 1.271,67 | -50,67 |

| Mes | OTROS* | | | | | | | | | TOTAL POR COLOR | | | | | | | | |
|--------------|---------------|---------------|--------------|--------------|--------------|-------------|---------------|---------------|--------------|------------------|------------------|---------------|------------------|------------------|---------------|------------------|------------------|---------------|
| | BLANCO | | | COLOR | | | TOTAL | | | BLANCO | | | COLOR | | | TOTAL | | |
| | 2014 | 2015 | Var% 15/14 | 2014 | 2015 | Var% 15/14 | 2014 | 2015 | Var% 15/14 | 2014 | 2015 | Var% 15/14 | 2014 | 2015 | Var% 15/14 | 2014 | 2015 | Var% 15/14 |
| Enero | 18,65 | 24,33 | 30,46 | 1,57 | 1,99 | 26,75 | 20,22 | 26,32 | 30,17 | 4.019,51 | 1.499,34 | -62,70 | 4.766,75 | 4.144,47 | -13,05 | 8.786,26 | 5.643,81 | -35,77 |
| Febrero | 11,40 | 11,90 | 4,39 | 1,60 | 1,24 | -22,50 | 13,00 | 13,14 | 1,08 | 1.230,33 | 1.091,40 | -11,29 | 4.888,18 | 4.105,70 | -16,01 | 6.118,51 | 5.197,10 | -15,06 |
| Marzo | 15,96 | 19,62 | 22,93 | 1,17 | 1,12 | -4,27 | 17,13 | 20,74 | 21,07 | 1.238,73 | 1.674,25 | 35,16 | 5.674,90 | 5.272,43 | -7,09 | 6.913,63 | 6.946,68 | 0,48 |
| Abril | 14,17 | 20,53 | 44,88 | 0,33 | 1,12 | 239,39 | 14,50 | 21,65 | 49,31 | 1.389,89 | 1.618,56 | 16,45 | 5.239,00 | 4.261,74 | -18,65 | 6.628,89 | 5.880,30 | -11,29 |
| Mayo | 9,71 | 18,02 | 85,58 | 0,79 | 1,15 | 45,57 | 10,50 | 19,17 | 82,57 | 1.784,00 | 1.321,85 | -25,91 | 5.198,60 | 3.696,71 | -28,89 | 6.982,60 | 5.018,56 | -28,13 |
| Junio | 6,32 | 9,83 | 55,54 | 0,58 | 0,38 | -34,48 | 6,90 | 10,21 | 47,97 | 1.691,83 | 4.374,43 | 158,56 | 4.162,92 | 2.180,14 | -47,63 | 5.854,75 | 6.554,57 | 11,95 |
| Julio | 15,35 | 20,42 | 33,03 | 0,28 | 1,41 | 403,57 | 15,63 | 21,83 | 39,67 | 1.641,06 | 972,02 | -40,77 | 5.702,15 | 3.945,28 | -30,81 | 7.343,21 | 4.917,30 | -33,04 |
| Agosto | 13,02 | 16,26 | 24,88 | 0,04 | 1,93 | 4.725,00 | 13,06 | 18,19 | 39,28 | 1.177,93 | 1.188,25 | 0,88 | 4.983,89 | 4.736,62 | -4,96 | 6.161,82 | 5.924,87 | -3,85 |
| Septiembre | 14,80 | 29,28 | 97,84 | 0,15 | 1,25 | 733,33 | 14,95 | 30,53 | 104,21 | 1.331,81 | 926,63 | -30,42 | 5.683,26 | 4.665,22 | -17,91 | 7.015,07 | 5.591,85 | -20,29 |
| Octubre | 32,83 | 22,20 | -32,38 | - | 1,50 | - | 32,83 | 23,70 | -27,81 | 1.044,80 | 941,34 | -9,90 | 5.431,13 | 3.547,04 | -34,69 | 6.475,93 | 4.488,38 | -30,69 |
| Noviembre | 31,82 | 27,79 | -12,66 | 1,39 | 0,18 | -87,05 | 33,21 | 27,97 | -15,78 | 1.166,88 | 1.033,04 | -11,47 | 4.939,36 | 4.843,38 | -1,94 | 6.106,24 | 5.876,42 | -3,76 |
| Diciembre | 49,82 | 40,75 | -18,21 | 5,93 | 1,68 | -71,67 | 55,75 | 42,43 | -23,89 | 2.520,80 | 1.266,91 | -49,74 | 5.211,23 | 5.183,94 | -0,52 | 7.732,03 | 6.450,85 | -16,57 |
| TOTAL | 233,85 | 260,93 | 11,58 | 13,83 | 14,95 | 8,10 | 247,68 | 275,88 | 11,39 | 20.237,57 | 17.908,02 | -11,51 | 61.881,37 | 50.582,67 | -18,26 | 82.118,94 | 68.490,69 | -16,60 |

*INCLUYE VINOS ESPUMOSOS, ESPECIALES, FRISANTES, GASIFICADOS, COCTEL, COMPUESTO Y RITUAL, NO INCLUYE ESPUMOSOS FRUTADOS CON PULPAS SIN DETERMINAR COLOR.

SALIDAS DE VINOS POR COLOR - POR TIPO DE VINO
- SALTA - En hectolitros
COMPARATIVO MENSUAL 2014-2015 - Datos Definitivos

| Mes | SIN MENCION VARIETAL | | | | | | | | | VARIETAL | | | | | | | | |
|--------------|----------------------|------------------|--------------|------------------|------------------|--------------|------------------|------------------|--------------|------------------|------------------|-------------|------------------|-------------------|--------------|-------------------|-------------------|--------------|
| | BLANCO | | | COLOR | | | TOTAL | | | BLANCO | | | COLOR | | | TOTAL | | |
| | 2014 | 2015 | Var% 15/14 | 2014 | 2015 | Var% 15/14 | 2014 | 2015 | Var% 15/14 | 2014 | 2015 | Var% 15/14 | 2014 | 2015 | Var% 15/14 | 2014 | 2015 | Var% 15/14 |
| Enero | 3.012,48 | 3.199,43 | 6,21 | 1.706,61 | 1.746,50 | 2,34 | 4.719,09 | 4.945,93 | 4,81 | 1.537,37 | 1.061,49 | -30,95 | 2.712,46 | 5.251,63 | 93,61 | 4.249,83 | 6.313,12 | 48,55 |
| Febrero | 2.496,69 | 2.524,10 | 1,10 | 1.399,07 | 2.097,26 | 49,90 | 3.895,76 | 4.621,36 | 18,63 | 2.586,19 | 4.239,23 | 63,92 | 3.476,37 | 4.495,59 | 29,32 | 6.062,56 | 8.734,82 | 44,08 |
| Marzo | 1.338,14 | 2.390,28 | 78,63 | 1.982,71 | 1.913,62 | -3,48 | 3.320,85 | 4.303,90 | 29,60 | 3.692,12 | 5.104,39 | 38,25 | 6.588,58 | 6.431,42 | -2,39 | 10.280,70 | 11.535,81 | 12,21 |
| Abril | 629,71 | 2.617,85 | 315,72 | 2.754,52 | 3.243,10 | 17,74 | 3.384,23 | 5.860,95 | 73,18 | 3.919,72 | 5.426,78 | 38,45 | 7.613,49 | 6.953,17 | -8,67 | 11.533,21 | 12.379,95 | 7,34 |
| Mayo | 3.097,91 | 3.638,85 | 17,46 | 2.022,66 | 5.225,09 | 158,33 | 5.120,57 | 8.863,94 | 73,10 | 4.226,04 | 4.875,55 | 15,37 | 6.131,36 | 4.934,15 | -19,53 | 10.357,40 | 9.809,70 | -5,29 |
| Junio | 2.019,90 | 3.303,04 | 63,52 | 4.019,86 | 4.955,93 | 23,29 | 6.039,76 | 8.258,97 | 36,74 | 3.844,12 | 4.818,23 | 25,34 | 7.723,42 | 6.051,28 | -21,65 | 11.567,54 | 10.869,51 | -6,03 |
| Julio | 3.489,90 | 3.508,51 | 0,53 | 3.408,82 | 3.668,80 | 7,63 | 6.898,72 | 7.177,31 | 4,04 | 8.179,37 | 5.080,50 | -37,89 | 9.093,34 | 11.885,27 | 30,70 | 17.272,71 | 16.965,77 | -1,78 |
| Agosto | 3.062,70 | 2.875,90 | -6,10 | 3.532,36 | 3.744,47 | 6,00 | 6.595,06 | 6.620,37 | 0,38 | 5.810,37 | 9.292,17 | 59,92 | 7.618,33 | 9.825,46 | 28,97 | 13.428,70 | 19.117,63 | 42,36 |
| Septiembre | 3.092,08 | 3.307,34 | 6,96 | 3.483,92 | 3.661,46 | 5,10 | 6.576,00 | 6.968,80 | 5,97 | 5.390,01 | 2.640,16 | -51,02 | 8.376,94 | 12.879,74 | 53,75 | 13.766,95 | 15.519,90 | 12,73 |
| Octubre | 3.108,05 | 2.945,97 | -5,21 | 3.699,05 | 3.776,21 | 2,09 | 6.807,10 | 6.722,18 | -1,25 | 5.080,23 | 8.609,43 | 69,47 | 8.448,46 | 11.144,76 | 31,91 | 13.528,69 | 19.754,19 | 46,02 |
| Noviembre | 1.266,57 | 2.523,51 | 99,24 | 2.578,61 | 2.811,39 | 9,03 | 3.845,18 | 5.334,90 | 38,74 | 9.842,81 | 7.720,58 | -21,56 | 8.594,09 | 11.400,18 | 32,65 | 18.436,90 | 19.120,76 | 3,71 |
| Diciembre | 2.882,45 | 2.200,08 | -23,67 | 2.918,99 | 4.337,04 | 48,58 | 5.801,44 | 6.537,12 | 12,68 | 6.355,81 | 3.101,64 | -51,20 | 6.413,26 | 9.646,34 | 50,41 | 12.769,07 | 12.747,98 | -0,17 |
| TOTAL | 29.496,58 | 35.034,86 | 18,78 | 33.507,18 | 41.180,87 | 22,90 | 63.003,76 | 76.215,73 | 20,97 | 60.464,16 | 61.970,15 | 2,49 | 82.790,10 | 100.898,99 | 21,87 | 143.254,26 | 162.869,14 | 13,69 |

| Mes | OTROS* | | | | | | | | | TOTAL POR COLOR | | | | | | | | |
|--------------|----------|----------|------------|----------|----------|------------|----------|----------|------------|------------------|------------------|-------------|-------------------|-------------------|-------------|-------------------|-------------------|-------------|
| | BLANCO | | | COLOR | | | TOTAL | | | BLANCO | | | COLOR | | | TOTAL | | |
| | 2014 | 2015 | Var% 15/14 | 2014 | 2015 | Var% 15/14 | 2014 | 2015 | Var% 15/14 | 2014 | 2015 | Var% 15/14 | 2014 | 2015 | Var% 15/14 | 2014 | 2015 | Var% 15/14 |
| Enero | - | - | - | - | - | - | - | - | - | 4.549,85 | 4.260,92 | -6,35 | 4.419,07 | 6.998,13 | 58,36 | 8.968,92 | 11.259,05 | 25,53 |
| Febrero | - | - | - | - | - | - | - | - | - | 5.082,88 | 6.763,33 | 33,06 | 4.875,44 | 6.592,85 | 35,23 | 9.958,32 | 13.356,18 | 34,12 |
| Marzo | - | - | - | - | - | - | - | - | - | 5.030,26 | 7.494,67 | 48,99 | 8.571,29 | 8.345,04 | -2,64 | 13.601,55 | 15.839,71 | 16,46 |
| Abril | - | - | - | - | - | - | - | - | - | 4.549,43 | 8.044,63 | 76,83 | 10.368,01 | 10.196,27 | -1,66 | 14.917,44 | 18.240,90 | 22,28 |
| Mayo | - | - | - | - | - | - | - | - | - | 7.323,95 | 8.514,40 | 16,25 | 8.154,02 | 10.159,24 | 24,59 | 15.477,97 | 18.673,64 | 20,65 |
| Junio | - | - | - | - | - | - | - | - | - | 5.864,02 | 8.121,27 | 38,49 | 11.743,28 | 11.007,21 | -6,27 | 17.607,30 | 19.128,48 | 8,64 |
| Julio | - | - | - | - | - | - | - | - | - | 11.669,27 | 8.589,01 | -26,40 | 12.502,16 | 15.554,07 | 24,41 | 24.171,43 | 24.143,08 | -0,12 |
| Agosto | - | - | - | - | - | - | - | - | - | 8.873,07 | 12.168,07 | 37,13 | 11.150,69 | 13.569,93 | 21,70 | 20.023,76 | 25.738,00 | 28,54 |
| Septiembre | - | - | - | - | - | - | - | - | - | 8.482,09 | 5.947,50 | -29,88 | 11.860,86 | 16.541,20 | 39,46 | 20.342,95 | 22.488,70 | 10,55 |
| Octubre | - | - | - | - | - | - | - | - | - | 8.188,28 | 11.555,40 | 41,12 | 12.147,51 | 14.920,97 | 22,83 | 20.335,79 | 26.476,37 | 30,20 |
| Noviembre | - | - | - | - | - | - | - | - | - | 11.109,38 | 10.244,09 | -7,79 | 11.172,70 | 14.211,57 | 27,20 | 22.282,08 | 24.455,66 | 9,75 |
| Diciembre | - | - | - | - | - | - | - | - | - | 9.238,26 | 5.301,72 | -42,61 | 9.332,25 | 13.983,38 | 49,84 | 18.570,51 | 19.285,10 | 3,85 |
| TOTAL | - | - | - | - | - | - | - | - | - | 89.960,74 | 97.005,01 | 3,00 | 116.297,28 | 142.079,86 | 4,00 | 206.258,02 | 239.084,87 | 5,00 |

*INCLUYE VINOS ESPUMOSOS, ESPECIALES, FRISANTES, GASIFICADOS, COCTEL, COMPUESTO Y RITUAL, NO INCLUYE ESPUMOSOS FRUTADOS CON PULPAS SIN DETERMINAR COLOR.

SALIDAS DE VINOS POR COLOR - POR TIPO DE VINO
- NEUQUÉN - En hectolitros
COMPARATIVO MENSUAL 2014-2015 - Datos Definitivos

| Mes | SIN MENCION VARIETAL | | | | | | | | | VARIETAL | | | | | | | | |
|--------------|----------------------|---------------|----------------|---------------|---------------|---------------|---------------|-----------------|---------------|-----------------|-----------------|-------------|------------------|------------------|-------------|-----------------|-----------------|-------------|
| | BLANCO | | | COLOR | | | TOTAL | | | BLANCO | | | COLOR | | | TOTAL | | |
| | 2014 | 2015 | Var% 15/14 | 2014 | 2015 | Var% 15/14 | 2014 | 2015 | Var% 15/14 | 2014 | 2015 | Var% 15/14 | 2014 | 2015 | Var% 15/14 | 2014 | 2015 | Var% 15/14 |
| Enero | 0,45 | - | - | 0,97 | 5,54 | 471,13 | 1,42 | 5,54 | 290,14 | 281,22 | 178,49 | -36,53 | 2.825,20 | 2.488,61 | -11,91 | 3106,42 | 2667,10 | -14,14 |
| Febrero | - | - | - | 4,86 | 4,20 | -13,58 | 4,86 | 4,20 | -13,58 | 378,00 | 168,80 | -55,34 | 2.396,21 | 2.432,36 | 1,51 | 2774,21 | 2601,16 | -6,24 |
| Marzo | - | - | - | 0,68 | 58,69 | 8.530,88 | 0,68 | 58,69 | 8.530,88 | 195,45 | 259,21 | 32,62 | 1.875,03 | 1.907,97 | 1,76 | 2070,48 | 2167,18 | 4,67 |
| Abril | 0,09 | - | - | - | 10,39 | - | 0,09 | 10,39 | 11.444,44 | 144,84 | 256,92 | 77,38 | 2.349,71 | 2.795,03 | 18,95 | 2494,55 | 3051,95 | 22,34 |
| Mayo | 9,26 | 500,00 | 5.299,57 | - | 12,97 | - | 9,26 | 512,97 | 5.439,63 | 530,38 | 118,30 | -77,70 | 2.701,67 | 2.621,15 | -2,98 | 3232,05 | 2739,45 | -15,24 |
| Junio | - | - | - | 1,40 | 92,50 | 6.507,14 | 1,40 | 92,50 | 6.507,14 | 341,15 | 796,09 | 133,35 | 1.917,51 | 2.335,64 | 21,81 | 2258,66 | 3131,73 | 38,65 |
| Julio | - | - | - | 73,22 | 64,41 | -12,03 | 73,22 | 64,41 | -12,03 | 261,00 | 482,50 | 84,87 | 2.282,14 | 3.047,45 | 33,53 | 2543,14 | 3529,95 | 38,80 |
| Agosto | - | - | - | 126,14 | 51,26 | -59,36 | 126,14 | 51,26 | -59,36 | 138,46 | 313,85 | 126,67 | 3.558,53 | 2.920,13 | -17,94 | 3696,99 | 3233,98 | -12,52 |
| Septiembre | - | - | - | 35,98 | 32,75 | -8,98 | 35,98 | 32,75 | -8,98 | 489,57 | 670,40 | 36,94 | 6.016,64 | 4.230,26 | -29,69 | 6506,21 | 4900,66 | -24,68 |
| Octubre | - | - | - | 5,58 | 601,33 | 10.676,52 | 5,58 | 601,33 | 10.676,52 | 350,14 | 433,07 | 23,68 | 3.072,26 | 5.067,05 | 64,93 | 3422,40 | 5500,12 | 60,71 |
| Noviembre | - | - | - | 48,53 | 28,62 | -41,03 | 48,53 | 28,62 | -41,03 | 533,67 | 329,16 | -38,32 | 3.347,91 | 3.711,10 | 10,85 | 3881,58 | 4040,26 | 4,09 |
| Diciembre | - | - | - | 32,39 | 0,80 | -97,53 | 32,39 | 0,80 | -97,53 | 227,31 | 202,87 | -10,75 | 2.288,50 | 2.655,37 | 16,03 | 2515,81 | 2858,24 | 13,61 |
| TOTAL | 9,80 | 500,00 | 5002,04 | 329,75 | 963,46 | 192,18 | 339,55 | 1.463,46 | 331,00 | 3.871,19 | 4.209,66 | 8,74 | 34.631,31 | 36.212,12 | 4,56 | 38502,50 | 40421,78 | 4,98 |

| Mes | OTROS* | | | | | | | | | TOTAL POR COLOR | | | | | | | | |
|--------------|-----------------|-----------------|--------------|---------------|---------------|--------------|-----------------|-----------------|--------------|-----------------|-----------------|--------------|------------------|------------------|-------------|-----------------|-----------------|-------------|
| | BLANCO | | | COLOR | | | TOTAL | | | BLANCO | | | COLOR | | | TOTAL | | |
| | 2014 | 2015 | Var% 15/14 | 2014 | 2015 | Var% 15/14 | 2014 | 2015 | Var% 15/14 | 2014 | 2015 | Var% 15/14 | 2014 | 2015 | Var% 15/14 | 2014 | 2015 | Var% 15/14 |
| Enero | 75,79 | 249,03 | 228,58 | 3,33 | 24,12 | 624,32 | 79,12 | 273,15 | 245,24 | 357,46 | 427,52 | 19,60 | 2829,50 | 2518,27 | -11,00 | 3186,96 | 2945,79 | -7,57 |
| Febrero | 54,24 | 325,99 | 501,01 | 2,49 | 16,21 | 551,00 | 56,73 | 342,20 | 503,21 | 432,24 | 494,79 | 14,47 | 2403,56 | 2452,77 | 2,05 | 2835,80 | 2947,56 | 3,94 |
| Marzo | 29,50 | 198,06 | 571,39 | 3,15 | 101,75 | 3130,16 | 32,65 | 299,81 | 818,25 | 224,95 | 457,27 | 103,28 | 1878,86 | 2068,41 | 10,09 | 2103,81 | 2525,68 | 20,05 |
| Abril | 125,44 | 63,83 | -49,12 | 9,57 | 52,77 | 451,41 | 135,01 | 116,60 | -13,64 | 270,37 | 320,75 | 18,63 | 2359,28 | 2858,19 | 21,15 | 2629,65 | 3178,94 | 20,89 |
| Mayo | 130,86 | 114,27 | -12,68 | 51,06 | 67,85 | 32,88 | 181,92 | 182,12 | 0,11 | 670,50 | 732,57 | 9,26 | 2752,73 | 2701,97 | -1,84 | 3423,23 | 3434,54 | 0,33 |
| Junio | 258,25 | 538,35 | 108,46 | 78,01 | 72,06 | -7,63 | 336,26 | 610,41 | 81,53 | 599,40 | 1334,44 | 122,63 | 1996,92 | 2500,20 | 25,20 | 2596,32 | 3834,64 | 47,70 |
| Julio | 234,78 | 336,06 | 43,14 | 128,09 | 124,79 | -2,58 | 362,87 | 460,85 | 27,00 | 495,78 | 818,56 | 65,11 | 2483,45 | 3236,65 | 30,33 | 2979,23 | 4055,21 | 36,12 |
| Agosto | 1020,23 | 1134,90 | 11,24 | 7,39 | 136,40 | 1745,74 | 1027,62 | 1271,30 | 23,71 | 1158,69 | 1448,75 | 25,03 | 3692,06 | 3107,79 | -15,83 | 4850,75 | 4556,54 | -6,07 |
| Septiembre | 402,06 | 95,79 | -76,18 | 46,21 | 119,04 | 157,61 | 448,27 | 214,83 | -52,08 | 891,63 | 766,19 | -14,07 | 6098,83 | 4382,05 | -28,15 | 6990,46 | 5148,24 | -26,35 |
| Octubre | 594,46 | 1037,79 | 74,58 | 75,86 | 55,53 | -26,80 | 670,32 | 1093,32 | 63,10 | 944,60 | 1470,86 | 55,71 | 3153,70 | 5723,91 | 81,50 | 4098,30 | 7194,77 | 75,55 |
| Noviembre | 626,79 | 622,17 | -0,74 | 63,89 | 124,57 | 94,98 | 690,68 | 746,74 | 8,12 | 1160,46 | 951,33 | -18,02 | 3460,33 | 3864,29 | 11,67 | 4620,79 | 4815,62 | 4,22 |
| Diciembre | 669,16 | 366,84 | -45,18 | 37,46 | 31,43 | -16,10 | 706,62 | 398,27 | -43,64 | 896,47 | 569,71 | -36,45 | 2358,35 | 2687,60 | 13,96 | 3254,82 | 3257,31 | 0,08 |
| TOTAL | 4.221,56 | 5.083,08 | 20,41 | 506,51 | 926,52 | 82,92 | 4.728,07 | 6.009,60 | 27,10 | 8.102,55 | 9.792,74 | 20,86 | 35.467,57 | 38.102,10 | 7,43 | 43570,12 | 47894,84 | 9,93 |

*INCLUYE VINOS ESPUMOSOS, ESPECIALES, FRISANTES, GASIFICADOS, COCTEL, COMPUESTO Y RITUAL, NO INCLUYE ESPUMOSOS FRUTADOS CON PULPAS SIN DETERMINAR COLOR.

SALIDAS DE VINOS POR COLOR - POR TIPO DE VINO
- RÍO NEGRO - En hectolitros
COMPARATIVO MENSUAL 2014-2015 - Datos Definitivos

| Mes | SIN MENCIÓN VARIETAL | | | | | | | | | VARIETAL | | | | | | | | |
|--------------|----------------------|-----------------|---------------|------------------|------------------|--------------|------------------|------------------|--------------|-----------------|-----------------|--------------|-----------------|-----------------|--------------|-----------------|-----------------|--------------|
| | BLANCO | | | COLOR | | | TOTAL | | | BLANCO | | | COLOR | | | TOTAL | | |
| | 2014 | 2015 | Var% 15/14 | 2014 | 2015 | Var% 15/14 | 2014 | 2015 | Var% 15/14 | 2014 | 2015 | Var% 15/14 | 2014 | 2015 | Var% 15/14 | 2014 | 2015 | Var% 15/14 |
| Enero | 537,97 | 220,19 | -59,07 | 948,29 | 892,35 | -5,90 | 1.486,26 | 1.112,54 | -25,14 | 70,11 | 141,88 | 102,37 | 379,36 | 558,68 | 47,27 | 449,47 | 700,56 | 55,86 |
| Febrero | 614,79 | 369,98 | -39,82 | 781,26 | 1.166,28 | 49,28 | 1.396,05 | 1.536,26 | 10,04 | 74,95 | 105,61 | 40,91 | 499,91 | 423,10 | -15,36 | 574,86 | 528,71 | -8,03 |
| Marzo | 169,37 | 419,76 | 147,84 | 1.034,03 | 911,20 | -11,88 | 1.203,40 | 1.330,96 | 10,60 | 61,81 | 93,13 | 50,67 | 348,34 | 383,53 | 10,10 | 410,15 | 476,66 | 16,22 |
| Abril | 486,20 | 528,36 | 8,67 | 727,84 | 683,34 | -6,11 | 1.214,04 | 1.211,70 | -0,19 | 68,27 | 188,34 | 175,88 | 502,30 | 437,57 | -12,89 | 570,57 | 625,91 | 9,70 |
| Mayo | 523,04 | 477,69 | -8,67 | 1.570,29 | 739,05 | -52,94 | 2.093,33 | 1.216,74 | -41,88 | 123,80 | 66,04 | -46,66 | 424,88 | 513,84 | 20,94 | 548,68 | 579,88 | 5,69 |
| Junio | 585,46 | 271,48 | -53,63 | 749,32 | 735,71 | -1,82 | 1.334,78 | 1.007,19 | -24,54 | 47,15 | 87,74 | 86,09 | 338,19 | 605,22 | 78,96 | 385,34 | 692,96 | 79,83 |
| Julio | 914,87 | 627,49 | -31,41 | 1.030,86 | 1.235,29 | 19,83 | 1.945,73 | 1.862,78 | -4,26 | 129,49 | 93,82 | -27,55 | 524,43 | 674,17 | 28,55 | 653,92 | 767,99 | 17,44 |
| Agosto | 208,76 | 526,68 | 152,29 | 850,92 | 954,35 | 12,16 | 1.059,68 | 1.481,03 | 39,76 | 134,63 | 159,83 | 18,72 | 512,67 | 382,40 | -25,41 | 647,30 | 542,23 | -16,23 |
| Septiembre | 526,01 | 265,49 | -49,53 | 941,75 | 666,36 | -29,24 | 1.467,76 | 931,85 | -36,51 | 135,35 | 154,26 | 13,97 | 866,65 | 625,24 | -27,86 | 1.002,00 | 779,50 | -22,21 |
| Octubre | 468,56 | 352,66 | -24,74 | 1.013,01 | 814,05 | -19,64 | 1.481,57 | 1.166,71 | -21,25 | 244,20 | 117,87 | -51,73 | 533,75 | 788,79 | 47,78 | 777,95 | 906,66 | 16,54 |
| Noviembre | 711,84 | 556,75 | -21,79 | 1.143,58 | 2.070,21 | 81,03 | 1.855,42 | 2.626,96 | 41,58 | 136,20 | 233,20 | 71,22 | 732,60 | 905,99 | 23,67 | 868,80 | 1.139,19 | 31,12 |
| Diciembre | 718,23 | 176,20 | -75,47 | 622,89 | 504,04 | -19,08 | 1.341,12 | 680,24 | -49,28 | 120,51 | 92,12 | -23,56 | 638,24 | 770,85 | 20,78 | 758,75 | 862,97 | 13,74 |
| TOTAL | 6.465,10 | 4.792,73 | -25,87 | 11.414,04 | 11.372,23 | -0,37 | 17.879,14 | 16.164,96 | -9,59 | 1.346,47 | 1.533,84 | 13,92 | 6.301,32 | 7.069,38 | 12,19 | 7.647,79 | 8.603,22 | 12,49 |

| Mes | OTROS* | | | | | | | | | TOTAL POR COLOR | | | | | | | | |
|--------------|---------------|---------------|---------------|---------------|---------------|--------------|---------------|---------------|--------------|-----------------|-----------------|---------------|------------------|------------------|-------------|------------------|------------------|--------------|
| | BLANCO | | | COLOR | | | TOTAL | | | BLANCO | | | COLOR | | | TOTAL | | |
| | 2014 | 2015 | Var% 15/14 | 2014 | 2015 | Var% 15/14 | 2014 | 2015 | Var% 15/14 | 2014 | 2015 | Var% 15/14 | 2014 | 2015 | Var% 15/14 | 2014 | 2015 | Var% 15/14 |
| Enero | 0,13 | 19,80 | 15130,77 | 4,85 | 63,61 | 1211,55 | 4,98 | 83,41 | 1.574,90 | 608,21 | 381,87 | -37,21 | 1.332,50 | 1.514,64 | 13,67 | 1.940,71 | 1.896,51 | -2,28 |
| Febrero | 8,12 | 2,90 | -64,29 | 13,40 | 73,72 | 450,15 | 21,52 | 76,62 | 256,04 | 697,86 | 478,49 | -31,43 | 1.294,57 | 1.663,10 | 28,47 | 1.992,43 | 2.141,59 | 7,49 |
| Marzo | 5,67 | 0,21 | -96,30 | 1,48 | 63,88 | 4216,22 | 7,15 | 64,09 | 796,36 | 236,85 | 513,10 | 116,64 | 1.383,85 | 1.358,61 | -1,82 | 1.620,70 | 1.871,71 | 15,49 |
| Abril | 1,42 | 3,33 | 134,51 | 5,67 | 53,43 | 842,33 | 7,09 | 56,76 | 700,56 | 555,89 | 720,03 | 29,53 | 1.235,81 | 1.174,34 | -4,97 | 1.791,70 | 1.894,37 | 5,73 |
| Mayo | 45,46 | 50,60 | 11,31 | 20,94 | 72,68 | 247,09 | 66,40 | 123,28 | 85,66 | 692,30 | 594,33 | -14,15 | 2.016,11 | 1.325,57 | -34,25 | 2.708,41 | 1.919,90 | -29,11 |
| Junio | 11,16 | 73,48 | 558,42 | 4,14 | 16,36 | 295,17 | 15,30 | 89,84 | 487,19 | 643,77 | 432,70 | -32,79 | 1.091,65 | 1.357,29 | 24,33 | 1.735,42 | 1.789,99 | 3,14 |
| Julio | 0,81 | 71,51 | 8728,40 | 10,83 | 10,92 | 0,83 | 11,64 | 82,43 | 608,16 | 1.045,17 | 792,82 | -24,14 | 1.566,12 | 1.920,38 | 22,62 | 2.611,29 | 2.713,20 | 3,90 |
| Agosto | 1,54 | 5,00 | 224,68 | 29,92 | 50,36 | 68,32 | 31,46 | 55,36 | 75,97 | 344,93 | 691,51 | 100,48 | 1.393,51 | 1.387,11 | -0,46 | 1.738,44 | 2.078,62 | 19,57 |
| Septiembre | 0,34 | 34,13 | 9938,24 | 103,30 | 32,77 | -68,28 | 103,64 | 66,90 | -35,45 | 661,70 | 453,88 | -31,41 | 1.911,70 | 1.324,37 | -30,72 | 2.573,40 | 1.778,25 | -30,90 |
| Octubre | 4,91 | 6,57 | 33,81 | 33,68 | 35,55 | 5,55 | 38,59 | 42,12 | 9,15 | 717,67 | 477,10 | -33,52 | 1.580,44 | 1.638,39 | 3,67 | 2.298,11 | 2.115,49 | -7,95 |
| Noviembre | 4,37 | 13,07 | 199,08 | 33,15 | 21,27 | -35,84 | 37,52 | 34,34 | -8,48 | 852,41 | 803,02 | -5,79 | 1.909,33 | 2.997,47 | 56,99 | 2.761,74 | 3.800,49 | 37,61 |
| Diciembre | 45,55 | 25,43 | -44,17 | 71,61 | 25,36 | -64,59 | 117,16 | 50,79 | -56,65 | 884,29 | 293,75 | -66,78 | 1.332,74 | 1.300,25 | -2,44 | 2.217,03 | 1.594,00 | -28,10 |
| TOTAL | 129,48 | 306,03 | 136,35 | 332,97 | 519,91 | 56,14 | 462,45 | 825,94 | 78,60 | 7.941,05 | 6.632,60 | -16,48 | 18.048,33 | 18.961,52 | 5,06 | 25.989,38 | 25.594,12 | -1,52 |

*INCLUYE VINOS ESPUMOSOS, ESPECIALES, FRISANTES, GASIFICADOS, COCTEL, COMPUESTO Y RITUAL, NO INCLUYE ESPUMOSOS FRUTADOS CON PULPAS SIN DETERMINAR COLOR.

SALIDAS DE VINOS POR COLOR - POR TIPO DE VINO
- CATAMARCA - En hectolitros
COMPARATIVO MENSUAL 2014-2015 - Datos Definitivos

| Mes | SIN MENCIÓN VARIETAL | | | | | | | | | VARIETAL | | | | | | | | |
|--------------|----------------------|-----------------|---------------|-----------------|-----------------|---------------|------------------|-----------------|---------------|---------------|-----------------|---------------|-----------------|-----------------|-------------|-----------------|-----------------|--------------|
| | BLANCO | | | COLOR | | | TOTAL | | | BLANCO | | | COLOR | | | TOTAL | | |
| | 2014 | 2015 | Var% 15/14 | 2014 | 2015 | Var% 15/14 | 2014 | 2015 | Var% 15/14 | 2014 | 2015 | Var% 15/14 | 2014 | 2015 | Var% 15/14 | 2014 | 2015 | Var% 15/14 |
| Enero | 194,22 | 295,36 | 52,07 | 1.035,57 | 570,92 | -44,87 | 1.229,79 | 866,28 | -29,56 | 9,97 | 50,88 | 410,33 | 129,72 | 92,70 | -28,54 | 139,69 | 143,58 | 2,78 |
| Febrero | 303,54 | 205,08 | -32,44 | 517,42 | 167,70 | -67,59 | 820,96 | 372,78 | -54,59 | 7,44 | 134,00 | 1.701,08 | 161,66 | 80,79 | -50,02 | 169,10 | 214,79 | 27,02 |
| Marzo | 162,70 | 84,92 | -47,81 | 610,89 | 334,23 | -45,29 | 773,59 | 419,15 | -45,82 | 14,73 | 243,07 | 1.550,17 | 185,37 | 137,02 | -26,08 | 200,10 | 380,09 | 89,95 |
| Abril | 295,35 | 150,30 | -49,11 | 1.436,82 | 446,37 | -68,93 | 1.732,17 | 596,67 | -65,55 | 22,82 | 13,17 | -42,29 | 185,26 | 220,85 | 19,21 | 208,08 | 234,02 | 12,47 |
| Mayo | 120,98 | 93,55 | -22,67 | 494,26 | 341,51 | -30,90 | 615,24 | 435,06 | -29,29 | 7,09 | 29,50 | 316,08 | 140,93 | 186,68 | 32,46 | 148,02 | 216,18 | 46,05 |
| Junio | 136,11 | 67,29 | -50,56 | 944,14 | 359,54 | -61,92 | 1.080,25 | 426,83 | -60,49 | 34,70 | 14,68 | -57,69 | 165,86 | 126,30 | -23,85 | 200,56 | 140,98 | -29,71 |
| Julio | 106,22 | 137,71 | 29,65 | 830,44 | 531,81 | -35,96 | 936,66 | 669,52 | -28,52 | 29,93 | 234,43 | 683,26 | 421,44 | 363,21 | -13,82 | 451,37 | 597,64 | 32,41 |
| Agosto | 140,06 | 37,58 | -73,17 | 225,01 | 226,80 | 0,80 | 365,07 | 264,38 | -27,58 | 14,15 | 90,93 | 542,61 | 213,15 | 272,57 | 27,88 | 227,30 | 363,50 | 59,92 |
| Septiembre | 86,04 | 148,68 | 72,80 | 416,77 | 373,70 | -10,33 | 502,81 | 522,38 | 3,89 | 11,12 | 14,10 | 26,80 | 354,21 | 244,59 | -30,95 | 365,33 | 258,69 | -29,19 |
| Octubre | 150,96 | 88,15 | -41,61 | 1.279,88 | 461,66 | -63,93 | 1.430,84 | 549,81 | -61,57 | 7,03 | 49,52 | 604,41 | 355,86 | 447,91 | 25,87 | 362,89 | 497,43 | 37,07 |
| Noviembre | 93,75 | 163,51 | 74,41 | 416,58 | 411,61 | -1,19 | 510,33 | 575,12 | 12,70 | 61,92 | 44,45 | -28,21 | 381,22 | 393,58 | 3,24 | 443,14 | 438,03 | -1,15 |
| Diciembre | 191,26 | 237,70 | 24,28 | 985,79 | 329,91 | -66,53 | 1.177,05 | 567,61 | -51,78 | 111,29 | 165,20 | 48,44 | 271,74 | 414,42 | 52,51 | 383,03 | 579,62 | 51,32 |
| TOTAL | 1.981,19 | 1.709,83 | -13,70 | 9.193,57 | 4.555,76 | -50,45 | 11.174,76 | 6.265,59 | -43,93 | 332,19 | 1.083,93 | 226,30 | 2.966,42 | 2.980,62 | 0,48 | 3.298,61 | 4.064,55 | 23,22 |

| Mes | OTROS* | | | | | | | | | TOTAL POR COLOR | | | | | | | | |
|--------------|--------------|--------------|--------------|----------|----------|-------------|--------------|--------------|--------------|-----------------|-----------------|--------------|------------------|-----------------|---------------|------------------|------------------|---------------|
| | BLANCO | | | COLOR | | | TOTAL | | | BLANCO | | | COLOR | | | TOTAL | | |
| | 2014 | 2015 | Var% 15/14 | 2014 | 2015 | Var% 15/14 | 2014 | 2015 | Var% 15/14 | 2014 | 2015 | Var% 15/14 | 2014 | 2015 | Var% 15/14 | 2014 | 2015 | Var% 15/14 |
| Enero | 3,08 | 3,10 | 0,65 | - | - | - | 3,08 | 3,10 | 0,65 | 207,27 | 349,34 | 68,54 | 1165,29 | 663,62 | -43,05 | 1372,56 | 1012,96 | -26,20 |
| Febrero | 3,31 | 3,30 | -0,30 | - | - | - | 3,31 | 3,30 | -0,30 | 314,29 | 342,38 | 8,94 | 679,08 | 248,49 | -63,41 | 993,37 | 590,87 | -40,52 |
| Marzo | 2,73 | 3,32 | 21,61 | - | - | - | 2,73 | 3,32 | 21,61 | 180,16 | 331,31 | 83,90 | 796,26 | 471,25 | -40,82 | 976,42 | 802,56 | -17,81 |
| Abril | 2,96 | 0,63 | -78,72 | - | - | - | 2,96 | 0,630 | -78,72 | 321,13 | 164,10 | -48,90 | 1622,08 | 667,22 | -58,87 | 1943,21 | 831,32 | -57,22 |
| Mayo | 2,03 | 2,61 | 28,57 | - | - | - | 2,03 | 2,610 | 28,57 | 130,10 | 125,66 | -3,41 | 635,19 | 528,19 | -16,85 | 765,29 | 653,85 | -14,56 |
| Junio | 1,42 | 6,89 | 385,21 | - | - | - | 1,42 | 6,890 | 385,21 | 172,23 | 88,86 | -48,41 | 1110,00 | 485,84 | -56,23 | 1282,23 | 574,70 | -55,18 |
| Julio | 2,62 | 5,69 | 117,18 | - | - | - | 2,62 | 5,690 | 117,18 | 138,77 | 377,83 | 172,27 | 1251,88 | 895,02 | -28,51 | 1390,65 | 1272,85 | -8,47 |
| Agosto | 2,45 | 1,19 | -51,43 | - | - | - | 2,45 | 1,190 | -51,43 | 156,66 | 129,70 | -17,21 | 438,16 | 499,37 | 13,97 | 594,82 | 629,07 | 5,76 |
| Septiembre | 3,03 | 2,87 | -5,28 | - | - | - | 3,03 | 2,870 | -5,28 | 100,19 | 165,65 | 65,34 | 770,98 | 618,29 | -19,80 | 871,17 | 783,94 | -10,01 |
| Octubre | 2,90 | 2,59 | -10,69 | - | - | - | 2,90 | 2,590 | -10,69 | 160,89 | 140,26 | -12,82 | 1635,74 | 909,57 | -44,39 | 1796,63 | 1049,83 | -41,57 |
| Noviembre | 3,15 | 12,29 | 290,16 | - | - | - | 3,15 | 12,290 | 290,16 | 158,82 | 220,25 | 38,68 | 797,80 | 805,19 | 0,93 | 956,62 | 1025,44 | 7,19 |
| Diciembre | 1,26 | 4,77 | 278,57 | - | - | - | 1,26 | 4,770 | 278,57 | 303,81 | 407,67 | 34,19 | 1257,53 | 744,33 | -40,81 | 1561,34 | 1152,00 | -26,22 |
| TOTAL | 30,94 | 49,25 | 59,18 | - | - | 0,00 | 30,94 | 49,25 | 59,18 | 2.344,32 | 2.843,01 | 21,27 | 12.159,99 | 7.536,38 | -38,02 | 14.504,31 | 10.379,39 | -28,44 |

*INCLUYE VINOS ESPUMOSOS, ESPECIALES, FRISANTES, GASIFICADOS, COCTEL, COMPUESTO Y RITUAL, NO INCLUYE ESPUMOSOS FRUTADOS CON PULPAS SIN DETERMINAR COLOR.

SALIDAS DE VINOS POR COLOR - POR TIPO DE VINO
- OTRAS PROVINCIAS - En hectolitros**
COMPARATIVO MENSUAL 2014-2015 - Datos Definitivos

| Mes | SIN MENCION VARIETAL | | | | | | | | | VARIETAL | | | | | | | | |
|--------------|----------------------|--------------|--------------|---------------|---------------|-------------|---------------|---------------|--------------|---------------|---------------|--------------|-----------------|-----------------|-------------|-----------------|-----------------|-------------|
| | BLANCO | | | COLOR | | | TOTAL | | | BLANCO | | | COLOR | | | TOTAL | | |
| | 2014 | 2015 | Var% 15/14 | 2014 | 2015 | Var% 15/14 | 2014 | 2015 | Var% 15/14 | 2014 | 2015 | Var% 15/14 | 2014 | 2015 | Var% 15/14 | 2014 | 2015 | Var% 15/14 |
| Enero | 1,05 | - | - | 16,48 | 1,15 | -93,02 | 17,53 | 1,15 | -93,44 | 10,78 | 18,08 | 67,72 | 202,90 | 181,78 | -10,41 | 213,68 | 199,86 | -6,47 |
| Febrero | 3,45 | - | - | 11,04 | 49,88 | 351,81 | 14,49 | 49,88 | 244,24 | 16,04 | 86,00 | 436,16 | 115,66 | 159,82 | 38,18 | 131,70 | 245,82 | 86,65 |
| Marzo | 0,09 | 0,90 | - | 2,48 | 22,18 | 794,35 | 2,57 | 23,08 | 798,05 | 27,48 | 77,13 | 180,68 | 213,59 | 319,16 | 49,43 | 241,07 | 396,29 | 64,39 |
| Abril | 3,85 | 6,82 | 77,14 | 40,27 | 52,31 | 29,90 | 44,12 | 59,13 | 34,02 | 14,31 | 45,34 | 216,84 | 366,11 | 270,45 | -26,13 | 380,42 | 315,79 | -16,99 |
| Mayo | - | 47,89 | - | 1,91 | 36,03 | 1.786,39 | 1,91 | 83,92 | 4.293,72 | 16,96 | 7,35 | -56,66 | 130,72 | 230,32 | 76,19 | 147,68 | 237,67 | 60,94 |
| Junio | 18,18 | - | - | 12,51 | 8,50 | -32,05 | 30,69 | 8,50 | -72,30 | 20,16 | 7,97 | -60,47 | 267,80 | 259,96 | -2,93 | 287,96 | 267,93 | -6,96 |
| Julio | 5,31 | - | - | 7,52 | 24,14 | 221,01 | 12,83 | 24,14 | 88,15 | 52,35 | 25,54 | -51,21 | 233,85 | 255,46 | 9,24 | 286,20 | 281,00 | -1,82 |
| Agosto | 0,06 | - | - | 129,74 | 36,60 | -71,79 | 129,80 | 36,60 | -71,80 | 25,43 | 91,73 | 260,72 | 278,47 | 271,04 | -2,67 | 303,90 | 362,77 | 19,37 |
| Septiembre | - | - | - | 13,42 | 24,60 | 83,31 | 13,42 | 24,60 | 83,31 | 24,54 | 37,25 | 51,79 | 260,80 | 258,02 | -1,07 | 285,34 | 295,27 | 3,48 |
| Octubre | 3,78 | 0,90 | 320,00 | 61,86 | 1,85 | -97,01 | 65,64 | 2,75 | -95,81 | 143,04 | 43,41 | -69,65 | 361,80 | 459,21 | 26,92 | 504,84 | 502,62 | -0,44 |
| Noviembre | - | 7,10 | - | 8,77 | 32,64 | 272,18 | 8,77 | 39,74 | 353,14 | 27,91 | 54,89 | 96,67 | 306,09 | 312,05 | 1,95 | 334,00 | 366,94 | 9,86 |
| Diciembre | 2,97 | - | - | 35,32 | 77,17 | 118,49 | 38,29 | 77,17 | 101,54 | 32,97 | 60,25 | 82,74 | 402,96 | 253,78 | -37,02 | 435,93 | 314,03 | -27,96 |
| TOTAL | 38,74 | 63,61 | 64,20 | 341,32 | 367,05 | 7,54 | 380,06 | 430,66 | 13,31 | 411,97 | 554,94 | 34,70 | 3.140,75 | 3.231,05 | 2,88 | 3.552,72 | 3.785,99 | 6,57 |

| Mes | OTROS* | | | | | | | | | TOTAL POR COLOR | | | | | | | | |
|--------------|--------------|---------------|---------------|--------------|----------|----------------|---------------|---------------|--------------|-----------------|---------------|--------------|-----------------|-----------------|-------------|-----------------|-----------------|-------------|
| | BLANCO | | | COLOR | | | TOTAL | | | BLANCO | | | COLOR | | | TOTAL | | |
| | 2014 | 2015 | Var% 15/14 | 2014 | 2015 | Var% 15/14 | 2014 | 2015 | Var% 15/14 | 2014 | 2015 | Var% 15/14 | 2014 | 2015 | Var% 15/14 | 2014 | 2015 | Var% 15/14 |
| Enero | 8,82 | 80,07 | 807,82 | 15,500 | - | - | 24,32 | 80,07 | 229,24 | 20,65 | 98,15 | 375,30 | 234,88 | 182,93 | -22,12 | 255,53 | 281,08 | 10,00 |
| Febrero | 47,23 | 10,24 | - 78,32 | 49,24 | - | - | 96,47 | 10,24 | -89,39 | 66,72 | 96,24 | 44,24 | 175,94 | 209,70 | 19,19 | 242,66 | 305,94 | 26,08 |
| Marzo | - | 20,80 | - | - | - | - | - | 20,80 | - | 27,57 | 98,83 | 258,47 | 216,07 | 341,34 | 57,98 | 243,64 | 440,17 | 80,66 |
| Abril | - | 5,52 | - | - | - | - | - | 5,52 | - | 18,16 | 57,68 | 217,62 | 406,38 | 322,76 | -20,58 | 424,54 | 380,44 | -10,39 |
| Mayo | - | 13,55 | - | - | - | - | - | 13,55 | - | 16,96 | 68,79 | 305,60 | 132,63 | 266,35 | 100,82 | 149,59 | 335,14 | 124,04 |
| Junio | - | 28,34 | - | - | - | - | - | 28,34 | - | 38,34 | 36,31 | -5,29 | 280,31 | 268,46 | -4,23 | 318,65 | 304,77 | -4,36 |
| Julio | - | 1,73 | - | - | - | - | - | 1,73 | - | 57,66 | 27,27 | -52,71 | 241,37 | 279,60 | 15,84 | 299,03 | 306,87 | 2,62 |
| Agosto | - | 1,38 | - | - | - | - | - | 1,38 | - | 25,49 | 93,11 | 265,28 | 408,21 | 307,64 | -24,64 | 433,70 | 400,75 | -7,60 |
| Septiembre | - | 1,49 | - | - | - | - | - | 1,49 | - | 24,54 | 38,74 | 57,86 | 274,22 | 282,62 | 3,06 | 298,76 | 321,36 | 7,56 |
| Octubre | 0,36 | 1,52 | 322,22 | - | - | - | 0,36 | 1,52 | 322,22 | 147,18 | 45,83 | -68,86 | 423,66 | 461,06 | 8,83 | 570,84 | 506,89 | -11,20 |
| Noviembre | - | 1,39 | - | - | - | - | - | 1,39 | - | 27,91 | 63,38 | 127,09 | 314,86 | 344,69 | 9,47 | 342,77 | 408,07 | 19,05 |
| Diciembre | 2,85 | 1,20 | - | - | - | - | 2,85 | 1,20 | - | 38,79 | 61,45 | 58,42 | 438,28 | 330,95 | -24,49 | 477,07 | 392,40 | -17,75 |
| TOTAL | 59,26 | 167,23 | 182,20 | 64,74 | - | -100,00 | 124,00 | 167,23 | 34,86 | 509,97 | 785,78 | 54,08 | 3.546,81 | 3.598,10 | 1,45 | 4.056,78 | 4.383,88 | 8,06 |

**INCLUYE BS.AS., LA PAMPA, TUCUMAN, JUJUY, ENTRE RIOS.

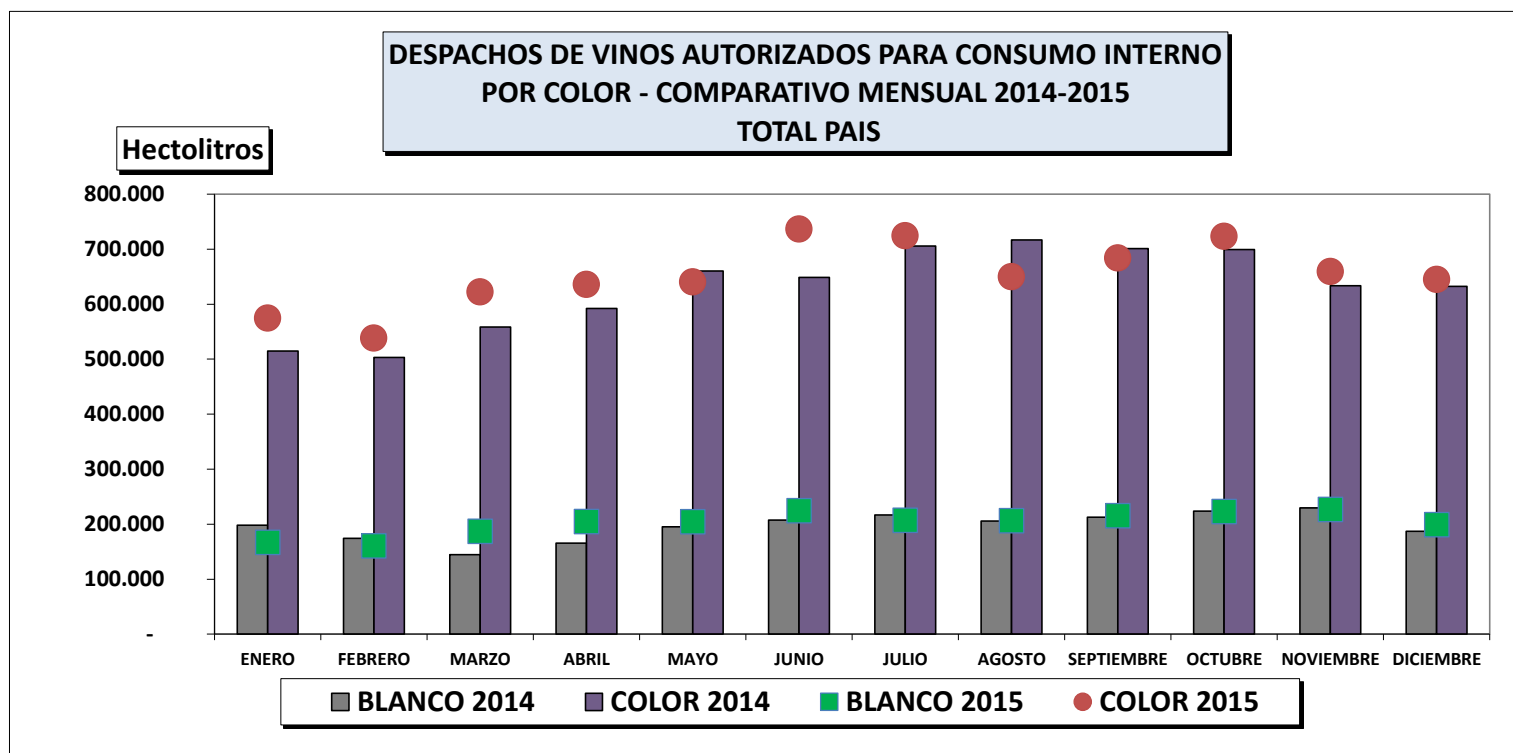
*INCLUYE VINOS ESPUMOSOS, ESPECIALES, FRISANTES, GASIFICADOS, COCTEL, COMPUESTO Y RITUAL, NO INCLUYE ESPUMOSOS FRUTADOS CON PULPAS SIN DETERMINAR COLOR.

SALIDAS DE VINOS POR COLOR - POR TIPO DE VINO
- TOTAL PAÍS - En hectolitros
COMPARATIVO MENSUAL 2014-2015 - Datos Definitivos

| Mes | SIN MENCIÓN VARIETAL | | | | | | | | | VARIETAL | | | | | | | | |
|--------------|----------------------|---------------------|-------------|---------------------|---------------------|-------------|---------------------|---------------------|-------------|-------------------|-------------------|--------------|---------------------|---------------------|--------------|---------------------|---------------------|--------------|
| | BLANCO | | | COLOR | | | TOTAL | | | BLANCO | | | COLOR | | | TOTAL | | |
| | 2014 | 2015 | Var% 15/14 | 2014 | 2015 | Var% 15/14 | 2014 | 2015 | Var% 15/14 | 2014 | 2015 | Var% 15/14 | 2014 | 2015 | Var% 15/14 | 2014 | 2015 | Var% 15/14 |
| Enero | 155.923,14 | 128.129,99 | -17,82 | 413.949,49 | 458.827,59 | 10,84 | 569.872,63 | 586.957,58 | 3,00 | 14.532,89 | 16.246,09 | 11,79 | 98.448,77 | 113.224,15 | 15,01 | 112.981,66 | 129.470,24 | 14,59 |
| Febrero | 135.439,26 | 121.682,12 | -10,16 | 409.631,20 | 433.284,95 | 5,77 | 545.070,46 | 554.967,07 | 1,82 | 13.184,22 | 17.239,08 | 30,76 | 89.966,58 | 102.627,46 | 14,07 | 103.150,80 | 119.866,54 | 16,21 |
| Marzo | 106.562,08 | 138.813,87 | 30,27 | 451.292,61 | 498.171,28 | 10,39 | 557.854,69 | 636.985,15 | 14,18 | 15.916,02 | 25.613,51 | 60,93 | 105.028,05 | 122.300,58 | 16,45 | 120.944,07 | 147.914,09 | 22,30 |
| Abril | 117.956,74 | 146.658,38 | 24,33 | 460.649,18 | 502.477,85 | 9,08 | 578.605,92 | 649.136,23 | 12,19 | 20.910,78 | 24.664,49 | 17,95 | 129.254,82 | 130.458,88 | 0,93 | 150.165,60 | 155.123,37 | 3,30 |
| Mayo | 145.239,38 | 149.612,55 | 3,01 | 521.198,23 | 486.495,68 | -6,66 | 666.437,61 | 636.108,23 | -4,55 | 18.857,35 | 22.059,47 | 16,98 | 137.477,17 | 150.197,29 | 9,25 | 156.334,52 | 172.256,76 | 10,18 |
| Junio | 142.990,82 | 151.684,02 | 6,08 | 511.095,99 | 554.870,06 | 8,56 | 654.086,81 | 706.554,08 | 8,02 | 29.179,29 | 29.710,85 | 1,82 | 135.108,21 | 178.618,56 | 32,20 | 164.287,50 | 208.329,41 | 26,81 |
| Julio | 142.852,12 | 139.161,60 | -2,58 | 525.575,99 | 534.848,77 | 1,76 | 668.428,11 | 674.010,37 | 0,84 | 32.599,88 | 33.069,82 | 1,44 | 176.662,31 | 186.117,01 | 5,35 | 209.262,19 | 219.186,83 | 4,74 |
| Agosto | 137.106,11 | 126.205,67 | -7,95 | 545.196,27 | 479.731,06 | -12,01 | 682.302,38 | 605.936,73 | -11,19 | 28.042,00 | 40.538,20 | 44,56 | 165.589,33 | 166.244,54 | 0,40 | 193.631,33 | 206.782,74 | 6,79 |
| Septiembre | 132.252,95 | 141.111,62 | 6,70 | 520.099,14 | 491.788,64 | -5,44 | 652.352,09 | 632.900,26 | -2,98 | 33.552,79 | 27.326,46 | -18,56 | 176.062,20 | 188.387,93 | 7,00 | 209.614,99 | 215.714,39 | 2,91 |
| Octubre | 140.603,72 | 135.222,79 | -3,83 | 515.206,05 | 517.479,64 | 0,44 | 655.809,77 | 652.702,43 | -0,47 | 29.774,69 | 34.251,04 | 15,03 | 179.865,93 | 199.883,77 | 11,13 | 209.640,62 | 234.134,81 | 11,68 |
| Noviembre | 139.076,30 | 136.141,63 | -2,11 | 463.096,64 | 457.096,05 | -1,30 | 602.172,94 | 593.237,68 | -1,48 | 36.399,35 | 36.001,09 | -1,09 | 165.504,17 | 197.239,00 | 19,17 | 201.903,52 | 233.240,09 | 15,52 |
| Diciembre | 129.011,57 | 130.765,96 | 1,36 | 497.945,60 | 479.590,36 | -3,69 | 626.957,17 | 610.356,32 | -2,65 | 22.139,01 | 19.152,80 | -13,49 | 131.825,51 | 161.554,13 | 22,55 | 153.964,52 | 180.706,93 | 17,37 |
| TOTAL | 1.625.014,19 | 1.645.190,20 | 1,24 | 5.834.936,39 | 5.894.661,93 | 1,02 | 7.459.950,58 | 7.539.852,13 | 1,07 | 295.088,27 | 325.872,90 | 10,43 | 1.690.793,05 | 1.896.853,30 | 12,19 | 1.985.881,32 | 2.222.726,20 | 11,93 |

| Mes | OTROS* | | | | | | | | | TOTAL POR COLOR | | | | | | | | |
|--------------|-------------------|-------------------|-------------|------------------|------------------|--------------|-------------------|-------------------|-------------|---------------------|---------------------|-------------|---------------------|---------------------|-------------|---------------------|----------------------|-------------|
| | BLANCO | | | COLOR | | | TOTAL | | | BLANCO | | | COLOR | | | TOTAL* | | |
| | 2014 | 2015 | Var% 15/14 | 2014 | 2015 | Var% 15/14 | 2014 | 2015 | Var% 15/14 | 2014 | 2015 | Var% 15/14 | 2014 | 2015 | Var% 15/14 | 2014 | 2015 | Var% 15/14 |
| Enero | 27.654,57 | 22.416,72 | -18,94 | 2.307,36 | 2.066,46 | -10,44 | 29.961,93 | 24.483,18 | -18,29 | 198.110,60 | 166.792,80 | -15,81 | 514.705,62 | 574.118,20 | 11,54 | 712.816,22 | 740.911,00 | 3,94 |
| Febrero | 25.402,23 | 21.543,96 | -15,19 | 3.264,73 | 2.247,74 | -31,15 | 28.666,96 | 23.791,70 | -17,01 | 174.025,71 | 160.465,16 | -7,79 | 502.862,51 | 538.160,15 | 7,02 | 676.888,22 | 698.625,31 | 3,21 |
| Marzo | 21.934,80 | 22.321,48 | 1,76 | 1.839,51 | 1.527,22 | -16,98 | 23.774,31 | 23.848,70 | 0,31 | 144.412,90 | 186.748,86 | 29,32 | 558.160,17 | 621.999,08 | 11,44 | 702.573,07 | 808.747,94 | 15,11 |
| Abril | 26.370,41 | 33.416,24 | 26,72 | 2.366,79 | 2.484,93 | 4,99 | 28.737,20 | 35.901,17 | 24,93 | 165.237,93 | 204.739,11 | 23,91 | 592.270,79 | 635.421,66 | 7,29 | 757.508,72 | 840.160,77 | 10,91 |
| Mayo | 30.863,54 | 32.534,20 | 5,41 | 1.612,49 | 3.459,22 | 114,53 | 32.476,03 | 35.993,42 | 10,83 | 194.960,27 | 204.206,22 | 4,74 | 660.287,89 | 640.152,19 | -3,05 | 855.248,16 | 844.358,41 | -1,27 |
| Junio | 35.535,03 | 42.766,93 | 20,35 | 2.280,35 | 2.786,81 | 22,21 | 37.815,38 | 45.553,74 | 20,46 | 207.705,14 | 224.161,80 | 7,92 | 648.484,55 | 736.275,43 | 13,54 | 856.189,69 | 960.437,23 | 12,18 |
| Julio | 41.186,69 | 34.565,20 | -16,08 | 3.670,68 | 3.083,28 | -16,00 | 44.857,37 | 37.648,48 | -16,07 | 216.638,69 | 206.796,62 | -4,54 | 705.908,98 | 724.049,06 | 2,57 | 922.547,67 | 930.845,68 | 0,90 |
| Agosto | 40.262,35 | 39.424,13 | -2,08 | 5.986,34 | 3.708,38 | -38,05 | 46.248,69 | 43.132,51 | -6,74 | 205.410,46 | 206.168,00 | 0,37 | 716.771,94 | 649.683,98 | -9,36 | 922.182,40 | 855.851,98 | -7,19 |
| Septiembre | 47.108,25 | 46.640,53 | -0,99 | 4.748,03 | 3.656,46 | -22,99 | 51.856,28 | 50.296,99 | -3,01 | 212.913,99 | 215.078,61 | 1,02 | 700.909,37 | 683.833,03 | -2,44 | 913.823,36 | 898.911,64 | -1,63 |
| Octubre | 53.471,45 | 53.497,21 | 0,05 | 4.147,22 | 5.586,76 | 34,71 | 57.618,67 | 59.083,97 | 2,54 | 223.849,86 | 222.971,04 | -0,39 | 699.219,20 | 722.950,17 | 3,39 | 923.069,06 | 945.921,21 | 2,48 |
| Noviembre | 54.139,15 | 54.275,15 | 0,25 | 4.945,74 | 4.859,45 | -1,74 | 59.084,89 | 59.134,60 | 0,08 | 229.614,80 | 226.417,87 | -1,39 | 633.546,55 | 659.194,50 | 4,05 | 863.161,35 | 885.612,37 | 2,60 |
| Diciembre | 35.845,47 | 49.166,96 | 37,16 | 2.867,38 | 3.586,52 | 25,08 | 38.712,85 | 52.753,48 | 36,27 | 186.996,05 | 199.085,72 | 6,47 | 632.638,49 | 644.731,01 | 1,91 | 819.634,54 | 843.816,73 | 2,95 |
| TOTAL | 439.773,94 | 452.568,71 | 2,91 | 40.036,62 | 39.053,23 | -2,46 | 479.810,56 | 491.621,94 | 2,46 | 2.359.876,40 | 2.423.631,81 | 2,70 | 7.565.766,06 | 7.830.568,46 | 3,50 | 9.925.642,46 | 10.254.200,27 | 3,31 |

*INCLUYE VINOS ESPUMOSOS, ESPECIALES, FRISANTES, GASIFICADOS, COCTEL, COMPUESTO Y RITUAL, NO INCLUYE ESPUMOSOS FRUTADOS CON PULPAS SIN DETERMINAR COLOR.



Nota: año 2015 Definito ajuste cifras de acuerdo a plazo estipulado Resolución N° C36/11.
FUENTE: INSTITUTO NACIONAL DE VITIVINICULTURA

SALIDAS DE VINO AL CONSUMO - GRANEL Y FRACCIONADO POR TIPO DE ENVASE - POR PROVINCIAS
AÑO 2015 - En hectolitros - Datos Definitivos

| | MESES | FRACCIONADO EN BODEGAS | | | | | | GRANEL | TOTAL |
|-------------------------------------|--------------|------------------------|---------------------|---------------------|------------------|-------------------|---------------------|-----------------|---------------------|
| | | Damajuanas | Botellas | Tetra- Brik | Bag in box | Otros | TOTAL | | |
| M E N D O Z A | Enero | 23.674,25 | 327.074,14 | 216.731,96 | 704,20 | 457,85 | 568.642,40 | 66,40 | 568.708,80 |
| | Febrero | 22.230,67 | 291.039,73 | 197.382,17 | 346,02 | 443,40 | 511.441,99 | 318,80 | 511.760,79 |
| | Marzo | 21.984,05 | 347.681,71 | 234.323,24 | 380,84 | 187,00 | 604.556,84 | 318,80 | 604.875,64 |
| | Abril | 22.498,57 | 376.440,57 | 229.078,43 | 632,56 | 331,60 | 628.981,73 | 34,00 | 629.015,73 |
| | Mayo | 22.862,60 | 404.875,23 | 210.626,16 | 378,75 | 375,66 | 639.118,40 | 393,80 | 639.512,20 |
| | Junio | 26.331,25 | 464.655,22 | 226.004,59 | 1.071,97 | - | 718.063,03 | - | 718.063,03 |
| | Julio | 24.674,53 | 494.224,94 | 191.511,19 | 1.988,79 | 4,20 | 712.403,65 | - | 712.403,65 |
| | Agosto | 24.903,67 | 428.519,55 | 182.816,23 | 1.928,98 | 577,80 | 638.746,23 | 84,00 | 638.830,23 |
| | Septiembre | 24.367,16 | 465.955,57 | 189.129,94 | 4.429,37 | 217,80 | 684.099,84 | 318,80 | 684.418,64 |
| | Octubre | 23.196,67 | 484.478,64 | 209.062,93 | 2.766,13 | 377,84 | 719.882,21 | 54,00 | 719.936,21 |
| | Noviembre | 28.492,05 | 447.740,18 | 197.898,52 | 6.614,86 | 320,90 | 681.066,51 | - | 681.066,51 |
| | Diciembre | 27.521,96 | 422.210,65 | 186.872,70 | 9.818,93 | 335,70 | 646.759,94 | - | 646.759,94 |
| | TOTAL | 674.750,06 | 4.760.647,06 | 2.471.438,06 | 31.061,40 | 514.628,34 | 7.753.762,77 | 1.588,60 | 7.755.351,37 |
| S A N J U A N | Enero | 2.187,15 | 10.172,51 | 123.442,46 | 7,86 | - | 135.809,98 | - | 135.809,98 |
| | Febrero | 2.026,12 | 18.072,81 | 129.063,69 | 6,81 | - | 149.169,43 | 270,80 | 149.440,23 |
| | Marzo | 1.803,81 | 22.504,93 | 136.230,63 | 4,35 | - | 160.543,72 | - | 160.543,72 |
| | Abril | 2.407,74 | 24.263,38 | 142.296,60 | 5,04 | - | 168.972,76 | - | 168.972,76 |
| | Mayo | 1.724,28 | 21.807,31 | 139.985,76 | 4,32 | - | 163.521,67 | - | 163.521,67 |
| | Junio | 1.619,61 | 25.066,57 | 157.149,96 | 3,48 | - | 183.839,62 | - | 183.839,62 |
| | Julio | 1.941,97 | 30.810,00 | 126.595,04 | 7,02 | - | 159.354,03 | - | 159.354,03 |
| | Agosto | 1.444,50 | 26.113,38 | 132.930,19 | 9,87 | - | 160.497,94 | - | 160.497,94 |
| | Septiembre | 2.881,34 | 27.326,74 | 134.319,63 | - | - | 164.527,71 | - | 164.527,71 |
| | Octubre | 2.648,89 | 31.405,10 | 133.582,82 | - | - | 167.636,81 | 286,50 | 167.923,31 |
| | Noviembre | 2.184,25 | 31.017,98 | 111.856,68 | - | - | 145.058,91 | - | 145.058,91 |
| | Diciembre | 2.380,01 | 27.985,59 | 123.911,64 | 3,03 | - | 154.280,27 | - | 154.280,27 |
| | TOTAL | 25.249,67 | 296.546,30 | 1.591.365,10 | 51,78 | - | 1.913.212,85 | 557,30 | 1.913.770,15 |
| L A R I O J A | Enero | 190,14 | 3.275,58 | 10.596,96 | - | - | 14.062,68 | - | 14.062,68 |
| | Febrero | 535,21 | 2.942,75 | 9.971,98 | - | - | 13.449,94 | - | 13.449,94 |
| | Marzo | 660,56 | 5.745,12 | 8.500,08 | - | - | 14.905,76 | - | 14.905,76 |
| | Abril | 852,70 | 5.247,09 | 5.980,17 | - | - | 12.079,96 | - | 12.079,96 |
| | Mayo | 309,15 | 3.723,30 | 7.929,68 | - | - | 11.962,13 | - | 11.962,13 |
| | Junio | 836,24 | 4.909,69 | 21.977,83 | - | - | 27.723,76 | - | 27.723,76 |
| | Julio | 364,89 | 4.476,40 | 17.851,39 | - | - | 22.692,68 | - | 22.692,68 |
| | Agosto | 446,63 | 4.561,47 | 12.988,32 | - | - | 17.996,42 | - | 17.996,42 |
| | Septiembre | 412,26 | 5.569,26 | 12.445,23 | - | - | 18.426,75 | - | 18.426,75 |
| | Octubre | 440,77 | 6.755,90 | 11.197,84 | - | - | 18.394,51 | - | 18.394,51 |
| | Noviembre | 90,71 | 6.926,83 | 13.702,07 | - | - | 20.719,61 | - | 20.719,61 |
| | Diciembre | 507,04 | 5.255,37 | 5.984,73 | - | - | 11.747,14 | - | 11.747,14 |
| | TOTAL | 5.646,30 | 59.388,76 | 139.126,28 | - | - | 204.161,34 | - | 204.161,34 |

FUENTE INSTITUTO NACIONAL DE VITIVINICULTURA- FORM. MV-01/C

SALIDAS DE VINO AL CONSUMO - GRANEL Y FRACCIONADO POR TIPO DE ENVASE - POR PROVINCIAS
AÑO 2015 - En hectolitros - Datos Definitivos

| | MESES | FRACCIONADO EN BODEGAS | | | | | | GRANEL | TOTAL |
|---------------------------------|--------------|------------------------|-------------------|------------------|------------|-------|-------------------|--------|-------------------|
| | | Damajuanas | Botellas | Tetra- Brik | Bag in box | Otros | TOTAL | | |
| C O R D O B A | Enero | 1.308,33 | 2.370,12 | 1.965,36 | - | - | 5.643,81 | - | 5.643,81 |
| | Febrero | 1.236,55 | 2.077,03 | 1.883,52 | - | - | 5.197,10 | - | 5.197,10 |
| | Marzo | 1.630,35 | 2.444,01 | 2.872,32 | - | - | 6.946,68 | - | 6.946,68 |
| | Abril | 1.584,36 | 2.549,03 | 1.746,91 | - | - | 5.880,30 | - | 5.880,30 |
| | Mayo | 1.091,21 | 2.053,95 | 1.873,40 | - | - | 5.018,56 | - | 5.018,56 |
| | Junio | 1.367,21 | 2.578,45 | 2.608,91 | - | - | 6.554,57 | - | 6.554,57 |
| | Julio | 1.048,18 | 2.550,34 | 1.318,78 | - | - | 4.917,30 | - | 4.917,30 |
| | Agosto | 1.417,96 | 2.562,67 | 1.944,24 | - | - | 5.924,87 | - | 5.924,87 |
| | Septiembre | 1.323,01 | 2.450,24 | 1.818,60 | - | - | 5.591,85 | - | 5.591,85 |
| | Octubre | 991,87 | 2.118,07 | 1.378,44 | - | - | 4.488,38 | - | 4.488,38 |
| | Noviembre | 1.205,93 | 2.547,45 | 2.123,04 | - | - | 5.876,42 | - | 5.876,42 |
| | Diciembre | 1.822,37 | 2.542,64 | 2.085,84 | - | - | 6.450,85 | - | 6.450,85 |
| | TOTAL | 16.027,33 | 28.844,00 | 23.619,36 | - | - | 68.490,69 | - | 68.490,69 |
| S A L T A | Enero | 1.529,05 | 6.246,76 | 3.483,24 | - | - | 11.259,05 | - | 11.259,05 |
| | Febrero | 1.773,25 | 8.937,17 | 2.645,76 | - | - | 13.356,18 | - | 13.356,18 |
| | Marzo | 2.162,31 | 11.277,40 | 2.400,00 | - | - | 15.839,71 | - | 15.839,71 |
| | Abril | 2.984,86 | 12.285,04 | 2.971,00 | - | - | 18.240,90 | - | 18.240,90 |
| | Mayo | 1.730,42 | 14.168,22 | 2.775,00 | - | - | 18.673,64 | - | 18.673,64 |
| | Junio | 1.927,14 | 14.871,18 | 2.330,16 | - | - | 19.128,48 | - | 19.128,48 |
| | Julio | 2.274,67 | 19.368,41 | 2.500,00 | - | - | 24.143,08 | - | 24.143,08 |
| | Agosto | 2.473,55 | 20.364,45 | 2.900,00 | - | - | 25.738,00 | - | 25.738,00 |
| | Septiembre | 1.855,74 | 16.937,32 | 3.695,64 | - | - | 22.488,70 | - | 22.488,70 |
| | Octubre | 2.445,82 | 21.995,71 | 2.034,84 | - | - | 26.476,37 | - | 26.476,37 |
| | Noviembre | 1.916,75 | 20.839,49 | 1.699,42 | - | - | 24.455,66 | - | 24.455,66 |
| | Diciembre | 2.732,94 | 14.032,16 | 2.520,00 | - | - | 19.285,10 | - | 19.285,10 |
| | TOTAL | 25.806,50 | 181.323,31 | 31.955,06 | - | - | 239.084,87 | - | 239.084,87 |
| N E U Q U E N | Enero | - | 2.945,79 | - | - | - | 2.945,79 | - | 2.945,79 |
| | Febrero | - | 2.947,56 | - | - | - | 2.947,56 | - | 2.947,56 |
| | Marzo | 50,39 | 2.475,29 | - | - | - | 2.525,68 | - | 2.525,68 |
| | Abril | - | 3.178,94 | - | - | - | 3.178,94 | - | 3.178,94 |
| | Mayo | - | 3.434,54 | - | - | - | 3.434,54 | - | 3.434,54 |
| | Junio | 47,50 | 3.787,14 | - | - | - | 3.834,64 | - | 3.834,64 |
| | Julio | 33,25 | 4.021,96 | - | - | - | 4.055,21 | - | 4.055,21 |
| | Agosto | 19,25 | 4.537,29 | - | - | - | 4.556,54 | - | 4.556,54 |
| | Septiembre | - | 5.148,24 | - | - | - | 5.148,24 | - | 5.148,24 |
| | Octubre | - | 7.194,77 | - | - | - | 7.194,77 | - | 7.194,77 |
| | Noviembre | - | 4.815,62 | - | - | - | 4.815,62 | - | 4.815,62 |
| | Diciembre | - | 3.257,31 | - | - | - | 3.257,31 | - | 3.257,31 |
| | TOTAL | 150,39 | 47.744,45 | - | - | - | 47.894,84 | - | 47.894,84 |

FUENTE INSTITUTO NACIONAL DE VITIVINICULTURA- FORM. MV-01/C

SALIDAS DE VINO AL CONSUMO - GRANEL Y FRACCIONADO POR TIPO DE ENVASE - POR PROVINCIAS
AÑO 2015 - En hectolitros - Datos Definitivos

| | MESES | FRACCIONADO EN BODEGAS | | | | | | GRANEL | TOTAL |
|---|--------------|------------------------|------------------|-------------|---------------|---------------|------------------|-----------------|------------------|
| | | Damajuanas | Botellas | Tetra- Brik | Bag in box | Otros | TOTAL | | |
| R I O N E G R O | Enero | 698,70 | 849,21 | - | - | - | 1.547,91 | 348,60 | 1.896,51 |
| | Febrero | 709,56 | 743,93 | - | - | - | 1.453,49 | 688,10 | 2.141,59 |
| | Marzo | 938,09 | 600,72 | - | 22,50 | - | 1.561,31 | 310,40 | 1.871,71 |
| | Abril | 694,90 | 841,07 | - | 39,60 | - | 1.575,57 | 318,80 | 1.894,37 |
| | Mayo | 705,81 | 820,59 | - | 42,90 | - | 1.569,30 | 350,60 | 1.919,90 |
| | Junio | 635,13 | 841,06 | - | - | - | 1.476,19 | 313,80 | 1.789,99 |
| | Julio | 796,65 | 895,22 | - | 24,93 | - | 1.716,80 | 996,40 | 2.713,20 |
| | Agosto | 772,82 | 662,25 | - | 10,95 | - | 1.446,02 | 632,60 | 2.078,62 |
| | Septiembre | 829,72 | 932,33 | - | 16,20 | - | 1.778,25 | - | 1.778,25 |
| | Octubre | 706,78 | 1.075,66 | - | 14,25 | - | 1.796,69 | 318,80 | 2.115,49 |
| | Noviembre | 695,97 | 1.459,70 | - | 37,86 | - | 2.193,53 | 1.606,96 | 3.800,49 |
| | Diciembre | 720,72 | 846,28 | - | 27,00 | - | 1.594,00 | - | 1.594,00 |
| | TOTAL | 8.904,85 | 10.568,02 | - | 236,19 | - | 19.709,06 | 5.885,06 | 25.594,12 |
| C A T A M A R C A | Enero | 904,17 | 81,67 | - | - | 27,12 | 1.012,96 | - | 1.012,96 |
| | Febrero | 418,14 | 158,88 | - | - | 13,85 | 590,87 | - | 590,87 |
| | Marzo | 454,33 | 338,89 | - | - | 9,34 | 802,56 | - | 802,56 |
| | Abril | 519,11 | 287,96 | - | - | 24,25 | 831,32 | - | 831,32 |
| | Mayo | 463,70 | 176,34 | - | - | 13,81 | 653,85 | - | 653,85 |
| | Junio | 430,45 | 124,25 | - | - | 20,00 | 574,70 | - | 574,70 |
| | Julio | 657,22 | 384,02 | - | 220,60 | 11,01 | 1.272,85 | - | 1.272,85 |
| | Agosto | 238,10 | 122,72 | - | 264,20 | 4,05 | 629,07 | - | 629,07 |
| | Septiembre | 510,66 | 270,27 | - | - | 3,01 | 783,94 | - | 783,94 |
| | Octubre | 440,09 | 242,56 | - | 252,75 | 114,43 | 1.049,83 | - | 1.049,83 |
| | Noviembre | 591,03 | 401,16 | - | 11,45 | 21,80 | 1.025,44 | - | 1.025,44 |
| | Diciembre | 619,18 | 360,05 | - | 156,72 | 16,05 | 1.152,00 | - | 1.152,00 |
| | TOTAL | 6.246,18 | 2.948,77 | - | 905,72 | 278,72 | 10.379,39 | - | 10.379,39 |
| B U E N O S A I R E S | Enero | - | 37,91 | - | - | - | 37,91 | - | 37,91 |
| | Febrero | - | 28,35 | - | - | - | 28,35 | - | 28,35 |
| | Marzo | - | 104,32 | - | - | - | 104,32 | - | 104,32 |
| | Abril | - | 150,97 | - | - | - | 150,97 | - | 150,97 |
| | Mayo | - | 138,63 | - | - | - | 138,63 | - | 138,63 |
| | Junio | - | 5,01 | - | - | - | 5,01 | - | 5,01 |
| | Julio | - | 18,17 | - | - | - | 18,17 | - | 18,17 |
| | Agosto | - | 28,30 | - | - | - | 28,30 | - | 28,30 |
| | Septiembre | - | 25,90 | - | - | - | 25,90 | - | 25,90 |
| | Octubre | - | 116,71 | - | - | - | 116,71 | - | 116,71 |
| | Noviembre | - | 24,21 | - | - | - | 24,21 | - | 24,21 |
| | Diciembre | - | 21,19 | - | - | - | 21,19 | - | 21,19 |
| | TOTAL | - | 699,67 | - | - | - | 699,67 | - | 699,67 |

FUENTE INSTITUTO NACIONAL DE VITIVINICULTURA- FORM. MV-01/C

SALIDAS DE VINO AL CONSUMO - GRANEL Y FRACCIONADO POR TIPO DE ENVASE - POR PROVINCIAS
AÑO 2015 - En hectolitros - Datos Definitivos

| | MESES | FRACCIONADO EN BODEGAS | | | | | | GRANEL | TOTAL |
|---|--------------|------------------------|-----------------|-------------|------------|-------|-----------------|--------|-----------------|
| | | Damajuanas | Botellas | Tetra- Brik | Bag in box | Otros | TOTAL | | |
| L A P A M P A | Enero | - | 131,45 | - | - | - | 131,45 | - | 131,45 |
| | Febrero | - | 119,46 | - | - | - | 119,46 | - | 119,46 |
| | Marzo | - | 211,73 | - | - | - | 211,73 | - | 211,73 |
| | Abril | - | 117,17 | - | - | - | 117,17 | - | 117,17 |
| | Mayo | - | 132,30 | - | - | - | 132,30 | - | 132,30 |
| | Junio | - | 208,77 | - | - | - | 208,77 | - | 208,77 |
| | Julio | - | 157,19 | - | - | - | 157,19 | - | 157,19 |
| | Agosto | - | 137,52 | - | - | - | 137,52 | - | 137,52 |
| | Septiembre | - | 123,86 | - | - | - | 123,86 | - | 123,86 |
| | Octubre | - | 251,50 | - | - | - | 251,50 | - | 251,50 |
| | Noviembre | - | 297,20 | - | - | - | 297,20 | - | 297,20 |
| | Diciembre | - | 183,80 | - | - | - | 183,80 | - | 183,80 |
| | TOTAL | - | 2.071,95 | - | - | - | 2.071,95 | - | 2.071,95 |
| T U C U M A N | Enero | - | 55,99 | - | - | - | 55,99 | - | 55,99 |
| | Febrero | - | 104,80 | - | - | - | 104,80 | - | 104,80 |
| | Marzo | - | 88,74 | - | - | - | 88,74 | - | 88,74 |
| | Abril | - | 48,22 | - | - | - | 48,22 | - | 48,22 |
| | Mayo | - | 38,90 | - | - | - | 38,90 | - | 38,90 |
| | Junio | - | 74,81 | - | - | - | 74,81 | - | 74,81 |
| | Julio | - | 62,92 | - | - | - | 62,92 | - | 62,92 |
| | Agosto | - | 154,16 | - | - | - | 154,16 | - | 154,16 |
| | Septiembre | - | 141,07 | - | - | - | 141,07 | - | 141,07 |
| | Octubre | - | 58,66 | - | - | - | 58,66 | - | 58,66 |
| | Noviembre | - | 40,73 | - | - | - | 40,73 | - | 40,73 |
| | Diciembre | - | 79,97 | - | - | - | 79,97 | - | 79,97 |
| | TOTAL | - | 948,97 | - | - | - | 948,97 | - | 948,97 |
| E N T R E R I O S | Enero | - | 11,46 | - | - | - | 11,46 | - | 11,46 |
| | Febrero | - | 6,08 | - | - | - | 6,08 | - | 6,08 |
| | Marzo | - | 5,17 | - | - | - | 5,17 | - | 5,17 |
| | Abril | - | 3,05 | - | - | - | 3,05 | - | 3,05 |
| | Mayo | - | 0,54 | - | - | - | 0,54 | - | 0,54 |
| | Junio | - | 0,53 | - | - | - | 0,53 | - | 0,53 |
| | Julio | - | 1,73 | - | - | - | 1,73 | - | 1,73 |
| | Agosto | - | 25,08 | - | - | - | 25,08 | - | 25,08 |
| | Septiembre | - | 15,50 | - | - | - | 15,50 | - | 15,50 |
| | Octubre | - | 4,27 | - | - | - | 4,27 | - | 4,27 |
| | Noviembre | - | 1,39 | - | - | - | 1,39 | - | 1,39 |
| | Diciembre | - | 1,20 | - | - | - | 1,20 | - | 1,20 |
| | TOTAL | - | 76,00 | - | - | - | 76,00 | - | 76,00 |

FUENTE INSTITUTO NACIONAL DE VITIVINICULTURA- FORM. MV-01/C

SALIDAS DE VINO AL CONSUMO - GRANEL Y FRACCIONADO POR TIPO DE ENVASE - POR PROVINCIAS
AÑO 2015 - En hectolitros - Datos Definitivos

| | MESES | FRACCIONADO EN BODEGAS | | | | | | GRANEL | TOTAL |
|-------------------------------------|--------------|------------------------|---------------|-------------|--------------|-------|---------------|--------|---------------|
| | | Damajuanas | Botellas | Tetra- Brik | Bag in box | Otros | TOTAL | | |
| J U J U Y | Enero | - | - | - | - | - | - | - | - |
| | Febrero | - | - | - | - | - | - | - | - |
| | Marzo | - | 4,30 | - | - | - | 4,30 | - | 4,30 |
| | Abril | - | 1,57 | - | - | - | 1,57 | - | 1,57 |
| | Mayo | - | - | - | - | - | - | - | - |
| | Junio | - | - | - | - | - | - | - | - |
| | Julio | - | 28,64 | - | - | - | 28,64 | - | 28,64 |
| | Agosto | - | 12,90 | - | - | - | 12,90 | - | 12,90 |
| | Septiembre | - | - | - | - | - | - | - | - |
| | Octubre | - | - | - | - | - | - | - | - |
| | Noviembre | - | 16,74 | - | - | - | 16,74 | - | 16,74 |
| | Diciembre | - | 12,65 | - | - | - | 12,65 | - | 12,65 |
| | TOTAL | - | 76,80 | - | - | - | 76,80 | - | 76,80 |
| C H U B U T | Enero | - | - | - | - | - | - | - | - |
| | Febrero | - | - | - | - | - | - | - | - |
| | Marzo | - | - | - | - | - | - | - | - |
| | Abril | - | - | - | - | - | - | - | - |
| | Mayo | - | - | - | - | - | - | - | - |
| | Junio | - | - | - | - | - | - | - | - |
| | Julio | - | - | - | - | - | - | - | - |
| | Agosto | - | - | - | - | - | - | - | - |
| | Septiembre | - | - | - | - | - | - | - | - |
| | Octubre | - | - | - | - | - | - | - | - |
| | Noviembre | - | - | - | - | - | - | - | - |
| | Diciembre | - | 66,96 | - | - | - | 66,96 | - | 66,96 |
| | TOTAL | - | 66,96 | - | - | - | 66,96 | - | 66,96 |
| S A N L U I S | Enero | - | 44,27 | - | - | - | 44,27 | - | 44,27 |
| | Febrero | - | 47,25 | - | - | - | 47,25 | - | 47,25 |
| | Marzo | - | 25,91 | - | - | - | 25,91 | - | 25,91 |
| | Abril | - | 59,46 | - | - | - | 59,46 | - | 59,46 |
| | Mayo | - | 24,77 | - | - | - | 24,77 | - | 24,77 |
| | Junio | - | 15,65 | - | - | - | 15,65 | - | 15,65 |
| | Julio | - | 38,22 | - | - | - | 38,22 | - | 38,22 |
| | Agosto | - | 29,77 | - | 13,02 | - | 42,79 | - | 42,79 |
| | Septiembre | - | - | - | 15,03 | - | 15,03 | - | 15,03 |
| | Octubre | - | 67,14 | - | 8,61 | - | 75,75 | - | 75,75 |
| | Noviembre | - | 27,80 | - | - | - | 27,80 | - | 27,80 |
| | Diciembre | - | 23,39 | - | 3,24 | - | 26,63 | - | 26,63 |
| | TOTAL | - | 403,63 | - | 39,90 | - | 443,53 | - | 443,53 |

FUENTE INSTITUTO NACIONAL DE VITIVINICULTURA- FORM. MV-01/C

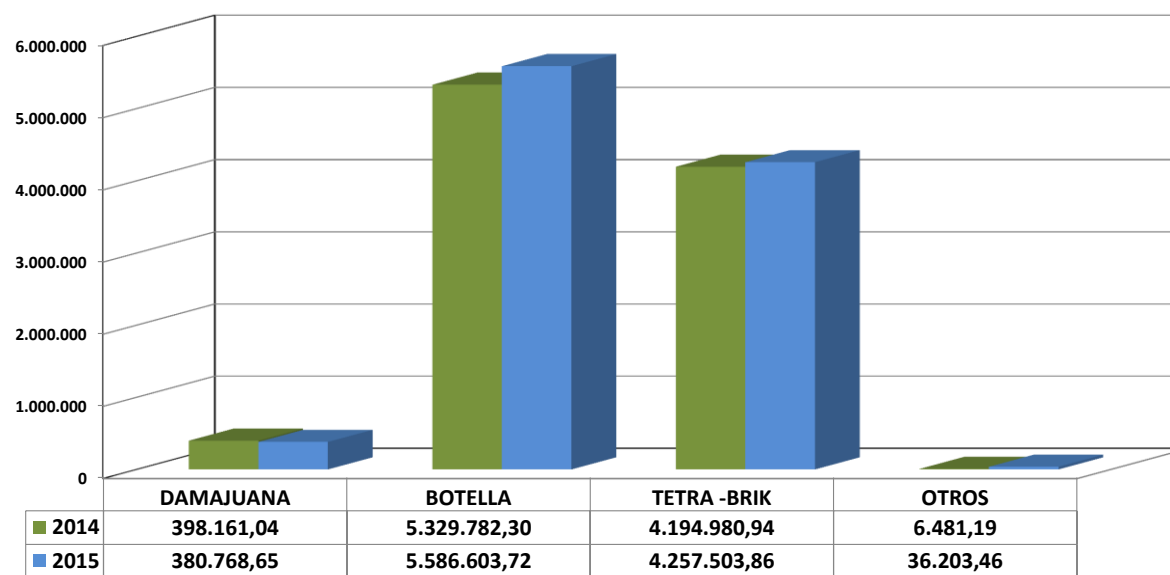
SALIDAS DE VINO AL CONSUMO - GRANEL Y FRACCIONADO POR TIPO DE ENVASE - TOTAL PAIS

AÑO 2015 - En hectolitros - Datos Definitivos

| | MESES | FRACCIONADO EN BODEGAS | | | | | | GRANEL | TOTAL |
|---|--------------|------------------------|---------------------|---------------------|------------------|-----------------|----------------------|-----------------|----------------------|
| | | Damajuanas | Botellas | Tetra- Brik | Bag in box | Otros | TOTAL | | |
| M I S I O N E S | Enero | - | - | - | - | - | - | - | - |
| | Febrero | - | - | - | - | - | - | - | - |
| | Marzo | - | - | - | - | - | - | - | - |
| | Abril | - | - | - | - | - | - | - | - |
| | Mayo | - | - | - | - | - | - | - | - |
| | Junio | - | - | - | - | - | - | - | - |
| | Julio | - | - | - | - | - | - | - | - |
| | Agosto | - | - | - | - | - | - | - | - |
| | Septiembre | - | - | - | - | - | - | - | - |
| | Octubre | - | - | - | - | - | - | - | - |
| | Noviembre | - | - | - | - | - | - | - | - |
| | Diciembre | - | - | - | - | - | - | - | - |
| | TOTAL | - | - | - | - | - | - | - | - |
| T O T A L P A I S | | | | | | | | | |
| | MESES | FRACCIONADO EN BODEGAS | | | | | | GRANEL | TOTAL |
| | | Damajuanas | Botellas | Tetra- Brik | Bag in box | Otros | TOTAL | | |
| | Enero | 30.491,79 | 353.296,86 | 356.219,98 | 712,06 | 484,97 | 741.205,66 | 415,00 | 741.620,66 |
| | Febrero | 28.929,50 | 327.225,80 | 340.947,12 | 352,83 | 457,25 | 697.912,50 | 1.277,70 | 699.190,20 |
| | Marzo | 29.683,89 | 393.508,24 | 384.326,27 | 407,69 | 196,34 | 808.122,43 | 629,20 | 808.751,63 |
| | Abril | 31.542,24 | 425.473,52 | 382.073,11 | 677,20 | 355,85 | 840.121,92 | 352,80 | 840.474,72 |
| | Mayo | 28.887,17 | 451.394,62 | 363.190,00 | 425,97 | 389,47 | 844.287,23 | 744,40 | 845.031,63 |
| | Junio | 33.194,53 | 517.138,33 | 410.071,45 | 1.075,45 | 20,00 | 961.499,76 | 313,80 | 961.813,56 |
| | Julio | 31.791,36 | 557.038,16 | 339.776,40 | 2.241,34 | 15,21 | 930.862,47 | 996,40 | 931.858,87 |
| | Agosto | 31.716,48 | 487.831,51 | 333.578,98 | 2.227,02 | 581,85 | 855.935,84 | 716,60 | 856.652,44 |
| | Septiembre | 32.179,89 | 524.896,30 | 341.409,04 | 4.460,60 | 220,81 | 903.166,64 | 318,80 | 903.485,44 |
| | Octubre | 30.870,89 | 555.764,69 | 357.256,87 | 3.041,74 | 492,27 | 947.426,46 | 659,30 | 948.085,76 |
| | Noviembre | 35.176,69 | 516.156,48 | 327.279,73 | 6.664,17 | 342,70 | 885.619,77 | 1.606,96 | 887.226,73 |
| | Diciembre | 36.304,22 | 476.879,21 | 321.374,91 | 10.008,92 | 351,75 | 844.919,01 | - | 844.919,01 |
| | TOTAL | 380.768,65 | 5.586.603,72 | 4.257.503,86 | 32.294,99 | 3.908,47 | 10.261.079,69 | 8.030,96 | 10.269.110,65 |

FUENTE INSTITUTO NACIONAL DE VITIVINICULTURA- FORM. MV-01/C

**SALIDAS DE VINOS FRACCIONADOS AUTORIZADAS PARA CONSUMO - EN EL PAIS
COMPARATIVO 2014- 2015 - EN HECTOLITROS**



Nota: año 2015 Definitivo ajuste cifras de acuerdo a plazo estipulado Resolución N° C36/11
FUENTE: INSTITUTO NACIONAL DE VITIVINICULTURA

ANALISIS DE SALIDAS DE VINO AUTORIZADAS PARA EL CONSUMO - AÑO 2015 - datos definitivos
Según tipo de vino, color y modalidad de envío - TOTAL PAIS - En hectolitros

| | | | | | | | | | |
|-----------------------|-------------------------------------|-----------|-----------------|-------------------|---------------------|---------------------|------------------|-------------------|----------------------|
| T O T A L | TIPO DE VINO | COLOR | GRANEL | DAMAJUANA | BOTELLA | TETRA-BRIK | BAG IN BOX | OTROS ENVASES (*) | TOTAL |
| | VINO | BLANCO | 2.219,40 | 60.438,81 | 314.231,26 | 1.143.562,37 | 125,60 | - | 1.520.577,44 |
| | | COLOR | 4.952,26 | 223.008,20 | 2.565.194,86 | 2.968.255,54 | 2.845,83 | 31,35 | 5.764.288,04 |
| | Total VINO | | 7.171,66 | 283.447,01 | 2.879.426,12 | 4.111.817,91 | 2.971,43 | 31,35 | 7.284.865,48 |
| | REGIONAL | BLANCO | - | 4.711,70 | 440,18 | 34.100,82 | - | - | 39.252,70 |
| | | COLOR | - | 10.721,16 | 7.454,06 | 102.977,47 | - | - | 121.152,69 |
| | Total REGIONAL | | - | 15.432,86 | 7.894,24 | 137.078,29 | - | - | 160.405,39 |
| | DULCE NATURAL | BLANCO | - | - | 85.360,06 | - | - | - | 85.360,06 |
| | | COLOR | - | - | 9.124,23 | 96,97 | - | - | 9.221,20 |
| | Total DULCE NATURAL | | - | - | 94.484,29 | 96,97 | - | - | 94.581,26 |
| | VARIETAL | BLANCO | - | 10.768,88 | 284.271,32 | 3.678,77 | 1.402,54 | 23,93 | 300.145,44 |
| | | COLOR | - | 67.657,62 | 1.787.564,73 | 4.828,99 | 27.652,62 | 256,38 | 1.887.960,34 |
| | Total VARIETAL | | - | 78.426,50 | 2.071.836,05 | 8.507,76 | 29.055,16 | 280,31 | 2.188.105,78 |
| | DULCE NATURAL VARIETAL | BLANCO | - | 27,00 | 25.700,46 | - | - | - | 25.727,46 |
| | | COLOR | - | - | 8.892,96 | - | - | - | 8.892,96 |
| | Total DULCE NATURAL VARIETAL | | - | 27,00 | 34.593,42 | - | - | - | 34.620,42 |
| | ESPECIAL "A" | BLANCO | - | 172,00 | - | - | - | - | 172,00 |
| | | COLOR | - | 351,60 | - | - | - | - | 351,60 |
| | Total ESPECIAL "A" | | - | 523,60 | - | - | - | - | 523,60 |
| | ESPECIAL "B" | BLANCO | 240,20 | 348,73 | 912,81 | 2,93 | - | - | 1.504,67 |
| | | COLOR | - | 603,78 | 773,29 | - | - | - | 1.377,07 |
| | Total ESPECIAL "B" | | 240,20 | 952,51 | 1.686,10 | 2,93 | - | - | 2.881,74 |
| | ESPECIAL "C" | BLANCO | - | 1.871,85 | 15.695,59 | - | - | - | 17.567,44 |
| | | COLOR | 619,10 | 87,32 | 3.347,08 | - | 268,40 | 3.596,81 | 7.918,71 |
| | Total ESPECIAL "C" | | 619,10 | 1.959,17 | 19.042,67 | - | 268,40 | 3.596,81 | 25.486,15 |
| | ESPUMOSO DEMISEC | BLANCO | - | - | 28.733,89 | - | - | - | 28.733,89 |
| | | COLOR | - | - | 1.812,58 | - | - | - | 1.812,58 |
| | Total ESPUMOSO DEMI-SEC | | - | - | 30.546,47 | - | - | - | 30.546,47 |
| | ESPUMOSO DULCE | BLANCO | - | - | 63.305,81 | - | - | - | 63.305,81 |
| | | COLOR | - | - | 9.220,42 | - | - | - | 9.220,42 |
| | Total ESPUMOSO DULCE | | - | - | 72.526,23 | - | - | - | 72.526,23 |
| | ESPUMOSO SECO (**) | BLANCO | - | - | 327.059,68 | - | - | - | 327.059,68 |
| | | COLOR | - | - | 12.392,68 | - | - | - | 12.392,68 |
| | Total ESPUMOSO SECO | | - | - | 339.452,36 | - | - | - | 339.452,36 |
| | ESPUMOSO FRUTADO (***) | BLANCO | - | - | - | - | - | - | - |
| | | COLOR | - | - | - | - | - | - | - |
| | | CON PULPA | - | - | 14.910,38 | - | - | - | 14.910,38 |
| | Total ESP. FRUTADO | | - | - | 14.910,38 | - | - | - | 14.910,38 |
| P A I S | GASIFICADO | BLANCO | - | - | 7.304,84 | - | - | - | 7.304,84 |
| | | COLOR | - | - | 3.106,99 | - | - | - | 3.106,99 |
| | Total GASIFICADO | | - | - | 10.411,83 | - | - | - | 10.411,83 |
| | COCTEL DE VINO | BLANCO | - | - | 5.869,68 | - | - | - | 5.869,68 |
| | | COLOR | - | - | 2.698,18 | - | - | - | 2.698,18 |
| | Total COCTEL | | - | - | 8.567,86 | - | - | - | 8.567,86 |
| | FRISANTE | BLANCO | - | - | - | - | - | - | - |
| | | COLOR | - | - | 1.000,70 | - | - | - | 1.000,70 |
| | Total FRISANTE | | - | - | 1.000,70 | - | - | - | 1.000,70 |
| | COMPUESTO | BLANCO | - | - | - | - | - | - | - |
| | | COLOR | - | - | - | - | - | - | - |
| | Total COMPUESTO | | - | - | - | - | - | - | - |
| | RITUAL | BLANCO | - | - | - | - | - | - | - |
| | | COLOR | - | - | - | - | - | - | - |
| | Total RITUAL | | - | - | - | - | - | - | - |
| | PARA COCINAR | BLANCO | - | - | 50,00 | - | - | - | 50,00 |
| | | COLOR | - | - | 175,00 | - | - | - | 175,00 |
| | Total PARA COCINAR | | - | - | 225,00 | - | - | - | 225,00 |
| | TOTAL PAIS | | 8.030,96 | 380.768,65 | 5.586.603,72 | 4.257.503,86 | 32.294,99 | 3.908,47 | 10.269.110,65 |

(*)OTROS ENVASES: Incluye Bidón, Tambor y Lata. - (**)ESPUMOSO SECO: Incluye Nature, Brut Nature, Extra Brut, Brut y Esp. Nat.seco. - (***) Espumoso Frutado con pulpa sin determinar color.
FUENTE: INSTITUTO NACIONAL DE VITIVINICULTURA-Dpto. Estadística y Estudios de Mercado - Form. MV-01/C

ANALISIS DE SALIDAS DE VINO AUTORIZADAS PARA EL CONSUMO - AÑO 2015 - datos definitivos
Según tipo de vino, color y modalidad de envío - PROVINCIA MENDOZA.

| M E N D O Z A | TIPO DE VINO | COLOR | GRANEL | DAMAJUANA | BOTELLA | TETRA-BRIK | BAG IN BOX | OTROS(*) | TOTAL |
|---------------------------------|-------------------------------------|--------|-----------------|-------------------|---------------------|---------------------|------------------|-----------------|---------------------|
| | VINO | BLANCO | 87,60 | 44.563,19 | 278.867,83 | 697.677,47 | 94,82 | | 1.021.290,91 |
| | | COLOR | 1.199,00 | 179.928,29 | 2.482.423,38 | 1.769.597,20 | 2.717,82 | 31,35 | 4.435.897,04 |
| | Total VINO | | 1.286,60 | 224.491,48 | 2.761.291,21 | 2.467.274,67 | 2.812,64 | 31,35 | 5.457.187,95 |
| | REGIONAL | BLANCO | - | - | - | - | - | - | - |
| | | COLOR | - | - | - | - | - | - | - |
| | Total REGIONAL | | - | - | - | - | - | - | - |
| | DULCE NATURAL | BLANCO | - | - | 81.731,51 | - | - | - | 81.731,51 |
| | | COLOR | - | - | 8.487,77 | 96,97 | - | - | 8.584,74 |
| | Total DULCE NATURAL | | - | - | 90.219,28 | 96,97 | - | - | 90.316,25 |
| | VARIETAL | BLANCO | - | 5.812,33 | 188.233,85 | 3.258,77 | 995,58 | - | 198.300,53 |
| | | COLOR | - | 59.754,65 | 1.397.963,52 | 807,65 | 26.984,78 | 1,59 | 1.485.512,19 |
| | Total VARIETAL | | - | 65.566,98 | 1.586.197,37 | 4.066,42 | 27.980,36 | 1,59 | 1.683.812,72 |
| | DULCE NATURAL VARIETAL | BLANCO | - | 27,00 | 20.608,15 | - | - | - | 20.635,15 |
| | | COLOR | - | - | 8.427,68 | - | - | - | 8.427,68 |
| | Total DULCE NATURAL VARIETAL | | - | 27,00 | 29.035,83 | - | - | - | 29.062,83 |
| | ESPECIAL "A" | BLANCO | - | - | - | - | - | - | - |
| | | COLOR | - | - | - | - | - | - | - |
| | Total ESPECIAL "A" | | - | - | - | - | - | - | - |
| | ESPECIAL "B" | BLANCO | - | 172,39 | 707,45 | - | - | - | 879,84 |
| | | COLOR | - | 603,78 | 773,29 | - | - | - | 1.377,07 |
| | Total ESPECIAL "B" | | - | 776,17 | 1.480,74 | - | - | - | 2.256,91 |
| | ESPECIAL "C" | BLANCO | - | 1.871,85 | 15.594,03 | - | - | - | 17.465,88 |
| | | COLOR | 302,00 | 3,95 | 3.214,05 | - | 268,40 | 3.596,81 | 7.385,21 |
| | Total ESPECIAL "C" | | 302,00 | 1.875,80 | 18.808,08 | - | 268,40 | 3.596,81 | 24.851,09 |
| | ESPUMOSO DEMISEC | BLANCO | - | - | 28.708,58 | - | - | - | 28.708,58 |
| | | COLOR | - | - | 1.799,85 | - | - | - | 1.799,85 |
| | Total ESPUMOSO DEMI-SEC | | - | - | 30.508,43 | - | - | - | 30.508,43 |
| | ESPUMOSO DULCE | BLANCO | - | - | 58.483,36 | - | - | - | 58.483,36 |
| | | COLOR | - | - | 8.402,95 | - | - | - | 8.402,95 |
| | Total ESPUMOSO DULCE | | - | - | 66.886,31 | - | - | - | 66.886,31 |
| | ESPUMOSO SECO (**) | BLANCO | - | - | 323.498,98 | - | - | - | 323.498,98 |
| | | COLOR | - | - | 12.229,52 | - | - | - | 12.229,52 |
| | Total ESPUMOSO SECO | | - | - | 335.728,50 | - | - | - | 335.728,50 |
| | ESPUMOSO FRUTADO (***) | BLANCO | - | - | - | - | - | - | - |
| | | COLOR | - | - | - | - | - | - | - |
| | | S/D | - | - | 14.910,38 | - | - | - | 14.910,38 |
| | Total ESP. FRUTADO | | - | - | 14.910,38 | - | - | - | 14.910,38 |
| | GASIFICADO | BLANCO | - | - | 7.302,86 | - | - | - | 7.302,86 |
| | | COLOR | - | - | 3.103,38 | - | - | - | 3.103,38 |
| | Total GASIFICADO | | - | - | 10.406,24 | - | - | - | 10.406,24 |
| | COCTEL DE VINO | BLANCO | - | - | 5.869,68 | - | - | - | 5.869,68 |
| | | COLOR | - | - | 2.553,38 | - | - | - | 2.553,38 |
| | Total COCTEL DE VINO | | - | - | 8.423,06 | - | - | - | 8.423,06 |
| | FRISANTE NATURAL | BLANCO | - | - | - | - | - | - | - |
| | | COLOR | - | - | 1.000,70 | - | - | - | 1.000,70 |
| | Total FRISANTE NATURAL | | - | - | 1.000,70 | - | - | - | 1.000,70 |
| | VINO COMPUESTO | BLANCO | - | - | - | - | - | - | - |
| | | COLOR | - | - | - | - | - | - | - |
| | Total VINO COMPUESTO | | - | - | - | - | - | - | - |
| | RITUAL | BLANCO | - | - | - | - | - | - | - |
| | | COLOR | - | - | - | - | - | - | - |
| | Total VINO RITUAL | | - | - | - | - | - | - | - |
| | TOTAL MENDOZA | | 1.588,60 | 292.737,43 | 4.954.896,13 | 2.471.438,06 | 31.061,40 | 3.629,75 | 7.755.351,37 |

(*)OTROS ENVASES: incluye Bidón,Tambor y Lata. - (**)ESPUMOSO SECO: incluye Nature,Brut Nature,Extra Brut, Brut y Esp. Nat.seco. - (***) Espumoso Frutado con pulpa sin determinar color.
FUENTE: INSTITUTO NACIONAL DE VITIVINICULTURA-Dpto. Estadística y Estudios de Mercado - Form. MV-01/C

ANALISIS DE SALIDAS DE VINO AUTORIZADAS PARA EL CONSUMO - AÑO 2015 - datos definitivos
Según tipo de vino, color y modalidad de envío - PROVINCIAS SAN JUAN - En hectolitros.

| | | | | | | | | | |
|-------------------------------------|-------------------------------------|-----------|---------------|------------------|-------------------|---------------------|--------------|----------|---------------------|
| S A N J U A N | TIPO DE VINO | COLOR | GRANEL | DAMAJUANA | BOTELLA | TETRA-BRIK | BAG IN BOX | OTROS(*) | TOTAL |
| | VINO | BLANCO | - | 8.597,54 | 22.209,43 | 422.021,25 | - | - | 452.828,22 |
| | | COLOR | - | 13.110,62 | 39.874,50 | 1.164.903,05 | - | - | 1.217.888,17 |
| | Total VINO | | - | 21.708,16 | 62.083,93 | 1.586.924,30 | - | - | 1.670.716,39 |
| | REGIONAL | BLANCO | - | - | - | - | - | - | - |
| | | COLOR | - | - | - | - | - | - | - |
| | Total REGIONAL | | - | - | - | - | - | - | - |
| | DULCE NATURAL | BLANCO | - | - | 2.456,16 | - | - | - | 2.456,16 |
| | | COLOR | - | - | - | - | - | - | - |
| | Total DULCE NATURAL | | - | - | 2.456,16 | - | - | - | 2.456,16 |
| | VARIETAL | BLANCO | - | 414,62 | 26.623,94 | 420,00 | 1,74 | - | 27.460,30 |
| | | COLOR | - | 2.867,18 | 199.852,77 | 4.020,80 | 50,04 | - | 206.790,79 |
| | Total VARIETAL | | - | 3.281,80 | 226.476,71 | 4.440,80 | 51,78 | - | 234.251,09 |
| | DULCE NATURAL VARIETAL | BLANCO | - | - | 1.680,44 | - | - | - | 1.680,44 |
| | | COLOR | - | - | 433,27 | - | - | - | 433,27 |
| | Total DULCE NATURAL VARIETAL | | - | - | 2.113,71 | - | - | - | 2.113,71 |
| | ESPECIAL "A" | BLANCO | - | - | - | - | - | - | - |
| | | COLOR | - | - | - | - | - | - | - |
| | Total ESPECIAL "A" | | - | - | - | - | - | - | - |
| | ESPECIAL "B" | BLANCO | 240,20 | 176,34 | 63,38 | - | - | - | 479,92 |
| | | COLOR | - | - | - | - | - | - | - |
| | Total ESPECIAL "B" | | 240,20 | 176,34 | 63,38 | - | - | - | 479,92 |
| | ESPECIAL "C" | BLANCO | - | - | - | - | - | - | - |
| | | COLOR | 317,10 | 83,37 | 133,03 | - | - | - | 533,50 |
| | Total ESPECIAL "C" | | 317,10 | 83,37 | 133,03 | - | - | - | 533,50 |
| | ESPUMOSO DEMI-SEC | BLANCO | - | - | 20,00 | - | - | - | 20,00 |
| | | COLOR | - | - | - | - | - | - | - |
| | Total ESPUMOSO DEMI-SEC | | - | - | 20,00 | - | - | - | 20,00 |
| | ESPUMOSO DULCE | BLANCO | - | - | 668,42 | - | - | - | 668,42 |
| | | COLOR | - | - | 28,38 | - | - | - | 28,38 |
| | Total ESPUMOSO DULCE | | - | - | 696,80 | - | - | - | 696,80 |
| | ESPUMOSO SECO (**) | BLANCO | - | - | 2.271,99 | - | - | - | 2.271,99 |
| | | COLOR | - | - | - | - | - | - | - |
| | Total ESPUMOSO SECO | | - | - | 2.271,99 | - | - | - | 2.271,99 |
| | ESPUMOSO FRUTADO (***) | BLANCO | - | - | - | - | - | - | - |
| | | COLOR | - | - | - | - | - | - | - |
| | | CON PULPA | - | - | - | - | - | - | - |
| | Total ESP. FRUTADO | | - | - | - | - | - | - | - |
| | GASIFICADO | BLANCO | - | - | 1,98 | - | - | - | 1,98 |
| | | COLOR | - | - | 3,61 | - | - | - | 3,61 |
| | Total GASIFICADO | | - | - | 5,59 | - | - | - | 5,59 |
| | COCTEL DE VINO | BLANCO | - | - | - | - | - | - | - |
| | | COLOR | - | - | - | - | - | - | - |
| | Total COCTEL DE VINO | | - | - | - | - | - | - | - |
| | RITUAL | BLANCO | - | - | 50,00 | - | - | - | 50,00 |
| | | COLOR | - | - | 175,00 | - | - | - | 175,00 |
| | Total RITUAL | | - | - | 225,00 | - | - | - | 225,00 |
| | TOTAL SAN JUAN | | 557,30 | 25.249,67 | 296.546,30 | 1.591.365,10 | 51,78 | - | 1.913.770,15 |

(*)OTROS ENVASES: incluye Bidón, Tambor y Lata. - (**)ESPUMOSO SECO: incluye Nature, Brut Nature, Extra Brut, Brut y Esp. Nat.seco. -
FUENTE: INSTITUTO NACIONAL DE VITIVINICULTURA-Dpto. Estadística y Estudios de Mercado - Form. MV-01/C

ANALISIS DE SALIDAS DE VINO AUTORIZADAS PARA EL CONSUMO - AÑO 2015 - datos definitivos
Según tipo de vino, color y modalidad de envío - PROVINCIAS DE LA RIOJA, CORDOBA Y SALTA - En hectolitros.

| | TIPO DE VINO | COLOR | GRANEL | DAMAJUANA | BOTELLA | TETRA-BRIK | BAG IN BOX | OTROS(*) | TOTAL |
|---------------------------------|-------------------------------------|--------|----------|------------------|-------------------|-------------------|------------|----------|-------------------|
| L A R I O J A | VINO | BLANCO | - | 90,82 | 1.660,40 | 4.808,13 | - | - | 6.559,35 |
| | | COLOR | - | - | 6.587,17 | 16.424,50 | - | - | 23.011,67 |
| | Total VINO | | - | 90,82 | 8.247,57 | 21.232,63 | - | - | 29.571,02 |
| | REGIONAL | BLANCO | - | 461,98 | - | 19.071,56 | - | - | 19.533,54 |
| | | COLOR | - | 2.432,03 | 114,00 | 98.822,09 | - | - | 101.368,12 |
| | Total REGIONAL | | - | 2.894,01 | 114,00 | 117.893,65 | - | - | 120.901,66 |
| | DULCE NATURAL | BLANCO | - | - | 1.155,41 | - | - | - | 1.155,41 |
| | | COLOR | - | - | 63,75 | - | - | - | 63,75 |
| | Total DULCE NATURAL | | - | - | 1.219,16 | - | - | - | 1.219,16 |
| | VARIETAL | BLANCO | - | 212,91 | 8.026,37 | - | - | - | 8.239,28 |
| | | COLOR | - | 2.448,56 | 41.690,00 | - | - | - | 44.138,56 |
| | Total VARIETAL | | - | 2.661,47 | 49.716,37 | - | - | - | 52.377,84 |
| | DULCE NATURAL VARIETAL | BLANCO | - | - | 91,66 | - | - | - | 91,66 |
| | | COLOR | - | - | - | - | - | - | - |
| | Total DULCE NATURAL VARIETAL | | - | - | 91,66 | - | - | - | 91,66 |
| | ESPECIAL "B" | BLANCO | - | - | - | - | - | - | - |
| | | COLOR | - | - | - | - | - | - | - |
| | Total ESPECIAL B | | - | - | - | - | - | - | - |
| | ESPUMOSO DULCE | BLANCO | - | - | - | - | - | - | - |
| | | COLOR | - | - | - | - | - | - | - |
| | Total ESPUMOSO DULCE | | - | - | - | - | - | - | - |
| TOTAL LA RIOJA | | | - | 5.646,30 | 59.388,76 | 139.126,28 | - | - | 204.161,34 |
| C O R D O B A | VINO | BLANCO | - | 4.598,46 | 5.704,61 | 7.202,00 | - | - | 17.505,07 |
| | | COLOR | - | 11.016,31 | 16.363,13 | 16.413,89 | - | - | 43.793,33 |
| | Total VINO | | - | 15.614,77 | 22.067,74 | 23.615,89 | - | - | 61.298,40 |
| | REGIONAL | BLANCO | - | 29,00 | - | - | - | - | 29,00 |
| | | COLOR | - | 168,03 | 5.447,71 | - | - | - | 5.615,74 |
| | Total REGIONAL | | - | 197,03 | 5.447,71 | - | - | - | 5.644,74 |
| | VARIETAL | BLANCO | - | 99,02 | - | - | - | - | 99,02 |
| | | COLOR | - | 215,53 | 941,81 | 0,54 | - | - | 1.157,88 |
| | Total VARIETAL | | - | 215,53 | 1.040,83 | 0,54 | - | - | 1.256,90 |
| | DULCE NATURAL VARIETAL | BLANCO | - | - | 14,00 | - | - | - | 14,00 |
| | | COLOR | - | - | 0,77 | - | - | - | 0,77 |
| | Total DULCE NATURAL VARIETAL | | - | - | 14,77 | - | - | - | 14,77 |
| | ESPECIAL "A" | BLANCO | - | - | - | - | - | - | - |
| | | COLOR | - | - | - | - | - | - | - |
| | Total ESPECIAL "A" | | - | - | - | - | - | - | - |
| | ESPECIAL "B" | BLANCO | - | - | 99,34 | 2,93 | - | - | 102,27 |
| | | COLOR | - | - | - | - | - | - | - |
| | Total ESPECIAL "B" | | - | - | 99,34 | 2,93 | - | - | 102,27 |
| | ESPECIAL "C" | BLANCO | - | - | 101,56 | - | - | - | 101,56 |
| | | COLOR | - | - | - | - | - | - | - |
| | Total ESPECIAL "C" | | - | - | 101,56 | - | - | - | 101,56 |
| | ESPUMOSO DEMI SEC | BLANCO | - | - | 0,28 | - | - | - | 0,28 |
| | | COLOR | - | - | - | - | - | - | - |
| | Total ESPUMOSO DEMI SEC | | - | - | 0,28 | - | - | - | 0,28 |
| | ESPUMOSO DULCE | BLANCO | - | - | - | - | - | - | - |
| | | COLOR | - | - | - | - | - | - | - |
| | Total ESPUMOSO DULCE | | - | - | - | - | - | - | - |
| | ESPUMOSO SECO (") | BLANCO | - | - | 56,82 | - | - | - | 56,82 |
| | | COLOR | - | - | 14,95 | - | - | - | 14,95 |
| | Total ESPUMOSO SECO | | - | - | 71,77 | - | - | - | 71,77 |
| TOTAL CORDOBA | | | - | 16.027,33 | 28.844,00 | 23.619,36 | - | - | 68.490,69 |
| S A L T A | VINO | BLANCO | - | 555,25 | 4.629,53 | 11.853,52 | - | - | 17.038,30 |
| | | COLOR | - | 13.898,58 | 16.752,32 | 916,90 | - | - | 31.567,80 |
| | Total VINO | | - | 14.453,83 | 21.381,85 | 12.770,42 | - | - | 48.606,10 |
| | REGIONAL | BLANCO | - | 2.578,96 | 372,11 | 15.029,26 | - | - | 17.980,33 |
| | | COLOR | - | 4.139,09 | 1.318,60 | 4.155,38 | - | - | 9.613,07 |
| | Total REGIONAL | | - | 6.718,05 | 1.690,71 | 19.184,64 | - | - | 27.593,40 |
| | DULCE NATURAL | BLANCO | - | - | 16,23 | - | - | - | 16,23 |
| | | COLOR | - | - | - | - | - | - | - |
| | Total DULCE NATURAL | | - | - | 16,23 | - | - | - | 16,23 |
| | VARIETAL | BLANCO | - | 4.154,00 | 55.016,22 | - | - | - | 59.170,22 |
| | | COLOR | - | 480,62 | 100.395,10 | - | - | - | 100.875,72 |
| | Total VARIETAL | | - | 4.634,62 | 155.411,32 | - | - | - | 160.045,94 |
| | DULCE NATURAL VARIETAL | BLANCO | - | - | 2.799,93 | - | - | - | 2.799,93 |
| | | COLOR | - | - | 23,27 | - | - | - | 23,27 |
| | Total DULCE NATURAL VARIETAL | | - | - | 2.823,20 | - | - | - | 2.823,20 |
| | ESPUMOSO SECO (") | BLANCO | - | - | - | - | - | - | - |
| | | COLOR | - | - | - | - | - | - | - |
| | Total ESPUMOSO SECO | | - | - | - | - | - | - | - |
| TOTAL SALTA | | | - | 25.806,50 | 181.323,31 | 31.955,06 | - | - | 239.084,87 |

(*)OTROS ENVASES: incluye Bidón,Tambor y Lata. - (")ESPUMOSO SECO: incluye Nature,Brut Nature,Extra Brut, Brut y Esp. Nat.seco. -
FUENTE: INSTITUTO NACIONAL DE VITIVINICULTURA-Dpto. Estadística y Estudios de Mercado - Form. MV-01/C

ANALISIS DE SALIDAS DE VINO AUTORIZADAS PARA EL CONSUMO - AÑO 2015 - datos definitivos
Según tipo de vino, color y modalidad de envío - PROVINCIAS DE NEUQUEN, RIO NEGRO Y CATAMARCA - En hectolitros.

| | TIPO DE VINO | COLOR | GRANEL | DAMAJUANA | BOTELLA | TETRA-BRIK | BAG IN BOX | OTROS(*) | TOTAL |
|---|------------------------------|--------|----------|-----------|-----------|------------|------------|----------|-----------|
| N E U Q U E N | VINO | BLANCO | - | - | 500,00 | - | - | - | 500,00 |
| | | COLOR | - | 150,39 | 813,07 | - | - | - | 963,46 |
| | Total VINO | | - | 150,39 | 1.313,07 | - | - | - | 1.463,46 |
| | REGIONAL | BLANCO | - | - | - | - | - | - | - |
| | | COLOR | - | - | - | - | - | - | - |
| | Total REGIONAL | | - | - | - | - | - | - | - |
| | VARIETAL | BLANCO | - | - | 3.979,94 | - | - | - | 3.979,94 |
| | | COLOR | - | - | 36.204,15 | - | - | - | 36.204,15 |
| | Total VARIETAL | | - | - | 40.184,09 | - | - | - | 40.184,09 |
| | DULCE NATURAL | BLANCO | - | - | - | - | - | - | - |
| | | COLOR | - | - | - | - | - | - | - |
| | Total DULCE NATURAL | | - | - | - | - | - | - | - |
| | DULCE NATURAL VARIETAL | BLANCO | - | - | 229,72 | - | - | - | 229,72 |
| | | COLOR | - | - | 7,97 | - | - | - | 7,97 |
| | Total DULCE NATURAL VARIETAL | | - | - | 237,69 | - | - | - | 237,69 |
| | ESPECIAL "A" | BLANCO | - | - | - | - | - | - | - |
| | | COLOR | - | - | - | - | - | - | - |
| | Total ESPECIAL "A" | | - | - | - | - | - | - | - |
| | ESPUMOSO DULCE | BLANCO | - | - | 4.150,30 | - | - | - | 4.150,30 |
| | | COLOR | - | - | 787,73 | - | - | - | 787,73 |
| | Total ESPUMOSO DULCE | | - | - | 4.938,03 | - | - | - | 4.938,03 |
| R I O N E G R O | ESPUMOSO SECO (**) | BLANCO | - | - | 932,78 | - | - | - | 932,78 |
| | | COLOR | - | - | 138,79 | - | - | - | 138,79 |
| | Total ESPUMOSO SECO | | - | - | 1.071,57 | - | - | - | 1.071,57 |
| | GASIFICADO | BLANCO | - | - | - | - | - | - | - |
| | | COLOR | - | - | - | - | - | - | - |
| | Total GASIFICADO | | - | - | - | - | - | - | - |
| | TOTAL NEUQUEN | | - | 150,39 | 47.744,45 | - | - | - | 47.894,84 |
| | VINO | BLANCO | 2.131,80 | 2.033,55 | 595,85 | - | 30,78 | - | 4.791,98 |
| | | COLOR | 3.753,28 | 4.904,01 | 2.014,24 | - | 128,01 | - | 10.799,52 |
| | Total VINO | | 5.885,06 | 6.937,56 | 2.610,09 | - | 158,79 | - | 15.591,50 |
| | REGIONAL | BLANCO | - | - | - | - | - | - | - |
| | | COLOR | - | - | - | - | - | - | - |
| | Total REGIONAL | | - | - | - | - | - | - | - |
| | DULCE NATURAL | BLANCO | - | - | 0,75 | - | - | - | 0,75 |
| | | COLOR | - | - | 572,71 | - | - | - | 572,71 |
| | Total DULCE NATURAL | | - | - | 573,46 | - | - | - | 573,46 |
| | VARIETAL | BLANCO | - | 134,91 | 1.233,36 | - | 10,95 | - | 1.379,22 |
| | | COLOR | - | 1.308,78 | 5.694,15 | - | 66,45 | - | 7.069,38 |
| | Total VARIETAL | | - | 1.443,69 | 6.927,51 | - | 77,40 | - | 8.448,60 |
| | DULCE NATURAL VARIETAL | BLANCO | - | - | 154,62 | - | - | - | 154,62 |
| | | COLOR | - | - | - | - | - | - | - |
| | Total DULCE NATURAL VARIETAL | | - | - | 154,62 | - | - | - | 154,62 |
| C A T A M A R C A | ESPECIAL "A" | BLANCO | - | 172,00 | - | - | - | - | 172,00 |
| | | COLOR | - | 351,60 | - | - | - | - | 351,60 |
| | Total ESPECIAL "A" | | - | 523,60 | - | - | - | - | 523,60 |
| | ESPECIAL "C" | BLANCO | - | - | - | - | - | - | - |
| | | COLOR | - | - | - | - | - | - | - |
| | Total ESPECIAL "C" | | - | - | - | - | - | - | - |
| | ESPUMOSO DEMI-SEC | BLANCO | - | - | 5,03 | - | - | - | 5,03 |
| | | COLOR | - | - | 12,73 | - | - | - | 12,73 |
| | Total ESPUM. DEMISEC | | - | - | 17,76 | - | - | - | 17,76 |
| | ESPUMOSO DULCE | BLANCO | - | - | 3,73 | - | - | - | 3,73 |
| | | COLOR | - | - | 1,36 | - | - | - | 1,36 |
| | Total ESPUMOSO DULCE | | - | - | 5,09 | - | - | - | 5,09 |
| | ESPUMOSO SECO (**) | BLANCO | - | - | 125,27 | - | - | - | 125,27 |
| | | COLOR | - | - | 9,42 | - | - | - | 9,42 |
| | Total ESPUMOSO SECO | | - | - | 134,69 | - | - | - | 134,69 |
| | GASIFICADO | BLANCO | - | - | - | - | - | - | - |
| | | COLOR | - | - | - | - | - | - | - |
| | Total GASIFICADO | | - | - | - | - | - | - | - |
| | COCTEL DE VINO | BLANCO | - | - | - | - | - | - | - |
| | | COLOR | - | - | 144,80 | - | - | - | 144,80 |
| | Total COCTEL DE VINO | | - | - | 144,80 | - | - | - | 144,80 |
| | TOTAL RIO NEGRO | | 5.885,06 | 8.904,85 | 10.568,02 | - | 236,19 | - | 25.594,12 |
| C A T A M A R C A | VINO | BLANCO | - | - | - | - | - | - | - |
| | | COLOR | - | - | - | - | - | - | - |
| | Total VINO | | - | - | - | - | - | - | - |
| | REGIONAL | BLANCO | - | 1.641,76 | 68,07 | - | - | - | 1.709,83 |
| | | COLOR | - | 3.982,01 | 573,75 | - | - | - | 4.555,76 |
| | Total REGIONAL | | - | 5.623,77 | 641,82 | - | - | - | 6.265,59 |
| | DULCE NATURAL | BLANCO | - | - | - | - | - | - | - |
| | | COLOR | - | - | - | - | - | - | - |
| | Total DULCE NATURAL | | - | - | - | - | - | - | - |
| | VARIETAL | BLANCO | - | 40,11 | 625,62 | - | 394,27 | 23,93 | 1.083,93 |
| | | COLOR | - | 582,30 | 1.632,08 | - | 511,45 | 254,79 | 2.980,62 |
| | Total VARIETAL | | - | 622,41 | 2.257,70 | - | 905,72 | 278,72 | 4.064,55 |
| | ESPECIAL "B" | BLANCO | - | - | 42,64 | - | - | - | 42,64 |
| | | COLOR | - | - | - | - | - | - | - |
| | Total ESPECIAL "B" | | - | - | 42,64 | - | - | - | 42,64 |
| | ESPUMOSO SECO (**) | BLANCO | - | - | 6,61 | - | - | - | 6,61 |
| | | COLOR | - | - | - | - | - | - | - |
| | Total ESPUMOSO SECO (**) | | - | - | 6,61 | - | - | - | 6,61 |
| | TOTAL CATAMARCA | | - | 6.246,18 | 2.948,77 | - | 905,72 | 278,72 | 10.379,39 |

(*)OTROS ENVASES: Incluye Bidón, Tambor y Lata. - (**)ESPUMOSO SECO: Incluye Nature, Brut Nature, Extra Brut, Brut y Esp. Nat.seco. -
FUENTE: INSTITUTO NACIONAL DE VITIVINICULTURA-Dpto. Estadística y Estudios de Mercado - Form. MV-01/C

ANALISIS DE SALIDAS DE VINO AUTORIZADAS PARA EL CONSUMO - AÑO 2015 - datos definitivos
Según tipo de vino, color y modalidad de envío - PROVINCIAS DE BUENOS AIRES, LA PAMPA, TUCUMAN, y ENTRE RIOS - En hectolitros.

| | TIPO DE VINO | COLOR | GRANEL | DAMAJUANA | BOTELLA | TETRA-BRIK | BAG IN BOX | OTROS(*) | TOTAL |
|---|---------------------------|--------|--------|-----------|----------|------------|------------|----------|----------|
| B A U E N O S | VINO | BLANCO | - | - | 54,71 | - | - | - | 54,71 |
| | | COLOR | - | - | 35,00 | - | - | - | 35,00 |
| | Total VINO | | - | - | 89,71 | - | - | - | 89,71 |
| | REGIONAL | BLANCO | - | - | - | - | - | - | - |
| | | COLOR | - | - | - | - | - | - | - |
| | Total REGIONAL | | - | - | - | - | - | - | - |
| | VARIETAL | BLANCO | - | - | 93,11 | - | - | - | 93,11 |
| | | COLOR | - | - | 516,85 | - | - | - | 516,85 |
| | Total VARIETAL | | - | - | 609,96 | - | - | - | 609,96 |
| | ESPECIAL "B" | BLANCO | - | - | - | - | - | - | - |
| | | COLOR | - | - | - | - | - | - | - |
| | Total ESPECIAL "B" | | - | - | - | - | - | - | - |
| L A P A M P A | ESPECIAL "C" | BLANCO | - | - | - | - | - | - | - |
| | | COLOR | - | - | - | - | - | - | - |
| | Total ESPECIAL "C" | | - | - | - | - | - | - | - |
| | TOTAL BUENOS AIRES | | - | - | 699,67 | - | - | - | 699,67 |
| | VINO | BLANCO | - | - | 8,00 | - | - | - | 8,00 |
| | | COLOR | - | - | 33,00 | - | - | - | 33,00 |
| | Total VINO | | - | - | 41,00 | - | - | - | 41,00 |
| | REGIONAL | BLANCO | - | - | - | - | - | - | - |
| | | COLOR | - | - | - | - | - | - | - |
| | Total REGIONAL | | - | - | - | - | - | - | - |
| | DULCE NATURAL VARIETAL | BLANCO | - | - | 17,82 | - | - | - | 17,82 |
| | | COLOR | - | - | - | - | - | - | - |
| T U C U M A N | Total DULCE NAT. VARIETAL | | - | - | 17,82 | - | - | - | 17,82 |
| | VARIETAL | BLANCO | - | - | 143,49 | - | - | - | 143,49 |
| | | COLOR | - | - | 1.716,70 | - | - | - | 1.716,70 |
| | Total VARIETAL | | - | - | 1.860,19 | - | - | - | 1.860,19 |
| | ESPECIAL "C" | BLANCO | - | - | - | - | - | - | - |
| | | COLOR | - | - | - | - | - | - | - |
| | Total ESPECIAL "C" | | - | - | - | - | - | - | - |
| | ESPUMOSO SECO (**) | BLANCO | - | - | 152,94 | - | - | - | 152,94 |
| | | COLOR | - | - | - | - | - | - | - |
| | Total ESPUMOSO SECO | | - | - | 152,94 | - | - | - | 152,94 |
| | TOTAL LA PAMPA | | - | - | 2.071,95 | - | - | - | 2.071,95 |
| | VINO | BLANCO | - | - | - | - | - | - | - |
| | | COLOR | - | - | 120,51 | - | - | - | 120,51 |
| E N T R E R I O S | Total VINO | | - | - | 120,51 | - | - | - | 120,51 |
| | REGIONAL | BLANCO | - | - | - | - | - | - | - |
| | | COLOR | - | - | - | - | - | - | - |
| | Total REGIONAL | | - | - | - | - | - | - | - |
| | VARIETAL | BLANCO | - | - | 161,52 | - | - | - | 161,52 |
| | | COLOR | - | - | 562,82 | - | - | - | 562,82 |
| | Total VARIETAL | | - | - | 724,34 | - | - | - | 724,34 |
| | DULCE NAT. VARIETAL | BLANCO | - | - | 104,12 | - | - | - | 104,12 |
| | | COLOR | - | - | - | - | - | - | - |
| | Total DULCE NAT. VARIETAL | | - | - | 104,12 | - | - | - | 104,12 |
| | ESPECIAL "C" | BLANCO | - | - | - | - | - | - | - |
| | | COLOR | - | - | - | - | - | - | - |
| | Total ESPECIAL "C" | | - | - | - | - | - | - | - |
| E N T R E R I O S | TOTAL TUCUMAN | | - | - | 948,97 | - | - | - | 948,97 |
| | VINO | BLANCO | - | - | 0,90 | - | - | - | 0,90 |
| | | COLOR | - | - | 42,19 | - | - | - | 42,19 |
| | Total VINO | | - | - | 43,09 | - | - | - | 43,09 |
| | REGIONAL | BLANCO | - | - | - | - | - | - | - |
| | | COLOR | - | - | - | - | - | - | - |
| | Total REGIONAL | | - | - | - | - | - | - | - |
| | VARIETAL | BLANCO | - | - | 1,53 | - | - | - | 1,53 |
| | | COLOR | - | - | 17,09 | - | - | - | 17,09 |
| | Total VARIETAL | | - | - | 18,62 | - | - | - | 18,62 |
| | ESPECIAL "C" | BLANCO | - | - | - | - | - | - | - |
| | | COLOR | - | - | - | - | - | - | - |
| | Total ESPECIAL "C" | | - | - | - | - | - | - | - |
| E N T R E R I O S | ESPUMOSO SECO (**) | BLANCO | - | - | 14,29 | - | - | - | 14,29 |
| | | COLOR | - | - | - | - | - | - | - |
| | Total ESPUMOSO SECO | | - | - | 14,29 | - | - | - | 14,29 |
| | TOTAL ENTRE RIOS | | - | - | 76,00 | - | - | - | 76,00 |

(*)OTROS ENVASES: incluye Bidón, Tambor y Lata. - (**)ESPUMOSO SECO: incluye Nature, Brut Nature, Extra Brut, Brut y Esp. Nat.seco. -
FUENTE: INSTITUTO NACIONAL DE VITIVINICULTURA-Dpto. Estadística y Estudios de Mercado - Form. MV-01/C

ANALISIS DE SALIDAS DE VINO AUTORIZADAS PARA EL CONSUMO - AÑO 2015 - datos definitivos
Según tipo de vino, color y modalidad de envío - PROVINCIAS - JUJUY, CHUBUT y SAN LUIS- En hectolitros.

| | TIPO DE VINO | COLOR | GRANEL | DAMAJUANA | BOTELLA | TETRA-BRIK | BAG IN BOX | OTROS(*) | TOTAL |
|-------------------------------------|---------------------------|--------|--------|-----------|---------------|------------|--------------|----------|---------------|
| J U J U Y | VINO | BLANCO | - | - | - | - | - | - | - |
| | | COLOR | - | - | 69,39 | - | - | - | 69,39 |
| | Total VINO | | - | - | 69,39 | - | - | - | 69,39 |
| | REGIONAL | BLANCO | - | - | - | - | - | - | - |
| | | COLOR | - | - | - | - | - | - | - |
| | Total REGIONAL | | - | - | - | - | - | - | - |
| | VARIETAL | BLANCO | - | - | - | - | - | - | - |
| | | COLOR | - | - | 7,41 | - | - | - | 7,41 |
| | Total VARIETAL | | - | - | 7,41 | - | - | - | 7,41 |
| | TOTAL JUJUY | | - | - | 76,80 | - | - | - | 76,80 |
| C H U B U T | VINO | BLANCO | - | - | - | - | - | - | - |
| | | COLOR | - | - | 66,96 | - | - | - | 66,96 |
| | Total VINO | | - | - | 66,96 | - | - | - | 66,96 |
| | REGIONAL | BLANCO | - | - | - | - | - | - | - |
| | | COLOR | - | - | - | - | - | - | - |
| | Total REGIONAL | | - | - | - | - | - | - | - |
| | VARIETAL | BLANCO | - | - | - | - | - | - | - |
| | | COLOR | - | - | - | - | - | - | - |
| | Total VARIETAL | | - | - | - | - | - | - | - |
| | TOTAL CHUBUT | | - | - | 66,96 | - | - | - | 66,96 |
| S A N L U I S | VINO | BLANCO | - | - | - | - | - | - | - |
| | | COLOR | - | - | - | - | - | - | - |
| | Total VINO | | - | - | - | - | - | - | - |
| | REGIONAL | BLANCO | - | - | - | - | - | - | - |
| | | COLOR | - | - | - | - | - | - | - |
| | Total REGIONAL | | - | - | - | - | - | - | - |
| | VARIETAL | BLANCO | - | - | 33,35 | - | - | - | 33,35 |
| | | COLOR | - | - | 370,28 | - | 39,90 | - | 410,18 |
| | Total VARIETAL | | - | - | 403,63 | - | 39,90 | - | 443,53 |
| | ESPECIAL "C" | BLANCO | - | - | - | - | - | - | - |
| | | COLOR | - | - | - | - | - | - | - |
| | Total ESPECIAL "C" | | - | - | - | - | - | - | - |
| | TOTAL SAN LUIS | | - | - | 403,63 | - | 39,90 | - | 443,53 |

| | | | | | | | |
|-------------------|-----------------|-------------------|---------------------|---------------------|------------------|-----------------|----------------------|
| TOTAL PAIS | 8.030,96 | 380.768,65 | 5.586.603,72 | 4.257.503,86 | 32.294,99 | 3.908,47 | 10.269.110,65 |
|-------------------|-----------------|-------------------|---------------------|---------------------|------------------|-----------------|----------------------|

(*)OTROS ENVASES: incluye Bidón,Tambor y Lata. - (**)ESPUMOSO SECO: incluye Nature,Brut Nature,Extra Brut, Brut y Esp. Nat.seco. -
FUENTE: INSTITUTO NACIONAL DE VITIVINICULTURA-Dpto. Estadística y Estudios de Mercado - Form. MV-01/C

ANALISIS DE SALIDAS DE VINO AUTORIZADAS PARA EL CONSUMO - AÑO 2015 - datos definitivos
Según tipo de vino, color y modalidad de envío - Por jurisdicción de Mendoza - En hectolitros

| M E N D O Z A | TIPO DE VINO | COLOR | GRANEL | DAMAJUANA | BOTELLA | TETRA-BRIK | BAG IN BOX | OTROS ENVASES(*) | TOTAL |
|---------------------------------|---------------------------------|--------|---------------|------------------|---------------------|---------------------|------------------|------------------|---------------------|
| | VINO | BLANCO | | 9.322,93 | 211.202,55 | 586.259,06 | 65,00 | - | 806.849,54 |
| | | COLOR | - | 50.113,04 | 1.425.214,56 | 1.501.683,04 | 2.403,23 | - | 2.979.413,87 |
| | Total VINO | | - | 59.435,97 | 1.636.417,11 | 2.087.942,10 | 2.468,23 | - | 3.786.263,41 |
| | REGIONAL | BLANCO | - | | | | - | - | - |
| | | COLOR | - | | | | - | - | - |
| | Total REGIONAL | | - | - | - | - | - | - | - |
| | DULCE NATURAL | BLANCO | | | 48.282,75 | | | - | 48.282,75 |
| | | COLOR | | | 5.780,07 | | | - | 5.780,07 |
| | Total DUL.NATURAL | | - | - | 54.062,82 | - | - | - | 54.062,82 |
| | VARIETAL | BLANCO | | 3.542,06 | 160.011,54 | 3.183,17 | 756,72 | | 167.493,49 |
| | | COLOR | | 31.572,06 | 1.034.711,25 | 577,61 | 25.365,10 | | 1.092.226,02 |
| | Total VARIETAL | | - | 35.114,12 | 1.194.722,79 | 3.760,78 | 26.121,82 | - | 1.259.719,51 |
| | DULCE NAT. VAR. | BLANCO | - | | 19.920,61 | | | - | 19.920,61 |
| | | COLOR | - | | 8.182,10 | | | - | 8.182,10 |
| | Total DUL.NAT. VARIETAL | | - | - | 28.102,71 | - | - | - | 28.102,71 |
| | ESPECIAL "A" | BLANCO | - | - | - | - | - | - | - |
| | | COLOR | - | - | - | - | - | - | - |
| | Total ESPECIAL "A" | | - | - | - | - | - | - | - |
| | ESPECIAL "B" | BLANCO | - | 163,90 | 441,98 | | | - | 605,88 |
| | | COLOR | - | 603,78 | 753,29 | | | - | 1.357,07 |
| | Total ESPECIAL "B" | | - | 767,68 | 1.195,27 | - | - | - | 1.962,95 |
| | ESPECIAL "C" | BLANCO | | | 10.343,65 | | | | 10.343,65 |
| | | COLOR | 302,00 | 3,95 | 3.182,58 | | 268,40 | 3.596,81 | 7.353,74 |
| | Total ESPECIAL "C" | | 302,00 | 3,95 | 13.526,23 | | 268,40 | 3.596,81 | 17.697,39 |
| | ESPUMOSO DEMI-SEC | BLANCO | - | | 21.635,28 | | | | 21.635,28 |
| | | COLOR | - | | 1.399,55 | | | | 1.399,55 |
| | Total ESP.DEMI-SEC | | - | - | 23.034,83 | - | - | - | 23.034,83 |
| | ESPUMOSO DULCE | BLANCO | - | | 36.599,09 | | | - | 36.599,09 |
| | | COLOR | - | | 6.520,20 | | | - | 6.520,20 |
| | Total ESPUM.DULCE | | - | - | 43.119,29 | - | - | - | 43.119,29 |
| | ESPUMOSO SECO (**) | BLANCO | - | | 270.588,56 | | | - | 270.588,56 |
| | | COLOR | - | | 10.294,99 | | | - | 10.294,99 |
| | Total ESPUM. SECO | | - | - | 280.883,55 | - | - | - | 280.883,55 |
| | ESPUMOSO FRUTADO (***) | BLANCO | - | - | - | - | - | - | - |
| | | COLOR | - | - | - | - | - | - | - |
| | | S/D | - | | 14.910,38 | | | - | 14.910,38 |
| | TOTAL ESP.FRUTADO | | - | - | 14.910,38 | - | - | - | 14.910,38 |
| | GASIFICADO | BLANCO | - | | 6.342,86 | | | - | 6.342,86 |
| | | COLOR | - | | 3.103,38 | | | - | 3.103,38 |
| | Total GASIFICADO | | - | - | 9.446,24 | - | - | - | 9.446,24 |
| | COCTEL DE VINO | BLANCO | - | | 5.846,70 | | | - | 5.846,70 |
| | | COLOR | - | | 2.553,38 | | | - | 2.553,38 |
| | Total COCTEL VINO | | - | - | 8.400,08 | - | - | - | 8.400,08 |
| | FRISANTE NATURAL | BLANCO | - | | 84,09 | | | - | 84,09 |
| | | COLOR | - | | - | | | - | - |
| | Total FRIS. NATURAL | | - | - | 84,09 | - | - | - | 84,09 |
| | COMPUESTO | BLANCO | - | - | - | - | - | - | - |
| | | COLOR | - | - | - | - | - | - | - |
| | Total VINO COMPUESTO | | - | - | - | - | - | - | - |
| | RITUAL | BLANCO | - | - | - | - | - | - | - |
| | | COLOR | - | - | - | - | - | - | - |
| | Total RITUAL | | - | - | - | - | - | - | - |
| | Total Delegación Mendoza | | 302,00 | 95.321,72 | 3.307.905,39 | 2.091.702,88 | 28.858,45 | 3.596,81 | 5.527.687,25 |

(*)OTROS ENVASES: incluye Bidón,Tambor y Lata. - (**)ESPUMOSO SECO: incluye Nature,Brut Nature,Extra Brut, Brut y Esp. Nat.seco. - (***) Espumoso Frutado con pulpa sin determinar color.
FUENTE: INSTITUTO NACIONAL DE VITIVINICULTURA-Dpto. Estadística y Estudios de Mercado - Form. MV-01/C

ANALISIS DE SALIDAS DE VINO AUTORIZADAS PARA EL CONSUMO - AÑO 2015 - datos definitivos
Según tipo de vino, color y modalidad de envío - Por jurisdicción de Mendoza - En hectolitros

| | TIPO DE VINO | COLOR | GRANEL | DAMAJUANA | BOTELLA | TETRA-BRIK | BAG IN BOX | OTROS ENVASES (*) | TOTAL |
|---|--------------------------------|--------|-----------------|-------------------|---------------------|-------------------|-----------------|-------------------|---------------------|
| | | | | | | | | | |
| S A N M A R T I N | VINO | BLANCO | 87,60 | 25.036,37 | 40.157,36 | 42.853,33 | 29,82 | - | 108.164,48 |
| | | COLOR | 1.199,00 | 85.114,17 | 759.462,16 | 126.825,27 | 4,05 | 31,35 | 972.636,00 |
| | Total VINO | | 1.286,60 | 110.150,54 | 799.619,52 | 169.678,60 | 33,87 | 31,35 | 1.080.800,48 |
| | REGIONAL | BLANCO | - | - | - | - | - | - | - |
| | | COLOR | - | - | - | - | - | - | - |
| | Total REGIONAL | | - | - | - | - | - | - | - |
| | DULCE NATURAL | BLANCO | - | - | 360,52 | - | - | - | 360,52 |
| | | COLOR | - | - | 116,47 | - | - | - | 116,47 |
| | Total DUL.NATURAL | | - | - | 476,99 | - | - | - | 476,99 |
| | VARIETAL | BLANCO | - | 1.684,44 | 16.766,38 | 75,60 | 223,86 | - | 18.750,28 |
| | | COLOR | - | 15.381,56 | 258.184,51 | - | 1.321,49 | 1,59 | 274.889,15 |
| | Total VARIETAL | | - | 17.066,00 | 274.950,89 | 75,60 | 1.545,35 | 1,59 | 293.639,43 |
| | DULCE NAT. VAR. | BLANCO | - | - | 200,32 | - | - | - | 200,32 |
| | | COLOR | - | - | 105,37 | - | - | - | 105,37 |
| | Total DUL.NAT. VARIETAL | | - | - | 305,69 | - | - | - | 305,69 |
| | ESPECIAL "A" | BLANCO | - | - | - | - | - | - | - |
| | | COLOR | - | - | - | - | - | - | - |
| | Total ESPECIAL "A" | | - | - | - | - | - | - | - |
| | ESPECIAL "B" | BLANCO | - | - | 265,47 | - | - | - | 265,47 |
| | | COLOR | - | - | - | - | - | - | - |
| | Total ESPECIAL "B" | | - | - | 265,47 | - | - | - | 265,47 |
| | ESPECIAL "C" | BLANCO | - | 1.871,85 | 5.250,38 | - | - | - | 7.122,23 |
| | | COLOR | - | - | 31,47 | - | - | - | 31,47 |
| | Total ESPECIAL "C" | | - | 1.871,85 | 5.281,85 | - | - | - | 7.153,70 |
| | ESPUMOSO DEMI-SEC | BLANCO | - | - | - | - | - | - | - |
| | | COLOR | - | - | - | - | - | - | - |
| | Total ESP.DEMI-SEC | | - | - | - | - | - | - | - |
| | ESPUMOSO DULCE | BLANCO | - | - | - | - | - | - | - |
| | | COLOR | - | - | - | - | - | - | - |
| | Total ESPUM.DULCE | | - | - | - | - | - | - | - |
| | ESPUMOSO SECO (**) | BLANCO | - | - | - | - | - | - | - |
| | | COLOR | - | - | - | - | - | - | - |
| | Total ESPUM. SECO | | - | - | - | - | - | - | - |
| | GASIFICADO | BLANCO | - | - | - | - | - | - | - |
| | | COLOR | - | - | - | - | - | - | - |
| | Total GASIFICADO | | - | - | - | - | - | - | - |
| | COCTEL DE VINO | BLANCO | - | - | 22,98 | - | - | - | 22,98 |
| | | COLOR | - | - | - | - | - | - | - |
| | Total COCTEL VINO | | - | - | 22,98 | - | - | - | 22,98 |
| | FRISANTE | BLANCO | - | - | - | - | - | - | - |
| | | COLOR | - | - | - | - | - | - | - |
| | Total GASIFICADO | | - | - | - | - | - | - | - |
| | VINO COMPUESTO | BLANCO | - | - | - | - | - | - | - |
| | | COLOR | - | - | - | - | - | - | - |
| | Total VINO COMPUESTO | | - | - | - | - | - | - | - |
| | RITUAL | BLANCO | - | - | - | - | - | - | - |
| | | COLOR | - | - | - | - | - | - | - |
| | Total RITUAL | | - | - | - | - | - | - | - |
| Total Delegación San Martín | | | 1.286,60 | 129.088,39 | 1.080.923,39 | 169.754,20 | 1.579,22 | 32,94 | 1.382.664,74 |

(*)OTROS ENVASES: incluye Bidón,Tambor y Lata. - (**)ESPUMOSO SECO: incluye Nature,Brut Nature,Extra Brut, Brut y Esp. Nat.seco.

FUENTE: INSTITUTO NACIONAL DE VITIVINICULTURA-Dpto. Estadística y Estudios de Mercado - Form. MV-01/C

ANALISIS DE SALIDAS DE VINO AUTORIZADAS PARA EL CONSUMO - AÑO 2015 - datos definitivos
Según tipo de vino, color y modalidad de envío - Por jurisdicción de Mendoza - En hectolitros

| | TIPO DE VINO | COLOR | GRANEL | DAMAJUANA | BOTELLA | TETRA-BRIK | BAG IN BOX | OTROS ENVASES(*) | TOTAL |
|---|-------------------------------------|-----------|-----------------|-------------------|---------------------|---------------------|------------------|------------------|---------------------|
| S A N R A F A E L | VINO | BLANCO | - | 3.868,97 | 22.442,94 | 46.010,56 | - | - | 72.322,47 |
| | | COLOR | - | 31.362,02 | 261.104,77 | 109.275,68 | 97,74 | - | 401.840,21 |
| | Total VINO | | - | 35.230,99 | 283.547,71 | 155.286,24 | 97,74 | - | 474.162,68 |
| | REGIONAL | BLANCO | - | - | - | - | - | - | - |
| | | COLOR | - | - | - | - | - | - | - |
| | Total REGIONAL | | - | - | - | - | - | - | - |
| | DULCE NATURAL | BLANCO | - | - | 32.822,48 | - | - | - | 32.822,48 |
| | | COLOR | - | - | 2.221,23 | 96,97 | - | - | 2.318,20 |
| | Total DUL.NATURAL | | - | - | 35.043,71 | 96,97 | - | - | 35.140,68 |
| | VARIETAL | BLANCO | - | 552,58 | 9.094,85 | - | - | - | 9.647,43 |
| | | COLOR | - | 11.286,30 | 77.821,89 | 230,04 | 32,43 | - | 89.370,66 |
| | Total VARIETAL | | - | 11.838,88 | 86.916,74 | 230,04 | 32,43 | - | 99.018,09 |
| | DULCE NAT. VAR. | BLANCO | - | 27,00 | 487,22 | - | - | - | 514,22 |
| | | COLOR | - | - | 116,02 | - | - | - | 116,02 |
| | Total DUL.NAT. VARIETAL | | - | 27,00 | 603,24 | - | - | - | 630,24 |
| | ESPECIAL "A" | BLANCO | - | - | - | - | - | - | - |
| | | COLOR | - | - | - | - | - | - | - |
| | Total ESPECIAL "A" | | - | - | - | - | - | - | - |
| | ESPECIAL "B" | BLANCO | - | 8,49 | - | - | - | - | 8,49 |
| | | COLOR | - | - | 20,00 | - | - | - | 20,00 |
| | Total ESPECIAL "B" | | - | 8,49 | 20,00 | - | - | - | 28,49 |
| | ESPECIAL "C" | BLANCO | - | - | - | - | - | - | - |
| | | COLOR | - | - | - | - | - | - | - |
| | Total ESPECIAL "C" | | - | - | - | - | - | - | - |
| | ESPUMOSO DEMI-SEC | BLANCO | - | - | 7.073,30 | - | - | - | 7.073,30 |
| | | COLOR | - | - | 400,30 | - | - | - | 400,30 |
| | Total ESP.DEMI-SEC | | - | - | 7.473,60 | - | - | - | 7.473,60 |
| | ESPUMOSO DULCE | BLANCO | - | - | 21.884,27 | - | - | - | 21.884,27 |
| | | COLOR | - | - | 1.882,75 | - | - | - | 1.882,75 |
| | Total ESPUM.DULCE | | - | - | 23.767,02 | - | - | - | 23.767,02 |
| | ESPUMOSO SECO (**) | BLANCO | - | - | 52.909,68 | - | - | - | 52.909,68 |
| | | COLOR | - | - | 1.934,53 | - | - | - | 1.934,53 |
| | Total ESPUMOSO SECO | | - | - | 54.844,21 | - | - | - | 54.844,21 |
| | ESPUMOSO FRUTADO (***) | BLANCO | - | - | - | - | - | - | - |
| | | COLOR | - | - | - | - | - | - | - |
| | | CON PULPA | - | - | - | - | - | - | - |
| | Total ESPUMOSO FRUTADO | | - | - | - | - | - | - | - |
| | GASIFICADO | BLANCO | - | - | 960,00 | - | - | - | 960,00 |
| | | COLOR | - | - | - | - | - | - | - |
| | Total GASIFICADO | | - | - | 960,00 | - | - | - | 960,00 |
| | COCTEL DE VINO | BLANCO | - | - | - | - | - | - | - |
| | | COLOR | - | - | - | - | - | - | - |
| | Total COCTEL VINO | | - | - | - | - | - | - | - |
| | FRISANTE NATURAL | BLANCO | - | - | 916,61 | - | - | - | 916,61 |
| | | COLOR | - | - | - | - | - | - | - |
| | Total FRISANTE NATURAL | | - | - | 916,61 | - | - | - | 916,61 |
| Total Delegación San Rafael | | | - | 47.105,36 | 494.092,84 | 155.613,25 | 130,17 | - | 696.941,62 |
| G E N E R A L | VINO | BLANCO | - | 6.334,92 | 5.064,98 | 22.554,52 | - | - | 33.954,42 |
| | | COLOR | - | 13.339,06 | 36.641,89 | 31.813,21 | 212,80 | - | 82.006,96 |
| | Total VINO | | - | 19.673,98 | 41.706,87 | 54.367,73 | 212,80 | - | 115.961,38 |
| | VARIETAL | BLANCO | - | 33,25 | 2.361,08 | - | 15,00 | - | 2.409,33 |
| | | COLOR | - | 1.514,73 | 27.245,87 | - | 265,76 | - | 29.026,36 |
| | Total VARIETAL | | - | 1.547,98 | 29.606,95 | - | 280,76 | - | 31.435,69 |
| | REGIONAL | BLANCO | - | - | - | - | - | - | - |
| | | COLOR | - | - | - | - | - | - | - |
| | Total REGIONAL | | - | - | - | - | - | - | - |
| | DULCE NATURAL | BLANCO | - | - | 265,76 | - | - | - | 265,76 |
| | | COLOR | - | - | 370,00 | - | - | - | 370,00 |
| | Total DULCE NATURAL | | - | - | 635,76 | - | - | - | 635,76 |
| | ESPUMOSO SECO (**) | BLANCO | - | - | 0,74 | - | - | - | - |
| | | COLOR | - | - | - | - | - | - | - |
| | Total ESPUMOSO SECO | | - | - | 0,74 | - | - | - | 0,74 |
| | DULCE NAT. VAR. | BLANCO | - | - | - | - | - | - | - |
| | | COLOR | - | - | 24,19 | - | - | - | 24,19 |
| | Total DULCE NATURAL VARIETAL | | - | - | 24,19 | - | - | - | 24,19 |
| | ESPUMOSO DEMI-SEC | BLANCO | - | - | - | - | - | - | - |
| | | COLOR | - | - | - | - | - | - | - |
| | Total ESPUMOSO DEMI-SEC | | - | - | - | - | - | - | - |
| Total Delegación Gral.Alvear | | | - | 21.221,96 | 71.974,51 | 54.367,73 | 493,56 | - | 148.057,76 |
| TOTAL MENDOZA | | | 1.588,60 | 292.737,43 | 4.954.896,13 | 2.471.438,06 | 31.061,40 | 3.629,75 | 7.755.351,37 |

(*)OTROS ENVASES: incluye Bidón,Tambor y Lata. - (**)ESPUMOSO SECO: incluye Nature,Brut Nature,Extra Brut, Brut y Esp. Nat.seco. - (***) Espumoso Frutado con pulpa sin determinar color.

DESPACHOS ESPECIALES DE VINOS A OTROS USOS

Año 2014-2015 - Datos definitivos - En Hectolitros

| A DESTILERIA | | | |
|--------------|---------------|----------------|----------------|
| Mes | 2014 | 2015 | % Var 15/14 |
| Enero | 13.966 | 1.970 | -85,90 |
| Febrero | 25 | 2.729 | 10.992,03 |
| Marzo | 612 | 12.958 | 2.018,73 |
| Abril | 2.466 | 11.402 | 362,34 |
| Mayo | 80 | 12.317 | 15.296,43 |
| Junio | 3.266 | 29.552 | 804,87 |
| Julio | 431 | 7.716 | 1.692,31 |
| Agosto | 429 | 3.713 | 765,01 |
| Setiembre | 476 | 5.288 | 1.009,95 |
| Octubre | 1.534 | 7.213 | 370,32 |
| Noviembre | 1.298 | 18.837 | 1.351,26 |
| Diciembre | 12.758 | 19.546 | 53,20 |
| TOTAL | 37.341 | 133.241 | 256,83 |

| A FABRICA DE VINAGRE | | | |
|----------------------|---------------|---------------|----------------|
| Mes | 2014 | 2015 | % Var 15/14 |
| Enero | 1.595 | 3.409 | 113,77 |
| Febrero | 4.191 | 2.802 | -33,13 |
| Marzo | 6.339 | 3.166 | -50,06 |
| Abril | 827 | 1.447 | 74,93 |
| Mayo | 3.497 | 4.453 | 27,34 |
| Junio | 5.802 | 1.465 | -74,74 |
| Julio | 943 | 761 | -19,30 |
| Agosto | 7.161 | 3.458 | -51,71 |
| Setiembre | 3.106 | 478 | -84,61 |
| Octubre | 8.007 | 1.006 | -87,43 |
| Noviembre | 3.338 | 1.199 | -64,07 |
| Diciembre | 5.224 | 2.433 | -53,42 |
| TOTAL | 50.031 | 26.079 | -47,87 |

| A OTROS USOS INDUSTRIALES | | | |
|---------------------------|----------------|----------------|----------------|
| Mes | 2014 | 2015 | % Var 15/14 |
| Enero | 17.417 | 20.181 | 15,87 |
| Febrero | 10.727 | 16.433 | 53,20 |
| Marzo | 9.768 | 9.490 | -2,85 |
| Abril | 5.807 | 4.935 | -15,00 |
| Mayo | 11.836 | 8.270 | -30,13 |
| Junio | 8.791 | 12.257 | 39,42 |
| Julio | 3.889 | 13.043 | 235,38 |
| Agosto | 15.125 | 4.972 | -67,13 |
| Setiembre | 10.327 | 7.211 | -30,17 |
| Octubre | 11.955 | 28.246 | 136,27 |
| Noviembre | 14.372 | 16.440 | 14,39 |
| Diciembre | 7.809 | 14.989 | 91,94 |
| TOTAL | 127.823 | 156.468 | 22,41 |

| TOTAL | | | |
|--------------|----------------|----------------|----------------|
| Mes | 2014 | 2015 | % Var 15/14 |
| Enero | 32.978 | 25.560 | -22,49 |
| Febrero | 14.942 | 21.964 | 46,99 |
| Marzo | 16.718 | 25.614 | 53,21 |
| Abril | 9.100 | 17.785 | 95,44 |
| Mayo | 15.413 | 25.040 | 62,46 |
| Junio | 17.860 | 43.274 | 142,30 |
| Julio | 5.263 | 21.520 | 308,92 |
| Agosto | 22.715 | 12.144 | -46,54 |
| Setiembre | 13.910 | 12.977 | -6,71 |
| Octubre | 21.496 | 36.465 | 69,64 |
| Noviembre | 19.009 | 36.477 | 91,90 |
| Diciembre | 25.791 | 36.968 | 43,33 |
| TOTAL | 215.195 | 315.788 | 46,75 |

Fuente: Despachos otros usos industriales formularios MV-02 a establecimientos no inscriptos en el INV y MV-05 cod 115 - Productos controlados por el INAL, despachos a fábricas de vinagre Form. MV-02
Despachos a destilerías Sistema de alcoholes INV