

2016

Informe
Estadístico

FAENA PORCINA



 **senasa**

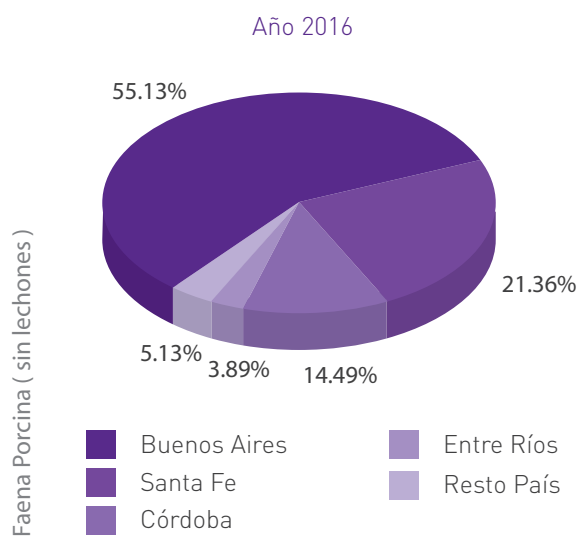


**Ministerio de Agroindustria
Presidencia de la Nación**

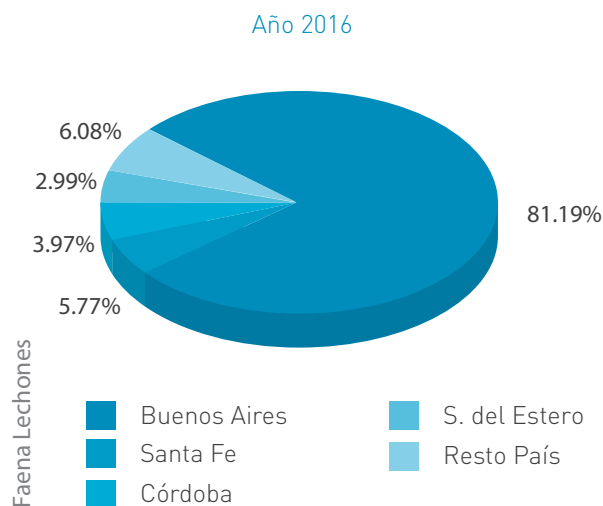
■ Porcinos - Faena fiscalizada por el Senasa

Cuadro comparativo 2015 / 2016

listado por provincias - porcentajes - cabezas



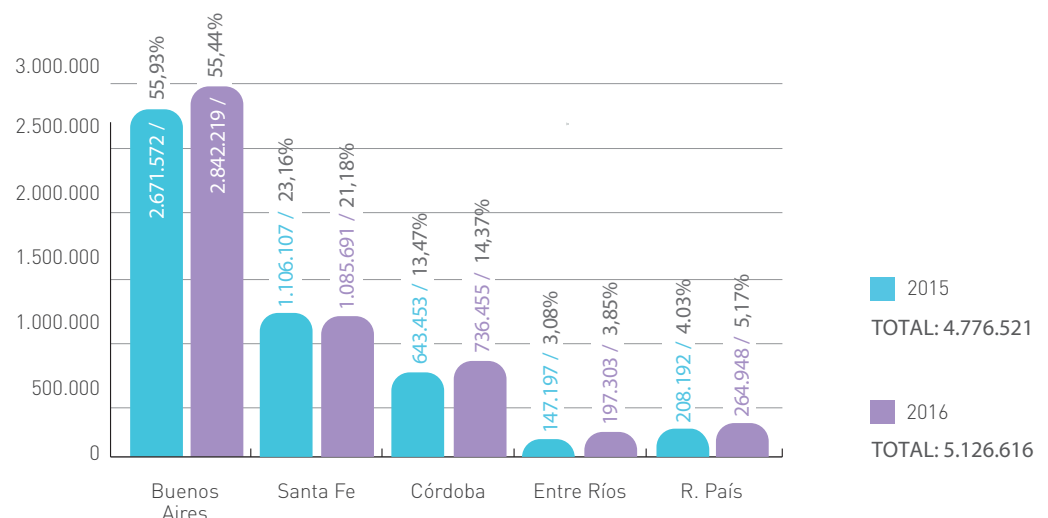
PROVINCIA	AÑO 2015		AÑO 2016		% VARIAC. 15 / 16
	ENE - DIC	% FAENA	ENE - DIC	% FAENA	
Buenos Aires	2.625.030	55,62	2.793.374	55,13	6,41
Santa Fe	1.103.698	23,39	1.082.219	21,36	-1,95
Córdoba	641.523	13,59	734.069	14,49	14,43
Entre Ríos	147.151	3,12	197.064	3,89	33,92
Salta	52.175	1,11	59.095	1,17	13,26
Chaco	40.476	0,86	50.544	1,00	24,87
Misiones	41.951	0,89	44.815	0,88	6,83
Neuquén	25.005	0,53	29.634	0,58	18,51
Mendoza	17.750	0,38	22.273	0,44	25,48
Catamarca	1.844	0,04	19.454	0,38	954,99
Tucumán	14.176	0,30	15.908	0,31	12,22
La Rioja	2.708	0,06	6.322	0,12	133,46
La Pampa	5.167	0,11	6.233	0,12	20,63
Río Negro	1.026	0,02	3.687	0,07	259,36
Corrientes	0	0,00	1.070	0,02	-
Formosa	0	0,00	697	0,01	-
TOTAL PAIS	4.719.680	100	5.066.458	100	7,35



PROVINCIA	AÑO 2015		AÑO 2016		% VARIAC. 15 / 16
	ENE - DIC	% FAENA	ENE - DIC	% FAENA	
Buenos Aires	46.542	81,88	48.845	81,19	4,95
Santa Fe	2.409	4,24	3.472	5,77	44,13
Córdoba	1.930	3,40	2.386	3,97	23,63
S. del Estero	2.090	3,68	1.796	2,99	-14,07
Misiones	1.041	1,83	1.361	2,26	30,74
Neuquén	1.470	2,59	857	1,42	-41,70
Río Negro	538	0,95	614	1,02	14,13
Salta	679	1,19	446	0,74	-34,32
Entre Ríos	46	0,08	239	0,40	419,57
Mendoza	96	0,17	142	0,24	47,92
TOTAL PAIS	56.841	100	60.158	100	5,84

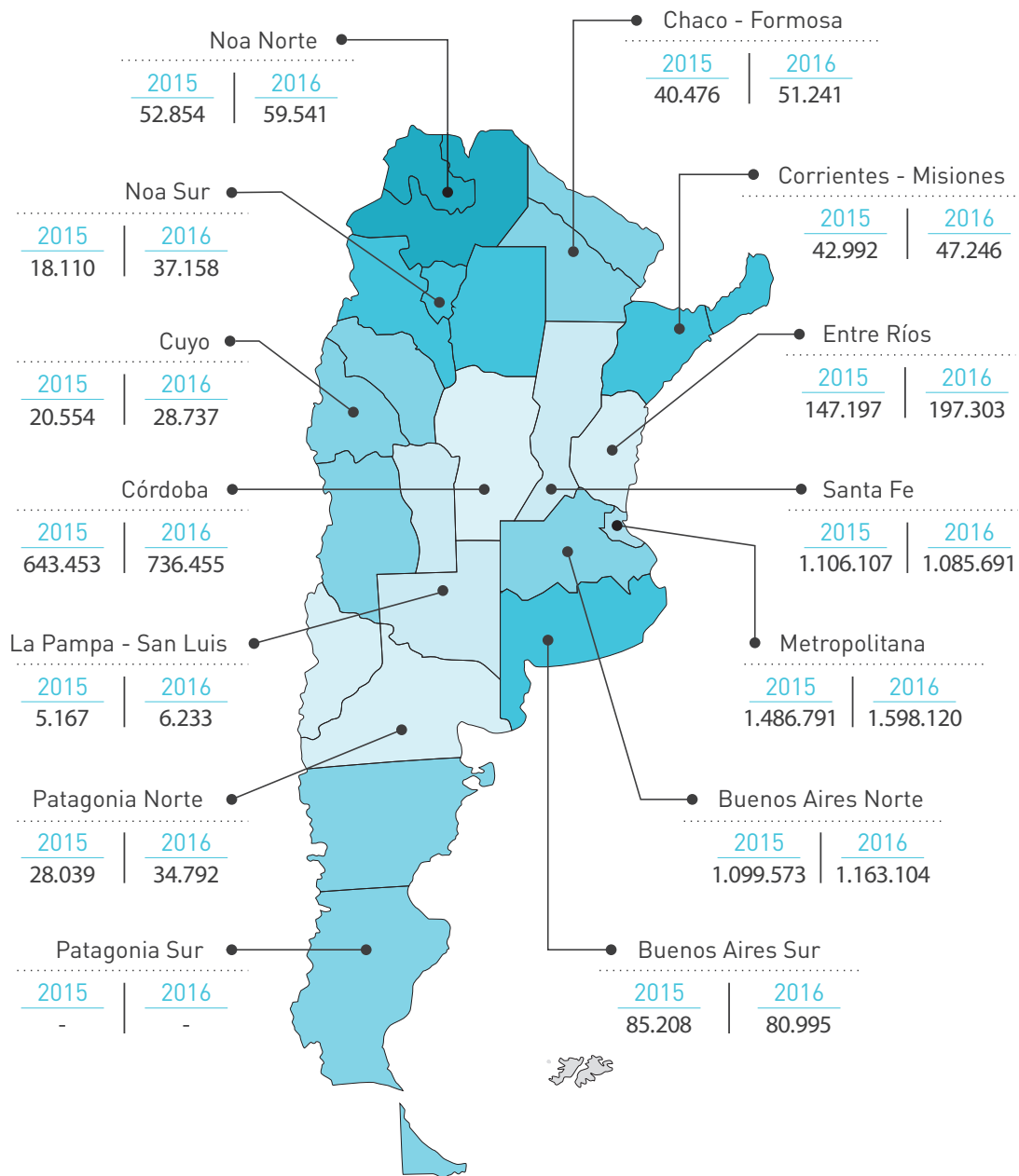
Faena Porcinos y Lechones - Cuadro comparativo 2015 / 2016

porcentajes - cabezas



■ Porcinos - Faena fiscalizada por el Senasa

Cuadro comparativo 2015 / 2016 - Total faena de Porcinos y Lechones listado por centro regional - cabezas



Ranking 2016



TOTAL PAIS


2015	2016
4.776.521	5.126.616

* Mapa con división de centros regionales del Senasa

2010

2016

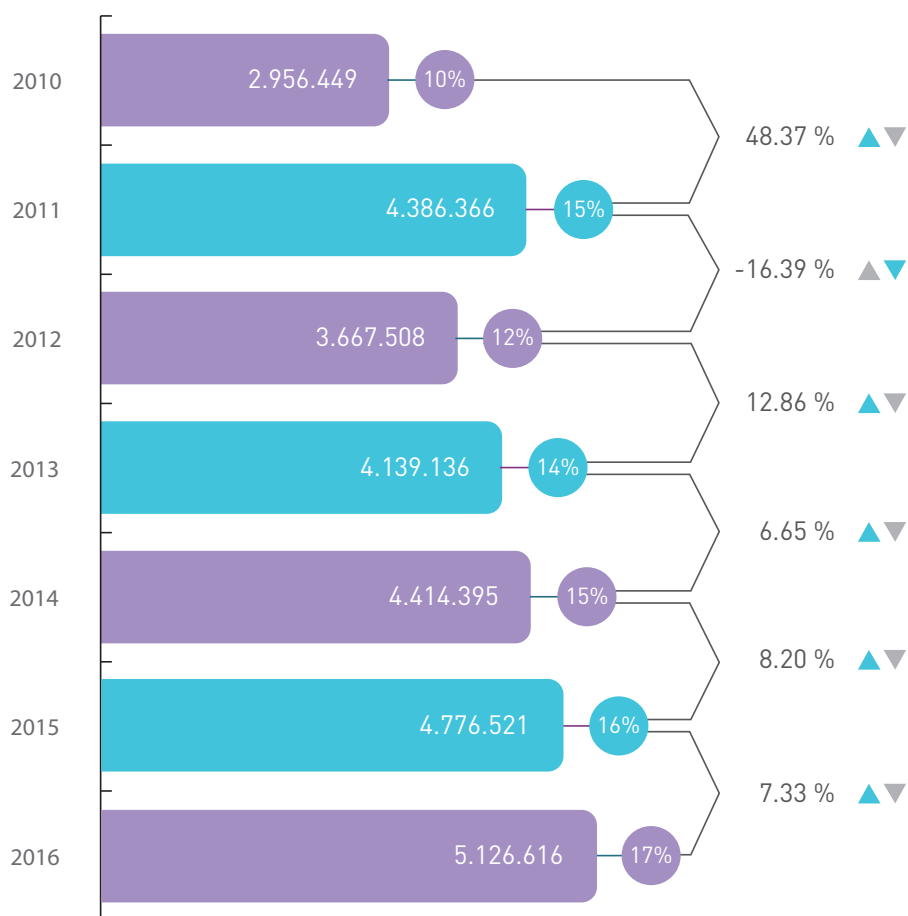
Datos Históricos



■ **Porcinos - Faena fiscalizada por el Senasa**
Histórico 2010 / 2016 - Total faena de Porcinos y Lechones
listado por provincias - porcentajes - cabezas

PROVINCIA	2010		2011		2012		2013		2014		2015		2016	
	ENE - DIC	%	ENE - DIC	%	ENE - DIC	%	ENE - DIC	%	ENE - DIC	%	ENE - DIC	%	ENE - DIC	%
Buenos Aires	1.902.796	64,36	2.083.241	47,49	2.216.792	60,44	2.400.755	58	2.455.888	59,23	2.671.572	55,93	2.842.219	55,44
Santa Fe	655.901	22,19	1.704.909	38,87	827.657	22,57	979.296	23,66	1.058.369	25,57	1.106.107	23,16	1.085.691	21,18
Córdoba	279.484	9,45	324.582	7,4	431.824	11,77	498.772	12,05	598.211	14,45	643.453	13,47	736.455	14,37
Entre Ríos	53.673	1,82	195.864	4,47	90.745	2,47	110.355	2,67	124.040	3	147.197	3,08	197.303	3,85
Salta	18.626	0,63	23.866	0,54	31.882	0,87	45.248	1,09	50.827	1,23	52.854	1,11	59.541	1,16
Chaco	2.424	0,08	7.249	0,17	8.712	0,24	14.242	0,34	32.852	0,79	40.476	0,85	50.544	0,99
Misiones	0	0	0	0	11.671	0,32	34.426	0,83	34.145	0,82	42.992	0,90	46.176	0,90
Neuquén	10.888	0,37	14.568	0,33	18.266	0,5	22.877	0,55	25.441	0,61	26.475	0,55	30.491	0,59
Mendoza	16.283	0,55	16.291	0,37	12.037	0,33	13.877	0,34	13.056	0,32	17.846	0,37	22.415	0,44
Catamarca	0	0	0	0	0	0	0	0	0	0	1844	0,04	19.454	0,38
Tucumán	7.414	0,25	3.360	0,08	9.767	0,27	10.507	0,25	12.349	0,3	14.176	0,30	15.908	0,31
La Rioja	0	0	0	0	0	0	0	0	0	0	2708	0,06	6.322	0,12
La Pampa	6.733	0,23	9.105	0,21	4.360	0,12	5.727	0,14	4.893	0,12	5.167	0,11	6.233	0,12
Río Negro	705	0,02	1.463	0,03	2.016	0,05	1.400	0,03	2.930	0,07	1564	0,03	4.301	0,08
S. del Estero	1.276	0,04	1.712	0,04	1.627	0,04	1.533	0,04	1.394	0,03	2.090	0,04	1.796	0,04
Corrientes	0	0	0	0	0	0	0	0	0	0	0	0	1.070	0,02
Formosa	0	0	0	0	0	0	0	0	0	0	0	0	697	0,01
San Luis	246	0,01	156	0	152	0	121	0	0	0	0	0	0	0,00
TOTALES	2.956.449		4.386.366		3.667.508		4.139.136		4.414.395		4.776.521		5.126.616	

■ **Porcinos - Faena fiscalizada por el Senasa**
Histórico 2010 / 2016 - Total faena de Porcinos y Lechones
 porcentajes anuales - cabezas - variación





Méd. Vet. Jorge Horacio Dillon
Presidente

Ing. Agr. Guillermo Luis Rossi
Vicepresidente

DIRECCIÓN NACIONAL DE INOCUIDAD
Y CALIDAD AGROALIMENTARIA

Med. Vet. Gustavo Pérez Harguindeguy

COORDINACIÓN GENERAL DE REGLAMENTACIÓN
Y ORGANIZACIÓN TÉCNICA

Med. Vet. Eduardo Vázquez

ÁREA DE ESTADÍSTICAS

Lic. Daniela Almirón

Azopardo 1020 2º Piso
Ciudad Autónoma de Buenos Aires (1107)
(011) 5222-5925 / 5927 / 5928
oece@senasa.gov.ar / estadisticas@senasa.gov.ar