


2014

Informe
Estadístico

FAENA PORCINA



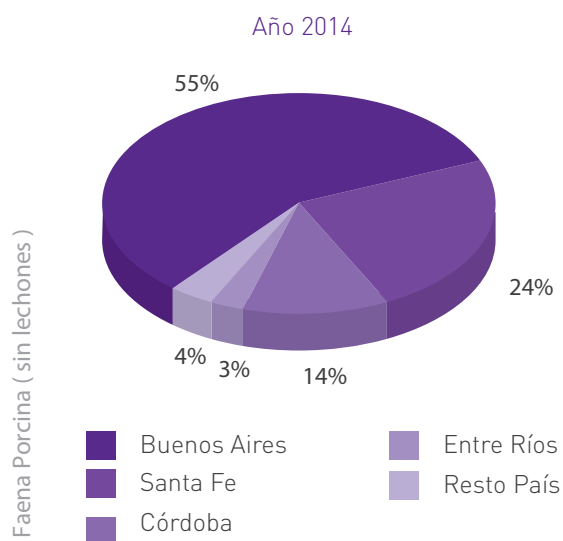
 senasa

 Ministerio de
Agricultura, Ganadería y Pesca
Presidencia de la Nación

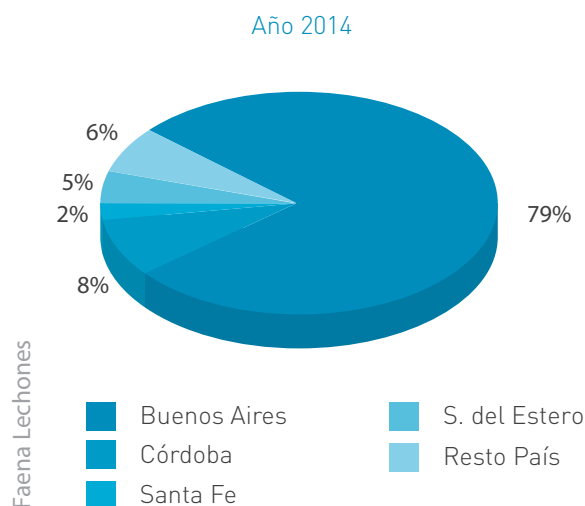
■ Porcinos - Faena fiscalizada por el Senasa

Cuadro comparativo 2013 / 2014

listado por provincias - porcentajes - cabezas



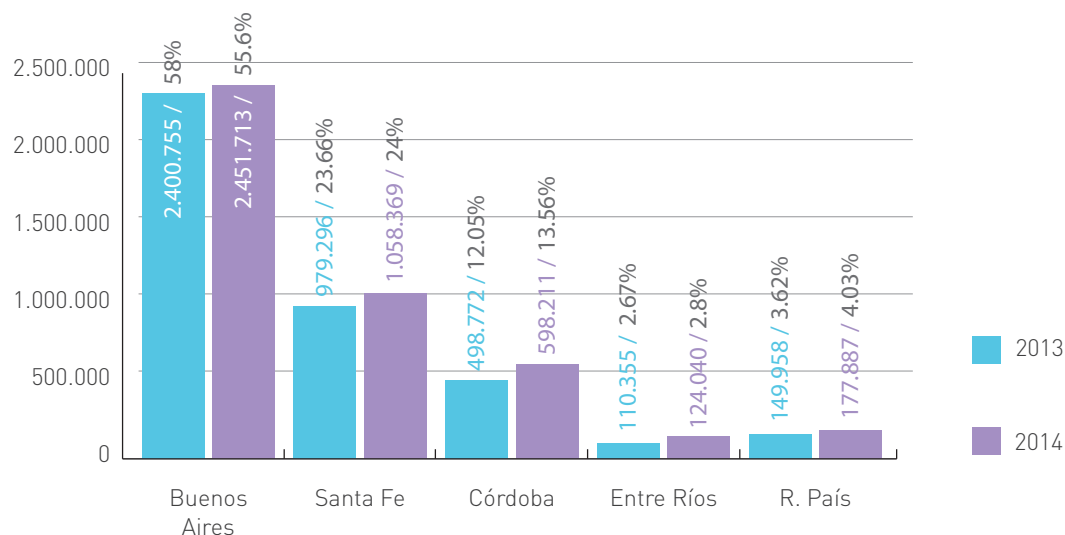
PROVINCIA	AÑO 2013		AÑO 2014		% VARIAC. 13 / 14
	ENE - DIC	% FAENA	ENE - DIC	% FAENA	
Buenos Aires	2.338.076	57,64	2.405.975	55,29	2,90
Santa Fe	976.938	24,09	1.055.631	24,26	8,06
Córdoba	486.097	11,98	593.376	13,63	22,07
Entre Ríos	110.138	2,72	123.882	2,85	12,48
Salta	44.879	1,11	50.660	1,16	12,88
Neuquén	21.352	0,53	24.120	0,55	12,96
Mendoza	13.808	0,34	13.032	0,30	-5,62
Misiones	33.482	0,83	33.161	0,76	-0,96
Chaco	14.242	0,35	32.852	0,75	130,67
Tucumán	10.507	0,26	12.349	0,28	17,53
La Pampa	5.727	0,14	4.893	0,11	-14,56
Río Negro	848	0,02	2.002	0,05	136,08
TOTAL PAIS	4.056.094	100	4.351.933	100	7,29



PROVINCIA	AÑO 2013		AÑO 2014		% VARIAC. 13 / 14
	ENE - DIC	% FAENA	ENE - DIC	% FAENA	
Buenos Aires	62.679	75,48	45.738	78,47	-27,03
Córdoba	12.675	15,26	4.835	8,30	-61,85
Neuquén	1.525	1,84	1.321	2,27	-13,38
Santa Fe	2.358	2,84	2.738	4,70	16,12
S. del Estero	1.533	1,85	1.394	2,39	-9,07
Río Negro	552	0,66	928	1,59	68,12
Misiones	944	1,14	984	1,69	4,24
Entre Ríos	217	0,26	158	0,27	-27,19
Salta	369	0,44	167	0,29	-54,74
Mendoza	69	0,08	24	0,04	-65,22
San Luis	121	0,15	0	0,00	-100,00
TOTAL PAIS	83.042	100	58.287	100	-29,8

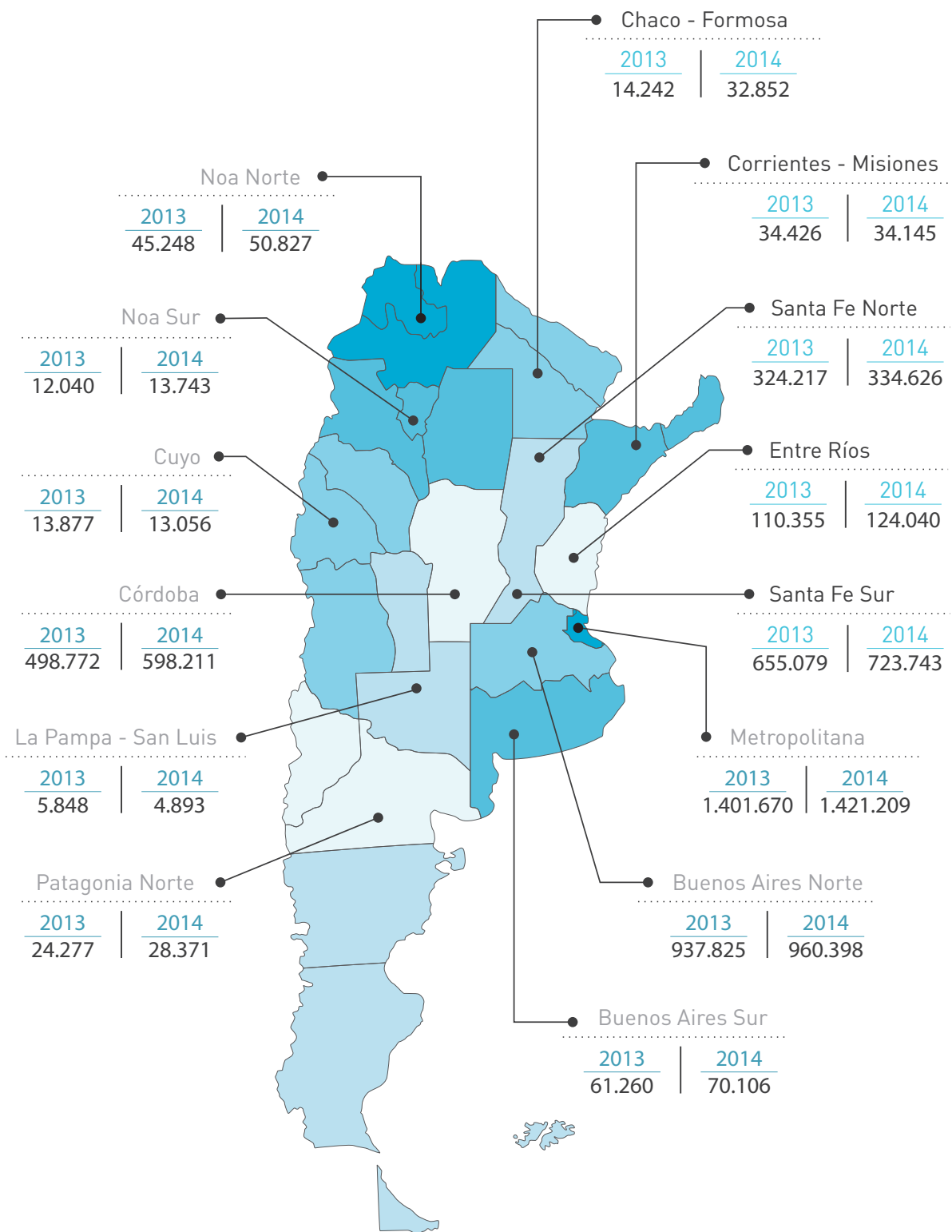
Faena Porcinos y Lechones - Cuadro comparativo 2013 / 2014

porcentajes - cabezas



■ Porcinos - Faena fiscalizada por el Senasa

Cuadro comparativo 2013 / 2014 - Total faena de Porcinos y Lechones
listado por centro regional - cabezas




* Mapa con división de centros regionales del Senasa

2008

2014

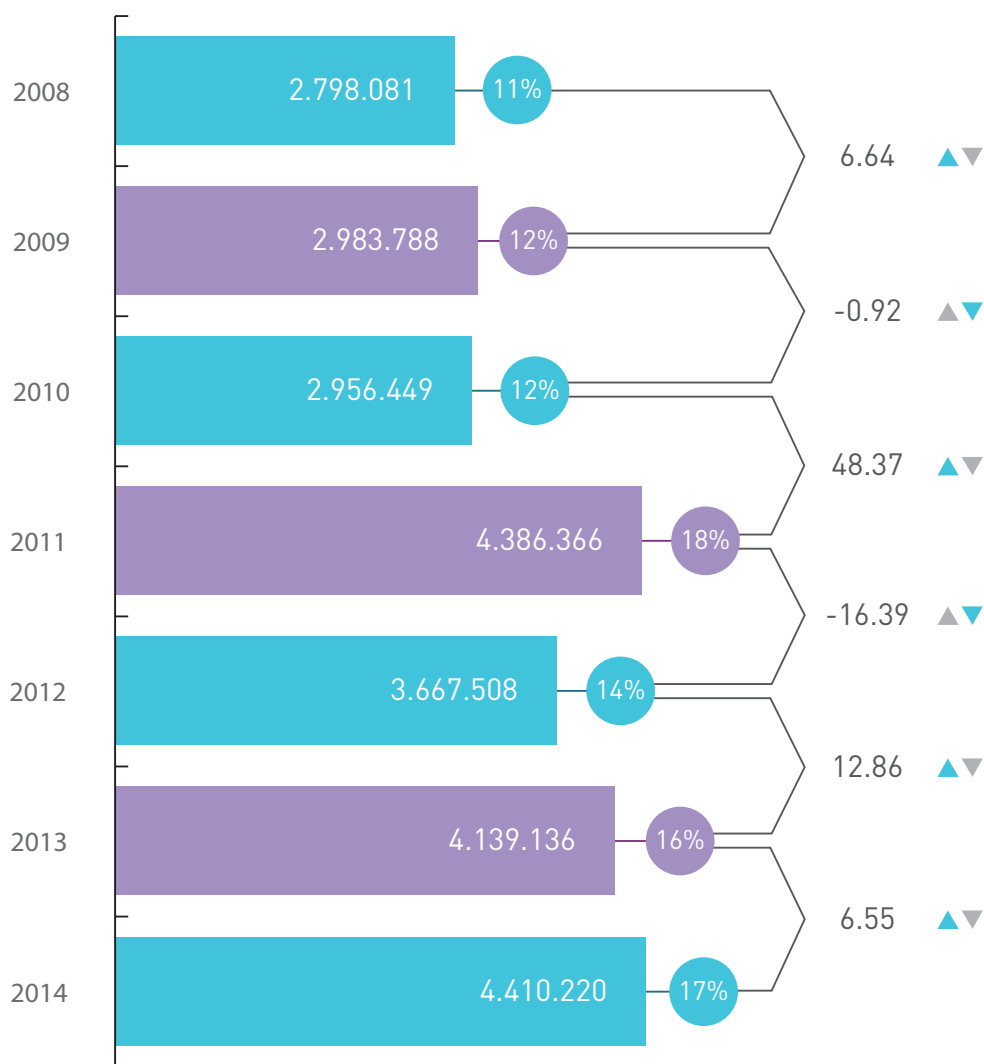
Datos Históricos



■ **Porcinos - Faena fiscalizada por el Senasa**
Histórico 2008 / 2014 - Total faena de Porcinos y Lechones
listado por provincias - porcentajes - cabezas

PROVINCIA	2008		2009		2010		2011		2012		2013		2014	
	ENE - DIC	%	ENE - DIC	%	ENE - DIC	%	ENE - DIC	%	ENE - DIC	%	ENE - DIC	%	ENE - DIC	%
Buenos Aires	1.833.669	65,53	1.936.002	64,88	1.902.796	64,36	2.083.241	47,49	2.216.792	60,44	2.400.755	58,00	2.451.713	59,23
Santa Fe	693.517	24,79	687.179	23,03	655.901	22,19	1.704.909	38,87	827.657	22,57	979.296	23,66	1.058.369	25,57
Córdoba	183.857	6,57	257.475	8,63	279.484	9,45	324.582	7,40	431.824	11,77	498.772	12,05	598.211	14,45
Entre Ríos	36.375	1,30	45.197	1,51	53.673	1,82	195.864	4,47	90.745	2,47	110.355	2,67	124.040	3,00
Salta	2.910	0,10	9.175	0,31	18.626	0,63	23.866	0,54	31.882	0,87	45.248	1,09	50.827	1,23
Neuquen	7.473	0,27	10.527	0,35	10.888	0,37	14.568	0,33	18.266	0,50	22.877	0,55	25.441	0,61
Mendoza	21.258	0,76	22.613	0,76	16.283	0,55	16.291	0,37	12.037	0,33	13.877	0,34	13.056	0,32
Misiones	0	0,00	0	0,00	0	0,00	0	0,00	11.671	0,32	34.426	0,83	34.145	0,82
Chaco	3.814	0,14	3.436	0,12	2.424	0,08	7.249	0,17	8.712	0,24	14.242	0,34	32.852	0,79
Tucumán	3.993	0,14	4.009	0,13	7.414	0,25	3.360	0,08	9.767	0,27	10.507	0,25	12.349	0,30
La Pampa	5.616	0,20	5.600	0,19	6.733	0,23	9.105	0,21	4.360	0,12	5.727	0,14	4.893	0,12
Río Negro	1.382	0,05	770	0,03	705	0,02	1.463	0,03	2.016	0,05	1.400	0,03	2.930	0,07
S. del Estero	2.622	0,09	1.548	0,05	1.276	0,04	1.712	0,04	1.627	0,04	1.533	0,04	1.394	0,03
San Luis	151	0,01	116	0,00	246	0,01	156	0,00	152	0,00	121	0,00	0	0,00
Chubut	1.444	0,05	141	0,00	0	0,00	0	0,00	0	0,00	0	0,00	0	0,00
TOTALES	2.798.081		2.983.788		2.956.449		4.386.366		3.667.508		4.139.136		4.410.220	

■ **Porcinos - Faena fiscalizada por el Senasa**
Histórico 2008 / 2014 - Total faena de Porcinos y Lechones
 porcentajes anuales - cabezas - variación





Ing. Agr. Diana María Guillén
Presidenta

Med. Vet. Luis Angel Carné
Vicepresidente

DIRECCIÓN NACIONAL DE INOCUIDAD
Y CALIDAD AGROALIMENTARIA

Med. Vet. Gustavo Pérez Harguindeguy

COORDINACIÓN GENERAL DE REGLAMENTACIÓN
Y ORGANIZACIÓN TÉCNICA

Med. Vet. Eduardo Vázquez

ÁREA DE ESTADÍSTICAS

Lic. Daniela Almirón

Paseo Colón 367 5º Piso Contrafrente
Ciudad Autónoma de Buenos Aires (1063)
(011) 4121 – 5261 / 5262 / 5273 / 5277
oece@senasa.gov.ar / estadisticas@senasa.gov.ar