



INFORME DE VARIEDAD ANCELOTTA

MENDOZA, ARGENTINA – Noviembre 2018

Informe elaborado por Departamento de Estadística y Estudios de Mercado
Subgerencia de Estadística y Asuntos Técnicos Internacionales
estadisticas@inv.gov.ar

INSTITUTO NACIONAL DE VITIVINICULTURA
Av. San Martín 430 / Ciudad (CP M5500AAR) / Mendoza / Argentina
Tel. 54-261-5216605 - Fax. 54 -261- 5216606 / www.argentina.gob.ar



ÍNDICE

INTRODUCCIÓN	3
SUPERFICIE.....	4
PRODUCCIÓN.....	8
COMERCIALIZACIÓN	10
MERCADO INTERNO	12
MERCADO EXTERNO.....	14

INTRODUCCIÓN

Poco se sabe del origen de esta variedad, también conocida como “Lancellotta”, muy difundida en la región italiana de Emilia Romagna, donde ha alcanzado gran importancia. Es usada como variedad secundaria para hacer los conocidos vinos Lambrusco levemente dulces de las DOC Lambrusco Salamino di Santa Croce en la provincia de Modena y DOC Reggiano, en la provincia de Reggio Emilia.

Fuera de Italia esta variedad es cultivada en Argentina (Mendoza); Brasil y en los cantones de Ticino (forma la DOC Ticino) y Graubünden al sureste de Suiza.

Produce vinos de muy buen color, aptos para corte. A menudo con esta variedad se prepara un jugo dulce, intensamente coloreado con

abundante espuma y sabor frutado, poco ácido, muy apreciado para usarlo como tal y también para mostos concentrados.

Sus principales características ampelográficas son:

Hoja adulta mediana, pentalobada, seno peciolar en “U” muy abierto, senos laterales superiores e inferiores muy profundos; lóbulos muy marcados, lanceolado el central; limbo color verde claro (de color rojo vivo en otoño), con cara inferior pubescente con telaraña; dientes agudos e irregulares.

Racimo mediano, piramidal con ala, generalmente suelto, con granos chicos esferoides, hollejo azul-negro, pruinoso, pulpa jugosa de sabor neutro.



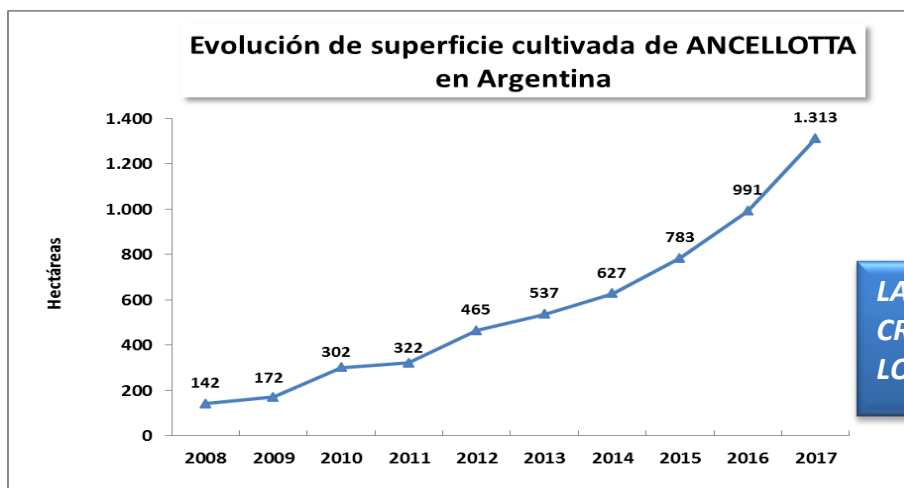
SUPERFICIE

Presente en las provincias vitivinícolas de Mendoza, San Juan, La Rioja, Córdoba, Salta, San Luis, Buenos Aires y Río Negro, la superficie de ANCELLOTTA registró en el año 2017 un total de 1.313 ha cultivadas, lo cual representa el 0,6% del total de vid del país.

La cantidad de hectáreas de ANCELLOTTA en todo el país ha aumentado un 824% (+1.171 ha) en el período 2008-2017.

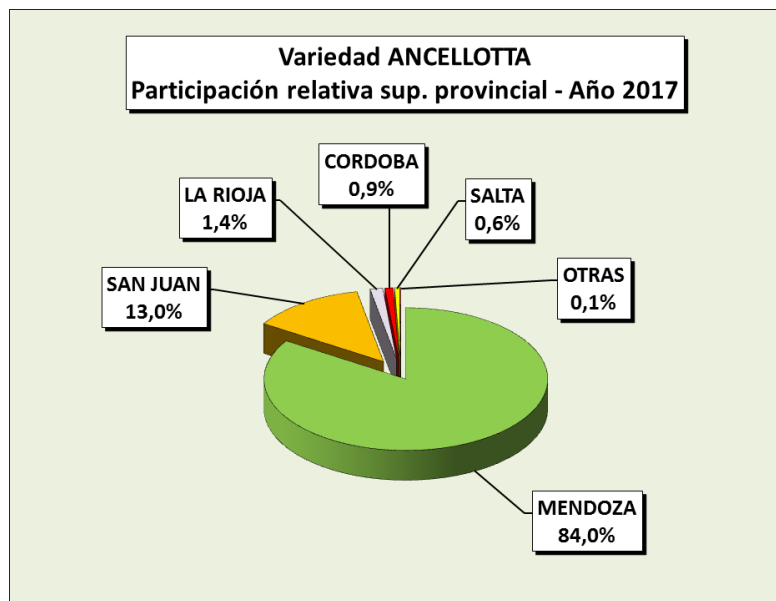
En Mendoza creció un 1.807% (+1.045 ha), en San Juan un 126% (+96 ha) y en el resto del país un 342% (+30 ha).

La provincia de Mendoza tiene la mayor cantidad de ANCELLOTTA del país, alcanzando en 2017 las 1.103 ha (84%), seguida por San Juan con 171 ha (13%) y el resto de las provincias con 39 ha (3%).



SUPERFICIE ANCELLOTTA POR PROVINCIA - (ha) - AÑO 2017

PROVINCIA	Sup. ANCELLOTTA (ha)	Part. % s/ total ANCELLOTTA País	Superficie total de vid provincia	Part. % ANCELLOTTA s/ total sup vid provincia
MENDOZA	1.103	84,0	155.901	0,7
SAN JUAN	171	13,0	46.787	0,4
LA RIOJA	19	1,4	7.509	0,2
CORDOBA	12	0,9	309	3,9
SALTA	7	0,6	3.336	0,2
SAN LUIS	1	0,1	103	0,8
BUENOS AIRES	0,2	0,02	145	0,1
RIO NEGRO	0,2	0,01	1.659	0,01
OTRAS PROVINCIAS	-	-	5.098	-
Total	1.313	100	220.848	0,6



En la provincia de Mendoza la mayor superficie de ANCELLOTTA se encuentra en los departamentos de San Martín (26,9%) y Santa Rosa (15,6%), seguidos por Junín, Maipú y Lavalle.

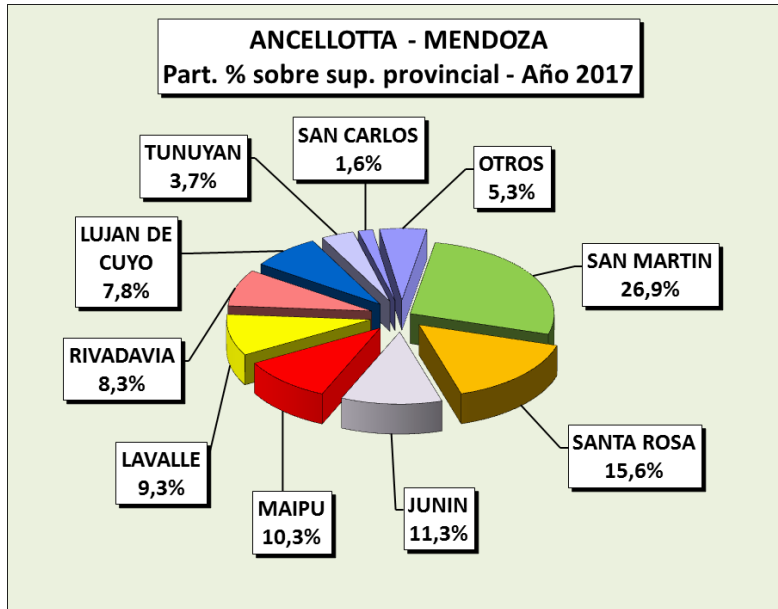
Los departamentos de la zona este (San Martín, Rivadavia, Junín, Santa Rosa) totalizan el 62%

de ANCELLOTTA de la provincia, y el 52% del total de la superficie plantada en el país de esta variedad.

El departamento de San Martín de Mendoza concentra el 23% del total de ANCELLOTTA del país.

MENDOZA - SUPERFICIE ANCELLOTTA POR DEPARTAMENTO (ha) - AÑO 2017

Departamento	ANCELOTTA	% s/ total ANCELLOTTA Provincia	Superficie total de vid	Part. % ANCELLOTTA sobre total sup de vid provincia
SAN MARTIN	296	26,9	28.926	1,0
SANTA ROSA	172	15,6	9.796	1,8
JUNIN	125	11,3	11.670	1,1
MAIPU	113	10,3	12.117	0,9
LAVALLE	102	9,3	14.390	0,7
RIVADAVIA	91	8,3	15.468	0,6
LUJAN DE CUYO	86	7,8	15.731	0,5
TUNUYAN	40	3,7	9.347	0,4
SAN CARLOS	18	1,6	8.675	0,2
SAN RAFAEL	18	1,6	13.498	0,1
TUPUNGATO	16	1,4	9.880	0,2
LAS HERAS	13	1,2	1.551	0,8
GUAYMALLEN	7	1	615	1,2
GENERAL ALVEAR	4	0,4	3.962	0,1
LA PAZ	-	-	275	-
GODOY CRUZ	-	-	1	-
Total	1.103	100	155.901	0,7



EL 62% DE ANCELLOTTA DE MENDOZA SE ENCUENTRA EN LA ZONA ESTE DE LA PROVINCIA .

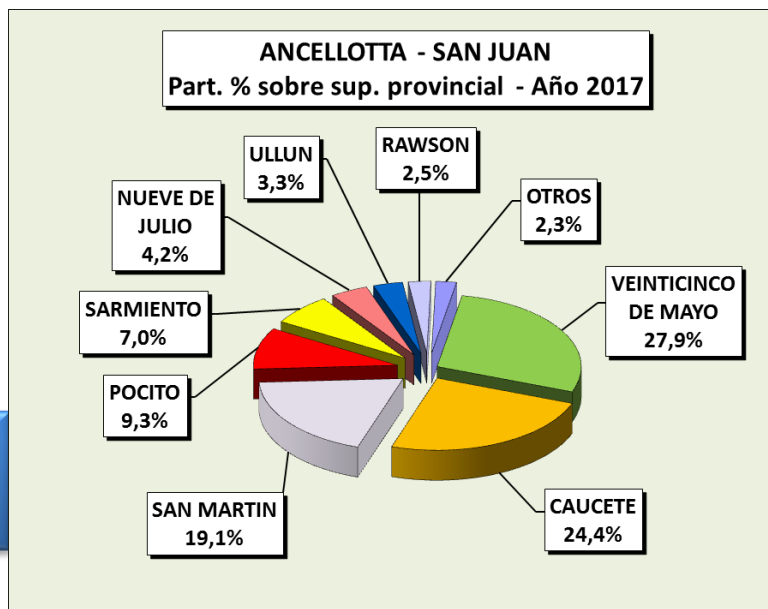
En San Juan los departamentos que más superficie registran de ANCELLOTTA son

Veinticinco de Mayo (27,9%) y Caucete (24,4%), seguidos por San Martín, Pocito y Sarmiento.

SAN JUAN - SUPERFICIE ANCELLOTTA POR DEPARTAMENTO (ha) - AÑO 2017

Departamento	ANCELOTTA	% s/ total ANCELLOTTA Provincia	Superficie total de vid	Part. % ANCELLOTTA sobre total sup de vid provincia
VEINTICINCO DE MAYO	48	27,9	9.131	0,5
CAUCETE	42	24,4	7.465	0,6
SAN MARTIN	33	19,1	3.748	0,9
POCITO	16	9,3	3.934	0,4
SARMIENTO	12	7,0	7.938	0,1
NUEVE DE JULIO	7	4,2	3.467	0,2
ULLUN	6	3,3	1.686	0,3
RAWSON	4	2,5	1.650	0,3
ANGACO	3	1,8	2.256	0,1
CHIMBAS	1	0,5	800	0,1
ZONDA	-	-	1.377	-
SANTA LUCIA	-	-	1.118	-
CALINGASTA	-	-	167	-
ALBARDON	-	-	1.767	-
RIVADAVIA	-	-	275	-
IGLESIA	-	-	7	-
VALLE FERTIL	-	-	0	-
Total	171	100	46.787	0,4

**MAS DEL 71% DE ANCELLOTTA
DE SAN JUAN SE CONCENTRA EN
TRES DEPARTAMENTOS**



OTRAS PROVINCIAS - SUPERFICIE ANCELLOTTA POR DEPARTAMENTO (ha) - AÑO 2017

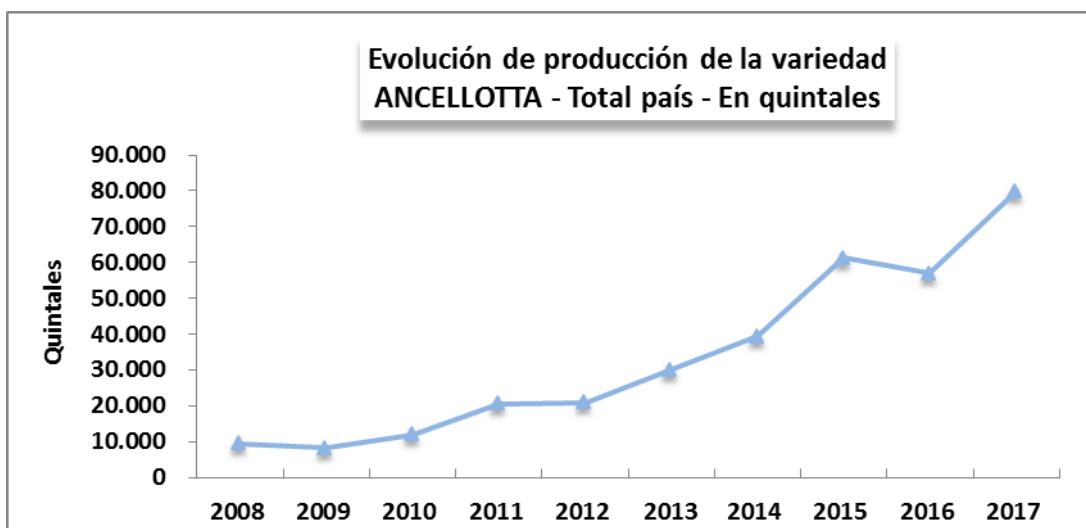
PROVINCIA	DEPARTAMENTO	SUP. ANCELLOTTA (ha)	Part % sobre total ANCELLOTTA prov.
LA RIOJA		18,7	
	CHILECITO	16,6	88,8
	FAMATINA	2,1	11,2
CORDOBA		12,2	
	COLON	10,5	85,9
	ISCHILIN	1,5	12,7
	SAN JAVIER	0,2	1,5
SALTA		7,3	
	CAFAYATE	6,3	86,3
	SAN CARLOS	1,0	13,7
SAN LUIS		0,9	
	LA CAPITAL	0,8	86,2
	AYACUCHO	0,1	13,8
BUENOS AIRES		0,2	
	GENERAL PUEYRREDON	0,2	100
RIO NEGRO		0,2	
	GENERAL ROCA	0,2	100
TOTAL GENERAL		39,4	

PRODUCCIÓN

La producción total en el país de la variedad ANCELLOTTA en 2017 fue de 79.891 quintales. Como se puede observar en el gráfico, la tendencia ha sido ascendente en los últimos años.

En 2017 la cantidad cosechada de ANCELLOTTA aumentó un 40% con relación al año anterior y fue un 753% mayor que en el año 2008.

PROVINCIA	2008	2009	2010	2011	2012	2013	2014	2015	2016	2017	Promedio (qq) 2008/2017
MENDOZA	2.414	2.953	5.592	9.977	11.260	20.580	30.091	50.595	44.674	60.829	23.897
SAN JUAN	6.225	4.730	5.928	9.666	8.595	8.518	8.017	9.344	10.443	16.531	8.800
LA RIOJA	209	49	0	258	248	167	821	878	1.341	1.812	578
CORDOBA	514	514	437	727	767	839	466	352	383	510	551
SALTA	-	5	11	16	19	21	16	34	33	209	36
RIO NEGRO	-	-	-	-	-	-	-	-	3	-	0,3
TOTAL	9.361	8.250	11.968	20.643	20.890	30.124	39.411	61.203	56.877	79.891	33.862



La producción de ANCELLOTTA 2017 por departamento de origen en cada provincia se muestra en los siguientes cuadros.

En San Juan se cosechó más ANCELLOTTA en los departamentos de Caucete y Veinticinco de Mayo.

En la provincia de Mendoza los departamentos que más quintales cosecharon en 2017 fueron San Martín y Maipú.

MENDOZA - Producción ANCELLOTTA por Departamento - AÑO 2017

DEPARTAMENTO	2017	Part.% sobre total Provincial
SAN MARTIN	20.728	34,1
MAIPU	12.016	19,8
SANTA ROSA	8.687	14,3
JUNIN	7.391	12,2
LUJAN DE CUYO	3.224	5,3
RIVADAVIA	2.842	4,7
LAVALLE	2.032	3,3
TUNUYAN	1.312	2,2
LAS HERAS	1.005	1,7
TUPUNGATO	653	1,1
SAN RAFAEL	570	0,9
GUAYMALLEN	198	0,3
SAN CARLOS	159	0,3
GENERAL ALVEAR	11	0,0
TOTAL	60.829	100

SAN JUAN - Producción ANCELLOTTA por Departamento - AÑO 2017

DEPARTAMENTO	2017	Part.% sobre total Provincial
CAUCETE	4.596	27,8
VEINTICINCO DE MAYO	3.860	23,3
SAN MARTIN	3.812	23,1
SARMIENTO	1.058	6,4
POCITO	908	5,5
NUEVE DE JULIO	706	4,3
RAWSON	674	4,1
ULLUN	576	3,5
CHIMBAS	197	1,2
ANGACO	145	0,9
TOTAL	16.531	100

OTRAS PROVINCIAS - PRODUCCIÓN ANCELLOTTA POR DEPARTAMENTO - AÑO 2017

PROVINCIA	DEPARTAMENTO	PRODUCCIÓN ANCELLOTTA (quintales)	Part % sobre total ANCELLOTTA provincial
LA RIOJA		1.812	
	CHILECITO	1.689	93,2
	FAMATINA	123	6,8
CORDOBA		510	
	COLON	510	100
SALTA		209	
	CAFAYATE	171	82,2
	SAN CARLOS	37	17,8
Total general		2.531	

COMERCIALIZACIÓN

En 2017 se comercializaron 861 hl de vino varietal puro de ANCELLOTTA y 16 hl de ANCELLOTTA en corte con alguna otra variedad.

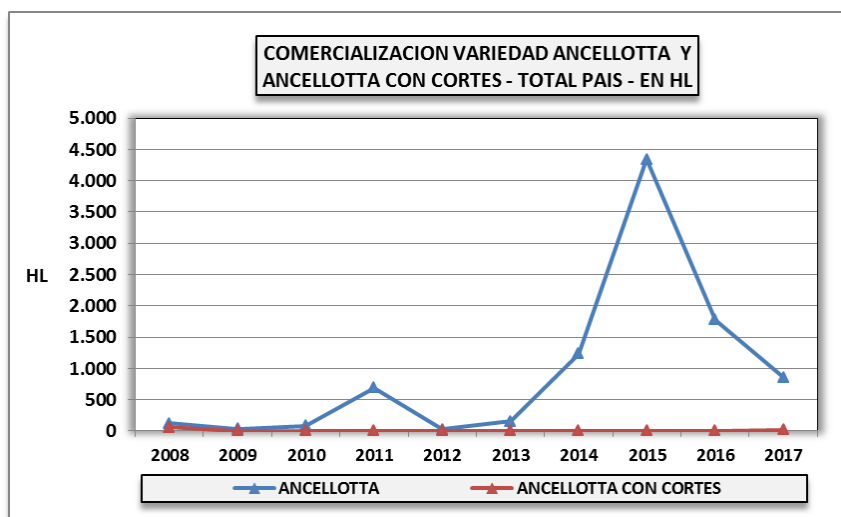
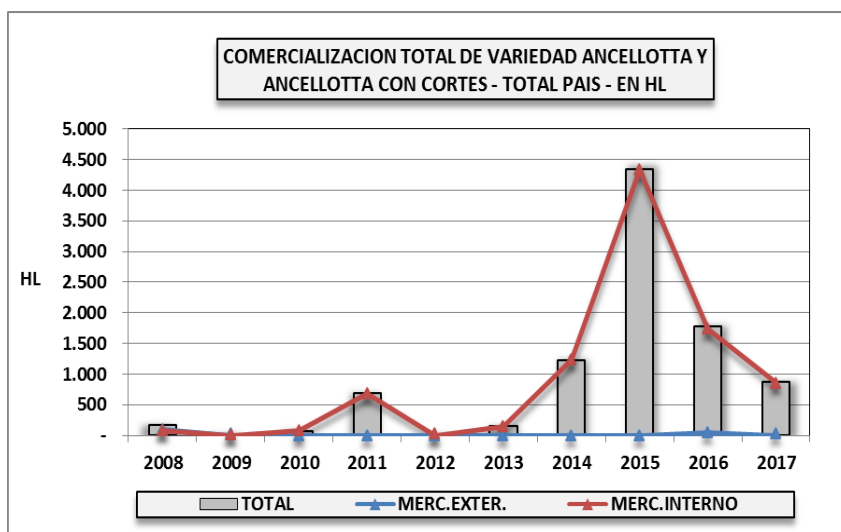
La venta de vinos varietales con presencia de ANCELLOTTA ha crecido en los últimos diez años, con un marcado incremento en el año 2015. Los varietales elaborados con esta variedad se comercializan prácticamente en su totalidad en el mercado interno.

El total comercializado de vinos varietales en el país fue 3.850.265 hl. Las ventas de vinos varietales con presencia de la variedad ANCELLOTTA representaron el 0,02% de ese total.

En los últimos 10 años aumentó el volumen comercializado en el mercado interno un 1.003%.

COMERCIALIZACIÓN DE VINOS VARIETALES ELABORADOS CON LA VARIEDAD ANCELLOTTA - SERIE 2008-2017 - EN HECTÓLITROS

AÑO	ANCELOTTA			ANCELOTTA CON CORTES			TOTAL ANCELLOTTA Y CORTES			TOTAL VINOS VARIETALES			Part % ANCELLOTTA y sus cortes /total varietales		
	MERCADO EXTERNO	MERCADO INTERNO	TOTAL	MERCADO EXTERNO	MERCADO INTERNO	TOTAL	MERCADO EXTERNO	MERCADO INTERNO	TOTAL	MERCADO EXTERNO	MERCADO INTERNO	TOTAL	MERCADO EXTERNO	MERCADO INTERNO	TOTAL
2008	102	16	118	0,3	61	61	102	77	179	1.728.939	2.008.709	3.737.648	0,006	0,004	0,005
2009	30	3	33	-	-	-	30	3	33	1.788.161	2.014.142	3.802.303	0,002	0,000	0,001
2010	1	80	81	-	-	-	1	80	81	1.980.847	1.952.121	3.932.967	0,0000	0,004	0,002
2011	1	684	685	-	-	-	1	684	685	2.108.332	1.947.153	4.055.485	0,0001	0,035	0,02
2012	1	27	28	-	-	-	1	27	28	2.358.141	1.905.079	4.263.220	0,0000	0,001	0,001
2013	-	150	150	-	-	-	-	150	150	2.104.266	2.008.755	4.113.021	0,0000	0,007	0,004
2014	-	1.230	1.230	-	-	-	-	1.230	1.230	2.214.366	1.985.862	4.200.228	0,0000	0,062	0,03
2015	-	4.341	4.341	-	-	-	-	4.341	4.341	2.236.224	2.222.726	4.458.951	0,0000	0,195	0,10
2016	42	1.733	1.774	-	-	-	42	1.733	1.774	2.177.209	2.057.950	4.235.159	0,002	0,084	0,04
2017	27	834	861	-	16	16	27	850	877	1.943.261	1.907.004	3.850.265	0,001	0,045	0,02
Var.% 17/08	-73,9	4969,1	628,6	-	-74,3	-74,4	-74,0	1003,4	389,59	12,4	-5,1	3,0	-76,8	1062,3	375,3



MERCADO INTERNO

En el año 2017 se comercializaron en el mercado interno 850 hl de vinos varietales elaborados con ANCELLOTTA. El 98% corresponde a varietal puro y el 2% a cortes con otra variedad.

Las ventas en el mercado local de estos vinos, han mostrado en el año 2017 un incremento del 1.003% respecto al año 2008.

El ANCELLOTTA y sus cortes como vinos varietales tienen una participación del 0,04% en el total de varietales comercializados en el país en el año

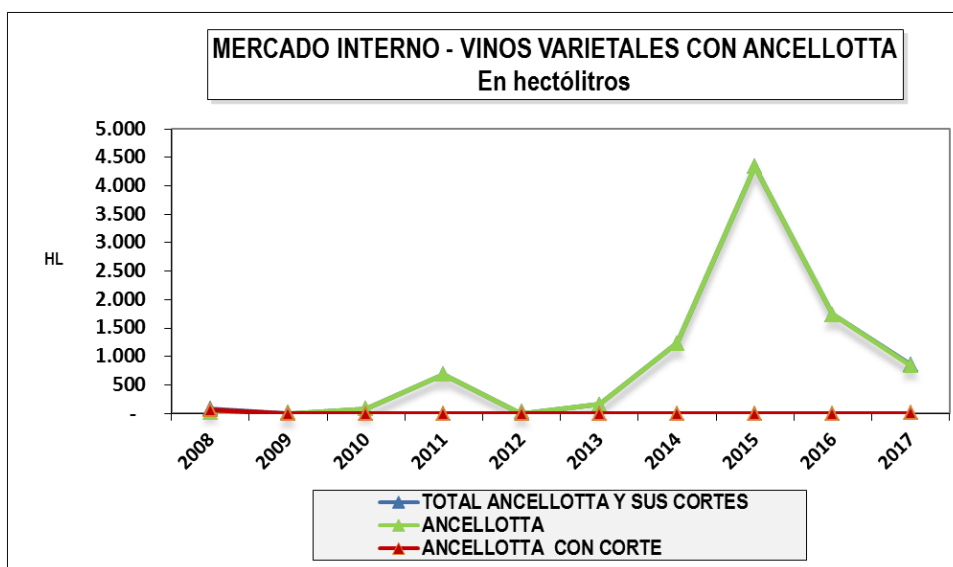
2017.

En los últimos 10 años han aumentado las ventas de los vinos varietales puros con ANCELLOTTA.

La participación de los vinos ANCELLOTTA y sus cortes en el total de vinos varietales comercializados en el país, creció un 1.062%, pasando de representar el 0,004% en el año 2008 al 0,04% en el 2017.

Mercado Interno - Vinos varietales con variedad ANCELLOTTA - En HL

Años	ANCELOTTA	% s/total Mercado Interno	ANCELOTTA CON CORTE	% s/total Mercado Interno	TOTAL ANCELLOTTA Y SUS CORTES	TOTAL Merc. Interno Varietales	% ANCELLOTTA y sus cortes s/total Merc.Interno
2008	16	0,001	61	0,003	77	2.008.709	0,004
2009	3	0,0002	-	-	3	2.014.142	0,0002
2010	80	0,004	-	-	80	1.952.121	0,004
2011	684	0,04	-	-	684	1.947.153	0,04
2012	27	0,001	-	-	27	1.905.079	0,001
2013	150	0,01	-	-	150	2.008.755	0,01
2014	1.230	0,06	-	-	1.230	1.985.862	0,06
2015	4.341	0,2	-	-	4.341	2.222.726	0,2
2016	1.733	0,1	-	-	1.733	2.057.950	0,1
2017	834	0,04	16	0,001	850	1.907.004	0,04
Var. % 17/08	4.969,1	5.239,4	-74,3	-72,9	1.003,4	-5,1	1.062,3
Var. % 17/16	-51,8	-48,04	-	-	-50,9	-7,3	-47,1



PRINCIPALES CORTES DE VINO ANCELLOTTA - MERCADO INTERNO
MERCADO INTERNO DE VINOS VARIETALES ANCELLOTTA CON OTRAS VARIETADES - EN HECTOLITROS

VARIEDAD			2008	2009	2010	2011	2012	2013	2014	2015	2016	2017
ANCELOTTA	BONARDA	SYRAH	7	-	-	-	-	-	-	-	-	-
ANCELOTTA	GARNACHA	-	-	-	-	-	-	-	-	-	-	16
ANCELOTTA	MALBEC	-	54	-	-	-	-	-	-	-	-	-
TOTAL			61	-	-	-	-	-	-	-	-	16

MERCADO INTERNO DE VINOS VARIETALES DE OTRAS VARIETADES CON ANCELLOTTA - EN HECTOLITROS

VARIEDAD			2008	2009	2010	2011	2012	2013	2014	2015	2016	2017
MALBEC	ANCELOTTA	-	-	-	-	-	-	-	50	-	-	25
PINOT NEGRO	ANCELOTTA	-	-	-	-	-	-	-	-	-	-	3
BONARDA	ANCELOTTA	MERLOT	-	-	-	-	-	-	-	-	236	-
MALBEC	ANCELOTTA	VERDOT	-	5	1	-	-	-	-	-	-	-
MERLOT	ANCELOTTA	TEMPRANILLO	-	-	-	342	-	-	-	-	519	-
TEMPRANILLO	ANCELOTTA	-	-	-	90	-	-	-	-	-	-	-
TOTAL			-	5	91	342	-	-	50	-	755	27

Respecto al tipo de envase de los vinos varietales ANCELLOTTA comercializados en el año 2017 en

el mercado interno, se observa que el 100% corresponde a botella.

Mercado Interno - Vino ANCELLOTTA puro- Según tipo de envase - En HL

Años	Fraccionado		
	Botella	Damajuana	Total
2008	16	-	16
2009	3	-	3
2010	41	39	80
2011	684	-	684
2012	27	-	27
2013	149	2	150
2014	1.230	-	1.230
2015	4.341	-	4.341
2016	1.733	-	1.733
2017	834	-	834
Var. % 17/08	4.969,1	-	4.969,1

MERCADO EXTERNO

Durante el año 2017 las exportaciones de vinos varietales elaborados con la variedad ANCELLOTTA alcanzaron un total de 27 hl, por un valor FOB de 23.000 dólares.

Las exportaciones de este varietal han decrecido en volumen un 74% y en valor un 54,8% con respecto al año 2008.

El 100% del total exportado de varietales de ANCELLOTTA corresponde a varietal puro.

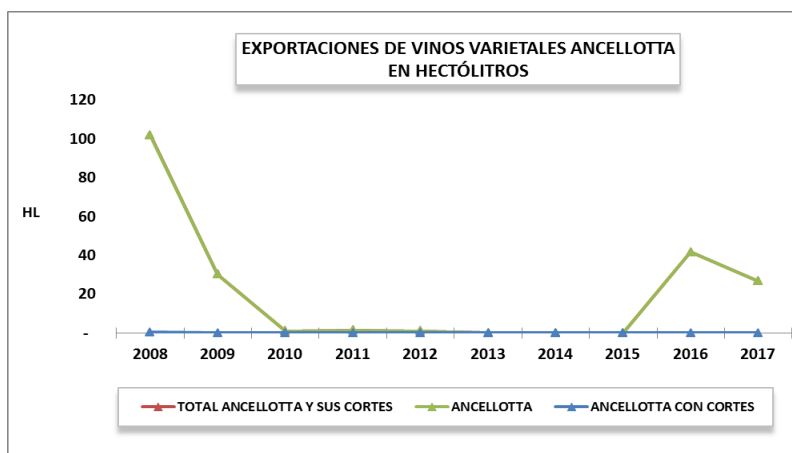
La participación de vinos ANCELLOTTA y sus cortes en el volumen total de varietales exportados ha disminuido desde 2008 un 76,8%.

Los varietales puros de ANCELLOTTA han disminuido en el mercado externo. Se comercializó en 2017, un 73,9% menos de hectólitros que en el 2008.

El principal destino de los vinos varietales puros ANCELLOTTA en 2017 fue Brasil, seguido por Estados Unidos, Reino Unido, Aruba y Suiza.

EXPORTACIONES DE VINOS VARIETALES ANCELLOTTA

Año	ANCELOTTA		ANCELOTTA CON CORTES		TOTAL ANCELLOTTA Y SUS CORTES		TOTAL MERCADO EXTERNO VARIETALES		% ANCELLOTTA y sus cortes s/total Merc. Externo varietales	
	Hectólitros	Miles de dólares	Hectólitros	Miles de dólares	Hectólitros	Miles de dólares	Hectólitros	Miles de dólares	Hectólitros	Miles de dólares
2008	102	50	0,3	0,5	102	51	1.728.939	477.900	0,01	0,01
2009	30	14	-	-	30	14	1.788.161	537.853	0,002	0,003
2010	1	0,4	-	-	1	0,4	1.980.847	635.971	0,00005	0,0001
2011	1	1	-	-	1	1	2.108.332	710.000	0,0001	0,0001
2012	1	1	-	-	1	1	2.358.141	780.902	0,00004	0,0001
2013	-	-	-	-	-	-	2.104.266	760.461	-	-
2014	-	-	-	-	-	-	2.214.366	760.713	-	-
2015	-	-	-	-	-	-	2.236.224	744.199	-	-
2016	42	33	-	-	42	33	2.177.209	754.577	0,002	0,004
2017	27	23	-	-	27	23	1.943.261	734.368	0,001	0,003
Var.17/08	-73,9	-54,4	-	-	-74,0	-54,8	12,4	53,7	-76,8	-70,6





MERCADO EXTERNO DE VINOS VARIETALES DE OTRAS VARIEDADES CON ANCELLOTTA - SERIE 2008-2017 - EN HECTÓLITROS

VARIEDAD			2008	2009	2010	2011	2012	2013	2014	2015	2016	2017
MALBEC	ANCELOTTA	-	7	-	7	4	3	1	-	4	4	6
TOTAL			7	-	7	4	3	1	-	4	4	6

MERCADO EXTERNO DE VINOS VARIETALES DE OTRAS VARIEDADES CON ANCELLOTTA - SERIE 2008-2017 - EN MILES DE DÓLARES

VARIEDAD			2008	2009	2010	2011	2012	2013	2014	2015	2016	2017
MALBEC	ANCELOTTA	-	4	-	6	2	3	1	-	4	5	3
TOTAL			4	-	6	2	3	1	-	4	5	3

En cuanto a la modalidad de envío de los vinos varietales elaborados con ANCELLOTTA, se observa que la totalidad fueron fraccionados y

que ha disminuido sus ventas en el mercado externo desde el año 2008, un 74% en volumen y un 55% en valor FOB.

EXPORTACIONES VINOS VARIETALES CON ANCELLOTTA - SEGÚN MODALIDAD DE ENVÍO

Año	ANCELOTTA		ANCELOTTA CON CORTES		TOTAL	
	Fraccionado		Fraccionado		Fraccionado	
	Hectólitros	Miles de dólares	Hectólitros	Miles de dólares	Hectólitros	Miles de dólares
2008	102	50	0,3	0,5	102	51
2009	30	14	-	-	30	14
2010	1	0,4	-	-	1	0,4
2011	1	1	-	-	1	1
2012	1	1	-	-	1	1
2013	-	-	-	-	-	-
2014	-	-	-	-	-	-
2015	-	-	-	-	-	-
2016	42	33	-	-	42	33
2017	27	23	-	-	27	23
Var.17/08	-74	-54	-	-	-74	-55

