

# MAQUINARIA AGRÍCOLA ENE-SEP 2019

Plan Calidad Argentina



Ministerio de Producción  
Presidencia de la Nación

# MAQUINARIA AGRÍCOLA

## GRANDES NÚMEROS 2018 PRIMER Y TRIMESTRE 2019

### 2018

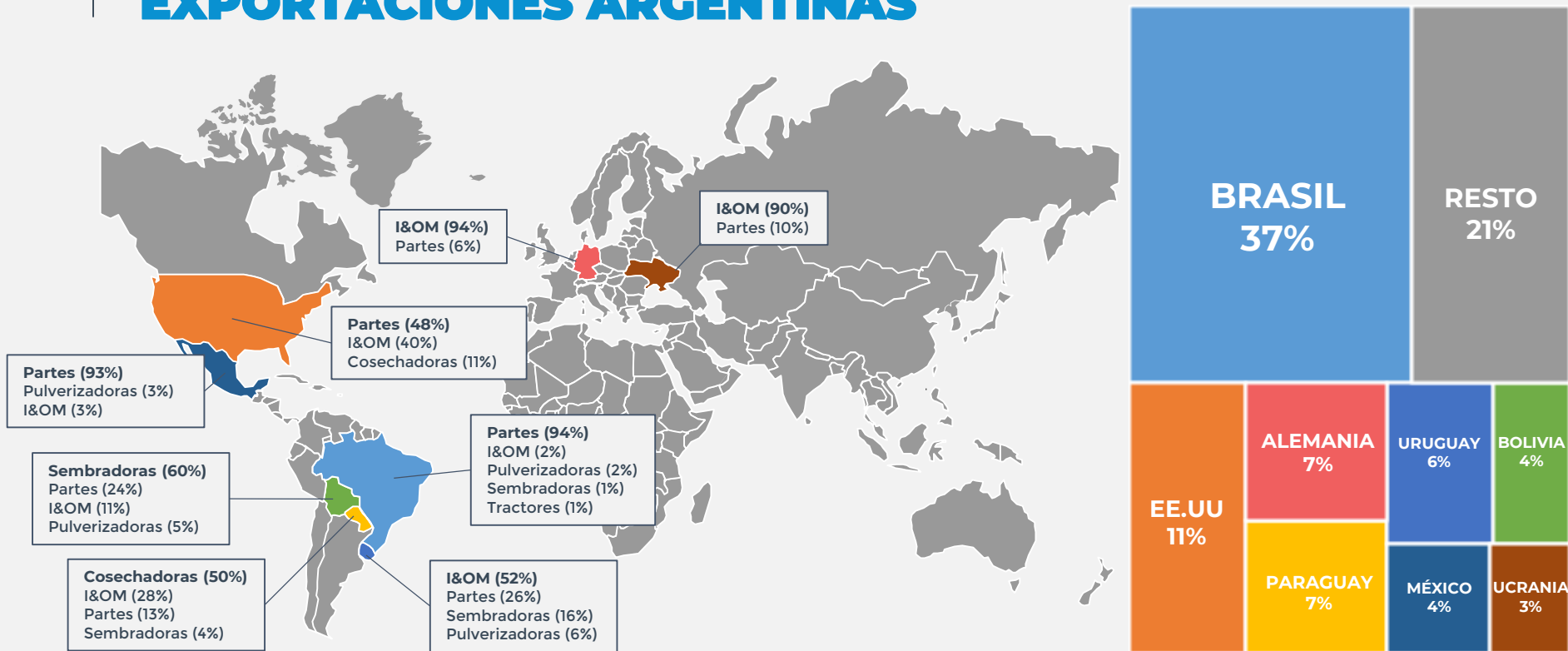
- En el año 2018 se exportaron **USD 115,8 M**
- Brasil (25,8%), Alemania (13%), Paraguay (11,3%), EE.UU (7,3%), México (5,4%), Rusia (5%) y Uruguay (5%) explican el **73% de los ingresos por exportaciones** en 2018.
- Los principales **segmentos** exportados fueron Partes (49,5%) e I&OM (33,9%), seguidos de Cosechadoras (6,7%), Sembradoras (5,4%), Pulverizadoras (3,8%) y tractores (0,6%).

### ENERO-SEPTIEMBRE 2019

- Durante los primeros 9 meses de 2019 se exportaron **USD 82,7 M** de Maquinaria Agrícola.
- Las exportaciones **cayeron un 9%** respecto del período ene-sep 2018.
- Brasil (37%), EEUU (11%), Alemania (7%), Paraguay (7%), Uruguay (6%), Bolivia (4%), México (4%) y Ucrania (3%) explican el **79% de los ingresos por exportaciones** en el primer semestre de 2019.
- Los principales **segmentos** exportados fueron Partes (58%) e I&OM (29%), seguidos de Sembradoras (6%), Cosechadoras (5%), Pulverizadoras (2%) y tractores (0,5%).

# ENERO-SEPTIEMBRE 2019: PRINCIPALES MERCADOS

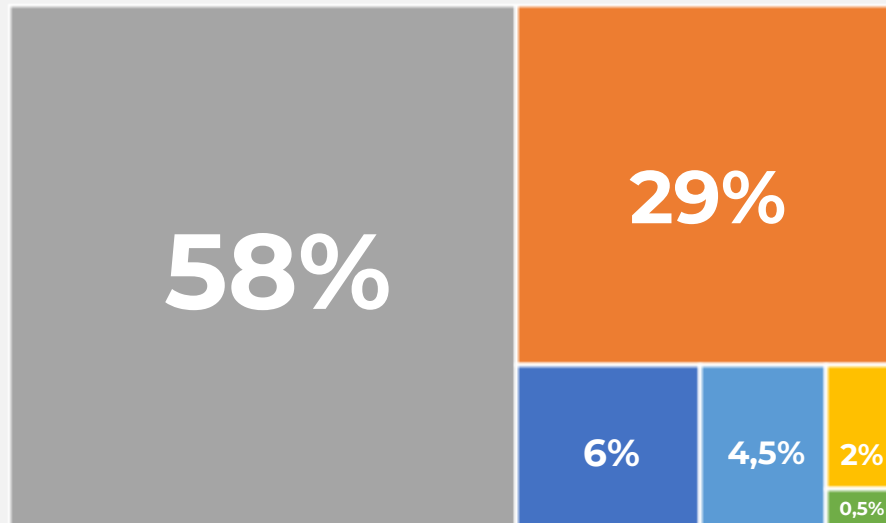
## OCHO DESTINOS CONCENTRAN EL 79% DE LAS EXPORTACIONES ARGENTINAS



# ENERO-SEPTIEMBRE 2019: SEGMENTOS

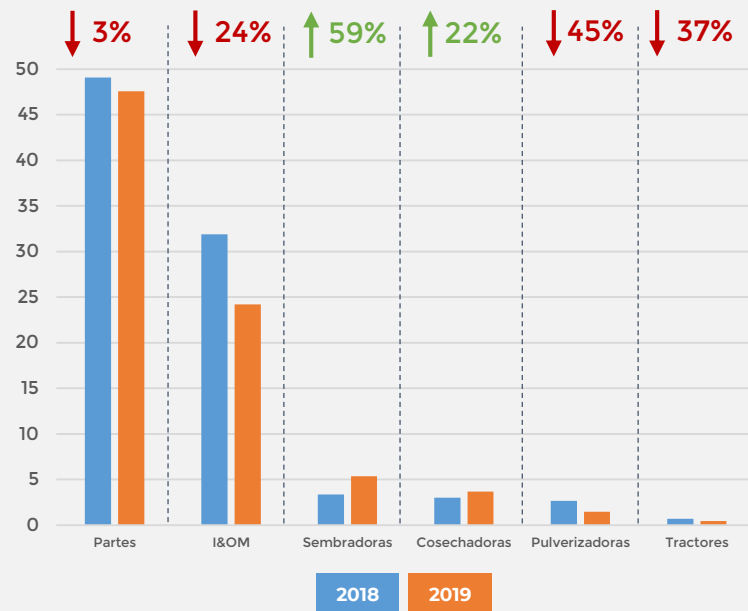
## AUMENTO DE LA EXPORTACIÓN DE SEMBRADORAS Y COSECHADORAS

COMPOSICIÓN DE LAS EXPORTACIONES  
ENERO- SEPTIEMBRE 2019



■ Cosechadoras ■ I&OM ■ Partes  
■ Pulverizadoras ■ Sembradoras ■ Tractores

EXPORTACIONES POR SEGMENTO  
ENERO-SEPTIEMBRE (mill USD FOB)



2018

2019

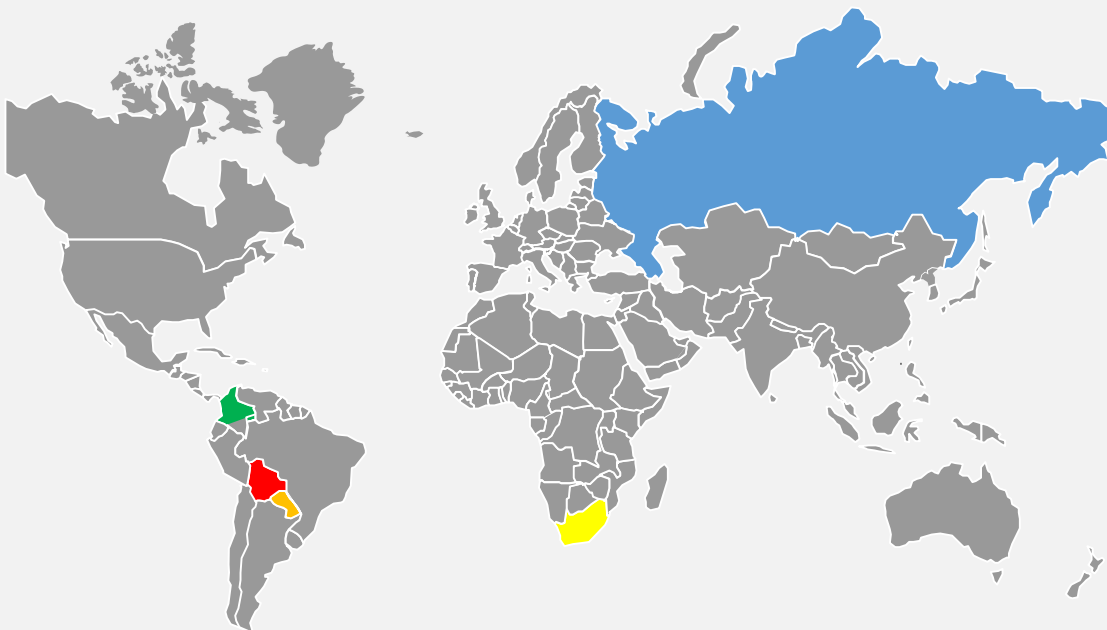
## EN 2018 LA SUBMESA PRIORIZÓ CON EL SECTOR CINCO MERCADOS: SUDÁFRICA, RUSIA, COLOMBIA, BOLIVIA, PARAGUAY

### 2018

- Los mercados priorizados representaron en 2018 un **16% de las exportaciones** totales de MA (USD 18,7 M).

### ENERO-SEPTIEMBRE 2019

- Las exportaciones en países lejanos cayeron un 19%, mientras que en la región se mantuvieron estables.
- Las exportaciones a Colombia, Rusia y Sudáfrica cayeron un 22%, 39% y 33% respectivamente.
- Las exportaciones a Bolivia aumentaron un 32% mientras que a Paraguay disminuyeron un 12%.



# EN 2018 LA SUBMESA PRIORIZÓ CON EL SECTOR 5 MERCADOS: SUDÁFRICA, RUSIA, COLOMBIA, BOLIVIA, PARAGUAY

## PARTICIPACIÓN MERCADOS PRIORIZADOS POR SEGMENTO AÑO 2018, USD FOB Y %

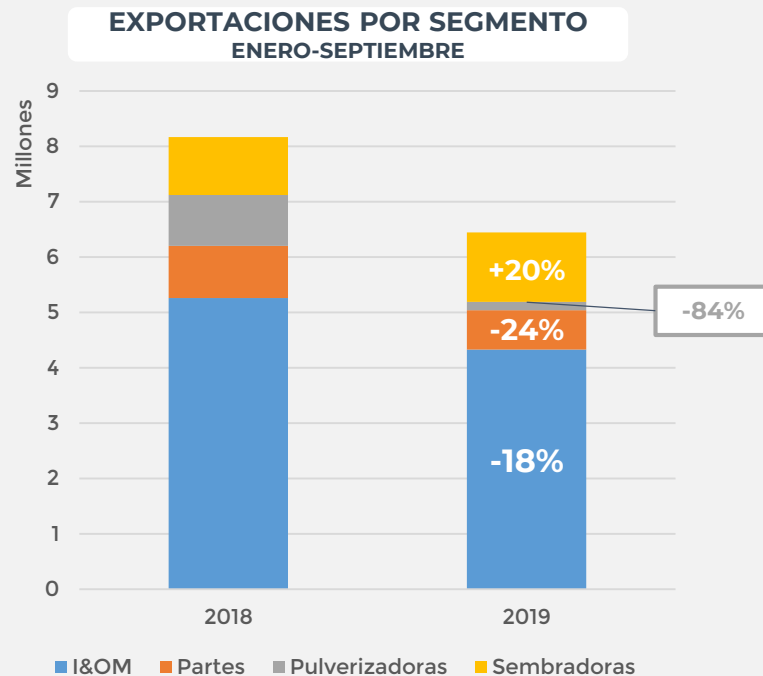
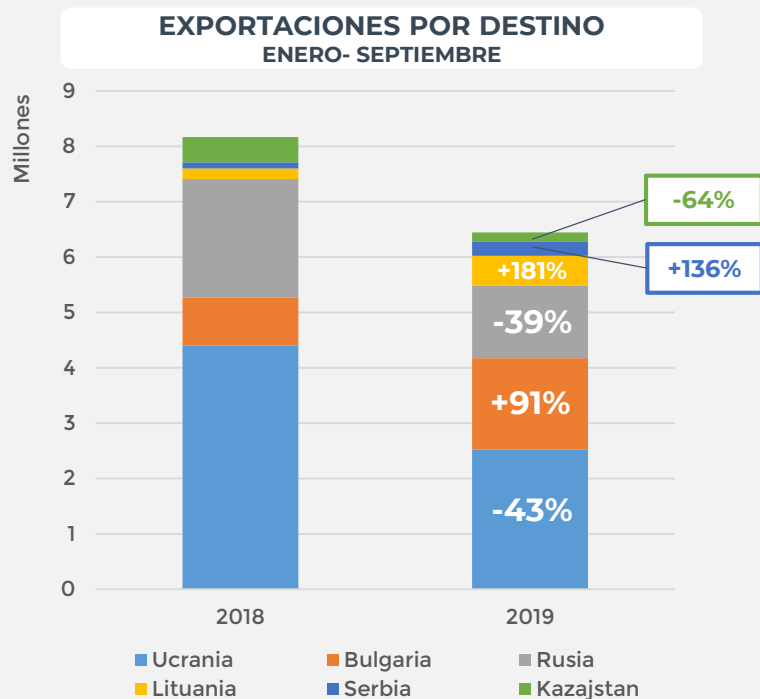
Destino	Exportaciones (mill. USD)	Particip. (%)	Segmento						
			Cosechadoras	I&OM	Partes	Pulverizadoras	Sembradoras	Tractores	Total
Paraguay	9,1	8%	23%	34%	12%	1%	7%	22%	100%
Bolivia	4,8	4%	-	25%	22%	4%	42%	7%	100%
Rusia	2,2	2%	-	49%	17%	-	33%	-	100%
Sudafrica	1,8	2%	-	36%	38%	-	26%	-	100%
Colombia	0,8	1%	-	56%	44%	1%	-	-	100%
<b>Total priorizados (mill usd)</b>	<b>18,7</b>	<b>16%</b>	<b>2,1</b>	<b>6,5</b>	<b>3,6</b>	<b>0,3</b>	<b>3,9</b>	<b>2,3</b>	
Brasil	39,3	34%	-	6%	91%	2%	-	-	100%
<b>Total priorizados + Brasil (mill usd)</b>	<b>58,0</b>	<b>50%</b>	<b>2,1</b>	<b>9,0</b>	<b>39,5</b>	<b>1,1</b>	<b>3,9</b>	<b>2,3</b>	
<b>Total 2018 (mill usd)</b>	<b>115,8</b>	<b>100%</b>	<b>3,3</b>	<b>37,6</b>	<b>64,0</b>	<b>3,2</b>	<b>5,1</b>	<b>2,7</b>	

# DESEMPEÑO DE LAS EXPORTACIONES EN MERCADOS PRIORIZADOS DURANTE ENERO-SEPTIEMBRE 2019: SUDÁFRICA, RUSIA, COLOMBIA, BOLIVIA, PARAGUAY

## PARTICIPACIÓN MERCADOS PRIORIZADOS POR SEGMENTO ENERO-SEPTIEMBRE 2019, USD FOB Y %

Destino	Exportaciones (mill. USD)	Particip. (%)	Segmento						
			Cosechadoras	I&OM	Partes	Pulverizadoras	Sembradoras	Tractores	Total
Paraguay	5,4	7%	50%	28%	13%	-	7%	1%	100%
Bolivia	3,6	4%	-	11%	24%	5%	60%	-	100%
Rusia	1,3	2%	-	79%	11%	-	10%	-	100%
Sudafrica	1,0	1%	-	32%	37%	-	32%	-	100%
Colombia	0,5	1%	-	61%	39%	-	-	-	100%
<b>Total priorizados (mill usd)</b>	<b>11,9</b>	<b>14%</b>	<b>2,7</b>	<b>3,6</b>	<b>2,3</b>	<b>0,2</b>	<b>3,0</b>	<b>0,1</b>	
Brasil	30,8	37%	-	2%	95%	2%	1%	1%	100%
<b>Total priorizados + Brasil (mill usd)</b>	<b>42,7</b>	<b>51%</b>	<b>2,7</b>	<b>4,3</b>	<b>31,4</b>	<b>0,8</b>	<b>3,2</b>	<b>0,3</b>	
<b>Total 2018 (mill usd)</b>	<b>82,6</b>	<b>100%</b>	<b>2,7</b>	<b>24,2</b>	<b>47,6</b>	<b>1,5</b>	<b>5,4</b>	<b>0,4</b>	

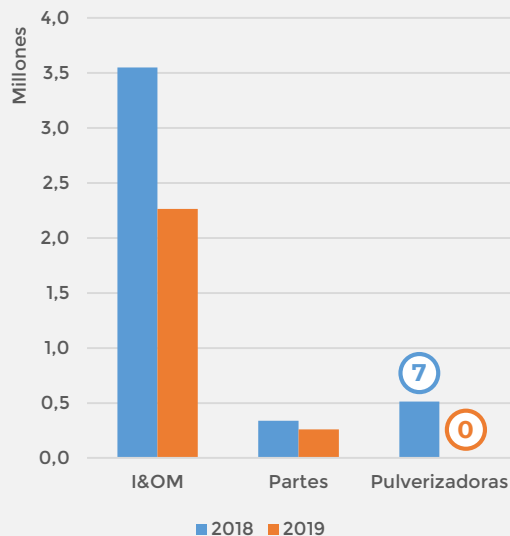
# EVOLUCIÓN DE LAS EXPORTACIONES A PAISES LEJANOS: **RUSIA Y EUROPA DEL ESTE**



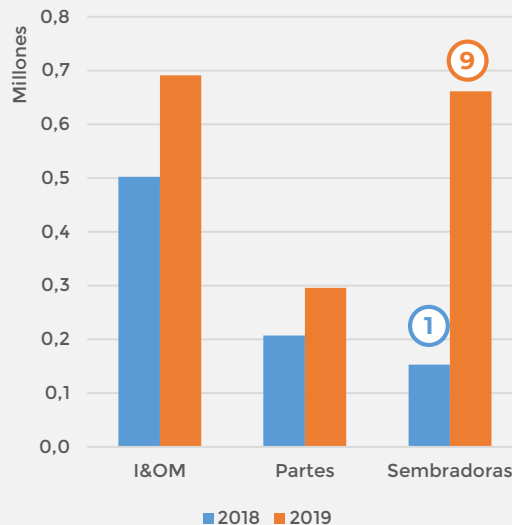


# ENERO- SEPTIEMBRE 2019: CRECIERON LAS EXPORTACIONES DE SEMBRADORAS EN BULGARIA

## UCRANIA



## BULGARIA



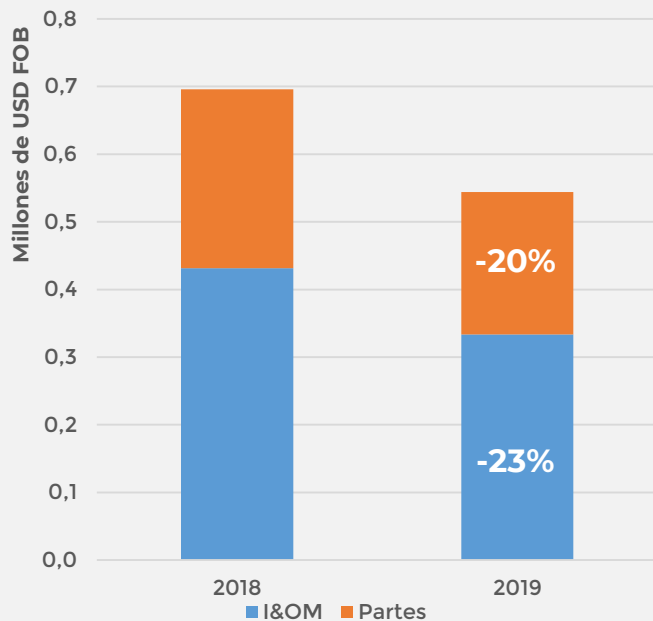
## RUSIA



# EVOLUCIÓN DE LAS EXPORTACIONES A PAISES LEJANOS: COLOMBIA Y SUDÁFRICA

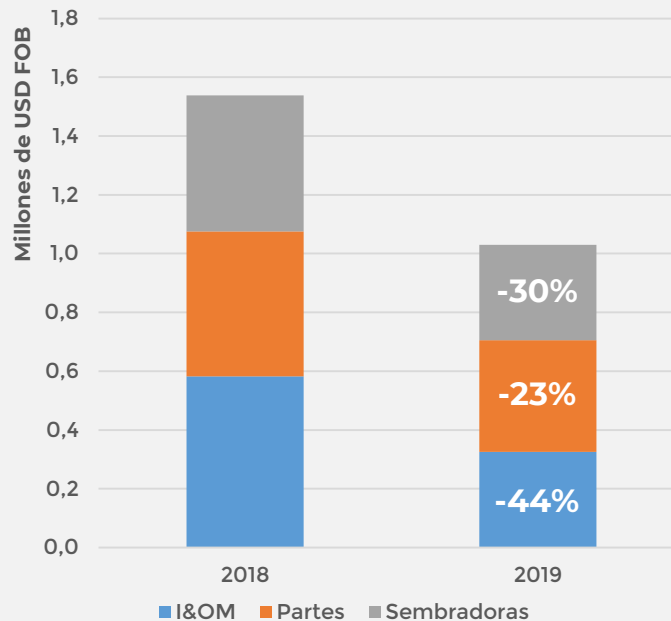
## COLOMBIA

EXPORTACIONES ENERO-SEPTIEMBRE



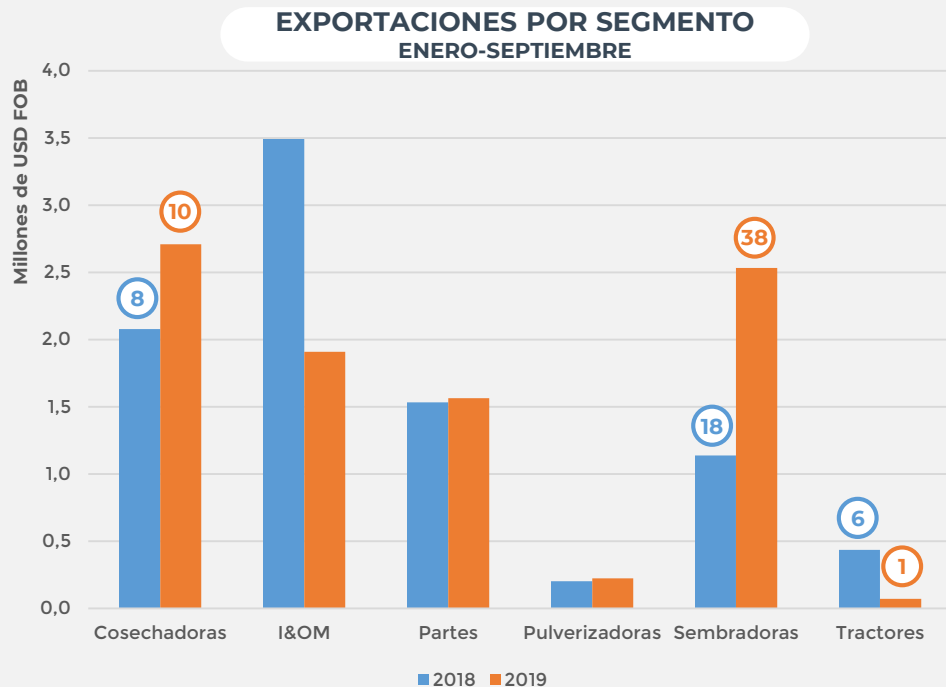
## SUDÁFRICA

EXPORTACIONES ENERO-SEPTIEMBRE



## EVOLUCIÓN DE LAS EXPORTACIONES A PAISES DE LA REGIÓN: **BOLIVIA Y PARAGUAY**

- Las exportaciones a Bolivia crecieron un 32% mientras que en Paraguay cayeron un 12%.
- Los segmentos que más crecieron fueron los de cosechadoras y las sembradoras.
- Las exportaciones de I&OM cayeron en U\$S 1.6 M, lo cual representó una caída del 45%.



Unidades exportadas de cosechadoras, sembradoras y tractores