


Seguí estos pasos para emitir tu voto




1 Buscate en el padrón para **conocer la mesa de votación y número de orden.**




2 Presentá tu documento cívico a la **autoridad de mesa, quien verificará tu identidad e inclusión en el padrón.** Solo podrás votar con el documento y ejemplar que figura en el padrón o con uno posterior.



3 Verificada tu identidad, la **autoridad de mesa te entregará un sobre firmado y vacío.**



4 Ingresá al cuarto oscuro, **elegí la opción de tu preferencia** y guardala dentro del sobre.



5 Volvé a la mesa, **introducí el sobre en la urna y firmá el padrón en el lugar indicado.**



6 La autoridad de mesa te entregará tu documento cívico y la **constancia de emisión del voto firmada. Verificá que ambos sean tuyos.**

(Disposiciones electorales, Capítulo IV, ley 19.945, CEN).

Las imágenes publicadas son meramente ilustrativas.