

# Situación epidemiológica en la infancia (SE 37 completa) Nuevo coronavirus 2019

15/9/2020- 12hs

**Argentina unida**



Ministerio de Salud  
**Argentina**

# Resumen de situación de COVID-19 en la infancia al 15/9/2020

42.925

Casos confirmados en menores de 18 años\*

29

Casos confirmados fallecidos  
menores de 18 años

7,5%

de los casos confirmados en el  
país corresponden a menores de  
18 años

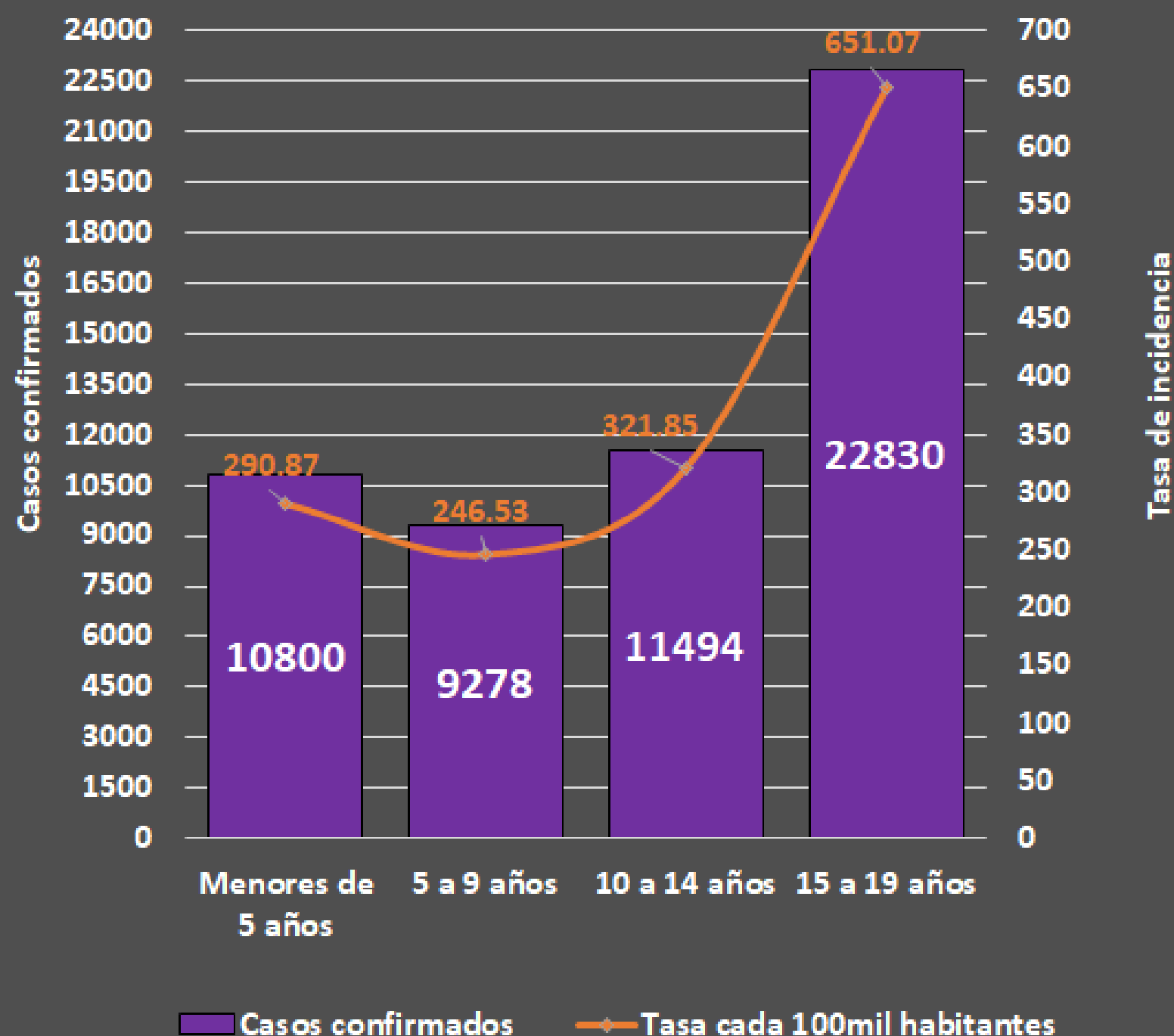
373,8

tasa de incidencia acumulada cada  
100.000 hab. \*\* en menores de 20  
años

30,0%

porcentaje de positividad

# Casos confirmados de COVID 19 y tasas de incidencia acumuladas en menores de 20 años\*, por grupos de edad- Argentina, 3/3/2020 a 15/9/2020. N=54.402



**Mediana 13 años** (Rango IC 6-17)

**3.046** casos fueron menores de 1 año (representan el 5,6% de los casos en menores de 20 años)

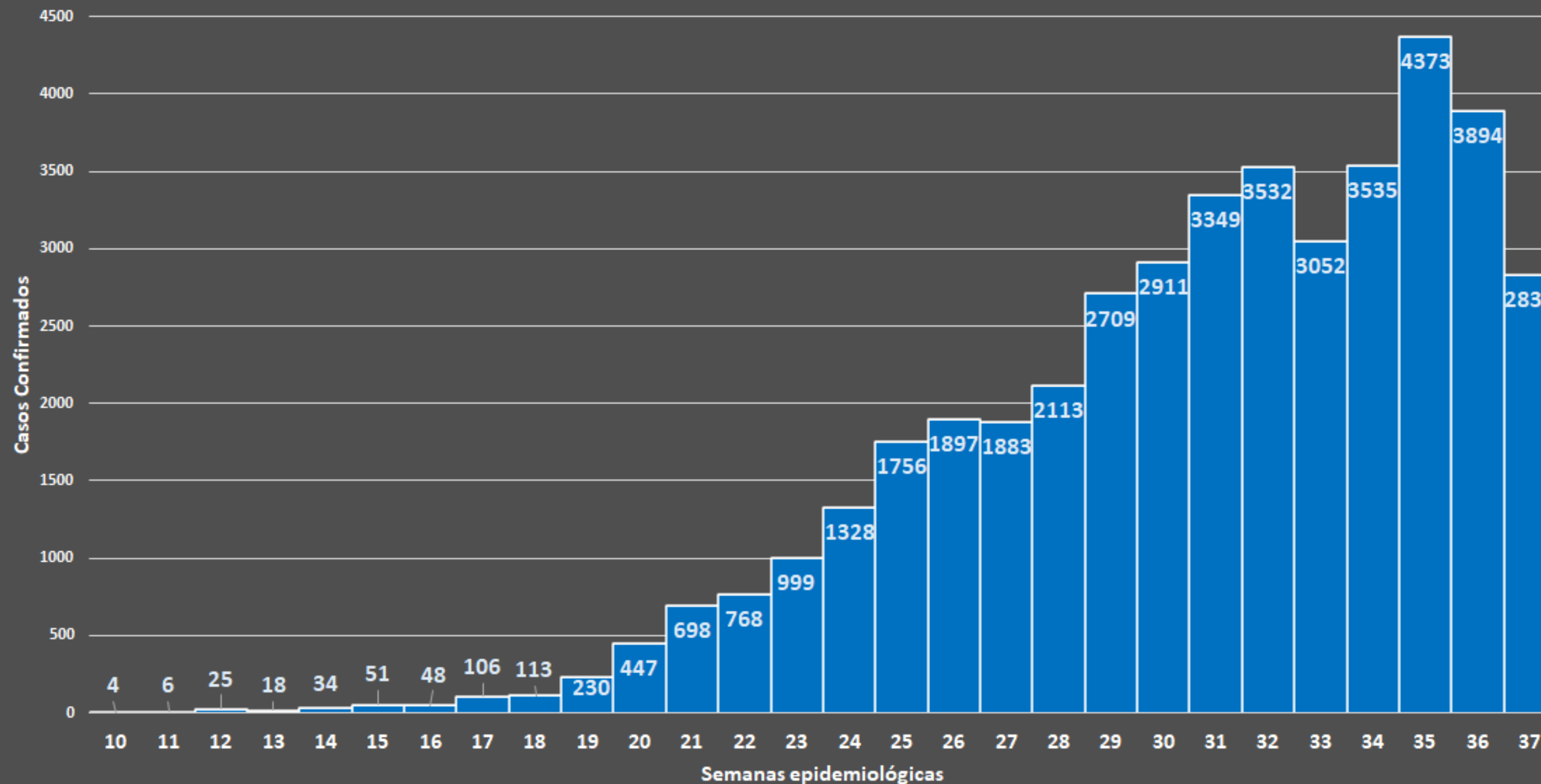
## Distribución por sexos\*\*:

**27.576** Femenino (50,9%)

**26.625** Masculino (49,1%)

Elaborado por Dirección de Epidemiología e Información Estratégica, Ministerio de Salud de La Nación  
 \*Para el análisis de COVID-19 en infancia se considera la edad al momento de la notificación del caso en SNVS 2.0.  
 \*\*201 casos sin dato de sexo

# Curva epidemiológica de casos confirmados de COVID 19 en menores de 18 años, según fecha de inicio de síntomas\*. Argentina, SE 10 a 37\*\*. N=42.709\*\*\*



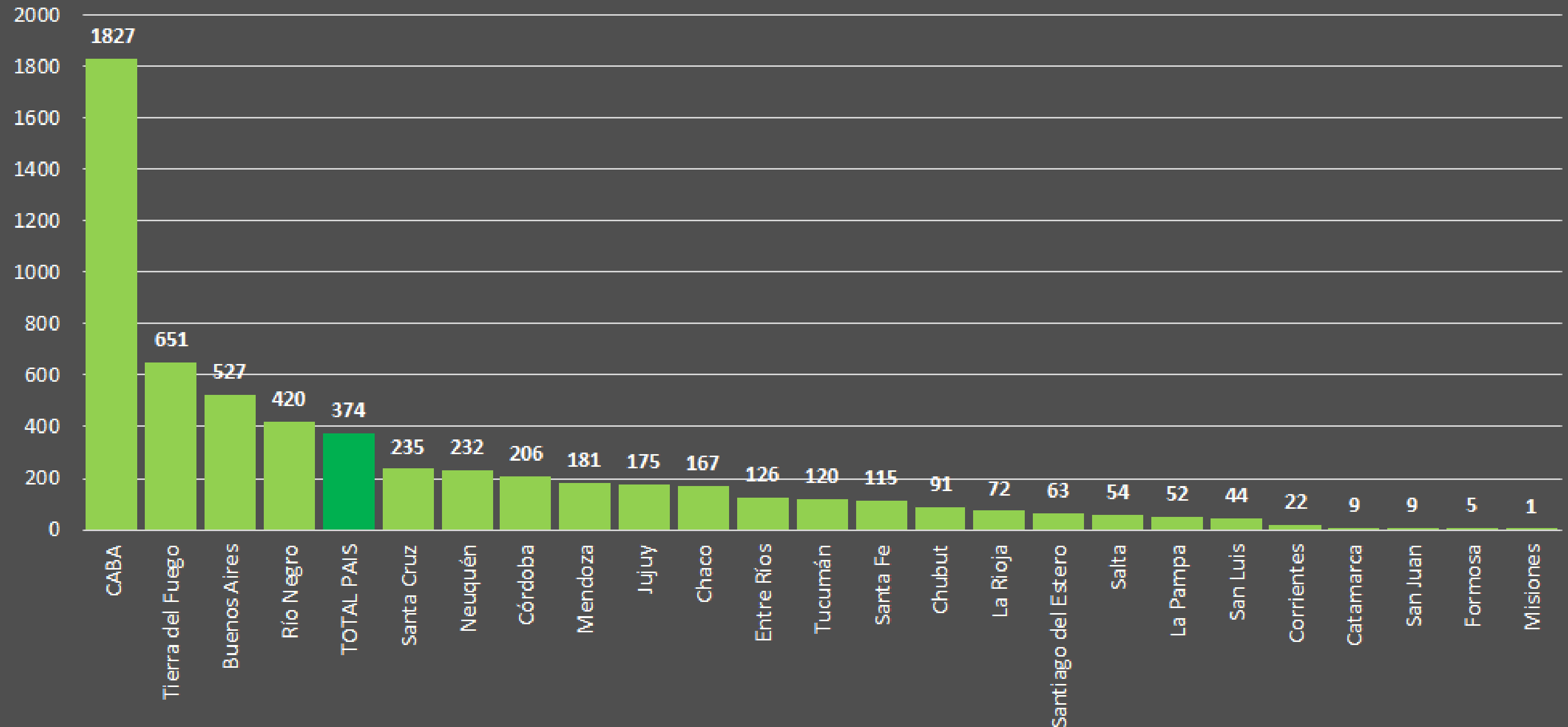
Elaborado por Dirección de Epidemiología e Información Estratégica, Ministerio de Salud de La Nación

\*Para los casos sin dato de Fecha de inicio de síntomas, se utilizó la fecha mínima de toma de muestra.

\*\* No se incluye SE 38 por encontrarse en curso al momento del informe (n=210 casos). \*\*\* Se excluyeron 4 casos con FIS previa a SE10 y 2 casos con errores de carga



# Tasa de incidencia acumulada de COVID-19 cada 100.000 habitantes\* en menores de 20 años, por provincia de residencia\*\*. Argentina, 3/3/2020 a 15/9/2020. N= 54.402

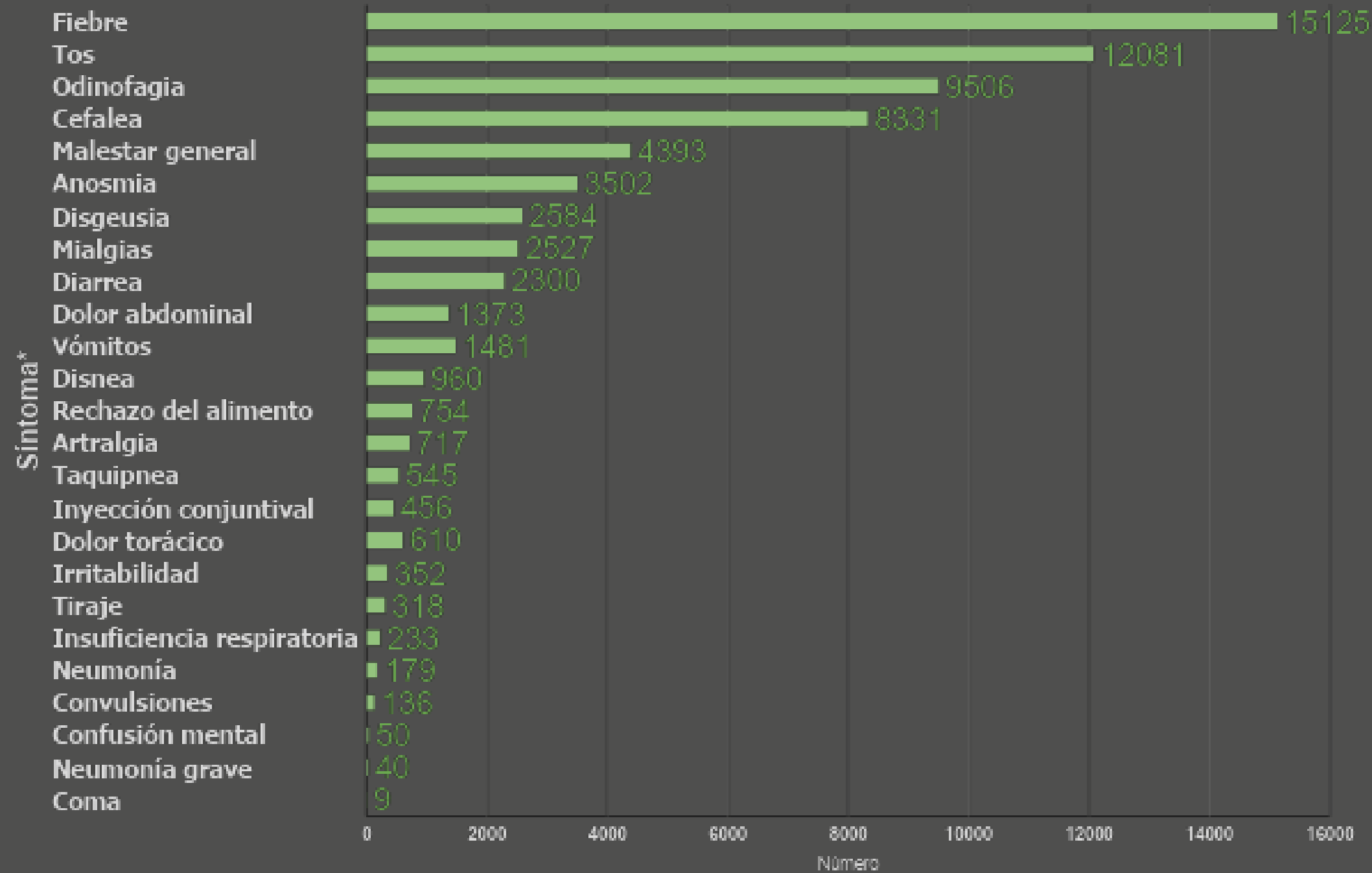


Elaborado por Dirección de Epidemiología e Información Estratégica, Ministerio de Salud de La Nación

\*Para la elaboración de tasas de incidencia se utilizaron las Proyecciones poblacionales de INDEC para el año 2020, por grupos quinquenales de edad

\*\*Los casos sin dato de provincia de residencia fueron asignados a la provincia de carga.

# Frecuencia de signos y síntomas en casos confirmados de COVID 19 en menores de 18 años- Argentina, 3/3/2020 a 15/9/2020. N=24.976\*



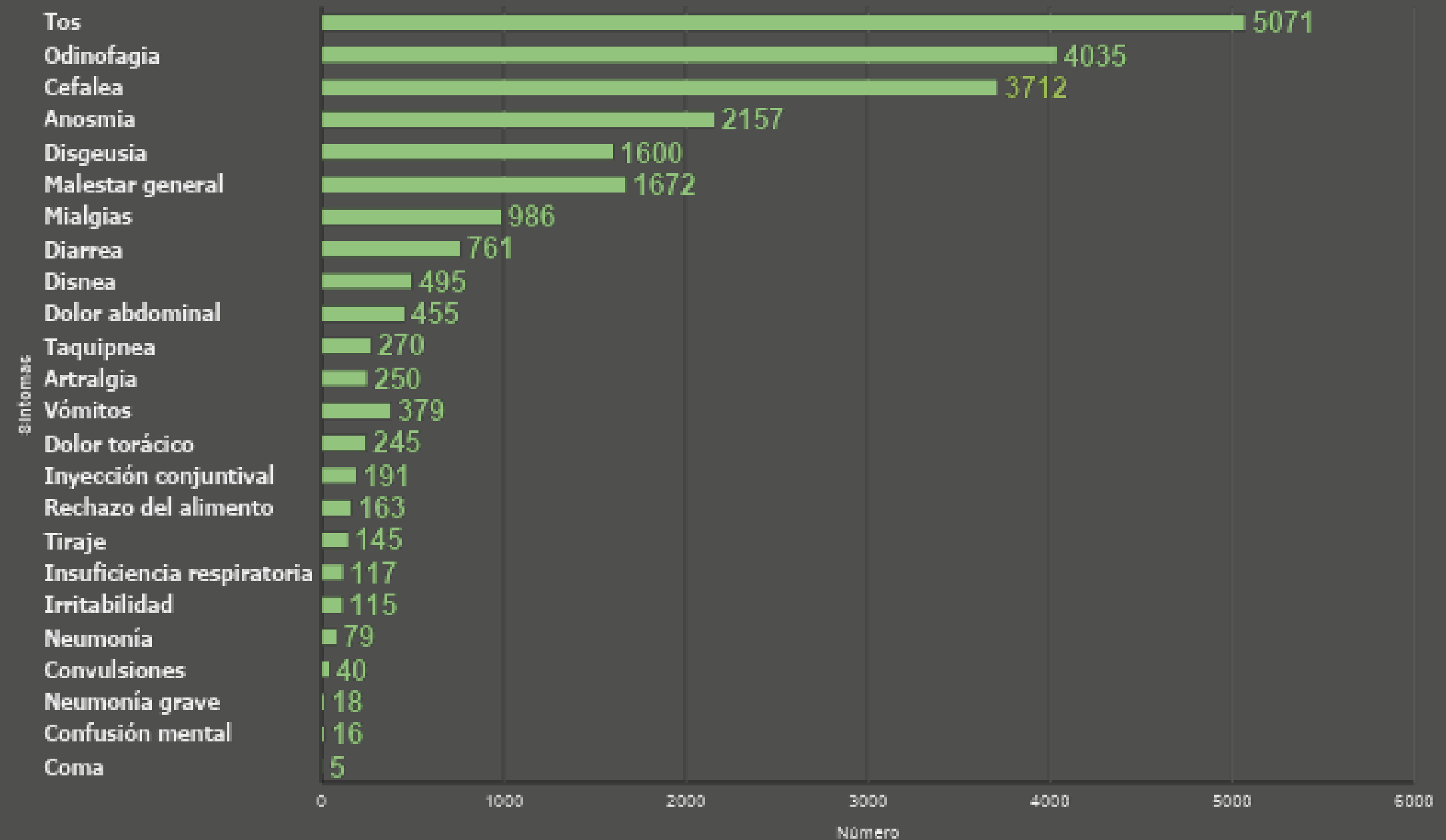
El 58,2 % de los casos, registraron información sobre características clínicas, que se distribuyeron de la siguiente manera:

- 60,6% **fiebre**
- 48,4% **tos**
- 38,1% **odinofagia**
- 33,3% **cefalea**

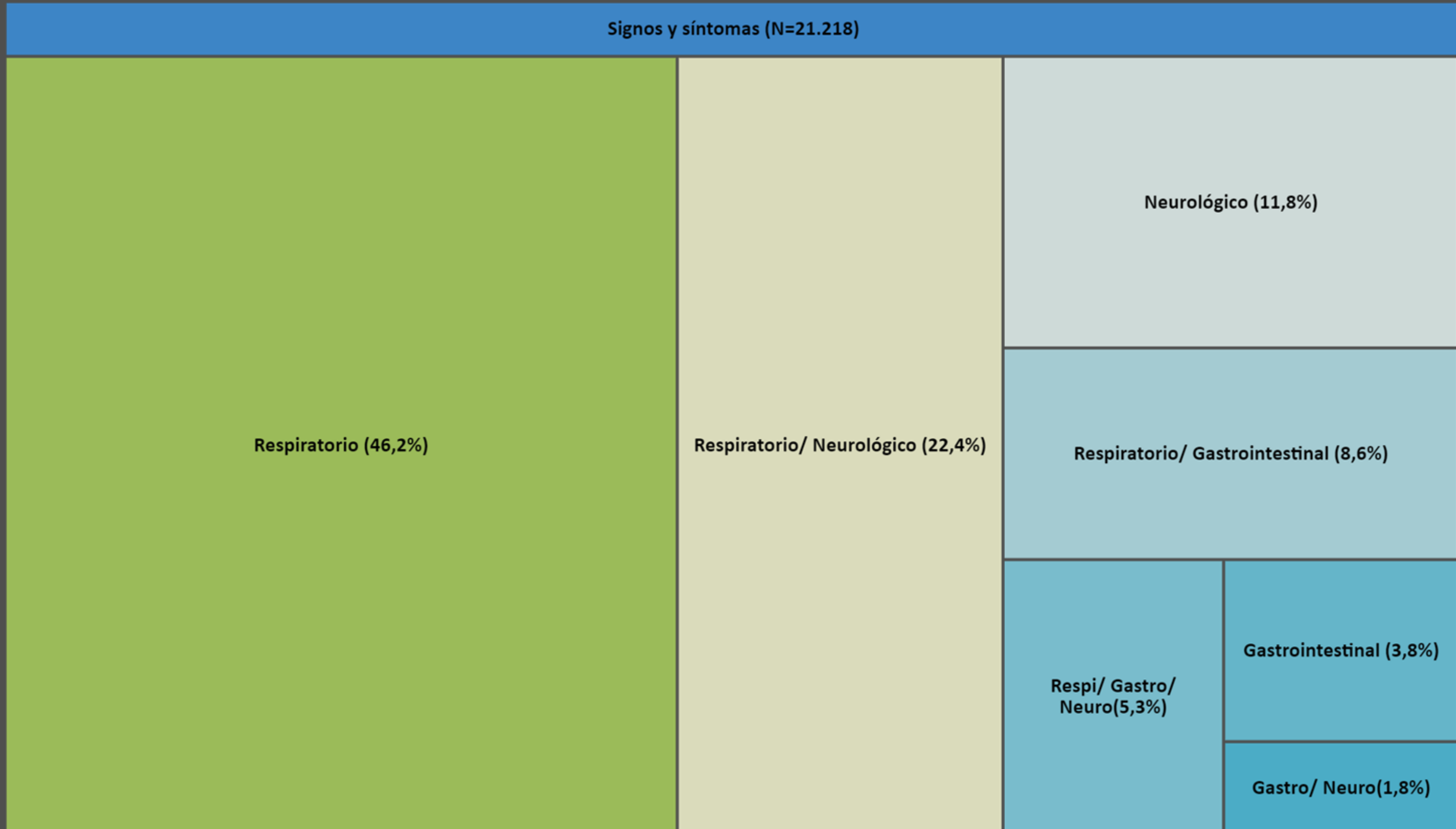
# Frecuencia de signos y síntomas en casos confirmados de COVID 19 en menores de 18 años, que no presentaron fiebre- Argentina, 3/3/2020 a 15/9/2020. N=9.851\*

De los casos que no presentaron fiebre (n=9.851):

- 51,5% registraron **tos**,
- 41,0% **odinofagia**
- 37,7% **cefalea**.



# Presentación clínica en casos confirmados de COVID 19 en menores de 18 años- Argentina, 3/3/2020 a 15/9/2020. N=21.218.





# Evolución Clínica menores 18 años-UTI

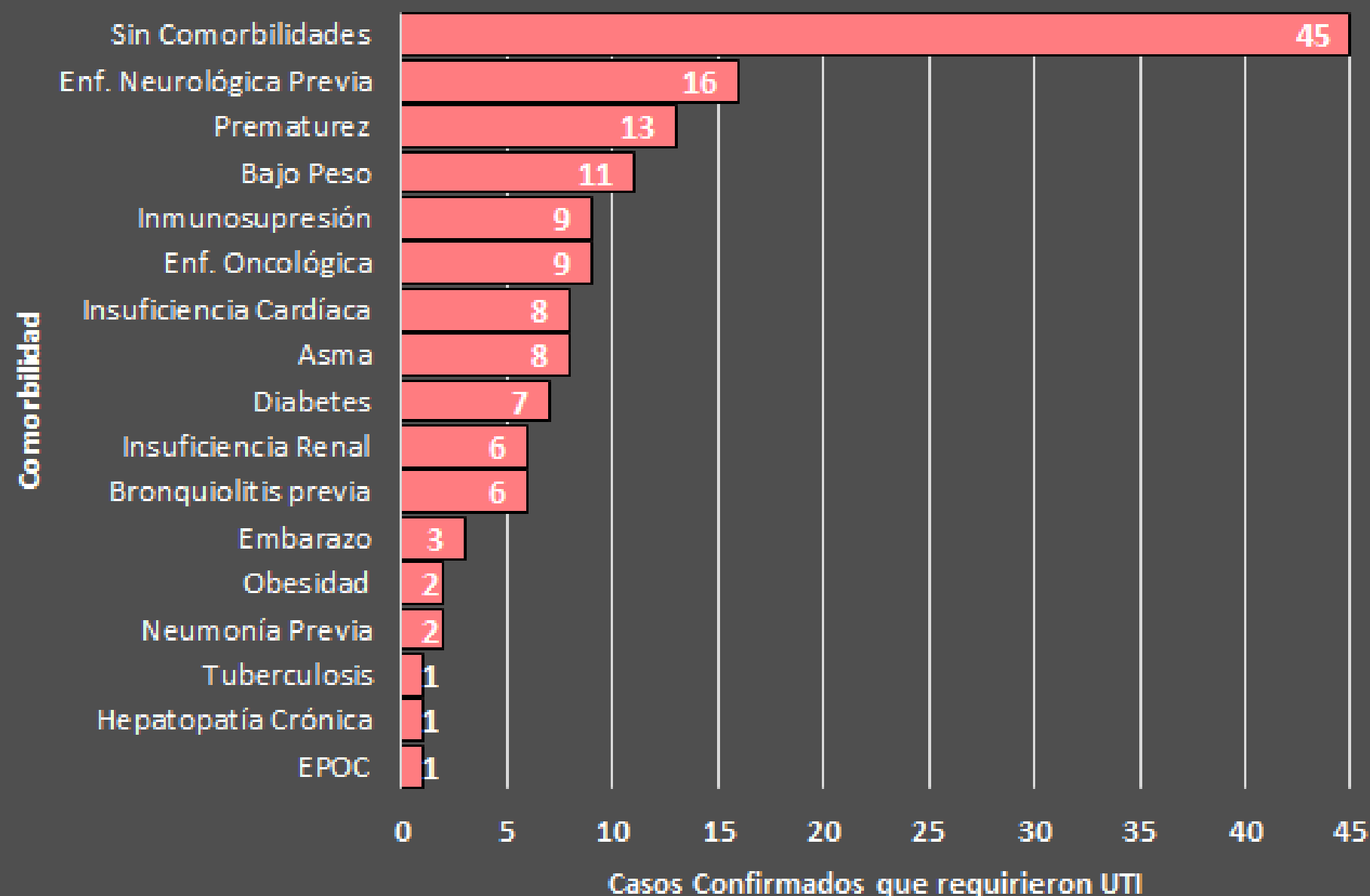
**167 CASOS** REQUIRIERON UTI  
(0,39 % de los confirmados menores de 18 años)\*\*

**61 CASOS RECUPERADOS**

**59 CASOS** REQUIRIERON ARM  
(35,3% de los confirmados que requirieron UTI)

**26 CASOS RECUPERADOS**

Comorbilidades reportadas en casos que requirieron internación en UTI. N=117\*



Elaborado por Dirección de Epidemiología e Información Estratégica, Ministerio de Salud de La Nación  
\*Se excluyen casos sin dato de comorbilidades. N= 50. Cada caso puede presentar una o más comorbilidades.  
\*\*Del total de casos confirmados 3.424 tienen dato de requerimiento de UTI (SI/NO)



# Evolución Clínica-FALLECIDOS

29

Fallecidos menores de 18 años\*

51,7 % (15 casos) sexo femenino  
Mediana edad= 6 años  
7 fallecidos menores de 1 año de edad

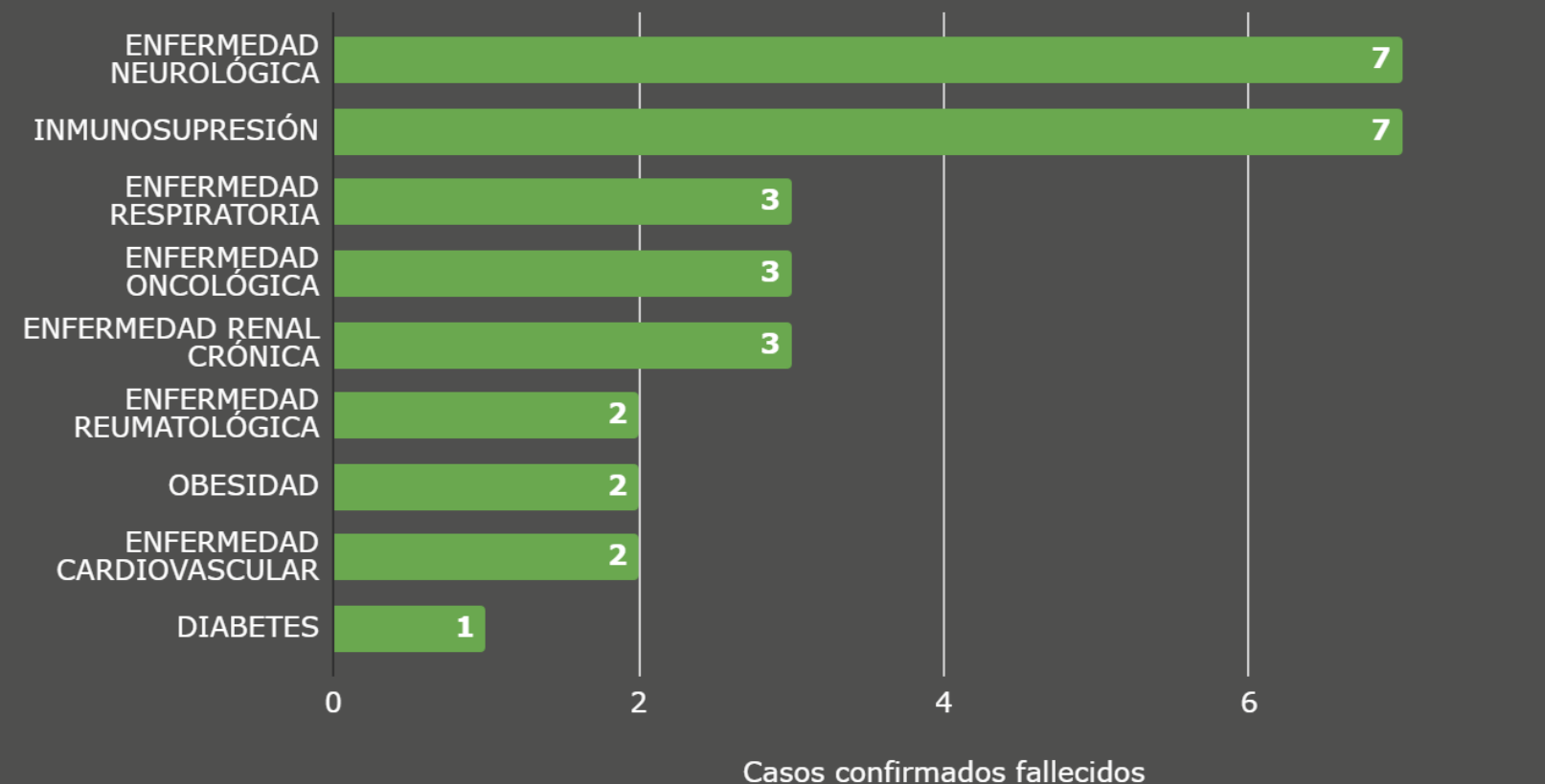
**1 caso** falleció por una causa no vinculada a COVID-19  
(sepsis por una bacteria gram negativa)

**6 casos** se encuentran aún en investigación.

22

Fallecidos con comorbilidades

Comorbilidades de casos fallecidos con COVID-19 menores de 18 años \*\*



\*18 años al momento de la notificación del caso sospechoso al SNVS 2.0. \*\*Cada caso presentó 1 o más comorbilidades.

Elaborado por Dirección de Epidemiología e Información Estratégica, Ministerio de Salud de La Nación  
Fuente: Sistema Nacional de Vigilancia de la Salud (SNVS 2.0) e información brindada por las jurisdicciones

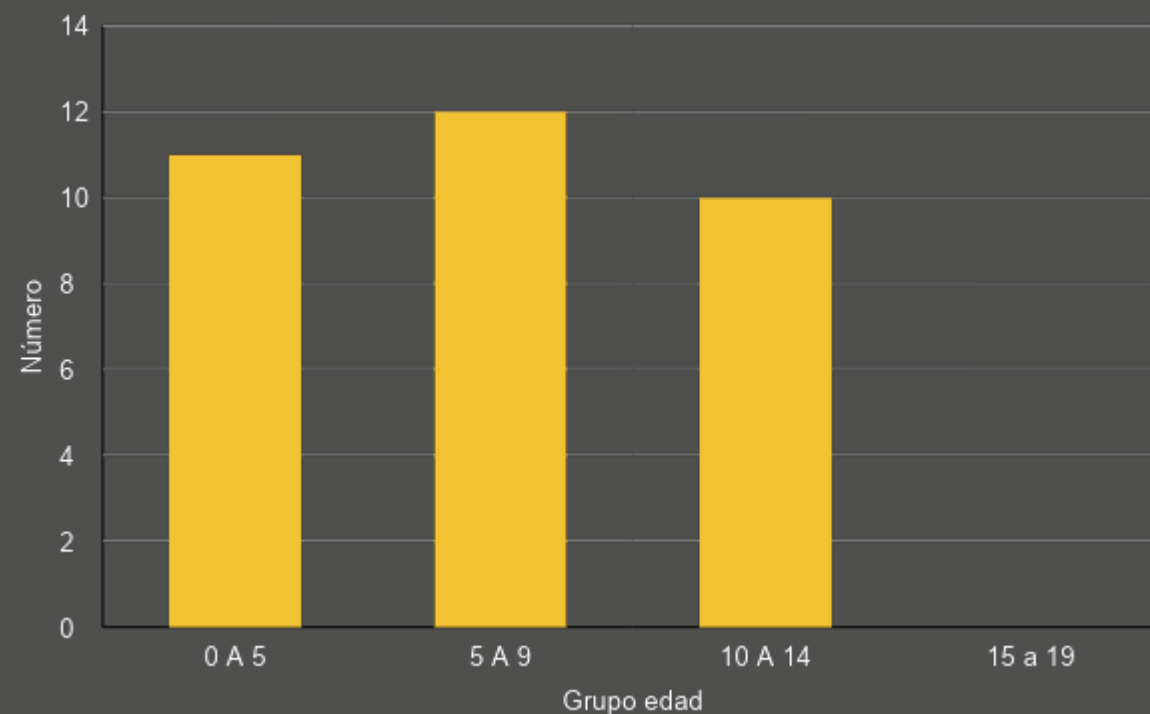
# Síndrome Inflamatorio Multisistémico

**33 CASOS**  
confirmados

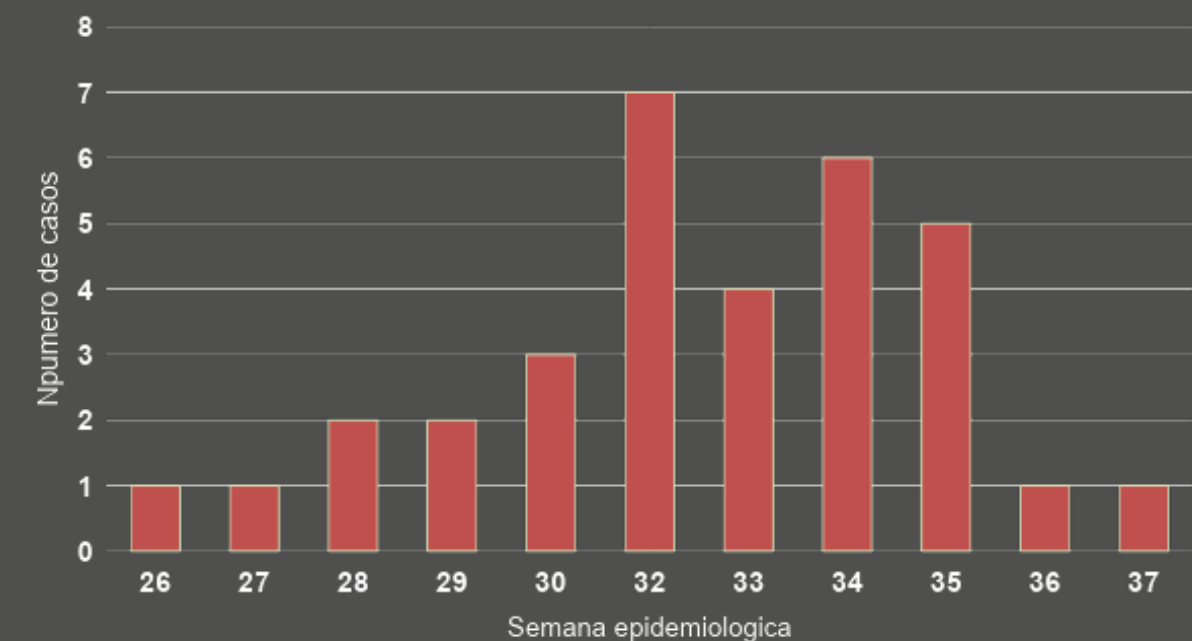
- **23 Casos** registraron PCR detectable. **10 Casos** fueron confirmados por criterio clínico-epidemiológico y/o serología positiva.
- **9 casos** requirieron internación en UTI\*. **6 casos** requirieron ARM.
- **30 casos** se encuentran dados de alta

\*6 casos no registran información sobre internación en UTI

Distribución de los casos de SIM por grupo de edad.



Distribución de los casos de SIM por SE de inicio de síntomas.



Elaborado por Dirección de Epidemiología e Información Estratégica, Ministerio de Salud de La Nación  
Fuente: Sistema Nacional de Vigilancia de la Salud (SNVS 2.0) e información brindada por las jurisdicciones

**Argentina unida**



Ministerio de Salud  
**Argentina**