

Informe Mensual

Empleo por Provincia de la Minería Argentina

Diciembre 2023

Dirección Nacional de Promoción y Economía Minera
Subsecretaría de Desarrollo Minero



Ministerio de Economía
Argentina

Secretaría de Minería

Empleo por provincia

En agosto de 2023 el 80,4% del empleo minero es explicado por 7 provincias. **Santa Cruz se encuentra en primer lugar con 9.125 puestos, seguida de Salta con 5.301 trabajadores mineros.** Estas dos provincias acumulan el 36,1% del empleo minero total.

En cuanto a **las provincias de la región Pampeana (Buenos Aires y Córdoba), acumulan 6.945 trabajadores** (17,4% del empleo minero total). Dentro de la región NOA aparecen **Jujuy y Catamarca con 3.515 y 2.687 puestos respectivamente**, concentrando el 15,5% del empleo minero total. Dentro de la región Cuyo se encuentra **San Juan con 4.547 puestos**, concentrando el 11,4% del empleo minero total.

En agosto se registraron 39.942 empleos en el sector minero argentino, incrementándose en 2.646 puestos adicionales en comparación con el mismo mes de 2022. Este **crecimiento interanual del 7,1%** fue explicado en mayor medida por la provincia de Salta, que registró en su nómina de trabajadores mineros un aumento interanual del 40,9% (1.538 nuevos empleos mineros). 738 de estos nuevos empleos correspondieron al rubro de servicios mineros y actividades relacionadas.

Detrás le sigue la provincia de Catamarca, que evidenció un aumento respecto a agosto de 2022 del 28,0% (588 nuevos empleos en el sector). Luego de esta, las provincias con mayor crecimiento interanual en agosto en el empleo minero fueron Rio Negro (23,8%), Mendoza (9,5%), Buenos Aires (9,2%), Jujuy (8,1%) y Córdoba (3,7%).

En el mes bajo análisis, **las remuneraciones percibidas por la minería en Argentina alcanzaron los 718,0 mil pesos**, teniendo un incremento interanual del 136,8%. De esta manera, un empleado minero en el país ganó en promedio 1,8 veces más que el promedio de los salarios del sector privado registrado (SPR) nacional.

Resumen de indicadores agosto 2023

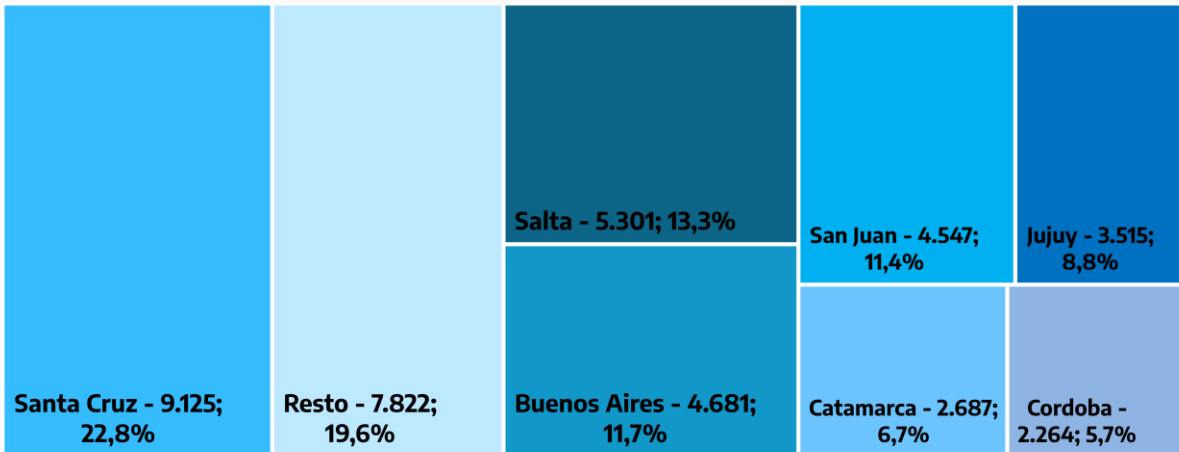
39.942
Puestos de trabajo
+7,1%
Var. % i.a

\$ 718.050
Remuneración promedio del empleo minero nacional
x1,8
Veces el salario promedio del SPR nacional

4.624
Empleo femenino
+19,5%
Var. % i.a

Composición por provincia del empleo minero, agosto de 2023

En cantidad de puestos y % sobre el total.



Fuente: Dirección Nacional de Promoción y Economía Minera con base en SIACAM.



Santa Cruz

En agosto de 2023 el empleo minero de la provincia de Santa Cruz alcanzó los 9.125 puestos de trabajo, lo que representa una disminución del 3,0% respecto al mismo mes de 2022. Estos datos hacen que **esta sea la principal provincia minera en términos de puestos de trabajo con el 22,8% del empleo minero total.**

En agosto, la minería representó el 15,1% del total del empleo privado registrado en la provincia. El empleo vinculado a los proyectos metalíferos en producción explicó 61,7% del empleo minero (5.629 puestos), cayendo un 5,5% respecto a los 5.957 puestos de agosto de 2022.

Esta caída fue acompañada por un aumento interanual del 32,2% (177 puestos nuevos) en el rubro de exploración y financiación metalífera y por una disminución interanual del 10,2% en el rubro de servicios mineros.

En agosto el empleo femenino en la minería de la provincia alcanzó los 782 puestos de trabajo, haciendo que las mujeres expliquen en un 8,6% del empleo minero total en Santa Cruz. **En términos interanuales los puestos de trabajo ocupados por mujeres crecieron un 1,8%** (por debajo del incremento del 19,5% a nivel país).

En el mes bajo análisis, **las remuneraciones promedio percibidas por el sector minero en la provincia de Santa Cruz alcanzaron los 998,6 mil pesos**, teniendo un incremento interanual del 152,3%. De esta manera, tomando los datos del Sistema Integrado Previsional Argentino (SIPA de aquí en adelante), un empleado minero en la provincia ganó en promedio 2,6 veces más que el promedio de los salarios del sector privado registrado (SPR) nacional.

Resumen de indicadores agosto 2023

9.125

Puestos de trabajo
-3,0%
Var. % i.a

\$ 998.554

Remuneración promedio del empleo minero provincial
x2,6
Veces el salario promedio del SPR nacional

782

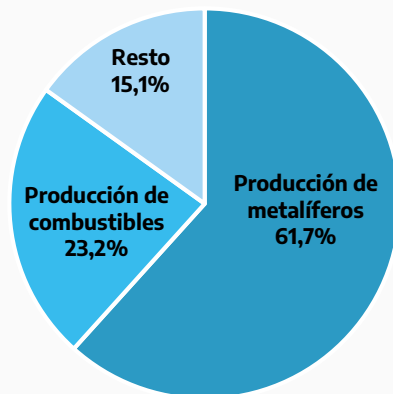
Empleo femenino
+1,8%
Var. % i.a

15,1%

Porcentaje del empleo privado registrado explicado por la minería en la provincia

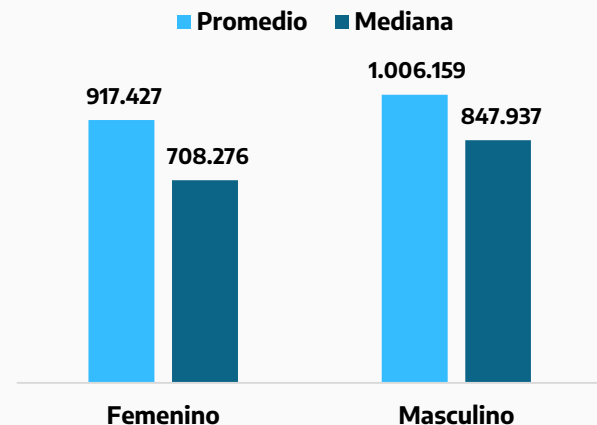
Composición del empleo minero de Santa Cruz, a agosto 2023

En % sobre total de empleo



Remuneración promedio y mediana de la minería, por género a agosto 2023

En pesos corrientes



Fuente: Dirección Nacional de Promoción y Economía Minera con base en SIACAM.



San Juan

En agosto de 2023 el empleo minero de la provincia de San Juan alcanzó los 4.547 puestos de trabajo, lo que representa una disminución del 11,1% interanual. La cantidad de puestos de trabajo en el sector en San Juan hacen que **la provincia explique el 11,4% del empleo minero total.**

En agosto la minería representó el 5,6% del total del empleo privado registrado en San Juan. Los puestos de trabajo vinculados a los proyectos metalíferos en producción explicaron el 47,6% del empleo minero (2.164 puestos), cayendo un 11,5% respecto a los 2444 puestos de agosto de 2022 interanual. Esta caída fue acompañado por disminuciones en los rubros de exploración y financiación metalífera y servicios mineros, disminuyendo un 9,4% y 15,1% interanual la cantidad de puestos de trabajo respectivamente

En agosto el empleo femenino en la minería de la provincia alcanzó los 507 puestos de trabajo, teniendo una participación del 11,2% en el empleo minero total en San Juan. **En términos interanuales los puestos de trabajo ocupados por mujeres disminuyeron un 5,1%** (por debajo del aumento 19,5% a nivel país).

En el mes bajo análisis, **las remuneraciones promedio percibidas por el sector minero en la provincia de San Juan alcanzaron los 929,2 mil pesos**, teniendo un incremento interanual del 145,3%. De esta manera, tomando datos del SIPA, un empleado minero en la provincia ganó en promedio 2,4 veces más que el promedio de los salarios del sector privado registrado (SPR) nacional.

Resumen de indicadores agosto 2023

4.547

Puestos de trabajo
-11,1%
Var. % i.a

\$ 929.155

Remuneración promedio del empleo minero provincial
x2,4
Veces el salario promedio del SPR nacional

507

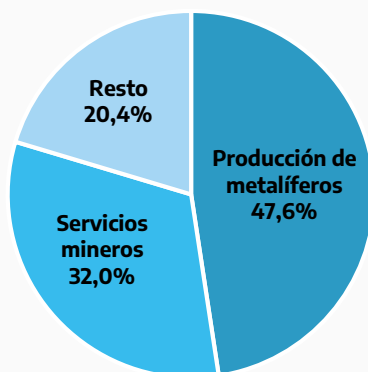
Empleo femenino
-5,1%
Var. % i.a

5,6%

Porcentaje del empleo privado registrado explicado por la minería en la provincia

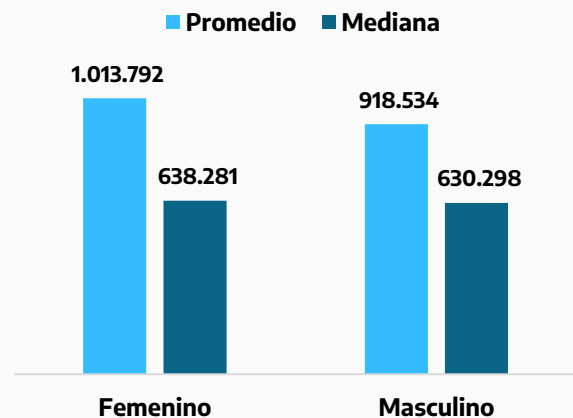
Composición del empleo minero de San Juan, a agosto 2023

En % sobre total de empleo



Remuneración promedio y mediana de la minería, por género a agosto 2023

En pesos corrientes



Fuente: Dirección Nacional de Promoción y Economía Minera con base en SIACAM.



Catamarca

En agosto de 2023 el empleo minero de la provincia de Catamarca alcanzó los 2.687 puestos de trabajo, lo que representa un incremento del 28,0% interanual y la creación de 588 nuevos empleos en el sector respecto al mismo mes de 2022. La cantidad de puestos de trabajo en el sector en Catamarca hacen que **la provincia explique el 6,7% del empleo minero total**.

En agosto la minería representó el 7,0% del total del empleo privado registrado en Catamarca. Los puestos de trabajo vinculados a la producción del litio explicaron el 41,5% del empleo minero (1.114 empleos), creciendo un 59,1% respecto a los 700 puestos de agosto de 2022. Este incremento fue acompañado por aumentos en los rubros de servicios mineros y producción de metalíferos, que incrementaron un 26,3% y 8,1% interanual la cantidad de puestos de trabajo respectivamente.

En agosto el empleo femenino en la minería de la provincia alcanzó los 464 puestos de trabajo, lo que explica un 17,3% del empleo minero total en Catamarca. **En términos interanuales los puestos de trabajo ocupados por mujeres crecieron un 52,1%**, (por encima del incremento del 19,5% a nivel país) sumando 159 mujeres al empleo minero en este período.

En el mes bajo análisis, **las remuneraciones promedio percibidas por el sector minero en la provincia de Catamarca alcanzaron los 682,4 mil pesos**, teniendo un incremento interanual del 148,0%. De esta manera, tomando datos del SIPA, un empleado minero en la provincia ganó en promedio 1,7 veces más que el promedio de los salarios del sector privado registrado (SPR) nacional.

Resumen de indicadores agosto 2023

2.687

Puestos de trabajo
+28,0%
Var. % i.a

\$ 682.405

Remuneración promedio del empleo minero provincial
x1,7
Veces el salario promedio del SPR nacional

464

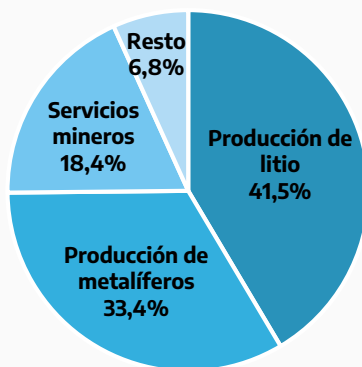
Empleo femenino
+52,1%
Var. % i.a

7,0%

Porcentaje del empleo privado registrado explicado por la minería en la provincia

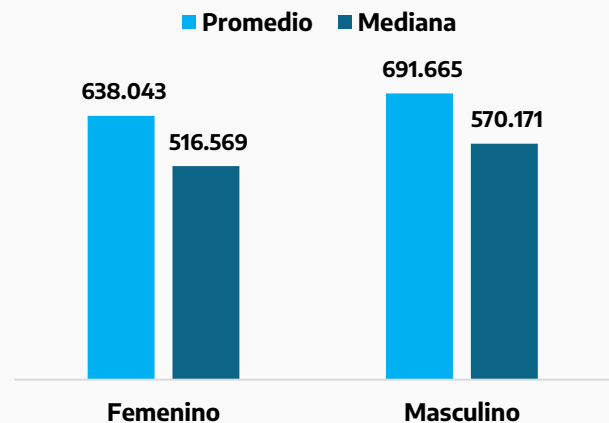
Composición del empleo minero de Catamarca, a agosto 2023

En % sobre total de empleo



Remuneración promedio y mediana de la minería, por género a agosto 2023

En pesos corrientes



Fuente: Dirección Nacional de Promoción y Economía Minera con base en SIACAM.



Salta

En agosto de 2023 el empleo minero de la provincia de Salta alcanzó los 5.301 puestos de trabajo, lo que representa un incremento del 40,9% interanual y la creación de 1.538 nuevos empleos en el sector respecto al mismo mes de 2022. La cantidad de puestos de trabajo en el sector en Salta hacen que **la provincia explique el 13,3% del empleo minero total**.

En agosto la minería representó el 4,2% del total del empleo privado registrado en Salta. El empleo vinculado a los servicios y actividades relacionadas con la minería explicó 37,8% del empleo minero (2.004 puestos), creciendo un 58,3% respecto a los 1.266 puestos de agosto de 2022. Este incremento fue acompañado por aumentos en los rubros de exploración y financiación del litio y producción de minerales no clasificados, que incrementaron un 80,5% y 51,1% interanual la cantidad de puestos de trabajo respectivamente, sumando 536 y 90 nuevos empleos en un año.

En agosto el empleo femenino en la minería de la provincia alcanzó los 911 puestos de trabajo, lo que explica un 17,2% del empleo minero total en Salta. **En términos interanuales los puestos de trabajo ocupados por mujeres crecieron un 55,5%** (por encima del incremento del 19,5% a nivel país) sumando 325 mujeres al empleo minero en este período.

En el mes bajo análisis, **las remuneraciones promedio percibidas por el sector minero en la provincia de Salta alcanzaron los 699,4 mil pesos**, teniendo un incremento interanual del 157,3%. De esta manera, tomando datos del SIPA, un empleado minero en la provincia ganó en promedio 1,8 veces más que el promedio de los salarios del sector privado registrado (SPR) nacional.

Resumen de indicadores agosto 2023

5.301

Puestos de trabajo
+40,9%
Var. % i.a

\$ 699.450

Remuneración promedio del empleo minero provincial
x1,8
Veces el salario promedio del SPR nacional

911

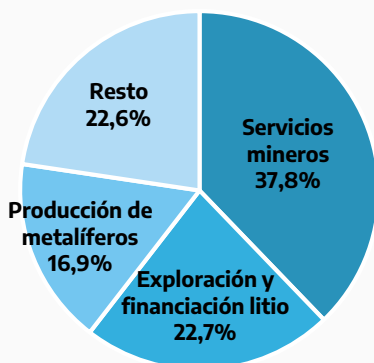
Empleo femenino
+55,5%
Var. % i.a

4,2%

Porcentaje del empleo privado registrado explicado por la minería en la provincia

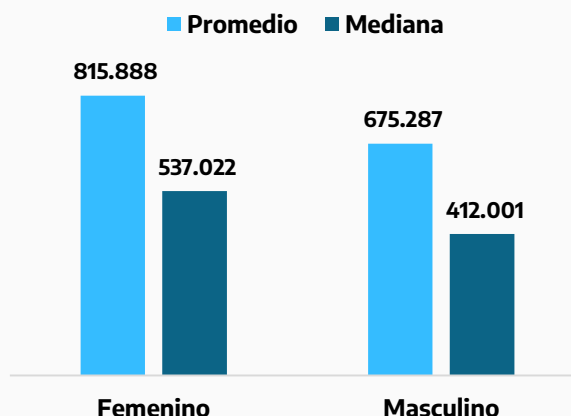
Composición del empleo minero de Salta, a agosto 2023

En % sobre total de empleo



Remuneración promedio y mediana de la minería, por género a agosto 2023

En pesos corrientes



Fuente: Dirección Nacional de Promoción y Economía Minera con base en SIACAM.



Jujuy

En agosto de 2023 el empleo minero de la provincia de Jujuy alcanzó los 3.515 puestos de trabajo, lo que representa un incremento del 8,1% interanual y la creación de 262 nuevos empleos en el sector respecto al mismo mes de 2022. La cantidad de puestos de trabajo en el sector en Jujuy hacen que **la provincia explique el 8,8% del empleo minero total**.

En agosto la minería representó el 5,8% del total del empleo privado registrado en Jujuy. El empleo vinculado a la producción del litio explicó 42,0% del empleo minero (1.478 puestos), creciendo un 13,0% respecto a los 1.308 puestos de agosto de 2022.

Este incremento fue acompañado por un aumento interanual del 29,1% (106 puestos nuevos) en el rubro de servicios mineros y por una disminución interanual del 42,3% en el rubro de minerales no metalíferos.

En agosto el empleo femenino en la minería de la provincia alcanzó los 478 puestos de trabajo, lo que explica un 13,6% del empleo minero total en Jujuy. **En términos interanuales los puestos de trabajo ocupados por mujeres crecieron un 13,8%**, (por debajo del incremento del 19,5% a nivel país), sumando 58 mujeres al empleo minero en este período.

En el mes bajo análisis, **las remuneraciones promedio percibidas por el sector minero en la provincia de Jujuy alcanzaron los 687,0 mil pesos**, teniendo un incremento interanual del 122,2%. De esta manera, tomando datos del SIPA, un empleado minero en la provincia ganó en promedio 1,8 veces más que el promedio de los salarios del sector privado registrado (SPR) nacional.

Resumen de indicadores agosto 2023

3.515

Puestos de trabajo
+8,1%
Var. % i.a

\$ 687.008

Remuneración promedio del empleo minero provincial
x1,8
Veces el salario promedio del SPR nacional

478

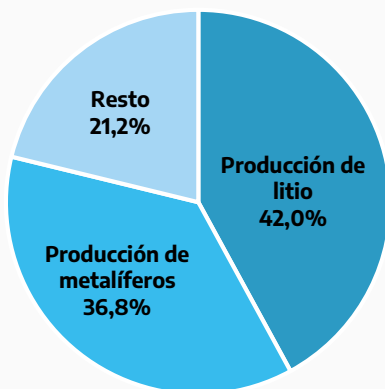
Empleo femenino
+13,8%
Var. % i.a

5,8%

Porcentaje del empleo privado registrado explicado por la minería en la provincia

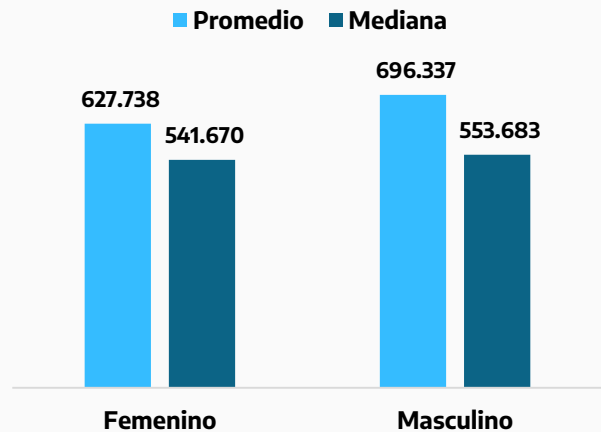
Composición del empleo minero de Jujuy, a agosto 2023

En % sobre total de empleo



Remuneración promedio y mediana de la minería, por género a agosto 2023

En pesos corrientes



Fuente: Dirección Nacional de Promoción y Economía Minera con base en SIACAM.



Buenos Aires

En agosto de 2023 el empleo minero de la provincia de Buenos Aires alcanzó los 4.681 puestos de trabajo, lo que representa un incremento del 9,2% interanual y la creación de 393 nuevos empleos en el sector respecto al mismo mes de 2022. La cantidad de puestos de trabajo en el sector en Buenos Aires hacen que **la provincia explique el 11,7% del empleo minero total**.

En agosto la minería representó el 0,2% del total del empleo privado registrado en Buenos Aires. El empleo vinculado a las rocas de aplicación explicó 50,9% del empleo minero (2.383 puestos), creciendo un 5,2% respecto a los 2.265 puestos de agosto de 2022.

Este incremento fue acompañado por aumentos en los rubros de servicios mineros y minerales no metalíferos, que incrementaron un 20,4% y 8,2% interanual la cantidad de puestos de trabajo respectivamente, sumando 244 y 53 nuevos empleos en un año.

En agosto el empleo femenino en la minería de la provincia alcanzó los 387 puestos de trabajo, lo que explica un 8,3% del empleo minero total en Buenos Aires. **En términos interanuales los puestos de trabajo ocupados por mujeres crecieron un 31,6%**, (por encima del incremento del 19,5% a nivel país), sumando 93 mujeres al empleo minero en este período.

En el mes bajo análisis, **las remuneraciones promedio percibidas por el sector minero en la provincia de Buenos Aires alcanzaron los 487,7 mil pesos**, teniendo un incremento interanual del 107,7%. De esta manera, tomando datos del SIPA, un empleado minero en la provincia ganó en promedio 1,2 veces más que el promedio de los salarios del sector privado registrado (SPR) nacional.

Resumen de indicadores agosto 2023

4.681

Puestos de trabajo
+9,2%
Var. % i.a

\$ 487.736

Remuneración promedio del empleo minero provincial
x1,2
Veces el salario promedio del SPR nacional

387

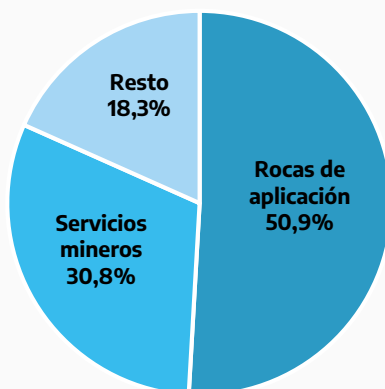
Empleo femenino
+31,6%
Var. % i.a

0,2%

Porcentaje del empleo privado registrado explicado por la minería en la provincia

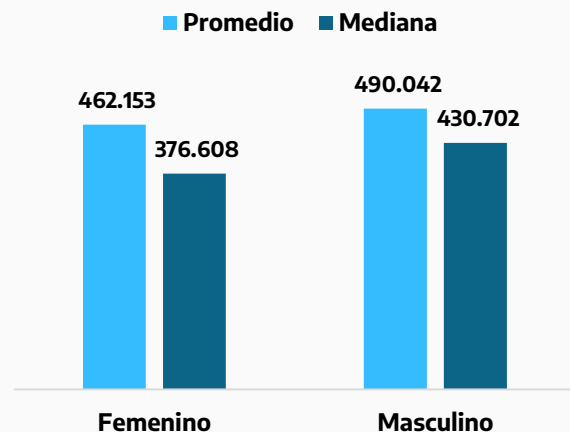
Composición del empleo minero de Buenos Aires, a agosto 2023

En % sobre total de empleo



Remuneración promedio y mediana de la minería, por género a agosto 2023

En pesos corrientes



Fuente: Dirección Nacional de Promoción y Economía Minera con base en SIACAM.



Córdoba

En agosto de 2023 el empleo minero de la provincia de Córdoba alcanzó los 2.264 puestos de trabajo, lo que representa un incremento del 3,7% respecto al mismo mes de 2022 y la creación de 80 nuevos empleos en el sector. La cantidad de puestos de trabajo en el sector en Córdoba hacen que **la provincia explique el 5,7% del empleo minero total**.

En agosto la minería representó el 0,4% del total del empleo privado registrado. El empleo vinculado a las rocas de aplicación explicó 54,8% del empleo minero (1.241 puestos), creciendo un 7,2% respecto a los 1.158 puestos de agosto de 2022.

Este incremento fue acompañado por un aumento interanual del 15,0% en el rubro de producción de minerales no clasificados y por una disminución interanual del 4,0% en el rubro de servicios mineros.

En agosto el empleo femenino en la minería de la provincia alcanzó los 223 puestos de trabajo, lo que explica un 9,8% del empleo minero total en Córdoba. **En términos interanuales los puestos de trabajo ocupados por mujeres crecieron un 14,9%** (por debajo del incremento del 19,5% a nivel país).

En el mes bajo análisis, **las remuneraciones promedio percibidas por el sector minero en la provincia de Córdoba alcanzaron los 334,8 mil pesos**, teniendo un incremento interanual del 152,0%. De esta manera, tomando datos del SIPA, un empleado minero en la provincia ganó en promedio 86,0% del promedio de los salarios del sector privado registrado (SPR) nacional.

Resumen de indicadores agosto 2023

2.264

Puestos de trabajo
+3,7%
Var. % i.a

\$ 334.800

Remuneración promedio del empleo minero provincial
x0,9
Veces el salario promedio del SPR nacional

223

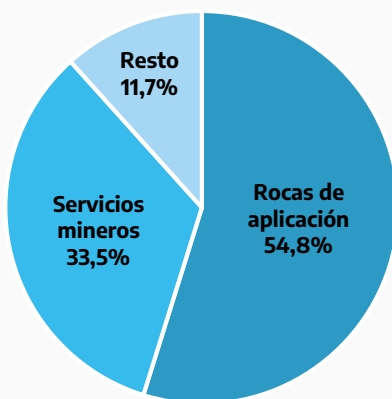
Empleo femenino
+14,9%
Var. % i.a

0,4%

Porcentaje del empleo privado registrado explicado por la minería en la provincia

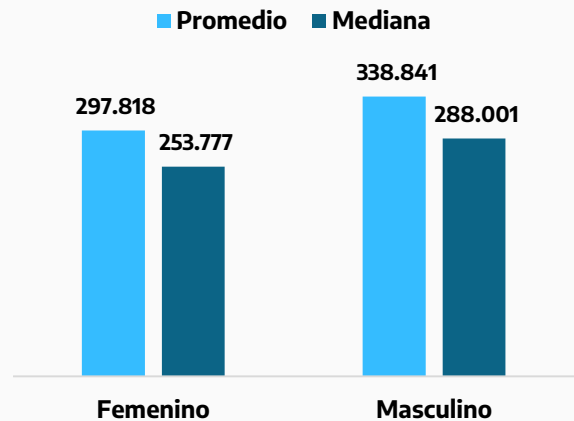
Composición del empleo minero de Córdoba, a agosto 2023

En % sobre total de empleo



Remuneración promedio y mediana de la minería, por género a agosto 2023

En pesos corrientes

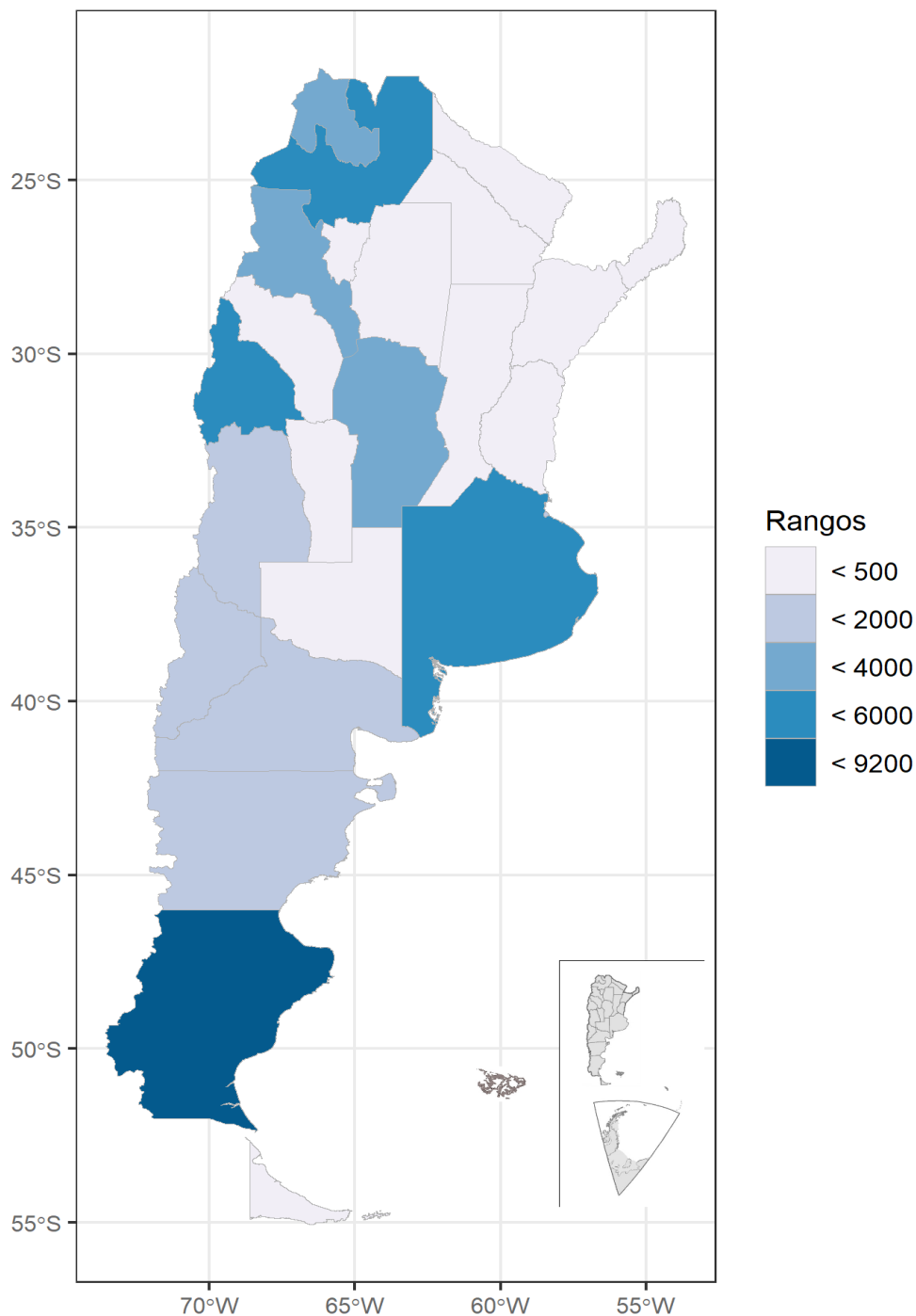


Fuente: Dirección Nacional de Promoción y Economía Minera con base en SIACAM.



Empleo en la minería argentina

Distribución de Puestos de trabajo por provincia (agosto de 2023)



Fuente: Dirección Nacional de Promoción y Economía Minera con base en SIACAM.





Ministerio de Economía
Argentina

Secretaría de Minería