

**Informe Mensual**

# **Empleo Minero en Argentina**

Diciembre 2023

---

**Dirección Nacional de Promoción y Economía Minera**  
Subsecretaría de Desarrollo Minero



Ministerio de Economía  
**Argentina**

Secretaría de Minería

## Empleo minero – Agosto 2023

**39.942**

Puestos de trabajo

**7,1%**

Var. % i.a.

**4.624**

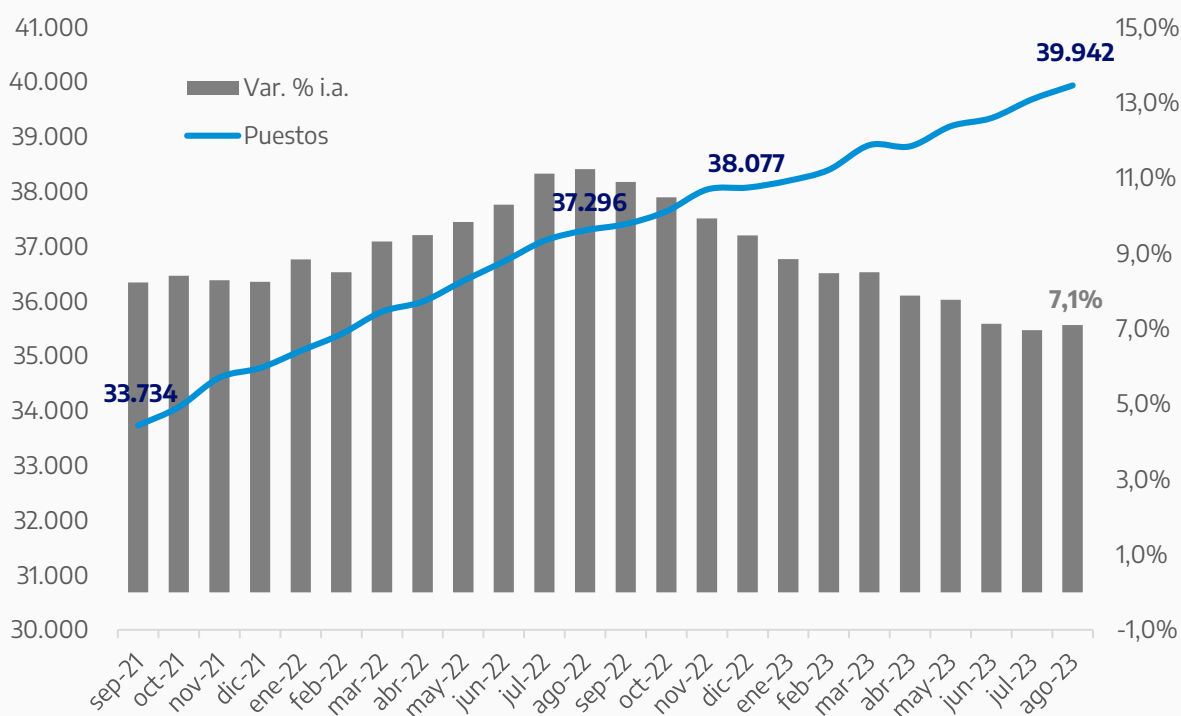
Empleo femenino

Durante el mes de **agosto de 2023 el empleo minero en Argentina alcanzó los 39.942 puestos de trabajo**, lo que representó un crecimiento del 7,1% respecto a agosto de 2022. Esta variación implica la creación de 2.646 puestos de trabajo formales directos en el sector en dicho periodo. Con este nivel de empleo en agosto, la minería representó el 0,6% del empleo total del sector privado asalariado registrado.

De esta manera, el sector marca **32 meses consecutivos con incrementos interanuales en la cantidad de puestos de trabajo**, y ya superó ampliamente el piso de los 30.807 puestos que se registraron durante el comienzo de la pandemia en 2020.

### Empleo del sector minero en Argentina, últimos 24 meses

En cantidad de puestos de trabajo y var. % i.a.



Fuente: Dirección Nacional de Promoción y Economía Minera con base en SIACAM.



## Empleo minero por rubro

Durante agosto de 2023, se registraron 11.303 puestos de trabajo vinculados a los proyectos metalíferos en producción, siendo este rubro el que mayor cantidad de empleo formal directo posee en el sector minero, explicando el 28,3% del total. En comparación con agosto de 2022 este rubro tuvo una disminución en el empleo del 3,5% interanual.

El segundo rubro minero con más empleo es el de los servicios y actividades relacionadas con la minería, que explicó un total de 9.080 puestos de trabajo (22,7% del total). Este rubro tuvo respecto a agosto de 2022 un incremento interanual del 13,7% (1.095 nuevos puestos). Esto significa que se trata del rubro que más empleo generó en términos absolutos.

En tercer lugar se destaca el rubro de las rocas de aplicación con 6.339 puestos de trabajo durante agosto de 2023 (15,9% del total). Este rubro tuvo un incremento interanual del 4,1% (249 nuevos puestos). En cuarto lugar se encuentra la producción de minerales no metalíferos con 3.287 puestos de trabajo (8,2% del total), teniendo un incremento interanual del 2,4% (77 nuevos puestos).

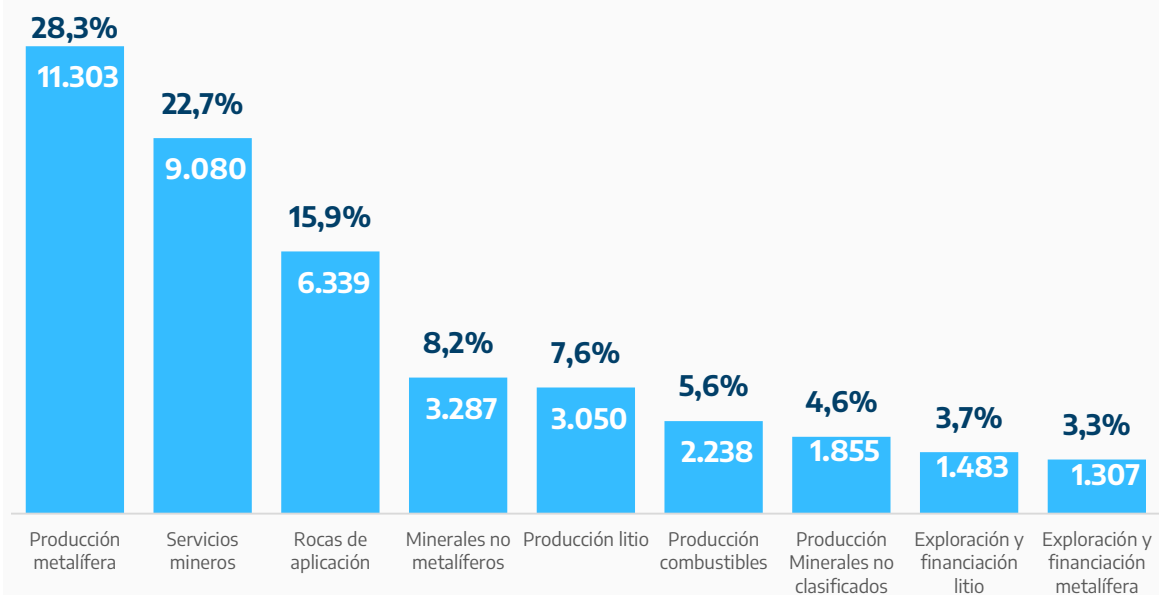
En quinto lugar se ubica la producción del litio con 3.050 puestos de trabajo (7,6% del total), marcando un incremento interanual del 29,3% (691 nuevos puestos). Se puede destacar que fue el rubro de producción minera con mayor tasa de crecimiento interanual.

En sexto lugar se posiciona la producción de minerales combustibles con 2.238 puestos de trabajo (5,6% del total), el mismo tuvo en agosto una disminución interanual de 2,7%. En la séptima ubicación se encuentra la producción de minerales no clasificados previamente con 1.855 puestos de trabajo (4,6 % del total) que en agosto de 2023, tuvo un incremento interanual del 8,0% (137 nuevos puestos).

En octava ubicación se encuentra la exploración y financiación de la minería del litio con 1.483 puestos de trabajo (3,7% del total), la cual en agosto de 2023, tuvo un incremento interanual del 87,5% (692 nuevos puestos). Y finalmente, en novena ubicación se encuentra la exploración y financiación de la minería metalífera con 1.307 puestos de trabajo (3,3% del total), que para dicho mes tuvo un incremento interanual del 15,6% (176 nuevos puestos).

### Composición por rubro del empleo minero, agosto de 2023

En % sobre total y cantidad de puestos



Fuente: Dirección Nacional de Promoción y Economía Minera con base en SIACAM.



## Empresas del sector minero

En agosto de 2023 se contabilizaron un total de **1.094 empresas mineras**, 25 más que en agosto de 2022, marcando un **incremento interanual del 2,3% en la cantidad de empresas del sector**. Dado el nivel de empleo mencionado se observa que la empresa minera promedio posee 37 empleados.

El **33,6% (368) de las empresas en agosto correspondieron al rubro de rocas de aplicación**. En segundo lugar se encuentra el rubro de **servicios y actividades relacionadas con la minería explicando el 32,5% (356)**. En tercer lugar sigue el rubro **producción de minerales no clasificados previamente con un 18,2% (199)** y, en cuarto lugar, la **producción de minerales no metalíferos con un 7,7% (84) del total**. Las empresas de estos rubros registraron, en promedio, 17, 26, 9 y 39 empleados respectivamente.

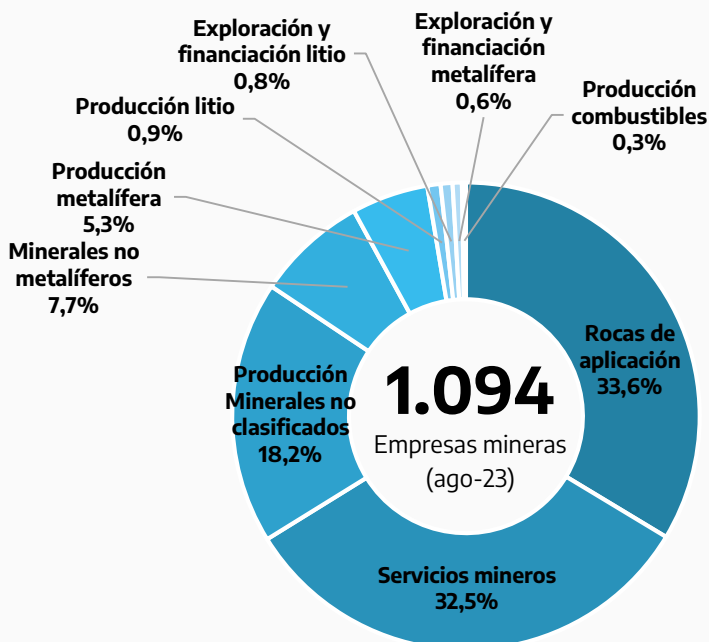
El rubro minero de **producción de metalíferos para agosto de 2023 posee el 5,3% (58) de las empresas mineras y, sin embargo, explica el 28,3% del empleo del sector**, teniendo en términos interanuales **un crecimiento en la cantidad de empresas del 1,8% (1 nuevas empresa)**. En promedio las empresas de este rubro poseen una nómina de 195 empleados, aunque se debe mencionar que solo 11 empresas acumulan el 85% del empleo de este rubro y tienen en promedio 878 empleados.

De forma similar, se registraron en agosto de 2023 un **0,9% (10) de empresas con actividades orientadas a la producción de litio, con un número promedio de 305 empleados cada una**. Cuatro empresas concentraron el 88% del empleo de este rubro, contabilizando en promedio 667 empleados cada una.

Para agosto de 2023, los rubros de **exploración y financiación del litio y de la minería metalífera explican el 0,8% (9) y el 0,6% (7 empresas) del total de las empresas respectivamente**. Las empresas de estos dos rubros registraron, en promedio, 165 y 187 empleados respectivamente. Por último, solo **3 empresas (0,3% del total) se encuentran en el rubro de producción de minerales combustibles** teniendo, en promedio, 746 empleados cada una.

### Composición de empresas mineras por rubro, agosto de 2023

En % sobre total



Fuente: Dirección Nacional de Promoción y Economía Minera con base en SIACAM.



## Empleo minero por género

Durante **agosto de 2023**, el empleo minero femenino alcanzó los **4.624 puestos de trabajo**, lo que representó un **11,6% del empleo minero total**. Este número implicó un crecimiento del 19,5% interanual (753 puestos adicionales), mientras que el empleo minero masculino aumentó un 5,7% interanual (1.893 nuevos empleos para el sector). De esta manera, **entre los meses de enero y agosto de 2023 la minería generó 468 nuevos puestos de trabajo para las mujeres argentinas**, a un ritmo promedio de 59 puestos al mes.

En agosto de 2023, el rubro de **los proyectos metalíferos en producción fue el que más mujeres ocupó con 1.291 (27,9% del empleo minero femenino)** puestos de trabajo que representan el 11,4% de empleo del rubro. Además, tuvo un incremento del 4,3% interanual. A su vez, la **exploración y financiación de la minería metalífera empleó a 148 mujeres (3,2% del empleo minero femenino)** representando el 11,3% del rubro, teniendo un crecimiento interanual del 2,1%.

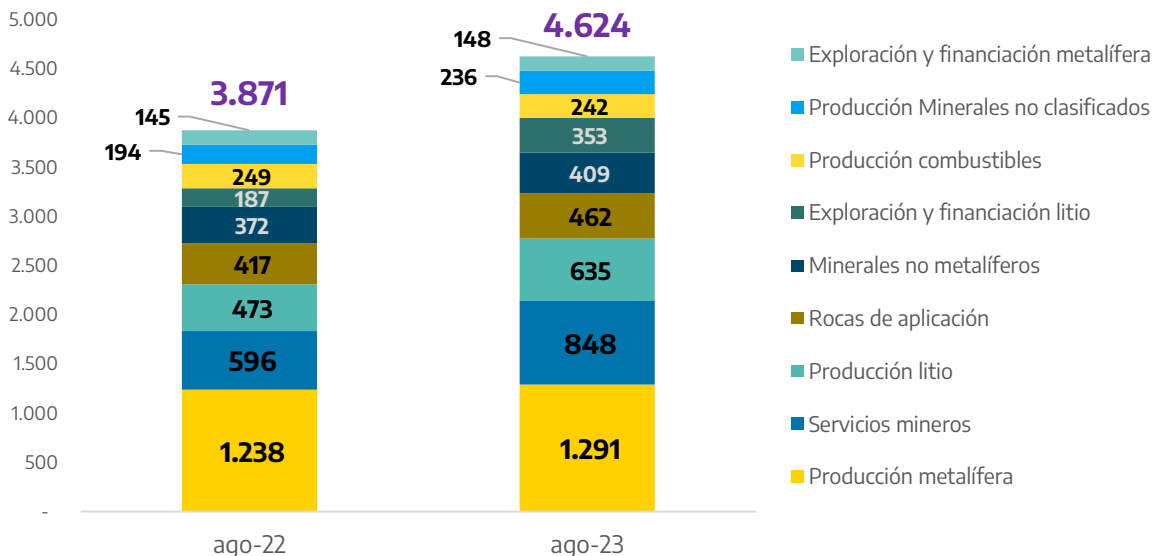
En agosto el rubro de los **servicios y actividades relacionadas con la minería ocupó a 848 mujeres (18,3% del empleo minero femenino)** representando el 9,3% del rubro. En términos interanuales tuvo un incremento de 42,3%, creando 252 nuevos puestos para mujeres en el rubro.

Para el caso de la **producción del litio en agosto ocupó a 635 mujeres (13,7% del empleo minero femenino)** representando el 20,8% del rubro, situándolo como el **segundo rubro con mayor participación femenina**. A nivel interanual tuvo un incremento de 34,2%, creando 162 nuevos puestos de trabajo para las mujeres. A su vez, la **exploración y financiación de la minería del litio, ocupó a 353 mujeres (7,6% del empleo minero femenino)** que participan en el 23,8% del empleo del rubro, y en la comparación del mismo mes de 2022 tuvo un incremento interanual de 88,8% (166 nuevos puestos femeninos). **Estos datos marcan que se trata del rubro minero con mayor participación femenina.**

El rubro de las **rocas de aplicación ocupó a 462 mujeres (10,0% del empleo minero femenino)** y significó el 7,3% del empleo del rubro. En comparación con agosto de 2022, el empleo femenino en este rubro tuvo un incremento de 10,8%. El rubro de la **producción de minerales no metalíferos en agosto de 2023 ocupó a 409 mujeres (8,8% del empleo minero femenino)** que representan el 12,4% del empleo en el rubro. En términos interanuales tuvo un incremento de 9,9%. En el caso de la **producción de minerales combustibles ocupó 242 mujeres (5,2% del empleo minero femenino)** abarcando el 10,8% del empleo del rubro, teniendo en términos interanuales, una disminución de 2,8%. Por último, el rubro **producción de minerales no clasificados previamente ocupó 236 mujeres (5,1% del empleo minero femenino)** que representan el 12,7% del empleo en el rubro, teniendo en términos interanuales un incremento de 21,6%.

## Evolución del empleo femenino y su composición

En cantidad de puestos de trabajo



Fuente: Dirección Nacional de Promoción y Economía Minera con base en SIACAM.





Ministerio de Economía  
**Argentina**

Secretaría de Minería