



Ministerio de Economía
Argentina

INFORME MENSUAL DE OCUPACIÓN

PODER EJECUTIVO NACIONAL, PODER JUDICIAL DE LA NACIÓN,
OTROS ENTES DEL SECTOR PÚBLICO NACIONAL NO FINANCIERO Y
EMPRESAS Y SOCIEDADES DEL ESTADO

Sistema Integrado de Recursos Humanos (SIRHU)

Secretaría de Hacienda
Subsecretaría de Presupuesto
Oficina Nacional de Presupuesto
Dirección de Presupuesto y Evaluación de Gastos en Personal

DICIEMBRE 2020

Índice

DICIEMBRE 2020

- CUADRO 1. OCUPACIÓN PODER EJECUTIVO NACIONAL, PODER JUDICIAL DE LA NACIÓN, OTROS ENTES DEL SECTOR PUBLICO NACIONAL NO FINANCIERO Y EMPRESAS Y SOCIEDADES DEL ESTADO
- CUADRO 2. EVOLUCIÓN PERSONAL OCUPADO PODER EJECUTIVO NACIONAL, PODER JUDICIAL DE LA NACIÓN, OTROS ENTES DEL SECTOR PUBLICO NACIONAL NO FINANCIERO Y EMPRESAS Y SOCIEDADES DEL ESTADO, POR MODALIDAD DE EMPLEO
- GRÁFICO 1. EVOLUCIÓN DE LA OCUPACIÓN EN EL PODER EJECUTIVO NACIONAL
- CUADRO 3. PODER EJECUTIVO NACIONAL: CARGOS FINANCIADOS Y OCUPACIÓN POR MODALIDAD DE EMPLEO Y JURISDICCION
- CUADRO 4. PODER EJECUTIVO NACIONAL: CARGOS FINANCIADOS Y OCUPACIÓN POR MODALIDAD DE EMPLEO Y CARÁCTER INSTITUCIONAL
- CUADRO 5. PODER EJECUTIVO NACIONAL: CARGOS FINANCIADOS Y OCUPACIÓN POR MODALIDAD DE EMPLEO, JURISDICCION, CARÁCTER INSTITUCIONAL Y SAF
- CUADRO 6. PODER EJECUTIVO NACIONAL: CARGOS FINANCIADOS Y OCUPACIÓN POR MODALIDAD DE EMPLEO, JURISDICCION Y ESCALAFÓN
- CUADRO 7. PODER EJECUTIVO NACIONAL: CARGOS FINANCIADOS Y OCUPACIÓN POR MODALIDAD DE EMPLEO, JURISDICCION Y GÉNERO
- CUADRO 8. PODER EJECUTIVO NACIONAL Y OTROS ENTES DEL SECTOR PUBLICO NO FINANCIERO, Y SINEP (DECRETO N°2098/08): DISTRIBUCIÓN DE LA OCUPACIÓN POR GRUPOS DE EDAD Y GÉNERO
- CUADRO 9. PODER EJECUTIVO NACIONAL Y OTROS ENTES DEL SECTOR PUBLICO NO FINANCIERO: OCUPACIÓN POR AGRUPAMIENTOS ESCALAFONARIOS DE NATURALEZA HOMOGÉNEA Y MODALIDAD DE EMPLEO
- CUADRO 10. SINEP - DECRETO N° 2098/08: OCUPACIÓN POR NIVEL Y GRADO, Y MODALIDAD DE EMPLEO (NO INCLUYE PERSONAL EN EL EXTERIOR)
- CUADRO 11. PODER EJECUTIVO NACIONAL Y OTROS ENTES DEL SECTOR PÚBLICO NO FINANCIERO: OCUPACIÓN POR RÉGIMEN JURÍDICO Y MODALIDAD DE EMPLEO
- CUADRO 12. PODER EJECUTIVO NACIONAL, PODER JUDICIAL DE LA NACIÓN Y OTROS ENTES DEL SECTOR PUBLICO NO FINANCIERO: OCUPACIÓN POR ESCALAFÓN Y MODALIDAD DE EMPLEO
- CUADRO 13. PODER EJECUTIVO NACIONAL Y OTROS ENTES DEL SECTOR PUBLICO NO FINANCIERO: OCUPACIÓN POR TRAMOS SALARIALES
- CUADRO 14. OTROS ENTES DEL SECTOR PUBLICO NACIONAL NO FINANCIERO: OCUPACIÓN POR INSTITUCIÓN Y MODALIDAD DE EMPLEO
- CUADRO 15. EMPRESAS Y SOCIEDADES DEL ESTADO: OCUPACIÓN POR INSTITUCIÓN Y MODALIDAD DE EMPLEO
- NOTAS METODOLÓGICAS

CUADRO 1. OCUPACIÓN PODER EJECUTIVO NACIONAL, PODER JUDICIAL DE LA NACIÓN, OTROS ENTES DEL SECTOR PUBLICO NACIONAL NO FINANCIERO Y EMPRESAS Y SOCIEDADES DEL ESTADO

DICIEMBRE 2020

PODER EJECUTIVO NACIONAL, PODER JUDICIAL DE LA NACIÓN, OTROS ENTES DEL SECTOR PUBLICO NACIONAL NO FINANCIERO Y EMPRESAS Y SOCIEDADES DEL ESTADO	463.466
TOTAL PODER EJECUTIVO NACIONAL	347.603
PERSONAL PERMANENTE Y TRANSITORIO	284.871
Administración central	234.451
Organismos descentralizados	37.842
Instituciones de seguridad social	12.578
PERSONAL CONTRATADO	62.732
Administración central	27.444
Organismos descentralizados	33.908
Instituciones de seguridad social	1.380
PERSONAL DEL PODER JUDICIAL DE LA NACIÓN	26.101
Personal permanente y transitorio	26.101
PERSONAL DE OTROS ENTES DEL SECTOR PUBLICO NACIONAL NO FINANCIERO	35.100
Personal permanente y transitorio	34.721
Personal contratado	379
PERSONAL DE EMPRESAS Y SOCIEDADES DEL ESTADO	54.662
Personal permanente y transitorio	52.338
Personal contratado	2.324

CUADRO 2. EVOLUCIÓN PERSONAL OCUPADO PODER EJECUTIVO NACIONAL, PODER JUDICIAL DE LA NACIÓN, OTROS ENTES DEL SECTOR PUBLICO NACIONAL NO FINANCIERO Y EMPRESAS Y SOCIEDADES DEL ESTADO, POR MODALIDAD DE EMPLEO

I TRIMESTRE 2004 - IV TRIMESTRE 2020

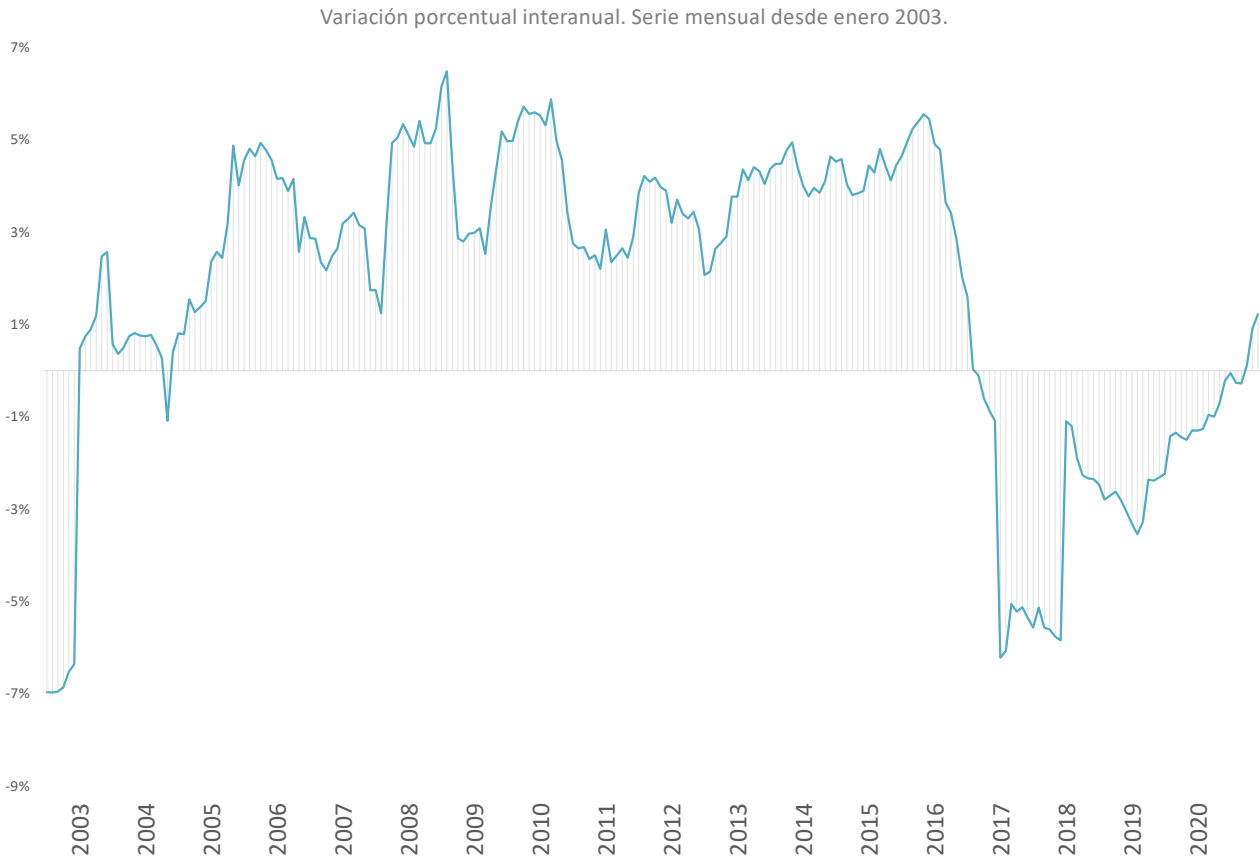
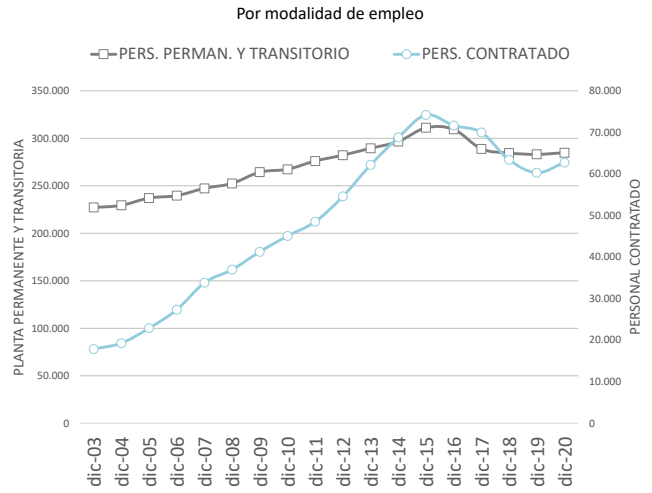
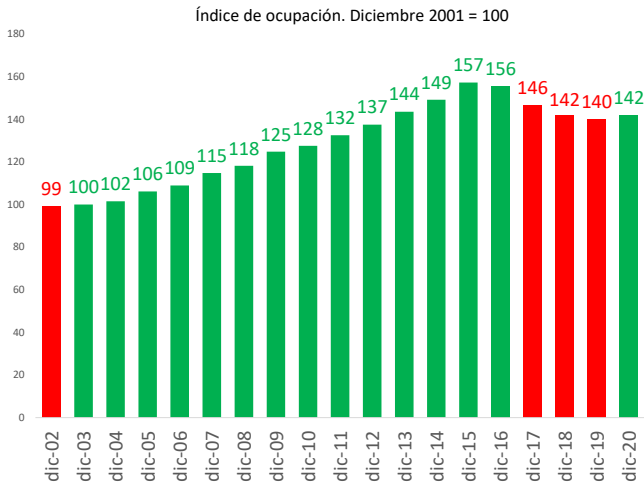
TRIMESTRES	PODER EJECUTIVO NACIONAL			OTROS ENTES DEL SECTOR PUBLICO NO FINANCIERO			SUBTOTAL	PODER JUDICIAL DE LA NACIÓN	EMPRESAS Y SOCIEDADES DEL ESTADO			TOTAL GENERAL
	PERS. PERMAN. Y TRANSITORIO	PERSONAL CONTRATADO	TOTAL	PERS. PERMAN. Y TRANSITORIO	PERSONAL CONTRATADO	TOTAL		PERS. PERMAN. Y TRANSITORIO	PERS. PERMAN. Y TRANSITORIO	PERSONAL CONTRATADO	TOTAL	
1º TRIM 2004	225.637	17.542	243.179	19.515	591	20.106	263.285					
2º TRIM 2004	225.948	18.128	244.076	19.476	728	20.204	264.280					
3º TRIM 2004	229.006	18.339	247.345	19.625	561	20.186	267.531					
4º TRIM 2004	229.767	18.278	248.045	20.224	622	20.846	268.891					
1º TRIM 2005	230.198	18.734	248.932	20.852	417	21.269	270.201	19.706				
2º TRIM 2005	231.737	20.138	251.875	20.976	425	21.401	273.276	19.856				
3º TRIM 2005	237.395	21.230	258.625	21.071	364	21.435	280.060	20.052				
4º TRIM 2005	238.200	22.082	260.282	21.143	409	21.552	281.834	20.183				
1º TRIM 2006	236.393	22.882	259.275	20.830	259	21.089	280.364	20.215	8.741	776	9.517	310.096
2º TRIM 2006	238.652	23.676	262.328	20.820	285	21.105	283.433	20.325	8.718	810	9.528	313.286
3º TRIM 2006	241.158	24.898	266.056	20.842	265	21.107	287.163	20.655	8.663	903	9.566	317.384
4º TRIM 2006	239.505	26.441	265.946	20.793	301	21.094	287.040	20.756	8.762	887	9.649	317.445
1º TRIM 2007	239.457	28.083	267.540	20.912	271	21.183	288.723	20.986	9.733	921	10.654	320.363
2º TRIM 2007	241.041	29.555	270.596	21.060	283	21.343	291.939	21.236	10.018	838	10.856	324.031
3º TRIM 2007	240.177	30.524	270.701	21.221	266	21.487	292.188	21.588	9.892	937	10.829	324.605
4º TRIM 2007	247.299	31.770	279.069	21.340	273	21.613	300.682	22.840	10.321	1.037	11.358	334.880
1º TRIM 2008	247.432	33.758	281.190	21.453	195	21.648	302.838	22.131	14.648	1.113	15.761	340.730
2º TRIM 2008	249.185	34.746	283.931	21.564	251	21.815	305.746	23.044	14.898	1.356	16.254	345.044
3º TRIM 2008	251.759	35.625	287.384	21.746	200	21.946	309.330	22.226	19.991	1.342	21.333	352.889
4º TRIM 2008	251.148	35.922	287.070	21.791	265	22.056	309.126	22.439	20.085	1.361	21.446	353.011
1º TRIM 2009	252.177	37.414	289.591	21.133	277	21.410	311.001	22.317	20.628	1.394	22.022	355.340
2º TRIM 2009	257.919	36.091	294.010	23.171	345	23.516	317.526	22.477	20.984	1.345	22.329	362.332
3º TRIM 2009	263.647	38.018	301.665	23.175	399	23.574	325.239	22.512	20.807	1.446	22.253	370.004
4º TRIM 2009	263.759	39.737	303.496	23.136	476	23.612	327.108	22.898	20.818	1.283	22.101	372.107
1º TRIM 2010	266.240	39.353	305.593	23.128	340	23.468	329.061	22.934	14.819	1.428	16.247	368.242
2º TRIM 2010	267.676	40.960	308.636	23.099	418	23.517	332.153	23.024	14.973	1.452	16.425	371.602
3º TRIM 2010	267.532	42.442	309.974	23.036	447	23.483	333.457	23.628	15.449	1.144	16.593	373.678
4º TRIM 2010	266.862	43.973	310.835	22.995	456	23.451	334.286	23.691	15.577	1.281	16.858	374.835
1º TRIM 2011	269.432	45.489	314.921	22.940	439	23.379	338.300	23.647	16.801	1.256	18.057	380.004
2º TRIM 2011	269.527	47.294	316.821	22.884	372	23.256	340.077	23.773	19.918	1.493	21.411	385.261
3º TRIM 2011	272.891	49.024	321.915	22.783	424	23.207	345.122	24.011	19.878	1.491	21.369	390.502
4º TRIM 2011	273.057	50.765	323.822	22.746	450	23.196	347.018	24.009	20.425	1.558	21.983	393.010
1º TRIM 2012	275.899	49.113	325.012	22.663	417	23.080	348.092	24.082	20.862	1.916	22.778	394.952
2º TRIM 2012	277.416	49.847	327.263	22.534	420	22.954	350.217	24.061	20.538	2.032	22.570	396.848
3º TRIM 2012	277.193	51.396	328.589	22.435	396	22.831	351.420	24.172	21.460	2.018	23.478	399.070
4º TRIM 2012	279.435	53.342	332.777	22.283	398	22.681	355.458	24.273	21.998	1.882	23.880	403.611
1º TRIM 2013	282.020	55.238	337.258	22.141	391	22.532	359.790	24.233	21.885	2.001	23.886	407.909
2º TRIM 2013	285.158	56.531	341.689	22.026	396	22.422	364.111	24.324	22.036	2.042	24.078	412.513
3º TRIM 2013	284.274	58.693	342.967	22.070	450	22.520	365.487	24.483	22.272	2.211	24.483	414.453
4º TRIM 2013	287.498	61.166	348.664	22.280	215	22.495	371.159	24.666	22.745	2.234	24.979	420.804
1º TRIM 2014	287.703	63.077	350.780	22.184	169	22.353	373.133	24.664	23.194	2.093	25.287	423.084
2º TRIM 2014	290.636	64.221	354.857	22.028	200	22.228	377.085	24.825	23.618	2.152	25.770	427.680
3º TRIM 2014	292.990	65.501	358.491	22.072	231	22.303	380.794	25.045	23.980	2.171	26.151	431.990
4º TRIM 2014	294.263	67.658	361.921	22.214	484	22.698	384.619	25.070	24.378	2.048	26.426	436.115
1º TRIM 2015	297.365	69.000	366.365	22.260	389	22.649	389.014	25.053	25.851	2.138	27.989	442.056
2º TRIM 2015	299.847	70.791	370.638	22.403	380	22.783	393.421	25.224	26.335	2.153	28.488	447.133
3º TRIM 2015	304.975	70.159	375.134	22.429	409	22.838	397.972	25.466	26.918	2.206	29.124	452.562
4º TRIM 2015	309.390	72.034	381.424	22.406	420	22.826	404.250	25.578	27.882	2.194	30.076	459.904
1º TRIM 2016	311.266	73.094	384.360	22.983	248	23.231	407.591	25.734	27.950	2.331	30.281	463.606

CUADRO 2. EVOLUCIÓN PERSONAL OCUPADO PODER EJECUTIVO NACIONAL, PODER JUDICIAL DE LA NACIÓN, OTROS ENTES DEL SECTOR PUBLICO NACIONAL NO FINANCIERO Y EMPRESAS Y SOCIEDADES DEL ESTADO, POR MODALIDAD DE EMPLEO

I TRIMESTRE 2004 - IV TRIMESTRE 2020

TRIMESTRES	PODER EJECUTIVO NACIONAL			OTROS ENTES DEL SECTOR PUBLICO NO FINANCIERO			SUBTOTAL	PODER JUDICIAL DE LA NACIÓN	EMPRESAS Y SOCIEDADES DEL ESTADO			TOTAL GENERAL
	PERS. PERMAN. Y TRANSITORIO	PERSONAL CONTRATADO	TOTAL	PERS. PERMAN. Y TRANSITORIO	PERSONAL CONTRATADO	TOTAL		PERS. PERMAN. Y TRANSITORIO	PERS. PERMAN. Y TRANSITORIO	PERSONAL CONTRATADO	TOTAL	
2º TRIM 2016	312.755	70.536	383.291	22.809	248	23.057	406.348	25.949	28.172	2.301	30.473	462.770
3º TRIM 2016	310.825	70.317	381.142	22.645	242	22.887	404.029	26.182	27.502	2.288	29.790	460.001
4º TRIM 2016	307.429	71.707	379.136	22.574	305	22.879	402.015	26.338	27.564	2.295	29.859	458.212
1º TRIM 2017	288.761	71.709	360.470	22.625	326	22.951	383.421	26.353	28.926	2.284	31.210	440.984
2º TRIM 2017	291.023	72.260	363.283	22.377	295	22.672	385.955	26.580	29.173	2.798	31.971	444.506
3º TRIM 2017	288.138	71.797	359.935	22.221	289	22.510	382.445	26.744	28.756	2.632	31.388	440.577
4º TRIM 2017	287.154	70.723	357.877	22.086	313	22.399	380.276	26.905	28.575	2.738	31.313	438.494
1º TRIM 2018	288.316	68.186	356.502	21.858	315	22.173	378.675	26.849	26.794	2.737	29.531	435.055
2º TRIM 2018	288.725	66.325	355.050	35.288	273	35.561	390.611	26.933	26.359	2.736	29.095	446.639
3º TRIM 2018	285.425	65.629	351.054	34.828	303	35.131	386.185	26.980	35.032	2.728	37.760	450.925
4º TRIM 2018	284.750	63.750	348.500	34.399	339	34.738	383.238	26.958	35.337	2.728	38.065	448.261
1º TRIM 2019	283.076	61.609	344.685	34.378	307	34.685	379.370	26.901	35.946	2.348	38.294	444.565
2º TRIM 2019	285.717	60.948	346.665	33.961	328	34.289	380.954	26.972	52.190	2.305	54.495	462.421
3º TRIM 2019	282.614	60.598	343.212	33.818	510	34.328	377.540	27.107	61.909	2.304	64.213	468.860
4º TRIM 2019	283.277	60.195	343.472	34.602	289	34.891	378.363	27.194	58.305	2.302	60.607	466.164
1º TRIM 2020	280.666	59.537	340.203	34.986	339	35.325	375.528	26.703	50.272	2.302	52.574	454.805
2º TRIM 2020	283.583	59.623	343.206	34.934	368	35.302	378.508	26.385	50.879	2.319	53.198	458.091
3º TRIM 2020	282.494	60.548	343.042	34.998	379	35.377	378.419	26.225	51.602	2.320	53.922	458.566
4º TRIM 2020	282.113	61.804	343.917	34.753	400	35.153	379.070	26.088	52.026	2.328	54.354	459.512

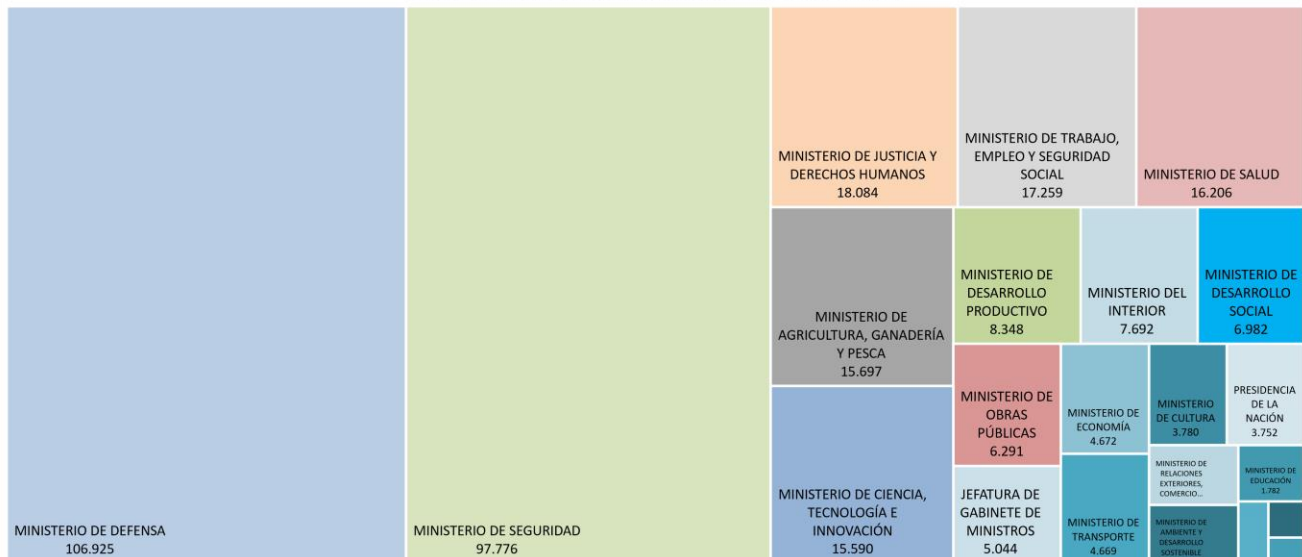
GRÁFICO 1. EVOLUCIÓN DE LA OCUPACIÓN EN EL PODER EJECUTIVO NACIONAL
 DICIEMBRE 2020



CUADRO 3. PODER EJECUTIVO NACIONAL: CARGOS FINANCIADOS Y OCUPACIÓN POR MODALIDAD DE EMPLEO Y JURISDICCION
 DICIEMBRE 2020

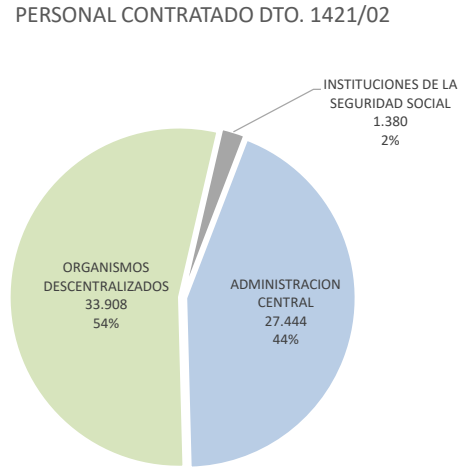
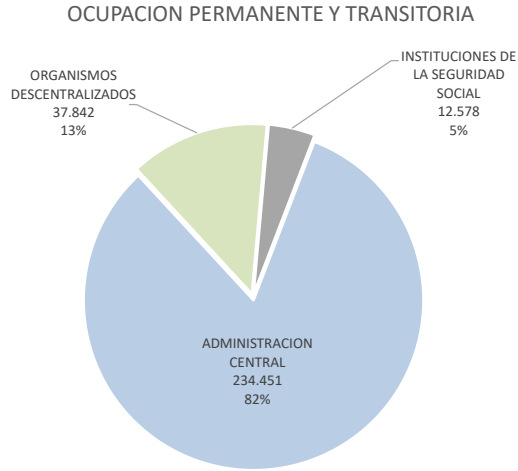
JURISDICCION	DISTRIBUTIVO DA N° 12/2019		OCUPACIÓN		
	CARGOS FINANCIADOS	HORAS CÁTEDRA	OCUPACION PERMANENTE Y TRANSITORIA	PERSONAL CONTRATADO DTO. 1421/02	TOTAL
TOTAL PODER EJECUTIVO NACIONAL	305.193	269.240	284.871	62.732	347.603
PRESIDENCIA DE LA NACIÓN	1.978	19.910	1.597	2.155	3.752
JEFATURA DE GABINETE DE MINISTROS	1.539	30.050	1.238	3.806	5.044
MINISTERIO DEL INTERIOR	3.399	8.949	2.790	4.902	7.692
MINISTERIO DE RELACIONES EXTERIORES, COMERCIO INTERNACIONAL Y CULTO	2.297	12.751	1.882	688	2.570
MINISTERIO DE JUSTICIA Y DERECHOS HUMANOS	20.070	7.277	17.541	543	18.084
MINISTERIO DE SEGURIDAD	102.006	35.680	96.965	811	97.776
MINISTERIO DE DEFENSA	105.824	87.791	105.420	1.505	106.925
MINISTERIO DE ECONOMÍA	2.493	17.548	1.742	2.930	4.672
MINISTERIO DE DESARROLLO PRODUCTIVO	5.597	36.400	3.389	4.959	8.348
MINISTERIO DE AGRICULTURA, GANADERÍA Y PESCA	10.686	4.800	8.862	6.835	15.697
MINISTERIO DE TURISMO Y DEPORTES	270	0	303	588	891
MINISTERIO DE TRANSPORTE	2.637	1.779	2.223	2.446	4.669
MINISTERIO DE OBRAS PÚBLICAS	1.419	400	1.218	5.073	6.291
MINISTERIO DE DESARROLLO TERRITORIAL Y HÁBITAT	0	0	98	351	449
MINISTERIO DE EDUCACIÓN	1.669	900	1.074	708	1.782
MINISTERIO DE CIENCIA, TECNOLOGÍA E INNOVACIÓN	14.780	0	14.126	1.464	15.590
MINISTERIO DE CULTURA	1.368	1.074	1.224	2.556	3.780
MINISTERIO DE TRABAJO, EMPLEO Y SEGURIDAD SOCIAL	15.541	560	14.442	2.817	17.259
MINISTERIO DE SALUD	7.433	2.638	5.640	10.566	16.206
MINISTERIO DE AMBIENTE Y DESARROLLO SOSTENIBLE	1.821	417	1.501	1.025	2.526
MINISTERIO DE DESARROLLO SOCIAL	2.327	16	1.512	5.470	6.982
MINISTERIO DE LAS MUJERES, GÉNEROS Y DIVERSIDAD	39	300	84	534	618

DISTRIBUCIÓN DE LA OCUPACIÓN POR JURISDICCIÓN



CUADRO 4. PODER EJECUTIVO NACIONAL: CARGOS FINANCIADOS Y OCUPACIÓN POR MODALIDAD DE EMPLEO Y CARÁCTER INSTITUCIONAL
 DICIEMBRE 2020

CARÁCTER INSTITUCIONAL	DISTRIBUTIVO DA N° 12/2019		OCUPACIÓN		
	CARGOS FINANCIADOS	HORAS CÁTEDRA	OCUPACION PERMANENTE Y TRANSITORIA	PERSONAL CONTRATADO DTO. 1421/02	TOTAL
TOTAL PODER EJECUTIVO NACIONAL	305.193	269.240	284.871	62.732	347.603
ADMINISTRACION CENTRAL	246.845	207.630	234.451	27.444	261.895
ORGANISMOS DESCENTRALIZADOS	44.583	61.610	37.842	33.908	71.750
INSTITUCIONES DE LA SEGURIDAD SOCIAL	13.765	0	12.578	1.380	13.958



CUADRO 5. PODER EJECUTIVO NACIONAL: CARGOS FINANCIADOS Y OCUPACIÓN POR MODALIDAD DE EMPLEO, JURISDICCION, CARÁCTER INSTITUCIONAL Y SAF

DICIEMBRE 2020

JURISDICCION / CARÁCTER INSTITUCIONAL / SAF	DISTRIBUTIVO DA N° 12/2019		OCUPACIÓN		
	CARGOS FINANCIADOS	HORAS CÁTEDRA	OCUPACION PERMANENTE Y TRANSITORIA	PERSONAL CONTRATADO DTO. 1421/02	TOTAL
TOTAL PODER EJECUTIVO NACIONAL	305.193	269.240	284.871	62.732	347.603
TOTAL ADMINISTRACION CENTRAL	246.845	207.630	234.451	27.444	261.895
TOTAL ORGANISMOS DESCENTRALIZADOS	44.583	61.610	37.842	33.908	71.750
TOTAL INSTITUCIONES DE SEGURIDAD SOCIAL	13.765	0	12.578	1.380	13.958
PRESIDENCIA DE LA NACIÓN	1.978	19.910	1.597	2.155	3.752
ADMINISTRACION CENTRAL	1.187	0	906	807	1.713
SECRETARÍA GENERAL DE LA PRESIDENCIA DE LA NACIÓN	777	0	532	495	1.027
SECRETARÍA LEGAL Y TÉCNICA	337	0	264	71	335
CONSEJO NACIONAL DE COORDINACIÓN DE POLÍTICAS SOCIALES (CNCPS)	71	0	60	138	198
SECRETARÍA DE COMUNICACIÓN Y PRENSA	0	0	50	103	153
AGENCIA FEDERAL DE INTELIGENCIA (AFI)	2	0	0	0	0
ORGANISMOS DESCENTRALIZADOS	791	19.910	691	1.348	2.039
SINDICATURA GENERAL DE LA NACIÓN (SIGEN)	407	2.500	336	171	507
AUTORIDAD REGULATIVA NUCLEAR (ARN)	212	410	166	191	357
AGENCIA NACIONAL DE DISCAPACIDAD (ANADIS)	172	17.000	189	986	1.175
JEFATURA DE GABINETE DE MINISTROS	1.539	30.050	1.238	3.806	5.044
ADMINISTRACION CENTRAL	1.081	28.400	726	2.049	2.775
JEFATURA DE GABINETE DE MINISTROS (JGM)	481	0	485	875	1.360
SECRETARÍA DE INNOVACIÓN PÚBLICA	528	28.400	128	369	497
SECRETARÍA DE MEDIOS Y COMUNICACIÓN PÚBLICA	40	0	70	254	324
SECRETARÍA DE PROGRAMACIÓN PARA LA PREVENCIÓN DE LA DROGADICCIÓN Y LUCHA CONTRA EL NARCOTRAFICO (SEDRONAR)	32	0	43	551	594
ORGANISMOS DESCENTRALIZADOS	458	1.650	512	1.757	2.269
ENTE NACIONAL DE COMUNICACIONES (ENACOM)	298	1.650	333	1.619	1.952
AGENCIA DE ADMINISTRACIÓN DE BIENES DEL ESTADO (AABE)	151	0	167	104	271
AGENCIA DE ACCESO A LA INFORMACIÓN PÚBLICA (AAIP)	9	0	12	34	46
MINISTERIO DEL INTERIOR	3.399	8.949	2.790	4.902	7.692
ADMINISTRACION CENTRAL	625	5.600	275	634	909
MINISTERIO DEL INTERIOR	625	5.600	275	634	909
ORGANISMOS DESCENTRALIZADOS	2.774	3.349	2.515	4.268	6.783
REGISTRO NACIONAL DE LAS PERSONAS (RENAPER)	802	0	644	2.266	2.910
DIRECCIÓN NACIONAL DE MIGRACIONES (DNM)	1.972	3.349	1.871	2.002	3.873
MINISTERIO DE RELACIONES EXTERIORES, COMERCIO INTERNACIONAL Y CULTO	2.297	12.751	1.882	688	2.570
ADMINISTRACION CENTRAL	2.297	12.751	1.882	688	2.570
MINISTERIO DE RELACIONES EXTERIORES, COMERCIO INTERNACIONAL Y CULTO	2.297	12.751	1.882	688	2.570
MINISTERIO DE JUSTICIA Y DERECHOS HUMANOS	20.070	7.277	17.541	543	18.084
ADMINISTRACION CENTRAL	19.627	7.277	17.168	364	17.532
MINISTERIO DE JUSTICIA Y DERECHOS HUMANOS	1.413	0	1.113	355	1.468
SERVICIO PENITENCIARIO FEDERAL (SPF)	17.795	7.277	15.691	0	15.691
ENTE DE COOPERACIÓN TÉCNICA Y FINANCIERA DEL SERVICIO PENITENCIARIO FEDERAL (ENCOPE)	248	0	227	0	227
PROCURACIÓN DEL TESORO DE LA NACIÓN (PTN)	171	0	137	9	146
ORGANISMOS DESCENTRALIZADOS	443	0	373	179	552

CUADRO 5. PODER EJECUTIVO NACIONAL: CARGOS FINANCIADOS Y OCUPACIÓN POR MODALIDAD DE EMPLEO, JURISDICCION, CARÁCTER INSTITUCIONAL Y SAF

DICIEMBRE 2020

JURISDICCION / CARÁCTER INSTITUCIONAL / SAF	DISTRIBUTIVO DA N° 12/2019		OCUPACIÓN		
	CARGOS FINANCIADOS	HORAS CÁTEDRA	OCUPACION PERMANENTE Y TRANSITORIA	PERSONAL CONTRATADO DTO. 1421/02	TOTAL
TOTAL PODER EJECUTIVO NACIONAL	305.193	269.240	284.871	62.732	347.603
TOTAL ADMINISTRACION CENTRAL	246.845	207.630	234.451	27.444	261.895
TOTAL ORGANISMOS DESCENTRALIZADOS	44.583	61.610	37.842	33.908	71.750
TOTAL INSTITUCIONES DE SEGURIDAD SOCIAL	13.765	0	12.578	1.380	13.958
INSTITUTO NACIONAL DE ASUNTOS INDÍGENAS (INAI)	14	0	13	152	165
INSTITUTO NACIONAL CONTRA LA DISCRIMINACIÓN, LA XENOFOBIA Y EL RACISMO (INADI)	358	0	302	23	325
CENTRO INTERNACIONAL PARA LA PROMOCIÓN DE LOS DERECHOS HUMANOS (CIPDH)	24	0	21	4	25
AGENCIA NACIONAL DE MATERIALES CONTROLADOS (ANMAC)	47	0	37	0	37
MINISTERIO DE SEGURIDAD	102.006	35.680	96.965	811	97.776
ADMINISTRACION CENTRAL	101.909	35.680	96.894	573	97.467
MINISTERIO DE SEGURIDAD	528	10.000	528	514	1.042
POLICÍA FEDERAL ARGENTINA (PFA)	32.664	13.500	31.148	0	31.148
GENDARMERÍA NACIONAL (GNA)	39.393	0	37.513	0	37.513
PREFECTURA NAVAL ARGENTINA (PNA)	23.988	360	22.668	0	22.668
POLICÍA DE SEGURIDAD AEROPORTUARIA (PSA)	5.336	11.820	5.037	59	5.096
INSTITUCIONES DE LA SEGURIDAD SOCIAL	97	0	71	238	309
CAJA DE RETIROS, JUBILACIONES Y PENSIONES DE LA POLICÍA FEDERAL ARGENTINA (CRJYPPFA)	97	0	71	238	309
MINISTERIO DE DEFENSA	105.824	87.791	105.420	1.505	106.925
ADMINISTRACION CENTRAL	105.261	86.922	105.008	820	105.828
MINISTERIO DE DEFENSA	476	0	416	291	707
ESTADO MAYOR CONJUNTO DE LAS FUERZAS ARMADAS (EMCFFAA)	227	1.954	158	21	179
INSTITUTO DE INVESTIGACIONES CIENTÍFICAS Y TÉCNICAS DE LAS FUERZAS ARMADAS (CITEDEF)	409	0	334	55	389
ESTADO MAYOR GENERAL DEL EJERCITO (EMGE)	58.144	32.651	59.086	453	59.539
ESTADO MAYOR GENERAL DE LA ARMADA (EMGA)	26.082	31.786	26.554	0	26.554
ESTADO MAYOR GENERAL DE LA FUERZA AÉREA (EMFA)	19.923	20.531	18.460	0	18.460
ORGANISMOS DESCENTRALIZADOS	391	869	289	652	941
INSTITUTO GEOGRÁFICO NACIONAL (IGN)	167	0	105	98	203
SERVICIO METEOROLÓGICO NACIONAL (SMN)	224	869	184	554	738
INSTITUCIONES DE LA SEGURIDAD SOCIAL	172	0	123	33	156
INSTITUTO DE AYUDA FINANCIERA PARA PAGO DE RETIROS Y PENSIONES MILITARES (IAFPRPM)	172	0	123	33	156
MINISTERIO DE ECONOMÍA	2.493	17.548	1.742	2.930	4.672
ADMINISTRACION CENTRAL	1.819	17.548	1.173	2.277	3.450
MINISTERIO DE ECONOMÍA	1.188	11.248	741	1.541	2.282
INSTITUTO NACIONAL DE ESTADÍSTICA Y CENSOS (INDEC)	631	6.300	432	736	1.168
ORGANISMOS DESCENTRALIZADOS	674	0	569	653	1.222
COMISIÓN NACIONAL DE VALORES (CNV)	134	0	119	206	325
UNIDAD DE INFORMACIÓN FINANCIERA (UIF)	228	0	202	0	202
SUPERINTENDENCIA DE SEGUROS DE LA NACIÓN (SSN)	233	0	176	318	494
TRIBUNAL FISCAL DE LA NACIÓN (TFN)	79	0	72	129	201
MINISTERIO DE DESARROLLO PRODUCTIVO	5.597	36.400	3.389	4.959	8.348
ADMINISTRACION CENTRAL	647	6.400	488	2.149	2.637

CUADRO 5. PODER EJECUTIVO NACIONAL: CARGOS FINANCIADOS Y OCUPACIÓN POR MODALIDAD DE EMPLEO, JURISDICCION, CARÁCTER INSTITUCIONAL Y SAF

DICIEMBRE 2020

JURISDICCION / CARÁCTER INSTITUCIONAL / SAF	DISTRIBUTIVO DA N° 12/2019		OCUPACIÓN		
	CARGOS FINANCIADOS	HORAS CÁTEDRA	OCUPACION PERMANENTE Y TRANSITORIA	PERSONAL CONTRATADO DTO. 1421/02	TOTAL
TOTAL PODER EJECUTIVO NACIONAL	305.193	269.240	284.871	62.732	347.603
TOTAL ADMINISTRACION CENTRAL	246.845	207.630	234.451	27.444	261.895
TOTAL ORGANISMOS DESCENTRALIZADOS	44.583	61.610	37.842	33.908	71.750
TOTAL INSTITUCIONES DE SEGURIDAD SOCIAL	13.765	0	12.578	1.380	13.958
MINISTERIO DE DESARROLLO PRODUCTIVO	454	4.000	384	1.472	1.856
SECRETARÍA DE ENERGÍA	153	2.400	69	660	729
COMISIÓN NACIONAL DE COMERCIO EXTERIOR (CNC)	40	0	35	17	52
ORGANISMOS DESCENTRALIZADOS	4.950	30.000	2.901	2.810	5.711
INSTITUTO NACIONAL DE ASOCIATIVISMO Y ECONOMÍA SOCIAL (INAES)	211	30.000	99	353	452
COMISIÓN NACIONAL DE ENERGÍA ATÓMICA (CNEA)	2.799	0	1.717	1.379	3.096
ENTE NACIONAL REGULADOR DEL GAS (ENARGAS)	340	0	322	215	537
ENTE NACIONAL REGULADOR DE LA ELECTRICIDAD (ENRE)	83	0	75	326	401
INSTITUTO NACIONAL DE TECNOLOGÍA INDUSTRIAL (INTI)	1.186	0	433	0	433
INSTITUTO NACIONAL DE LA PROPIEDAD INDUSTRIAL (INPI)	197	0	169	252	421
SERVICIO GEOLÓGICO MINERO ARGENTINO (SEGEMAR)	134	0	86	285	371
MINISTERIO DE AGRICULTURA, GANADERÍA Y PESCA	10.686	4.800	8.862	6.835	15.697
ADMINISTRACION CENTRAL	470	0	347	2.522	2.869
MINISTERIO DE AGRICULTURA, GANADERÍA Y PESCA	470	0	347	2.522	2.869
ORGANISMOS DESCENTRALIZADOS	10.216	4.800	8.515	4.313	12.828
INSTITUTO NACIONAL DE TECNOLOGÍA AGROPECUARIA (INTA)	7.059	0	6.651	0	6.651
SERVICIO NACIONAL DE SANIDAD Y CALIDAD AGROALIMENTARIA (SENASA)	2.440	4.800	1.369	3.802	5.171
INSTITUTO NACIONAL DE INVESTIGACIÓN Y DESARROLLO PESQUERO (INIDEP)	242	0	132	139	271
INSTITUTO NACIONAL DE VITIVINICULTURA (INV)	400	0	307	220	527
INSTITUTO NACIONAL DE SEMILLAS (INASE)	75	0	56	152	208
MINISTERIO DE TURISMO Y DEPORTES	270	0	303	588	891
ADMINISTRACION CENTRAL	240	0	262	588	850
MINISTERIO DE TURISMO Y DEPORTES	240	0	262	588	850
ORGANISMOS DESCENTRALIZADOS	30	0	41	0	41
INSTITUTO NACIONAL DE PROMOCIÓN TURÍSTICA (INPROTUR)	30	0	41	0	41
MINISTERIO DE TRANSPORTE	2.637	1.779	2.223	2.446	4.669
ADMINISTRACION CENTRAL	525	1.779	398	396	794
MINISTERIO DE TRANSPORTE	525	1.779	398	396	794
ORGANISMOS DESCENTRALIZADOS	2.112	0	1.825	2.050	3.875
ADMINISTRACIÓN NACIONAL DE AVIACIÓN CIVIL (ANAC)	1.803	0	1.590	0	1.590
ORGANISMO REGULADOR DEL SISTEMA NACIONAL DE AEROPUERTOS (ORSNA)	78	0	77	177	254
COMISIÓN NACIONAL DE REGULACIÓN DEL TRANSPORTE (CNRT)	78	0	72	1.053	1.125
AGENCIA NACIONAL DE SEGURIDAD VIAL (ANSV)	88	0	77	620	697
JUNTA DE INVESTIGACIÓN DE ACCIDENTES DE AVIACIÓN CIVIL (JIAAC)	65	0	9	200	209
MINISTERIO DE OBRAS PÚBLICAS	1.419	400	1.218	5.073	6.291
ADMINISTRACION CENTRAL	0	0	144	302	446
MINISTERIO DE OBRAS PÚBLICAS	0	0	144	302	446

CUADRO 5. PODER EJECUTIVO NACIONAL: CARGOS FINANCIADOS Y OCUPACIÓN POR MODALIDAD DE EMPLEO, JURISDICCION, CARÁCTER INSTITUCIONAL Y SAF

DICIEMBRE 2020

JURISDICCION / CARÁCTER INSTITUCIONAL / SAF	DISTRIBUTIVO DA N° 12/2019		OCUPACIÓN		
	CARGOS FINANCIADOS	HORAS CÁTEDRA	OCUPACION PERMANENTE Y TRANSITORIA	PERSONAL CONTRATADO DTO. 1421/02	TOTAL
TOTAL PODER EJECUTIVO NACIONAL	305.193	269.240	284.871	62.732	347.603
TOTAL ADMINISTRACION CENTRAL	246.845	207.630	234.451	27.444	261.895
TOTAL ORGANISMOS DESCENTRALIZADOS	44.583	61.610	37.842	33.908	71.750
TOTAL INSTITUCIONES DE SEGURIDAD SOCIAL	13.765	0	12.578	1.380	13.958
ORGANISMOS DESCENTRALIZADOS	1.419	400	1.074	4.771	5.845
DIRECCIÓN NACIONAL DE VIALIDAD (DNV)	1.055	0	852	4.428	5.280
ORGANISMO REGULADOR DE SEGURIDAD DE PRESAS (ORSEP)	11	0	10	64	74
ENTE NACIONAL DE OBRAS HÍDRICAS DE SANEAMIENTO (ENOHSA)	28	0	23	178	201
INSTITUTO NACIONAL DEL AGUA (INA)	270	0	152	63	215
TRIBUNAL DE TASACIONES DE LA NACIÓN (TTN)	55	400	37	38	75
MINISTERIO DE DESARROLLO TERRITORIAL Y HÁBITAT	0	0	98	351	449
ADMINISTRACION CENTRAL	0	0	98	351	449
MINISTERIO DE DESARROLLO TERRITORIAL Y HÁBITAT	0	0	98	351	449
MINISTERIO DE EDUCACIÓN	1.669	900	1.074	708	1.782
ADMINISTRACION CENTRAL	1.366	900	802	587	1.389
MINISTERIO DE EDUCACIÓN	1.366	900	802	587	1.389
ORGANISMOS DESCENTRALIZADOS	303	0	272	121	393
COMISIÓN NACIONAL DE EVALUACIÓN Y ACREDITACIÓN UNIVERSITARIA (CONEAU)	57	0	45	55	100
FUNDACIÓN MIGUEL LILLO (LILLO)	246	0	227	66	293
MINISTERIO DE CIENCIA, TECNOLOGÍA E INNOVACIÓN	14.780	0	14.126	1.464	15.590
ADMINISTRACION CENTRAL	335	0	295	378	673
MINISTERIO DE CIENCIA, TECNOLOGÍA E INNOVACIÓN	335	0	295	378	673
ORGANISMOS DESCENTRALIZADOS	14.445	0	13.831	1.086	14.917
CONSEJO NACIONAL DE INVESTIGACIONES CIENTÍFICAS Y TÉCNICAS (CONICET)	14.258	0	13.609	1.027	14.636
COMISIÓN NACIONAL DE ACTIVIDADES ESPACIALES (CONAE)	187	0	212	30	242
BANCO NACIONAL DE DATOS GENÉTICOS (BNDG)	0	0	10	29	39
MINISTERIO DE CULTURA	1.368	1.074	1.224	2.556	3.780
ADMINISTRACION CENTRAL	890	900	829	1.683	2.512
MINISTERIO DE CULTURA	890	900	829	1.683	2.512
ORGANISMOS DESCENTRALIZADOS	478	174	395	873	1.268
TEATRO NACIONAL CERVANTES (TNC)	228	0	214	70	284
BIBLIOTECA NACIONAL DR. MARIANO MORENO (BNMM)	31	74	24	709	733
INSTITUTO NACIONAL DEL TEATRO (INT)	150	0	112	57	169
FONDO NACIONAL DE LAS ARTES (FNA)	69	100	45	37	82
MINISTERIO DE TRABAJO, EMPLEO Y SEGURIDAD SOCIAL	15.541	560	14.442	2.817	17.259
ADMINISTRACION CENTRAL	1.717	560	1.678	1.681	3.359
MINISTERIO DE TRABAJO, EMPLEO Y SEGURIDAD SOCIAL	1.717	560	1.678	1.681	3.359
ORGANISMOS DESCENTRALIZADOS	328	0	380	27	407
SUPERINTENDENCIA DE RIESGOS DEL TRABAJO (SRT)	328	0	380	27	407
INSTITUCIONES DE LA SEGURIDAD SOCIAL	13.496	0	12.384	1.109	13.493
ADMINISTRACIÓN NACIONAL DE LA SEGURIDAD SOCIAL (ANSES)	13.496	0	12.384	1.109	13.493

CUADRO 5. PODER EJECUTIVO NACIONAL: CARGOS FINANCIADOS Y OCUPACIÓN POR MODALIDAD DE EMPLEO, JURISDICCION, CARÁCTER INSTITUCIONAL Y SAF

DICIEMBRE 2020

JURISDICCION / CARÁCTER INSTITUCIONAL / SAF	DISTRIBUTIVO DA N° 12/2019		OCUPACIÓN		
	CARGOS FINANCIADOS	HORAS CÁTEDRA	OCUPACION PERMANENTE Y TRANSITORIA	PERSONAL CONTRATADO DTO. 1421/02	TOTAL
TOTAL PODER EJECUTIVO NACIONAL	305.193	269.240	284.871	62.732	347.603
TOTAL ADMINISTRACION CENTRAL	246.845	207.630	234.451	27.444	261.895
TOTAL ORGANISMOS DESCENTRALIZADOS	44.583	61.610	37.842	33.908	71.750
TOTAL INSTITUCIONES DE SEGURIDAD SOCIAL	13.765	0	12.578	1.380	13.958
MINISTERIO DE SALUD	7.433	2.638	5.640	10.566	16.206
ADMINISTRACION CENTRAL	4.296	2.180	3.340	2.121	5.461
MINISTERIO DE SALUD	4.296	2.180	3.340	2.121	5.461
ORGANISMOS DESCENTRALIZADOS	3.137	458	2.300	8.445	10.745
HOSPITAL NACIONAL EN RED ESPECIALIZADO EN SALUD MENTAL Y ADICCIONES "LICENCIADA LAURA BONAPARTE" (H.BONAPARTE)	92	0	67	388	455
HOSPITAL NACIONAL DR. BALDOMERO SOMMER (H.SOMMER)	106	0	60	1.021	1.081
ADMINISTRACIÓN NACIONAL DE MEDICAMENTOS, ALIMENTOS Y TECNOLOGÍA MÉDICA (ANMAT)	268	0	264	848	1.112
INSTITUTO NACIONAL CENTRAL ÚNICO COORDINADOR DE ABLACIÓN E IMPLANTE (INCUCAI)	298	0	100	131	231
ADMINISTRACIÓN NACIONAL DE LABORATORIOS E INSTITUTOS DE SALUD DR. CARLOS G. MALBRÁN (ANLIS)	678	0	432	477	909
HOSPITAL NACIONAL PROFESOR ALEJANDRO POSADAS (H.POSADAS)	1.040	0	869	3.647	4.516
COLONIA NACIONAL DR. MANUEL A. MONTES DE OCA (M.OCA)	146	458	99	750	849
INSTITUTO NACIONAL DE REHABILITACIÓN PSICOFÍSICA DEL SUR DR. JUAN OTIMIO TESONE (INAREPS)	125	0	113	287	400
SUPERINTENDENCIA DE SERVICIOS DE SALUD (SSSALUD)	372	0	284	834	1.118
INSTITUTO NACIONAL DEL CÁNCER (INC)	9	0	6	55	61
AGENCIA NACIONAL DE LABORATORIOS PÚBLICOS (ANLAP)	3	0	6	7	13
MINISTERIO DE AMBIENTE Y DESARROLLO SOSTENIBLE	1.821	417	1.501	1.025	2.526
ADMINISTRACION CENTRAL	187	417	142	470	612
MINISTERIO DE AMBIENTE Y DESARROLLO SOSTENIBLE	187	417	142	470	612
ORGANISMOS DESCENTRALIZADOS	1.634	0	1.359	555	1.914
ADMINISTRACIÓN DE PARQUES NACIONALES (APN)	1.634	0	1.359	555	1.914
MINISTERIO DE DESARROLLO SOCIAL	2.327	16	1.512	5.470	6.982
ADMINISTRACION CENTRAL	2.327	16	1.512	5.470	6.982
MINISTERIO DE DESARROLLO SOCIAL	1.874	16	1.208	3.331	4.539
SECRETARÍA NACIONAL DE NIÑEZ, ADOLESCENCIA Y FAMILIA (SENNAF)	453	0	304	2.139	2.443
MINISTERIO DE LAS MUJERES, GÉNEROS Y DIVERSIDAD	39	300	84	534	618
ADMINISTRACION CENTRAL	39	300	84	534	618
MINISTERIO DE LAS MUJERES, GÉNEROS Y DIVERSIDAD	39	300	84	534	618

CUADRO 6. PODER EJECUTIVO NACIONAL: CARGOS FINANCIADOS Y OCUPACIÓN POR MODALIDAD DE EMPLEO, JURISDICCION Y ESCALAFÓN
DICIEMBRE 2020

JURISDICCION / ESCALAFÓN	DISTRIBUTIVO DA N° 12/2019		OCUPACIÓN		
	CARGOS FINANCIADOS	HORAS CÁTEDRA	OCUPACION PERMANENTE Y TRANSITORIA	PERSONAL CONTRATADO DTO. 1421/02	TOTAL
TOTAL PODER EJECUTIVO NACIONAL	305.193	269.240	284.871	62.732	347.603
PRESIDENCIA DE LA NACIÓN	1.978	19.910	1.597	2.155	3.752
AUTORIDADES SUPERIORES DEL PODER EJECUTIVO NACIONAL	28	0	27	0	27
FUNCIONARIOS FUERA DE NIVEL	44	0	37	0	37
PERSONAL DE ADMINISTRADORES GUBERNAMENTALES	0	0	65	0	65
PERSONAL DEL SINEP	1.295	0	972	1.793	2.765
PERSONAL DE LA SIGEN	403	0	333	171	504
PERSONAL DE LA AUTORIDAD REGULATORIA NUCLEAR	208	0	163	191	354
OTROS REGIMENES	0	19.910	0	0	0
JEFATURA DE GABINETE DE MINISTROS	1.539	30.050	1.238	3.806	5.044
AUTORIDADES SUPERIORES DEL PODER EJECUTIVO NACIONAL	51	0	46	0	46
FUNCIONARIOS FUERA DE NIVEL	17	0	3	0	3
PERSONAL DE LA AUDITORIA GENERAL DE LA NACIÓN	1	0	0	0	0
PERSONAL DE ADMINISTRADORES GUBERNAMENTALES	131	0	0	0	0
PERSONAL DEL ONABE	90	0	98	0	98
PERSONAL DE LA COM. NAC. DE COMUNICACIONES	118	0	97	1.430	1.527
PERSONAL DEL SINEP	1.112	0	863	2.376	3.239
PERSONAL DEL SERVICIO EXTERIOR	1	0	0	0	0
PERSONAL DOCENTE	18	1.650	131	0	131
OTROS REGIMENES	0	28.400	0	0	0
MINISTERIO DEL INTERIOR	3.399	8.949	2.790	4.902	7.692
AUTORIDADES SUPERIORES DEL PODER EJECUTIVO NACIONAL	19	0	16	0	16
FUNCIONARIOS FUERA DE NIVEL	4	0	3	0	3
PERSONAL DEL SINEP	3.376	0	2.771	4.902	7.673
OTROS REGIMENES	0	8.949	0	0	0
MINISTERIO DE RELACIONES EXTERIORES, COMERCIO INTERNACIONAL Y CULTO	2.297	12.751	1.882	688	2.570
AUTORIDADES SUPERIORES DEL PODER EJECUTIVO NACIONAL	21	0	14	0	14
FUNCIONARIOS FUERA DE NIVEL	1	0	2	0	2
PERSONAL DEL SINEP	972	0	753	688	1.441
PERSONAL DEL SERVICIO EXTERIOR	1.204	0	1.052	0	1.052
PERSONAL DE LA DIRECCION NACIONAL DEL ANTARTICO	94	0	61	0	61
OTROS REGIMENES	5	12.751	0	0	0
MINISTERIO DE JUSTICIA Y DERECHOS HUMANOS	20.070	7.277	17.541	543	18.084
AUTORIDADES SUPERIORES DEL PODER EJECUTIVO NACIONAL	28	0	24	0	24
FUNCIONARIOS FUERA DE NIVEL	8	0	8	0	8
PERSONAL DEL SINEP	2.013	0	1.598	543	2.141
PERSONAL DE SEG.Y DEFENSA DEL SERV.PENITENCIARIO FEDERAL	18.021	0	15.911	0	15.911
PERSONAL DOCENTE DEL SERVICIO PENITENCIARIO FEDERAL	0	4.516	0	0	0
OTROS REGIMENES - PERSONAL DE CUSTODIA	0	2.761	0	0	0

CUADRO 6. PODER EJECUTIVO NACIONAL: CARGOS FINANCIADOS Y OCUPACIÓN POR MODALIDAD DE EMPLEO, JURISDICCION Y ESCALAFÓN
DICIEMBRE 2020

JURISDICCION / ESCALAFÓN	DISTRIBUTIVO DA N° 12/2019		OCUPACIÓN		
	CARGOS FINANCIADOS	HORAS CÁTEDRA	OCUPACION PERMANENTE Y TRANSITORIA	PERSONAL CONTRATADO DTO. 1421/02	TOTAL
TOTAL PODER EJECUTIVO NACIONAL	305.193	269.240	284.871	62.732	347.603
MINISTERIO DE SEGURIDAD	102.006	35.680	96.965	811	97.776
AUTORIDADES SUPERIORES DEL PODER EJECUTIVO NACIONAL	24	0	20	0	20
FUNCIONARIOS FUERA DE NIVEL	4	0	2	0	2
PERSONAL CIVIL DE LA POLICÍA DE SEGURIDAD AEROPORTUARIA	829	0	707	59	766
PERSONAL CIVIL DE LAS FUERZAS ARMADAS Y DE SEGURIDAD	348	0	234	0	234
PERSONAL DEL SINEP	600	0	580	752	1.332
PERSONAL MILITAR DE LAS FUERZAS ARMADAS	12	0	38	0	38
PERSONAL DOCENTE	2.247	10.000	742	0	742
PERSONAL DOCENTE CIVIL DE LAS FUERZAS ARMADAS Y DE SEGURIDAD	0	360	0	0	0
PERSONAL DE SEGURIDAD Y DEFENSA DE LA PREFECTURA NAVAL ARGENTINA	23.109	0	22.153	0	22.153
PERSONAL DE SEGURIDAD Y DEFENSA DE LA POLICIA FEDERAL ARGENTINA	31.407	0	30.925	0	30.925
PERSONAL DE SEGURIDAD Y DEFENSA DE LA GENDARMERIA NACIONAL	38.483	0	37.014	0	37.014
PERSONAL DE LA POLICIA DE SEGURIDAD AEROPORTUARIA	4.506	0	4.323	0	4.323
OTROS REGIMENES	437	25.320	221	0	221
PERSONAL DOCENTE DEL INSTITUTO SUPERIOR DE SEGURIDAD AEROPORTUARIA (ISSA)	0	0	6	0	6
MINISTERIO DE DEFENSA	105.824	87.791	105.420	1.505	106.925
AUTORIDADES SUPERIORES DEL PODER EJECUTIVO NACIONAL	21	0	18	0	18
FUNCIONARIOS FUERA DE NIVEL	11	0	19	0	19
PERSONAL CIVIL DE LAS FUERZAS ARMADAS Y DE SEGURIDAD	17.207	0	16.092	474	16.566
PERSONAL DEL SINEP	1.014	0	810	1.031	1.841
PERSONAL MILITAR DE LAS FUERZAS ARMADAS	85.650	0	85.683	0	85.683
PERSONAL DOCENTE	0	869	0	0	0
PERSONAL DOCENTE CIVIL DE LAS FUERZAS ARMADAS Y DE SEGURIDAD	1.004	86.922	1.999	0	1.999
PERSONAL DE LA POLICIA DE ESTABLECIMIENTOS NAVALES	336	0	305	0	305
PERSONAL CIENTIFICO DE LAS FUERZAS ARMADAS	426	0	359	0	359
PERSONAL DEL CONSEJO NAC. DE INV. CIENTIFICAS Y TECNICAS	20	0	15	0	15
PERSONAL CONTRATADO SERV. TRANSPORTES NAVALES	60	0	46	0	46
PERSONAL TEMPORARIO DE LAS FF. AA.	75	0	74	0	74
OTROS REGIMENES	0	0	0	0	0
MINISTERIO DE ECONOMÍA	2.493	17.548	1.742	2.930	4.672
AUTORIDADES SUPERIORES DEL PODER EJECUTIVO NACIONAL	29	0	30	0	30
FUNCIONARIOS FUERA DE NIVEL	87	0	27	0	27
PERSONAL DEL SINEP	2.160	0	1.490	2.930	4.420
PERSONAL DE LA UIF	217	0	195	0	195
OTROS REGIMENES	0	17.548	0	0	0
MINISTERIO DE DESARROLLO PRODUCTIVO	5.597	36.400	3.389	4.959	8.348
AUTORIDADES SUPERIORES DEL PODER EJECUTIVO NACIONAL	50	0	44	0	44
FUNCIONARIOS FUERA DE NIVEL	56	0	14	0	14

CUADRO 6. PODER EJECUTIVO NACIONAL: CARGOS FINANCIADOS Y OCUPACIÓN POR MODALIDAD DE EMPLEO, JURISDICCION Y ESCALAFÓN
DICIEMBRE 2020

JURISDICCION / ESCALAFÓN	DISTRIBUTIVO DA N° 12/2019		OCUPACIÓN		
	CARGOS FINANCIADOS	HORAS CÁTEDRA	OCUPACION PERMANENTE Y TRANSITORIA	PERSONAL CONTRATADO DTO. 1421/02	TOTAL
TOTAL PODER EJECUTIVO NACIONAL	305.193	269.240	284.871	62.732	347.603
PERSONAL DEL INSTITUTO NACIONAL DE TECNOLOGIA INDUSTRIAL	1.182	0	430	0	430
PERSONAL DE LA COM. NAC. DE COMERCIO EXTERIOR	34	0	30	17	47
PERSONAL DEL ENTE NACIONAL REGULADOR DE LA ELECTRICIDAD	77	0	73	326	399
PERSONAL DEL ENTE NACIONAL REGULADOR DEL GAS	334	0	320	215	535
PERSONAL DEL INSTITUTO NAC. DE LA PROPIEDAD INDUSTRIAL	193	0	168	252	420
PERSONAL DEL SINEP	874	0	594	2.770	3.364
PERSONAL DE LA COMISION NAC.DE ENERGIA ATOMICA	2.797	0	1.716	1.379	3.095
OTROS REGIMENES	0	36.400	0	0	0
MINISTERIO DE AGRICULTURA, GANADERÍA Y PESCA	10.686	4.800	8.862	6.835	15.697
AUTORIDADES SUPERIORES DEL PODER EJECUTIVO NACIONAL	17	0	17	0	17
FUNCIONARIOS FUERA DE NIVEL	19	0	15	0	15
PERSONAL DEL INSTITUTO NACIONAL DE TECNOLOGIA AGROPECUARIA	7.049	0	6.641	0	6.641
PERSONAL EMBARCADO DEL INIDEP	29	0	0	35	35
PERSONAL DEL SINEP	1.130	0	814	2.998	3.812
PERSONAL DEL SENASA	2.437	0	1.369	3.802	5.171
PERSONAL DEL SERVICIO EXTERIOR	5	0	6	0	6
OTROS REGIMENES	0	4.800	0	0	0
MINISTERIO DE TURISMO Y DEPORTES	270	0	303	588	891
AUTORIDADES SUPERIORES DEL PODER EJECUTIVO NACIONAL	9	0	9	0	9
FUNCIONARIOS FUERA DE NIVEL	1	0	2	0	2
PERSONAL DEL INPROTUR	30	0	41	0	41
PERSONAL DEL SINEP	229	0	251	588	839
PERSONAL DEL SERVICIO EXTERIOR	1	0	0	0	0
MINISTERIO DE TRANSPORTE	2.637	1.779	2.223	2.446	4.669
AUTORIDADES SUPERIORES DEL PODER EJECUTIVO NACIONAL	23	0	13	0	13
FUNCIONARIOS FUERA DE NIVEL	12	0	8	0	8
PERSONAL DE LA ADMINISTRACIÓN NACIONAL DE LA AVIACION CIVIL	1.848	0	1.587	200	1.787
PERSONAL DE LA COMISION NACIONAL DE REGULACION DEL TRANSPORTE	75	0	69	1.053	1.122
PERSONAL DEL ORGANO REGULADOR DEL SISTEMA NACIONAL DE AEROPUERTOS	74	0	74	177	251
PERSONAL EMBARCADO DE CONS.PORTUARIAS Y VIAS NAVEGABLES	169	0	171	0	171
PERSONAL DEL SINEP	436	0	301	1.016	1.317
OTROS REGIMENES	0	1.779	0	0	0
MINISTERIO DE OBRAS PÚBLICAS	1.419	400	1.218	5.073	6.291
AUTORIDADES SUPERIORES DEL PODER EJECUTIVO NACIONAL	9	0	19	0	19
FUNCIONARIOS FUERA DE NIVEL	10	0	4	0	4
PERSONAL DE LA DIRECCION NACIONAL DE VIALIDAD	1.049	0	845	4.139	4.984
PERSONAL DEL ENOHS	25	0	21	178	199
PERSONAL DEL ORGANISMO REGIONAL DE PRESAS COMAHUE	5	0	4	64	68

CUADRO 6. PODER EJECUTIVO NACIONAL: CARGOS FINANCIADOS Y OCUPACIÓN POR MODALIDAD DE EMPLEO, JURISDICCION Y ESCALAFÓN
DICIEMBRE 2020

JURISDICCION / ESCALAFÓN	DISTRIBUTIVO DA N° 12/2019		OCUPACIÓN		
	CARGOS FINANCIADOS	HORAS CÁTEDRA	OCUPACION PERMANENTE Y TRANSITORIA	PERSONAL CONTRATADO DTO. 1421/02	TOTAL
TOTAL PODER EJECUTIVO NACIONAL	305.193	269.240	284.871	62.732	347.603
PERSONAL DEL ÓRGANO DE CONTROL DE CONCESIONES VIALES (OCCOVI)	4	0	5	289	294
PERSONAL DEL SINEP	317	0	320	403	723
OTROS REGIMENES	0	400	0	0	0
MINISTERIO DE DESARROLLO TERRITORIAL Y HÁBITAT	0	0	98	351	449
AUTORIDADES SUPERIORES DEL PODER EJECUTIVO NACIONAL	0	0	9	0	9
FUNCIONARIOS FUERA DE NIVEL	0	0	1	0	1
PERSONAL DEL SINEP	0	0	88	351	439
MINISTERIO DE EDUCACIÓN	1.669	900	1.074	708	1.782
AUTORIDADES SUPERIORES DEL PODER EJECUTIVO NACIONAL	20	0	19	0	19
FUNCIONARIOS FUERA DE NIVEL	6	0	8	0	8
PERSONAL DE TALLERES GRAFICOS	28	0	23	0	23
PERSONAL NO DOCENTE DE UNIV. NAC. - F. M. LILLO	151	0	140	66	206
PERSONAL DEL SINEP	1.370	0	798	642	1.440
PERSONAL DEL SERVICIO EXTERIOR	2	0	2	0	2
PERSONAL DOCENTE	92	900	76	0	76
OTROS REGIMENES	0	0	8	0	8
MINISTERIO DE CIENCIA, TECNOLOGÍA E INNOVACIÓN	14.780	0	14.126	1.464	15.590
AUTORIDADES SUPERIORES DEL PODER EJECUTIVO NACIONAL	17	0	14	0	14
FUNCIONARIOS FUERA DE NIVEL	5	0	4	0	4
PERSONAL DEL SINEP	653	0	572	1.392	1.964
PERSONAL DE LA COMISION NAC. DE ACTIV. ESPACIALES	186	0	211	30	241
PERSONAL DEL CONSEJO NAC. DE INV. CIENTIFICAS Y TECNICAS	13.919	0	13.325	42	13.367
MINISTERIO DE CULTURA	1.368	1.074	1.224	2.556	3.780
AUTORIDADES SUPERIORES DEL PODER EJECUTIVO NACIONAL	25	0	10	0	10
FUNCIONARIOS FUERA DE NIVEL	44	0	47	0	47
PERSONAL DE ORQUESTAS, COROS Y BALLET NACIONALES	418	0	323	167	490
PERSONAL DEL SINEP	878	0	825	2.389	3.214
PERSONAL DEL SERVICIO EXTERIOR	1	0	0	0	0
PERSONAL DOCENTE	2	1.074	19	0	19
MINISTERIO DE TRABAJO, EMPLEO Y SEGURIDAD SOCIAL	15.541	560	14.442	2.817	17.259
AUTORIDADES SUPERIORES DEL PODER EJECUTIVO NACIONAL	9	0	12	0	12
FUNCIONARIOS FUERA DE NIVEL	7	0	1	0	1
PERSONAL CONVENCIONADO - ANSES	13.404	0	12.320	1.109	13.429
PERSONAL SUPERIOR Y GERENCIAL - ANSES	92	0	64	0	64
PERSONAL DE LA SUPERINTENDENCIA DE RIESGOS DEL TRABAJO	327	0	379	27	406
PERSONAL DEL SINEP	1.702	0	1.666	1.681	3.347
OTROS REGIMENES	0	560	0	0	0
MINISTERIO DE SALUD	7.433	2.638	5.640	10.566	16.206

CUADRO 6. PODER EJECUTIVO NACIONAL: CARGOS FINANCIADOS Y OCUPACIÓN POR MODALIDAD DE EMPLEO, JURISDICCION Y ESCALAFÓN
DICIEMBRE 2020

JURISDICCION / ESCALAFÓN	DISTRIBUTIVO DA N° 12/2019		OCUPACIÓN		
	CARGOS FINANCIADOS	HORAS CÁTEDRA	OCUPACION PERMANENTE Y TRANSITORIA	PERSONAL CONTRATADO DTO. 1421/02	TOTAL
TOTAL PODER EJECUTIVO NACIONAL	305.193	269.240	284.871	62.732	347.603
AUTORIDADES SUPERIORES DEL PODER EJECUTIVO NACIONAL	25	0	19	0	19
FUNCIONARIOS FUERA DE NIVEL	48	0	24	0	24
PERSONAL PROFESIONAL DE LOS ESTABLECIMIENTOS HOSPITALARIOS Y ASISTENCIALES	1.030	0	734	2.960	3.694
PROFESIONALES RESIDENTES NACIONALES	3.067	0	2.726	0	2.726
PERSONAL DEL SINEP	3.263	0	2.137	7.606	9.743
PERSONAL DOCENTE	0	2.180	0	0	0
OTROS REGIMENES	0	458	0	0	0
MINISTERIO DE AMBIENTE Y DESARROLLO SOSTENIBLE	1.821	417	1.501	1.025	2.526
AUTORIDADES SUPERIORES DEL PODER EJECUTIVO NACIONAL	14	0	12	0	12
FUNCIONARIOS FUERA DE NIVEL	3	0	1	0	1
PERSONAL DE GUARDAPARQUES	1.068	0	552	0	552
PERSONAL DEL SINEP	736	0	582	1.025	1.607
OTROS REGIMENES	0	417	0	0	0
CUERPO DE GUARDAPARQUES BRIGADISTAS APN	0	0	354	0	354
MINISTERIO DE DESARROLLO SOCIAL	2.327	16	1.512	5.470	6.982
AUTORIDADES SUPERIORES DEL PODER EJECUTIVO NACIONAL	16	0	17	0	17
FUNCIONARIOS FUERA DE NIVEL	23	0	0	0	0
PERSONAL DEL MINISTERIO DE SALUD Y ACCION SOCIAL	1	0	0	0	0
PERSONAL DEL SINEP	2.287	0	1.495	5.470	6.965
OTROS REGIMENES	0	16	0	0	0
MINISTERIO DE LAS MUJERES, GÉNEROS Y DIVERSIDAD	39	300	84	534	618
AUTORIDADES SUPERIORES DEL PODER EJECUTIVO NACIONAL	2	0	10	0	10
PERSONAL DEL SINEP	37	0	74	534	608
OTROS REGIMENES	0	300	0	0	0

CUADRO 7. PODER EJECUTIVO NACIONAL: CARGOS FINANCIADOS Y OCUPACIÓN POR MODALIDAD DE EMPLEO, JURISDICCION Y GÉNERO
 DICIEMBRE 2020

JURISDICCION / GÉNERO	DISTRIBUTIVO DA N° 12/2019		OCUPACIÓN		
	CARGOS FINANCIADOS	HORAS CÁTEDRA	OCUPACION PERMANENTE Y TRANSITORIA	PERSONAL CONTRATADO DTO. 1421/02	TOTAL
TOTAL PODER EJECUTIVO NACIONAL	305.193	269.240	284.871	62.732	347.603
FEMENINO	s/d	s/d	87.897	31.693	119.590
MASCULINO	s/d	s/d	196.974	31.039	228.013
PRESIDENCIA DE LA NACIÓN	1.978	19.910	1.597	2.155	3.752
FEMENINO	s/d	s/d	744	1.197	1.941
MASCULINO	s/d	s/d	853	958	1.811
JEFATURA DE GABINETE DE MINISTROS	1.539	30.050	1.238	3.806	5.044
FEMENINO	s/d	s/d	560	1.910	2.470
MASCULINO	s/d	s/d	678	1.896	2.574
MINISTERIO DEL INTERIOR	3.399	8.949	2.790	4.902	7.692
FEMENINO	s/d	s/d	1.458	2.466	3.924
MASCULINO	s/d	s/d	1.332	2.436	3.768
MINISTERIO DE RELACIONES EXTERIORES, COMERCIO INTERNACIONAL Y CULTO	2.297	12.751	1.882	688	2.570
FEMENINO	s/d	s/d	770	361	1.131
MASCULINO	s/d	s/d	1.112	327	1.439
MINISTERIO DE JUSTICIA Y DERECHOS HUMANOS	20.070	7.277	17.541	543	18.084
FEMENINO	s/d	s/d	6.081	366	6.447
MASCULINO	s/d	s/d	11.460	177	11.637
MINISTERIO DE SEGURIDAD	102.006	35.680	96.965	811	97.776
FEMENINO	s/d	s/d	23.752	387	24.139
MASCULINO	s/d	s/d	73.213	424	73.637
MINISTERIO DE DEFENSA	105.824	87.791	105.420	1.505	106.925
FEMENINO	s/d	s/d	26.235	805	27.040
MASCULINO	s/d	s/d	79.185	700	79.885
MINISTERIO DE ECONOMÍA	2.493	17.548	1.742	2.930	4.672
FEMENINO	s/d	s/d	910	1.563	2.473
MASCULINO	s/d	s/d	832	1.367	2.199
MINISTERIO DE DESARROLLO PRODUCTIVO	5.597	36.400	3.389	4.959	8.348
FEMENINO	s/d	s/d	1.309	2.356	3.665
MASCULINO	s/d	s/d	2.080	2.603	4.683
MINISTERIO DE AGRICULTURA, GANADERÍA Y PESCA	10.686	4.800	8.862	6.835	15.697
FEMENINO	s/d	s/d	3.388	2.895	6.283
MASCULINO	s/d	s/d	5.474	3.940	9.414
MINISTERIO DE TURISMO Y DEPORTES	270	0	303	588	891
FEMENINO	s/d	s/d	150	247	397
MASCULINO	s/d	s/d	153	341	494
MINISTERIO DE TRANSPORTE	2.637	1.779	2.223	2.446	4.669
FEMENINO	s/d	s/d	615	909	1.524
MASCULINO	s/d	s/d	1.608	1.537	3.145
MINISTERIO DE OBRAS PÚBLICAS	1.419	400	1.218	5.073	6.291
FEMENINO	s/d	s/d	396	1.412	1.808
MASCULINO	s/d	s/d	822	3.661	4.483
MINISTERIO DE DESARROLLO TERRITORIAL Y HÁBITAT	0	0	98	351	449
FEMENINO	s/d	s/d	46	204	250
MASCULINO	s/d	s/d	52	147	199
MINISTERIO DE EDUCACIÓN	1.669	900	1.074	708	1.782

CUADRO 7. PODER EJECUTIVO NACIONAL: CARGOS FINANCIADOS Y OCUPACIÓN POR MODALIDAD DE EMPLEO, JURISDICCION Y GÉNERO
DICIEMBRE 2020

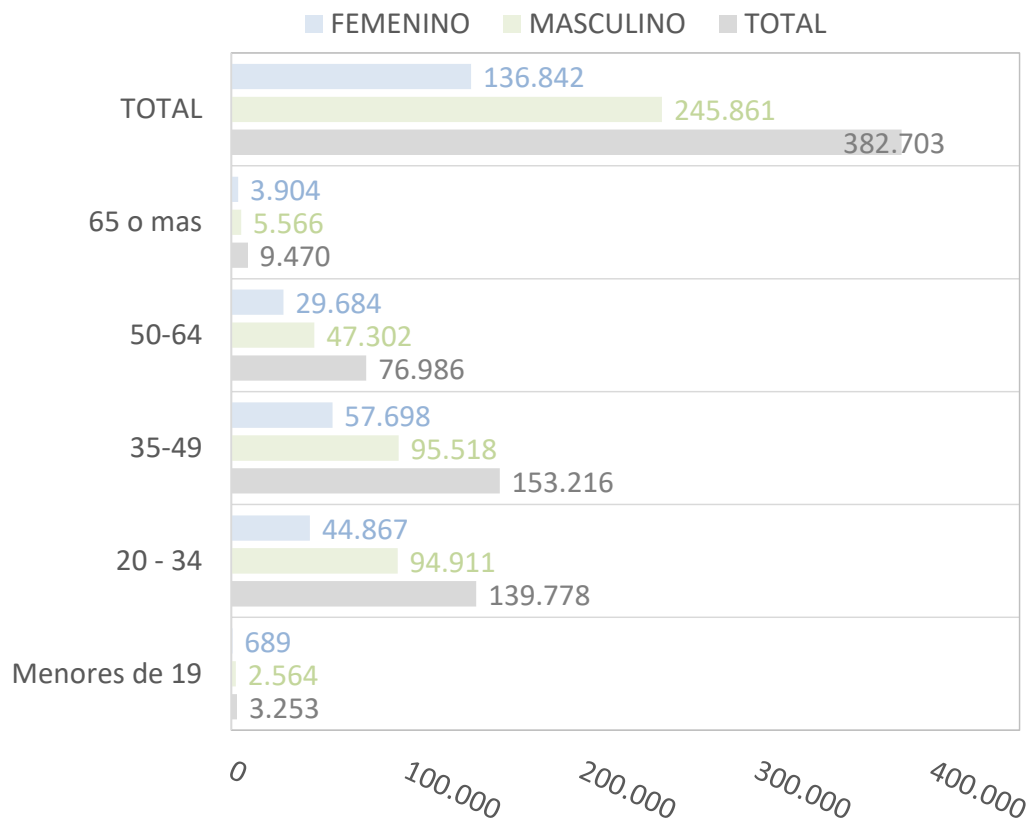
JURISDICCION / GÉNERO	DISTRIBUTIVO DA N° 12/2019		OCUPACIÓN		
	CARGOS FINANCIADOS	HORAS CÁTEDRA	OCUPACION PERMANENTE Y TRANSITORIA	PERSONAL CONTRATADO DTO. 1421/02	TOTAL
TOTAL PODER EJECUTIVO NACIONAL	305.193	269.240	284.871	62.732	347.603
FEMENINO	s/d	s/d	87.897	31.693	119.590
MASCULINO	s/d	s/d	196.974	31.039	228.013
FEMENINO	s/d	s/d	617	388	1.005
MASCULINO	s/d	s/d	457	320	777
MINISTERIO DE CIENCIA, TECNOLOGÍA E INNOVACIÓN	14.780	0	14.126	1.464	15.590
FEMENINO	s/d	s/d	7.229	709	7.938
MASCULINO	s/d	s/d	6.897	755	7.652
MINISTERIO DE CULTURA	1.368	1.074	1.224	2.556	3.780
FEMENINO	s/d	s/d	647	1.374	2.021
MASCULINO	s/d	s/d	577	1.182	1.759
MINISTERIO DE TRABAJO, EMPLEO Y SEGURIDAD SOCIAL	15.541	560	14.442	2.817	17.259
FEMENINO	s/d	s/d	7.914	1.461	9.375
MASCULINO	s/d	s/d	6.528	1.356	7.884
MINISTERIO DE SALUD	7.433	2.638	5.640	10.566	16.206
FEMENINO	s/d	s/d	3.711	6.285	9.996
MASCULINO	s/d	s/d	1.929	4.281	6.210
MINISTERIO DE AMBIENTE Y DESARROLLO SOSTENIBLE	1.821	417	1.501	1.025	2.526
FEMENINO	s/d	s/d	393	554	947
MASCULINO	s/d	s/d	1.108	471	1.579
MINISTERIO DE DESARROLLO SOCIAL	2.327	16	1.512	5.470	6.982
FEMENINO	s/d	s/d	903	3.355	4.258
MASCULINO	s/d	s/d	609	2.115	2.724
MINISTERIO DE LAS MUJERES, GÉNEROS Y DIVERSIDAD	39	300	84	534	618
FEMENINO	s/d	s/d	69	489	558
MASCULINO	s/d	s/d	15	45	60

CUADRO 8. PODER EJECUTIVO NACIONAL Y OTROS ENTES DEL SECTOR PUBLICO NO FINANCIERO, Y SINEP (DECRETO N°2098/08): DISTRIBUCIÓN DE LA OCUPACIÓN POR GRUPOS DE EDAD Y GÉNERO

DICIEMBRE 2020

GRUPOS DE EDAD	PODER EJECUTIVO NACIONAL Y OTROS ENTES DEL SPNNF			SINEP (DECRETO N°2098/08): PLANTA PERMANENTE Y TRANSITORIA, Y PERSONAL CONTRATADO		
	MASCULINO	FEMENINO	TOTAL	MASCULINO	FEMENINO	TOTAL
Menores de 19	2.564	689	3.253	23	22	45
20 - 34	94.911	44.867	139.778	6.234	6.649	12.883
35-49	95.518	57.698	153.216	13.854	16.920	30.774
50-64	47.302	29.684	76.986	8.361	8.796	17.157
65 o mas	5.566	3.904	9.470	1.582	1.793	3.375
TOTAL	245.861	136.842	382.703	30.054	34.180	64.234

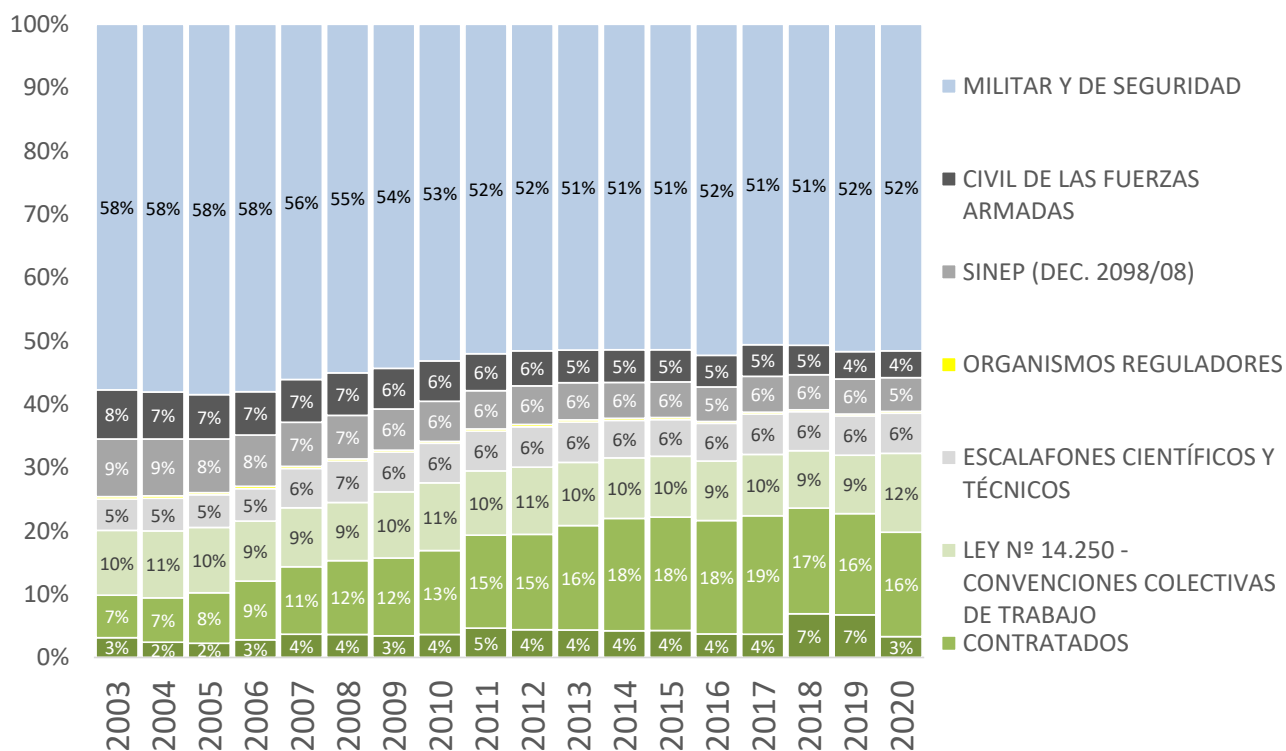
PODER EJECUTIVO NACIONAL Y OTROS ENTES DEL SPNNF: OCUPADOS POR GRUPO DE EDAD Y GÉNERO



CUADRO 9. PODER EJECUTIVO NACIONAL Y OTROS ENTES DEL SECTOR PUBLICO NO FINANCIERO: OCUPACIÓN POR AGRUPAMIENTOS ESCALAFONARIOS DE NATURALEZA HOMOGÉNEA Y MODALIDAD DE EMPLEO DICIEMBRE 2020

AGRUPAMIENTO ESCALAFONARIO	OCUPACIÓN		
	TOTAL	PERMANENTE Y TRANSITORIA	CONTRATADOS
ORGANISMOS REGULADORES	5.156	1.184	3.972
LEY Nº 14.250 - CONVENCIONES COLECTIVAS DE TRABAJO	53.311	47.747	5.564
ORGANISMOS DE CIENCIA Y TECNOLOGIA	29.380	24.127	5.253
SINEP - DECRETO Nº 2098/08	64.234	20.354	43.880
MILITAR Y DE SEGURIDAD	197.339	197.280	59
CIVIL DE LAS FUERZAS ARMADAS	16.800	16.326	474
RESTO DE ESCALAFONES	16.483	12.574	3.909
TOTAL	382.703	319.592	63.111

PODER EJECUTIVO NACIONAL Y OTROS ENTES DEL SPNNF: DISTRIBUCIÓN DE LA OCUPACIÓN POR AGRUPAMIENTOS ESCALAFONARIOS DE NATURALEZA HOMOGÉNEA
MES DE DICIEMBRE



CUADRO 10. SINEP - DECRETO N° 2098/08: OCUPACIÓN POR NIVEL Y GRADO, Y MODALIDAD DE EMPLEO (NO INCLUYE PERSONAL EN EL EXTERIOR) DICIEMBRE 2020

NIVEL/GRADO	OCUPACIÓN			
	PARTICIPACIÓN (en %)	TOTAL	PERMANENTE Y TRANSITORIA	CONTRATADOS
TOTAL	100%	64.115	20.235	43.880
A	6%	3.779	1.307	2.472
B	24%	15.504	3.965	11.539
C	28%	17.882	6.099	11.783
D	33%	20.865	6.355	14.510
E	8%	5.449	2.320	3.129
F	1%	622	175	447
ASESORES	0%	14	14	-
A18	-	0	0	0
A17	-	0	0	0
A16	-	0	0	0
A15	0,01%	6	6	0
A14	0,00%	2	2	0
A13	0,04%	25	24	1
A12	0,02%	12	8	4
A11	0,12%	78	66	12
A10	0,12%	78	40	38
A9	0,12%	80	35	45
A8	0,17%	108	30	78
A7	0,21%	135	28	107
A6	0,26%	164	29	135
A5	0,33%	211	29	182
A4	0,60%	384	36	348
A3	0,67%	427	32	395
A2	0,75%	478	26	452
A1	0,64%	408	55	353
A0	1,85%	1.183	861	322
B18	-	0	0	0
B17	0,00%	1	0	1
B16	0,01%	7	5	2
B15	0,02%	11	10	1
B14	0,05%	30	25	5
B13	0,11%	68	48	20
B12	0,15%	95	65	30
B11	0,22%	141	91	50
B10	0,37%	235	114	121
B9	0,48%	308	128	180
B8	0,87%	557	137	420
B7	1,14%	734	144	590
B6	1,22%	783	171	612
B5	1,81%	1.158	236	922
B4	2,80%	1.795	325	1.470
B3	3,23%	2.072	268	1.804
B2	3,50%	2.247	157	2.090
B1	3,34%	2.139	227	1.912
B0	4,87%	3.123	1.814	1.309
C18	-	0	0	0
C17	0,01%	9	8	1
C16	0,02%	15	14	1
C15	0,10%	65	63	2
C14	0,20%	127	115	12
C13	0,31%	199	165	34
C12	0,41%	263	210	53
C11	0,53%	337	249	88
C10	0,77%	494	342	152
C9	0,83%	530	273	257
C8	1,04%	670	231	439
C7	1,16%	745	200	545
C6	1,47%	945	288	657
C5	2,30%	1.474	515	959
C4	3,22%	2.065	647	1.418
C3	3,33%	2.135	722	1.413
C2	2,83%	1.817	457	1.360
C1	5,23%	3.351	844	2.507
C0	4,12%	2.641	756	1.885
D18	0,00%	1	1	0
D17	0,01%	9	9	0
D16	0,04%	26	25	1
D15	0,12%	80	80	0
D14	0,26%	168	162	6
D13	0,38%	246	233	13
D12	0,50%	323	305	18
D11	0,64%	408	384	24
D10	0,86%	553	487	66
D9	0,70%	446	301	145
D8	0,92%	591	327	264

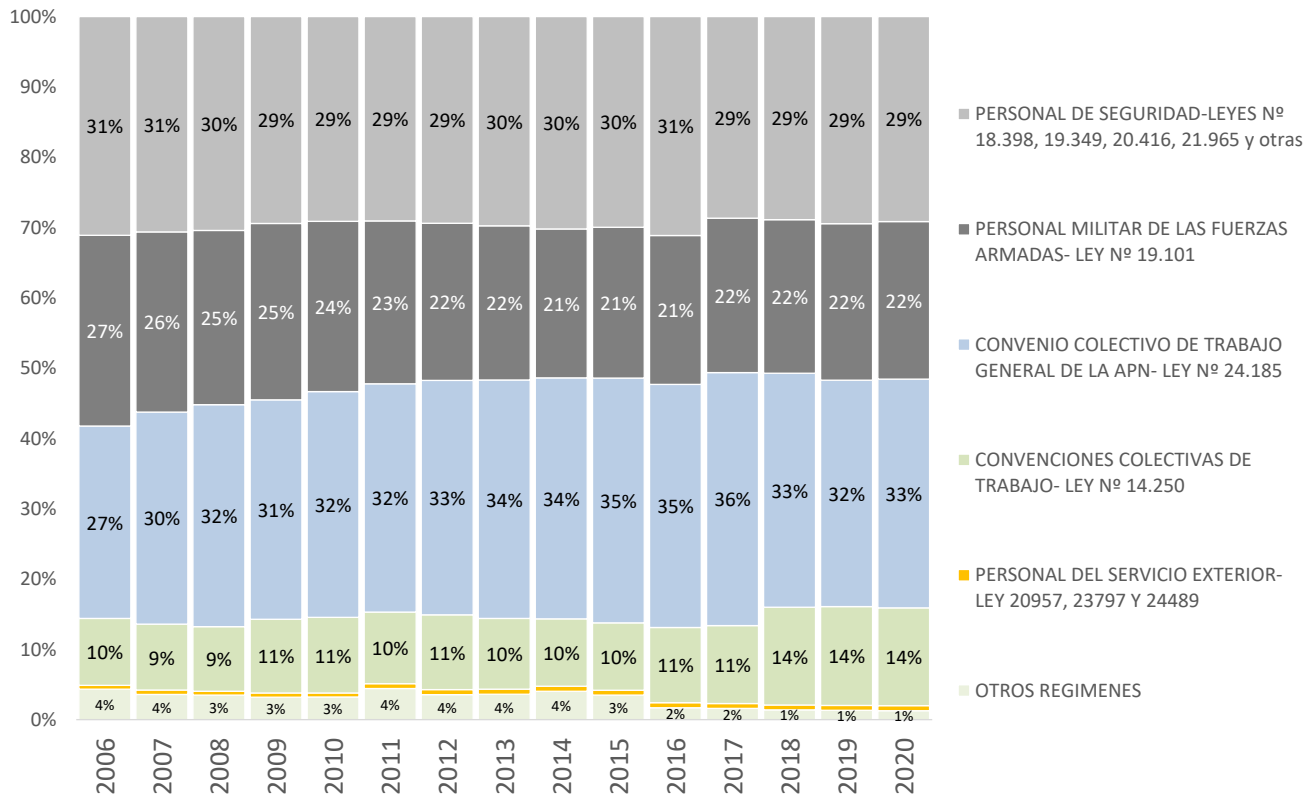
CUADRO 10. SINEP - DECRETO N° 2098/08: OCUPACIÓN POR NIVEL Y GRADO, Y MODALIDAD DE EMPLEO (NO INCLUYE PERSONAL EN EL EXTERIOR) DICIEMBRE 2020

NIVEL/GRADO	OCUPACIÓN			
	PARTICIPACIÓN (en %)	TOTAL	PERMANENTE Y TRANSITORIA	CONTRATADOS
TOTAL	100%	64.115	20.235	43.880
A	6%	3.779	1.307	2.472
B	24%	15.504	3.965	11.539
C	28%	17.882	6.099	11.783
D	33%	20.865	6.355	14.510
E	8%	5.449	2.320	3.129
F	1%	622	175	447
D7	0,87%	555	199	356
D6	0,76%	488	184	304
D5	1,62%	1.038	397	641
D4	2,23%	1.432	412	1.020
D3	4,27%	2.738	774	1.964
D2	6,63%	4.248	496	3.752
D1	6,42%	4.115	546	3.569
D0	5,30%	3.400	1.033	2.367
E18	-	0	0	0
E17	0,01%	4	4	0
E16	0,01%	7	7	0
E15	0,05%	35	35	0
E14	0,16%	101	101	0
E13	0,23%	145	139	6
E12	0,34%	219	206	13
E11	0,41%	260	251	9
E10	0,55%	352	318	34
E9	0,42%	271	217	54
E8	0,40%	257	172	85
E7	0,27%	175	99	76
E6	0,22%	142	77	65
E5	0,29%	189	58	131
E4	0,41%	264	47	217
E3	0,59%	378	49	329
E2	1,53%	982	99	883
E1	1,22%	779	152	627
E0	1,39%	889	289	600
F18	-	0	0	0
F17	0,00%	1	1	0
F16	-	0	0	0
F15	0,00%	1	1	0
F14	0,01%	8	8	0
F13	0,02%	10	10	0
F12	0,02%	13	12	1
F11	0,04%	26	25	1
F10	0,04%	26	26	0
F9	0,04%	27	26	1
F8	0,02%	12	11	1
F7	0,01%	7	6	1
F6	0,02%	15	13	2
F5	0,02%	16	2	14
F4	0,03%	18	3	15
F3	0,06%	39	6	33
F2	0,06%	38	1	37
F1	0,24%	154	6	148
F0	0,33%	211	18	193

CUADRO 11. PODER EJECUTIVO NACIONAL Y OTROS ENTES DEL SECTOR PÚBLICO NO FINANCIERO: OCUPACIÓN POR RÉGIMEN JURÍDICO Y MODALIDAD DE EMPLEO
 DICIEMBRE 2020

RÉGIMEN JURÍDICO	OCUPACIÓN		
	TOTAL	PERMANENTE Y TRANSITORIA	CONTRATADOS
LEY N° 24.185 - DECRETO N° 214/06: CONVENIO COLECTIVO DE TRABAJO GENERAL DE LA APN	124.474	67.348	57.126
LEY N° 14.250 - CONVENCIONES COLECTIVAS DE TRABAJO	53.311	47.747	5.564
LEY N° 19.101 - PERSONAL MILITAR DE LAS FUERZAS ARMADAS	85.721	85.721	0
LEYES N° 18.398, 19.349, 20.416, 21.965 y otras - PERSONAL DE SEGURIDAD	111.618	111.559	59
LEYES N° 20.957, 23.797 Y 24.489 - PERSONAL DEL SERVICIO EXTERIOR	1.060	1.060	0
LEY N° 22.127 - SISTEMA NACIONAL DE RESIDENCIAS MEDICAS	2.726	2.726	0
OTROS MARCOS LEGALES DEL PERSONAL CONTRATADO	296	0	296
OTROS REGIMENES	3.497	3.431	66
TOTAL	382.703	319.592	63.111

PODER EJECUTIVO NACIONAL Y OTROS ENTES DEL SPNNF: DISTRIBUCIÓN DE LA OCUPACIÓN POR RÉGIMEN JURÍDICO
 MES DE DICIEMBRE



CUADRO 12. PODER EJECUTIVO NACIONAL, PODER JUDICIAL DE LA NACIÓN Y OTROS ENTES DEL SECTOR PUBLICO NO FINANCIERO: OCUPACIÓN POR ESCALAFÓN Y MODALIDAD DE EMPLEO
DICIEMBRE 2020

ESCALAFÓN	OCUPACIÓN			
	TOTAL	PLANTA PERMANENTE Y TRANSITORIA	PERSONAL EN EL EXTERIOR	PERSONAL CONTRATADO
TOTAL	408.804	344.795	898	63.111
PERSONAL MILITAR DE LAS FUERZAS ARMADAS	85.721	85.505	216	0
PERSONAL DEL SINEP	64.234	20.235	119	43.880
PERSONAL DE SEGURIDAD Y DEFENSA DE LA GENDARMERIA NACIONAL	37.014	37.014	0	0
PERSONAL DE SEGURIDAD Y DEFENSA DE LA POLICIA FEDERAL ARGENTINA	30.925	30.925	0	0
PERSONAL DEL PODER JUDICIAL	26.101	26.101	0	0
PERSONAL DE SEGURIDAD Y DEFENSA DE LA PREFECTURA NAVAL ARGENTINA	22.153	22.153	0	0
PERSONAL CIVIL DE LAS FUERZAS ARMADAS Y DE SEGURIDAD	16.800	16.313	13	474
PERSONAL DE SEG.Y DEFENSA DEL SERV.PENITENCIARIO FEDERAL	15.911	15.911	0	0
PERSONAL DE LA DIRECCION GENERAL IMPOSITIVA	15.786	15.697	0	89
PERSONAL CONVENCIONADO - ANSES	13.429	12.320	0	1.109
PERSONAL DEL CONSEJO NAC. DE INV. CIENTIFICAS Y TECNICAS	13.382	13.340	0	42
PERSONAL DEL PAMI	13.012	13.012	0	0
PERSONAL DEL INSTITUTO NACIONAL DE TECNOLOGIA AGROPECUARIA	6.641	6.641	0	0
PERSONAL DE LA ADMINISTRACION NACIONAL DE ADUANAS	5.694	5.645	0	49
PERSONAL DEL SENASA	5.171	1.369	0	3.802
PERSONAL DE LA DIRECCION NACIONAL DE VIALIDAD	4.984	845	0	4.139
PERSONAL DE LA POLICIA DE SEGURIDAD AEROPORTUARIA	4.323	4.323	0	0
PERSONAL PROFESIONAL DE LOS ESTABLECIMIENTOS HOSPITALARIOS Y ASISTENCIALES	3.694	734	0	2.960
PERSONAL DE LA COMISION NAC.DE ENERGIA ATOMICA	3.095	1.716	0	1.379
PROFESIONALES RESIDENTES NACIONALES	2.726	2.726	0	0
PERSONAL DOCENTE CIVIL DE LAS FUERZAS ARMADAS Y DE SEGURIDAD	1.999	1.999	0	0
PERSONAL DE LA ADMINISTRACIÓN NACIONAL DE LA AVIACION CIVIL	1.787	1.586	1	200
PERSONAL DE LA COM. NAC. DE COMUNICACIONES	1.527	97	0	1.430
PERSONAL DE LA COMISION NACIONAL DE REGULACION DEL TRANSPORTE	1.122	69	0	1.053
PERSONAL DEL SERVICIO EXTERIOR	1.060	511	549	0
PERSONAL DOCENTE	968	968	0	0
PERSONAL DE GUARDAPARQUES	906	906	0	0
PERSONAL CIVIL DE LA POLICÍA DE SEGURIDAD AEROPORTUARIA	766	707	0	59
PERSONAL DEL INSTITUTO NACIONAL DE CINE Y ARTES AUDIOVISUALES	556	322	0	234
PERSONAL DEL ENTE NACIONAL REGULADOR DEL GAS	535	320	0	215
PERSONAL DE LA SIGEN	504	333	0	171
PERSONAL DE ORQUESTAS, COROS Y BALLETS NACIONALES	490	323	0	167
PERSONAL DEL INSTITUTO NACIONAL DE TECNOLOGIA INDUSTRIAL	430	430	0	0
AUTORIDADES SUPERIORES DEL PODER EJECUTIVO NACIONAL	421	421	0	0
PERSONAL DEL INSTITUTO NAC. DE LA PROPIEDAD INDUSTRIAL	420	168	0	252

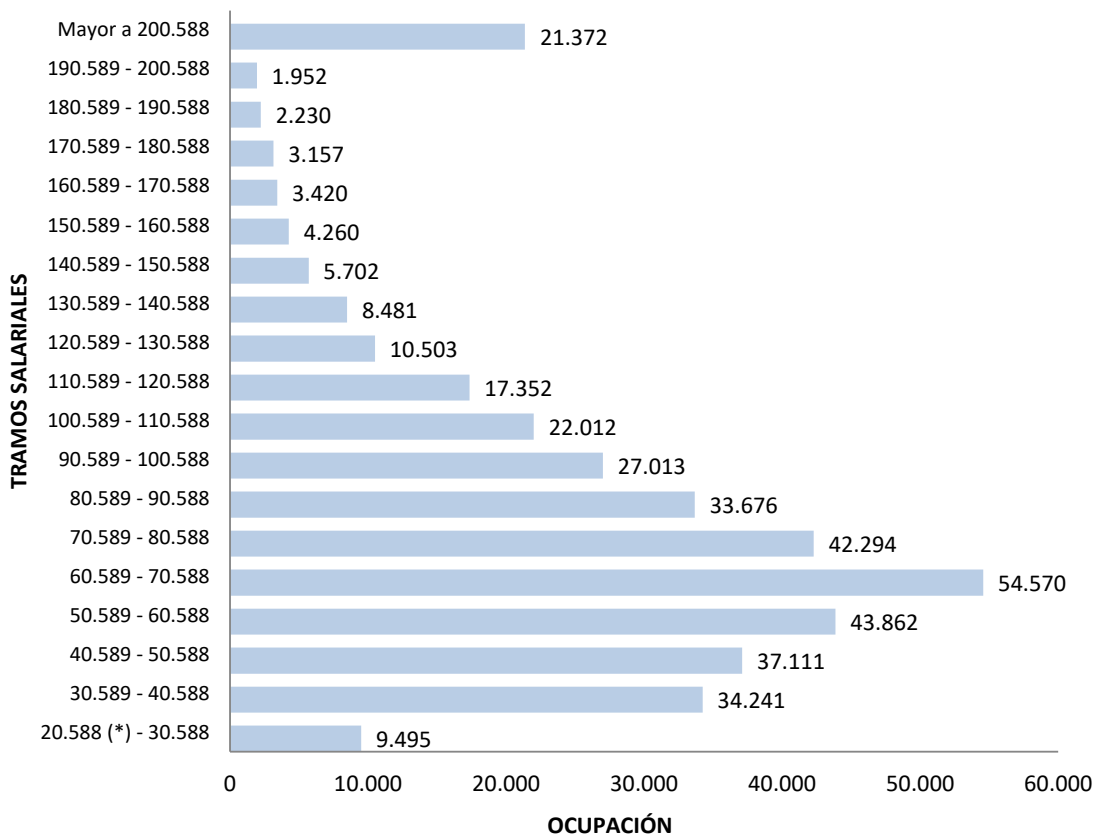
CUADRO 12. PODER EJECUTIVO NACIONAL, PODER JUDICIAL DE LA NACIÓN Y OTROS ENTES DEL SECTOR PUBLICO NO FINANCIERO: OCUPACIÓN POR ESCALAFÓN Y MODALIDAD DE EMPLEO
DICIEMBRE 2020

ESCALAFÓN	OCUPACIÓN			
	TOTAL	PLANTA PERMANENTE Y TRANSITORIA	PERSONAL EN EL EXTERIOR	PERSONAL CONTRATADO
TOTAL	408.804	344.795	898	63.111
PERSONAL DE LA SUPERINTENDENCIA DE RIESGOS DEL TRABAJO	406	379	0	27
PERSONAL DEL ENTE NACIONAL REGULADOR DE LA ELECTRICIDAD	399	73	0	326
PERSONAL CIENTIFICO DE LAS FUERZAS ARMADAS	359	359	0	0
PERSONAL DE LA AUTORIDAD REGULATORIA NUCLEAR	354	163	0	191
PERSONAL DE LA POLICIA DE ESTABLECIMIENTOS NAVALES	305	305	0	0
PERSONAL DEL ÓRGANO DE CONTROL DE CONCESIONES VIALES (OCCOVI)	294	5	0	289
FUNCIONARIOS FUERA DE NIVEL	266	266	0	0
PERSONAL DEL ORGANO REGULADOR DEL SISTEMA NACIONAL DE AEROPUERTOS	251	74	0	177
PERSONAL DE LA COMISION NAC. DE ACTIV. ESPACIALES	241	211	0	30
OTROS REGIMENES	229	229	0	0
PERSONAL NO DOCENTE DE UNIV. NAC. - F. M. LILLO	206	140	0	66
PERSONAL DEL ENOHS	199	21	0	178
PERSONAL DE LA UIF	195	195	0	0
PERSONAL EMBARCADO DE CONS.PORTUARIAS Y VIAS NAVEGABLES	171	171	0	0
PERSONAL DEL ONABE	98	98	0	0
PERSONAL TEMPORARIO DE LAS FF. AA.	74	74	0	0
PERSONAL DEL ORGANISMO REGIONAL DE PRESAS COMAHUE	68	4	0	64
PERSONAL DE ADMINISTRADORES GUBERNAMENTALES	65	65	0	0
PERSONAL SUPERIOR Y GERENCIAL - ANSES	64	64	0	0
PERSONAL DE LA DIRECCION NACIONAL DEL ANTARTICO	61	61	0	0
PERSONAL DE LA COM. NAC. DE COMERCIO EXTERIOR	47	30	0	17
PERSONAL CONTRATADO SERV. TRANSPORTES NAVALES	46	46	0	0
PERSONAL DEL INPROTUR	41	41	0	0
PERSONAL EMBARCADO DEL INIDEP	35	0	0	35
PERSONAL DE TALLERES GRAFICOS	23	23	0	0
PERSONAL DE UESTEE	7	7	0	0
OTRAS FORMAS DE CONTRATACION	7	0	0	7

CUADRO 13. PODER EJECUTIVO NACIONAL Y OTROS ENTES DEL SECTOR PUBLICO NO FINANCIERO: OCUPACIÓN POR TRAMOS SALARIALES

DICIEMBRE 2020

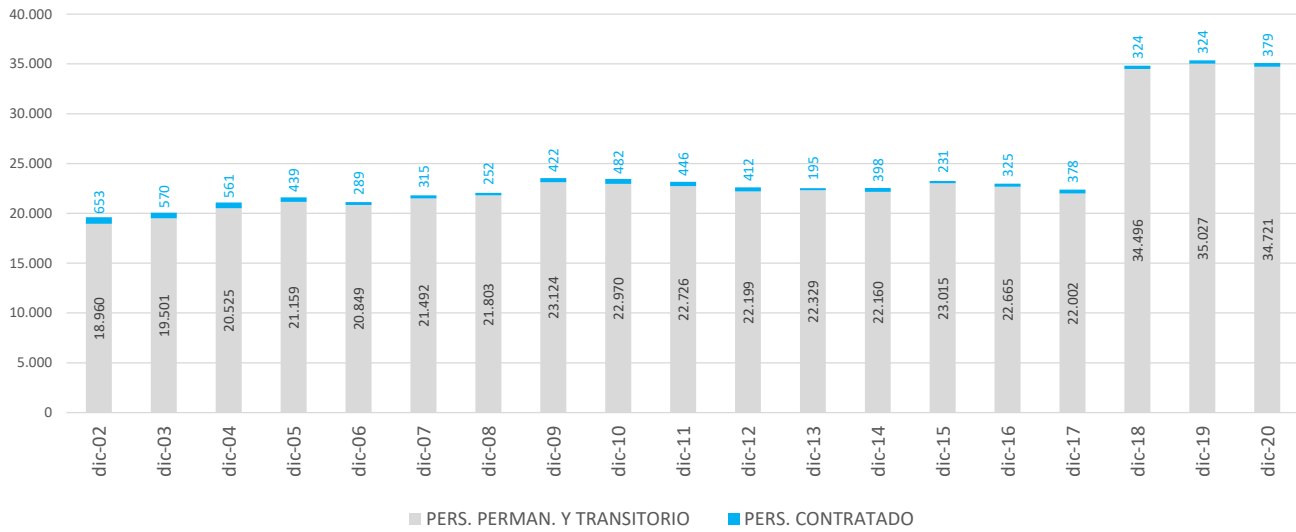
Tramos salariales	Cargos Ocupados		
	Número	Participación (%)	Acumulado (%)
20.588 (*) - 30.588	9.495	2,5	2,5
30.589 - 40.588	34.241	8,9	11,4
40.589 - 50.588	37.111	9,7	21,1
50.589 - 60.588	43.862	11,5	32,6
60.589 - 70.588	54.570	14,3	46,8
70.589 - 80.588	42.294	11,1	57,9
80.589 - 90.588	33.676	8,8	66,7
90.589 - 100.588	27.013	7,1	73,8
100.589 - 110.588	22.012	5,8	79,5
110.589 - 120.588	17.352	4,5	84,0
120.589 - 130.588	10.503	2,7	86,8
130.589 - 140.588	8.481	2,2	89,0
140.589 - 150.588	5.702	1,5	90,5
150.589 - 160.588	4.260	1,1	91,6
160.589 - 170.588	3.420	0,9	92,5
170.589 - 180.588	3.157	0,8	93,3
180.589 - 190.588	2.230	0,6	93,9
190.589 - 200.588	1.952	0,5	94,4
Mayor a 200.588	21.372	5,6	100,0
TOTAL	382.703	100,0	



CUADRO 14. OTROS ENTES DEL SECTOR PUBLICO NACIONAL NO FINANCIERO: OCUPACIÓN POR INSTITUCIÓN Y MODALIDAD DE EMPLEO
DICIEMBRE 2020

INSTITUCIÓN	OCUPACIÓN		
	TOTAL	PERMANENTE Y TRANSITORIA	CONTRATADOS
TOTAL	35.100	34.721	379
ADMINISTRACION FEDERAL DE INGRESOS PUBLICOS - AFIP	21.504	21.366	138
INSTITUTO NACIONAL DE CINE Y ARTES AUDIOVISUALES - INCAA	566	325	241
UNIDAD ESPECIAL SISTEMA DE TRANSMISIÓN DE ENERGÍA ELÉCTRICA - UESTEE	7	7	0
INSTITUTO NACIONAL DE SERVICIOS SOCIALES PARA JUBILADOS Y PENSIONADOS - PAMI	13.012	13.012	0
COMISIÓN NACIONAL ANTIDOPAJE - CNAD	11	11	0

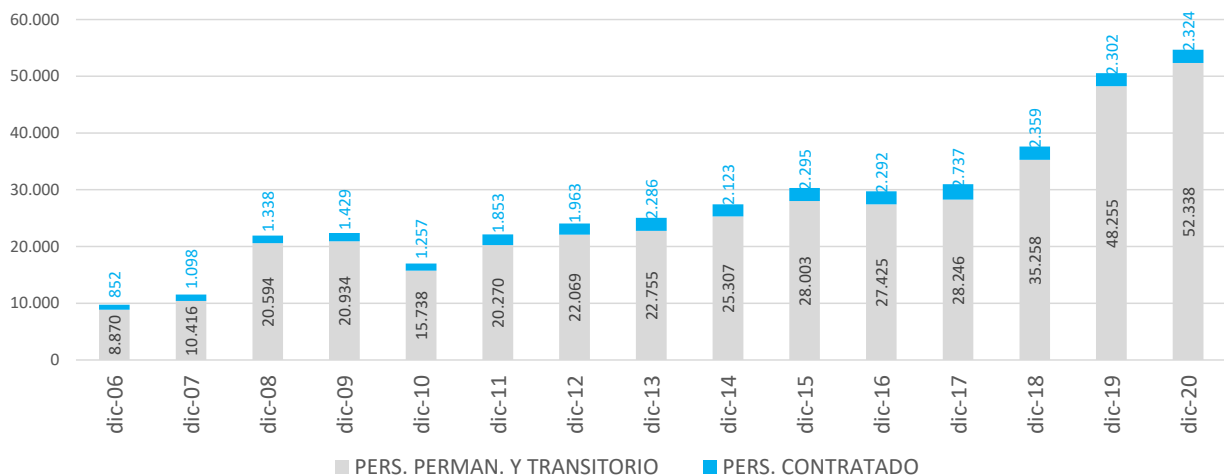
EVOLUCIÓN DE LA OCUPACIÓN POR MODALIDAD DE EMPLEO



CUADRO 15. EMPRESAS Y SOCIEDADES DEL ESTADO: OCUPACIÓN POR INSTITUCIÓN Y MODALIDAD DE EMPLEO DICIEMBRE 2020

EMPRESAS Y SOCIEDADES DEL ESTADO	OCUPACIÓN		
	TOTAL	PERMANENTE Y TRANSITORIA	CONTRATADOS
TOTAL	54.662	52.338	2.324
Sociedades del Estado	29.937	29.900	37
Radio y Televisión Argentina S.E.	2.177	2.177	0
TELAM S.E.	715	715	0
Administración General de Puertos S.E. - AGP S.E.	504	504	0
Administración de Infraestructuras Ferroviarias S.E. - ADIF S.E.	677	640	37
Operadora Ferroviaria S.E. - SOFSE	21.995	21.995	0
Casa de Moneda S.E.	1.202	1.202	0
Educ.ar S.E.	315	315	0
Empresa Argentina de Navegación Aérea S.E.	2.352	2.352	0
Empresas Interestaduais y del Estado	58	45	13
Construcción de Viviendas para la Armada - COVIARA	58	45	13
Yacimientos Mineros Agua de Dionisio - YMAD	364	364	0
Sociedades Anónimas	24.303	22.029	2.274
Desarrollo de Capital Humano Ferroviario S.A	831	831	0
Correo Oficial de la República Argentina S.A	16.570	16.570	0
Talleres Navales Dársena Norte S.A.C.I. y N. - TANDANOR	395	395	0
Fábrica Argentina de Aviones "Brig. San Martín" S.A. - FADEA	858	858	0
INTERCARGO S.A.	1.666	1.666	0
DIOXITEK S.A.	171	171	0
Vehículo Espacial de Nueva Generación S.A. - VENG	406	406	0
Nucleoeléctrica Argentina S.A. - NASA	2.826	552	2.274
Integración Energética Argentina S.A. - IEASA	314	314	0
Servicio de Radio y Televisión de la Universidad Nacional de Córdoba S.A.	231	231	0
Radio Universidad Nacional del Litoral S.A.	35	35	0

EVOLUCIÓN DE LA OCUPACIÓN POR MODALIDAD DE EMPLEO



Notas Metodológicas

DICIEMBRE 2020

- Fuente de información: plataforma mínima de información salarial presupuestaria del Sistema Integrado de Recursos Humanos (SIRHU). Normativa: Decreto N° 645/95, Ley N° 11.672 - Complementaria Permanente de Presupuesto (Artículo 85°) y Resolución Conjunta N°26/19.
- Cargo financiado: comprende aquellos cargos previstos en las estructuras organizativas vigentes y/o financiados en la Ley de Presupuesto (Decisión Administrativa N°12/19).
- Cargo ocupado: se refiere a la ocupación permanente o transitoria de los cargos previstos en las estructuras organizativas vigentes y/o financiados en la Ley de Presupuesto, con retribución mensual, normal, habitual, regular y permanente de acuerdo con el nivel salarial establecido en el régimen escalafonario correspondiente.
 - No incluye 758 licencias sin goce de haberes; 399 licencias corresponden al Poder Ejecutivo Nacional (PEN).
 - Planta permanente y transitoria: personal que ingresó por los mecanismos de selección establecidos, a cargos pertenecientes al régimen de carrera cuya financiación se encuentra prevista para cada jurisdicción u organismo descentralizado en la Ley de Presupuesto. Incluye al personal incorporado en las plantas transitorias con designación a término.
 - Personal contratado: personal alcanzado por el Artículo 9° de la Ley N°25.164 - Marco de Regulación del Empleo Nacional y su Decreto de reglamentación N°1421/02 (el régimen de contrataciones de personal por tiempo determinado comprenderá exclusivamente la prestación de servicios de carácter transitorio o estacionales, no incluidos en las funciones propias del régimen de carrera, y que no puedan ser cubiertos por personal de planta permanente) y otras modalidades de contratación. Desde enero 2018, no se incluye en esta clasificación los contratos de prestación de servicios profesionales autónomos que sean necesarios para el desarrollo de tareas, estudios, proyectos o programas especiales establecidos en el Decreto N°1109/17; en este caso, la registración por objeto del gaso se modificó del inciso/partida principal/partida parcial 187 (contratos especiales) a la 341 (estudios, investigaciones y proyectos de factibilidad).
- Tramos salariales (*): se establecen 19 tramos con amplitud de \$10.000 hasta salarios (normales, habituales, regulares y permanentes) de \$200.588 desde donde se agrupan el resto de los ingresos. El primer tramo 'hasta \$30.588' incluye casos con salarios al 50%, residentes médicos, personal docente, docentes civiles de las FF.AA., entre otros; el inicio del intervalo tiene como referencia el SMVM.
- Apertura institucional por jurisdicción, carácter institucional y servicio administrativo financiero (SAF): Decreto N° 7/19 y Decreto N° 50/19.
- Período de referencia trimestral: 1° trimestre (Enero), 2° trimestre (Abril), 3° trimestre (Julio), 4° trimestre (Octubre).
- Universo: las Jurisdicciones y Entidades comprendidas en los incisos a), b) y c) del Artículo 8° de la Ley N° 24.156 - de Administración Financiera y de los Sistemas de Control del Sector Público Nacional.
 - Administración Pública Nacional (APN):**
 - No remiten información el Poder Legislativo Nacional y la Defensoría General de la Nación.
 - El "Poder Judicial de la Nación" se compone por las siguientes instituciones: la Corte Suprema de Justicia de la Nación, el Consejo de la Magistratura y la Procuración General de la Nación. Cabe señalar que la Procuración General de la Nación forma parte de la jurisdicción n° 10 - Ministerio Público.
 - Presidencia de la Nación no incluye Personal de Inteligencia.
 - Otros Entes del Sector Público Nacional no Financiero (SPNNF):**
 - A partir del II trimestre de 2018 se incluye el Instituto Nacional de Servicios para Jubilados y Pensionados.
 - A partir del I trimestre de 2020 (mes de marzo) se incluye la Comisión Nacional Antidopaje.
 - Empresas y Sociedades del Estado:**
 - La Radio y Televisión Argentina (ex Sistema Nacional de Medios Públicos) incluye al Servicio Oficial de Radiodifusión (Decreto N° 1526/2009).
 - A partir de Abril 2019 el Correo Oficial de la República Argentina S.A comienza a informar la plataforma mínima de información salarial presupuestaria del SIRHU.
 - No suministran información: Contenidos Públicos S.E. (151 cargos), Agua y Saneamientos Argentinos S.A. - AYSA (7.716 cargos), Yacimientos Carboníferos de Río Turbio (2.063 cargos), Innovaciones Tecnológicas Agropecuarias S.A. (40), Corredores Viales S.A (681 cargos), Energía Argentina S.A. (497 cargos), AR-SAT (672 cargos), Aerolíneas Argentinas S.A (12.419 cargos). Corresponden a cargos del Presupuesto 2019.
- Agrupamientos escalafonarios homogéneos
 - Organismos reguladores:**

Incluye personal de: Ente Nacional Regulador de la Electricidad, Ente Nacional Regulador del Gas, Autoridad Regulatoria Nuclear, Comisión Nacional de Regulación del Transporte, Superintendencia de Riesgos del Trabajo, Ente Nacional de Comunicaciones, Organismo Regulador de Seguridad de Presas, y Organismo Regulador del Sistema Nacional de Aeropuertos.
 - Contratados:**

El personal alcanzado por el Artículo 9° de la Ley N°25.164 - Marco de Regulación del Empleo Nacional y su Decreto de reglamentación N°1421/02, y otras modalidades.
 - Ley N° 14.250:**

Alcanza al Personal Convencionado (Ley 14250 CCT) de las Jurisdicciones y Entidades en el ámbito del Poder Ejecutivo Nacional. Incluye personal de: Talleres Gráficos, Administración Federal de Ingresos Públicos, Dirección Nacional de Vialidad, Ente Nacional de Obras Hídricas de Saneamiento, ANSES y Servicios de Transportes Navales.
 - Organismos de ciencia y tecnología:**

Incluye personal de los escalafones científicos y técnicos dentro de los organismos tales como: Comisión Nacional de Energía Atómica, CONICET, INTA, INTI, SENASA, entre otros. Comprendidos dentro del CCT Decreto N° 214/2006.
 - SINEP - Decreto N° 2098/08:**

El Sistema Nacional de Empleo Público (SINEP) revisa, adecua y modifica el Sistema Nacional de la Profesión Administrativa (SINAPA) a partir del Decreto N° 2098/08 con vigencia desde el 1° de Diciembre de 2008. En cuanto a los "asesores", artículo 10 del Decreto N° 1421/02 inciso c): "al personal perteneciente al régimen de estabilidad que pase a revistar como "de gabinete" le alcanza la garantía prevista en el artículo 17 de la ley que se reglamenta por el presente referida a las designaciones en cargos sin estabilidad. Finalizado el período en que este personal se encontrara afectado al gabinete respectivo, retornará sin más trámite a su cargo de revista."

Notas Metodológicas

DICIEMBRE 2020

Militar y de Seguridad:

A partir de ENERO 2017 cerca de 18.000 agentes de seguridad y defensa de la POLICIA FEDERAL son transferidos a la Ciudad Autónoma de Buenos Aires.

Civil de las Fuerzas Armadas:

Personal alcanzado por el Convenio Colectivo Sectorial homologado por el Decreto N° 2539/15.

Resto de escalafones:

Incluye personal de: Agencia Nacional de Administración de Bienes del Estado, Orquestas, Coros y Ballet, Guardaparques, Residencias Médicas, Autoridades Superiores del Poder Ejecutivo, Funcionarios Fuera de Nivel, Administradores Gubernamentales, Servicio Exterior, Sindicatura General de la Nación, Hospital Nacional Dr. Alejandro Posadas, Civiles de la Policía de Seguridad Aeroportuaria, entre otros.

▪ Régimen jurídico:

Ley N° 24.185 - Decreto N°214/06: Convenio Colectivo de Trabajo General de la APN

La Ley N° 24.185 establece las disposiciones por las que se regirán las negociaciones colectivas que se celebren entre la Administración Pública Nacional y sus empleados. Por su parte, el Decreto N° 214/06 regula las relaciones laborales del personal alcanzado de la Administración Pública Nacional. Incluye: Comisión Nacional de Actividades Espaciales, Consejo Nacional de Investigaciones Científicas y Técnicas, Cuerpo de Guardaparques Nacionales, Cuerpo de Administradores Gubernamentales, Embarcados de la Dirección Nacional de Construcciones Portuarias y Vías Navegables, Instituto Nacional de Tecnología Agropecuaria, Instituto Nacional de Tecnología Industrial, Orquestas, Coros y Ballets, Profesional de los Establecimientos Hospitalarios y Asistenciales e Institutos de Investigación y Producción dependientes de la Subsecretaría de Políticas de Salud y Ambiente, Sindicatura General de la Nación, Sistema Nacional de Empleo Público (SINEP), Civiles y Docentes Civiles de las Fuerzas Armadas, Investigación y Desarrollo de las Fuerzas Armadas, Comisión Nacional de Valores, Instituto Nacional de la Propiedad Industrial, Comisión Nacional de Regulación del Transporte, Comisión Nacional de Energía Atómica, Autoridad Regulatoria Nuclear, Ente Nacional de Comunicaciones, Ente Nacional Regulador de la Electricidad, Ente Nacional Regulador del Gas, Personal Civil de la Policía de Seguridad Aeroportuaria, Organismo Regulador del Sistema Nacional de Aeropuertos, Superintendencia de Riesgos del Trabajo, Instituto Nacional del Cine y Audiovisuales, Servicio Nacional de Sanidad y Calidad Agroalimentaria, Comisión Nacional de Comercio Exterior, Agencia Nacional de Administración de Bienes del Estado, Hospital Nacional Dr. Alejandro Posadas, entre otros.

Ley N° 14.250 - Convenciones Colectivas de Trabajo

Incluye Personal Superior, Gerencial y Convencionado de ANSES, Dirección General Impositiva, Dirección General de Aduanas, Ente Nacional de Obras Hídricas de Saneamiento, Servicio de Transportes Navales, Dirección Nacional de Vialidad, y Talleres Gráficos. A partir del II trimestre de 2018 se incluye el Instituto Nacional de Servicios para Jubilados y Pensionados en el total de Otros Entes del Sector Público Nacional No Financiero.

Ley N° 19.101 - Personal Militar de las Fuerzas Armadas

Personal militar en actividad, incluye: el personal en situación de retiro (artículo 62), capellanes, aspirantes y cadetes.

Leyes N° 18.398, 19.349, 20.416, 21.965 y otras - Personal de Seguridad

Incluye personal convocado de la Policía Federal y personal de la Policía de Seguridad Aeroportuaria. A partir de ENERO 2017 cerca de 18.000 agentes de seguridad y defensa de la POLICIA FEDERAL son transferidos a la Ciudad Autónoma de Buenos Aires.

Leyes N° 20.957, 23.797 Y 24.489 - Personal del Servicio Exterior

Incluye personal del servicio exterior en el exterior (549 agentes), y personal del servicio exterior en el país (511 agentes).

Ley N° 22.127 - Sistema Nacional de Residencias Médicas

El Sistema de Residencias de la Salud alcanza a 2.726 agentes bajo un régimen de actividad a tiempo completo y con dedicación exclusiva.

Otros marcos legales del personal contratado

Incluye personal contratado del ex-OCCOVI y del INCAA. Desde enero 2018, los contratos bajo el Decreto N°1109/17 pasaron de la partida 187 (contratos especiales) a la 341 (estudios, investigaciones y proyectos de factibilidad).

Otros regímenes

Incluye Autoridades Superiores del Poder Ejecutivo Nacional (Decreto N° 898/94), Funcionarios Fuera de Nivel, Personal Docente, Temporarios de las Fuerzas Armadas, Personal de la Administración Nacional de Aviación Civil, del INPROTUR y Personal No Docente de Universidades Nacionales.