

Seguimiento metas fiscales

Tercer trimestre 2018

22 de octubre 2018



Ministerio de Hacienda
Presidencia de la Nación

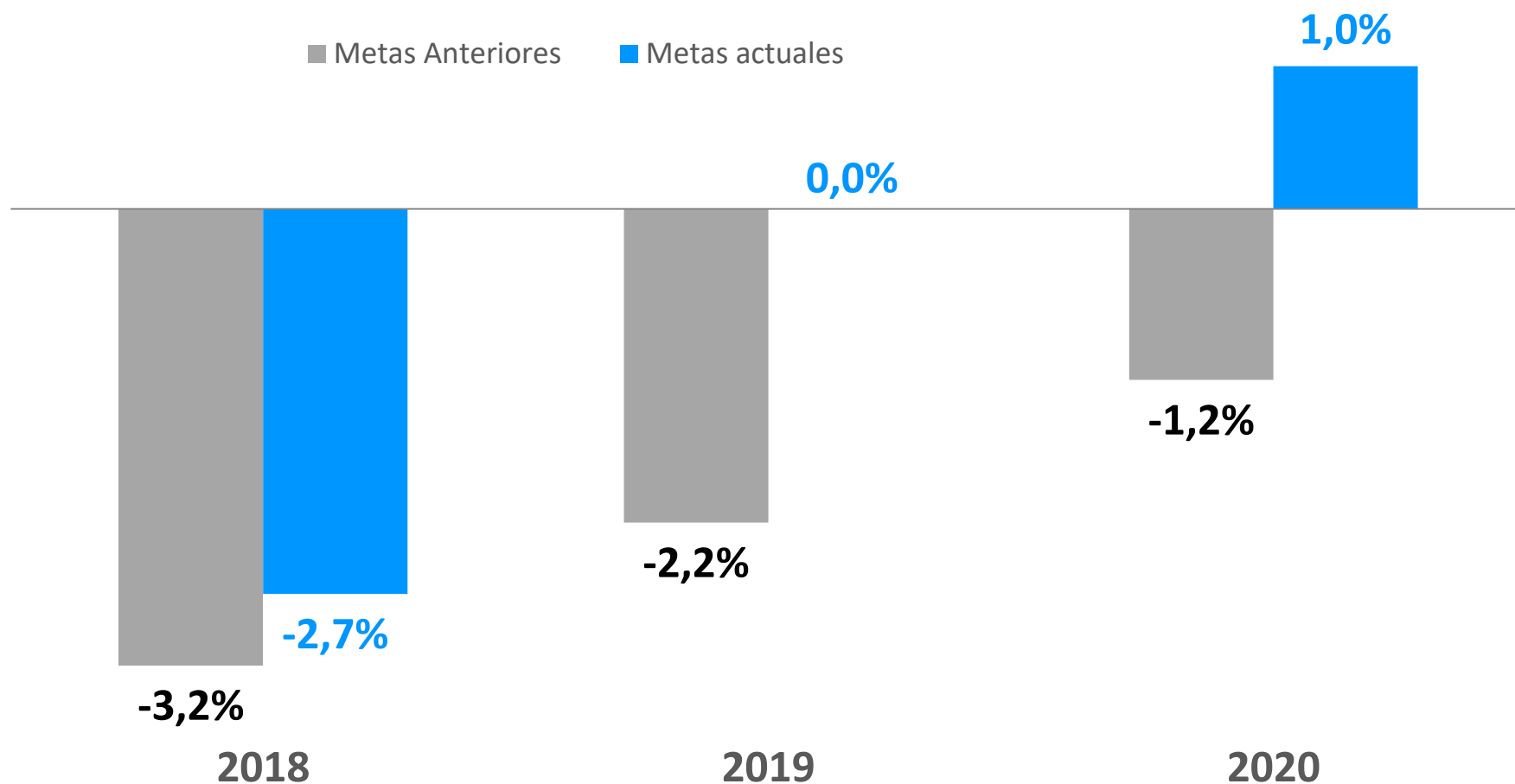
Metas fiscales anuales 2017-2020

Resultado primario (% del PBI)

Base caja del SPNF

■ Metas Anteriores

■ Metas actuales



Resultado septiembre

Sector Público No Financiero

En millones de \$

	sep-17	sep-18	Var. %
INGRESOS TOTALES	166.702	227.678	36,6%
Tributarios	156.978	203.727	29,8%
Resto	9.724	23.951	146,3%
GASTOS PRIMARIOS	198.055	250.532	26,5%
Prestaciones sociales	111.483	138.199	24,0%
Otros gastos corrientes	69.152	91.734	32,7%
Gasto de capital	17.420	20.599	18,2%
RESULTADO PRIMARIO	-31.353	-22.854	-27,1%
Intereses	19.824	33.004	66,5%
RESULTADO FINANCIERO	-51.177	-55.858	9,1%

10 p.p.

Resultado enero-septiembre

Sector Público No Financiero

En millones de \$

	Ene-Sep 2017	Ene-Sep 2018	var. %	
INGRESOS TOTALES	1.466.153	1.878.230	28,1%	 8 p.p.
Tributarios sin blanqueo	1.320.842	1.678.505	27,1%	
Resto	145.311	199.726	37,4%	
GASTOS PRIMARIOS	1.688.532	2.031.545	20,3%	
Prestaciones sociales	921.005	1.179.221	28,0%	
Otros gastos corrientes	605.161	711.224	17,5%	
Gasto de capital	162.366	141.101	-13,1%	
RESULTADO PRIMARIO	-222.379	-153.315	-31,1%	
% del PBI	-2,1%	-1,1%	+ 1,0%	
Intereses	148.610	230.627	55,2%	
% del PBI	1,4%	1,7%	+ 0,3%	
RESULTADO FINANCIERO	-370.989	-383.942	3,5%	
% del PBI	-3,5%	-2,8%	+ 0,7%	

Gastos enero-septiembre 2018

Sector Público No Financiero

En millones de \$

	Ene-Sep 2017	Ene-Sep 2018	Var. %
Prestaciones sociales	921.005	1.179.221	28,0%
Jubilaciones y pensiones	717.419	914.599	27,5%
Asignaciones familiares y por hijo	104.206	133.887	28,5%
Otros programas y prestaciones (*)	99.380	130.735	31,6%
Otros gastos corrientes	605.161	711.224	17,5%
Subsidios económicos	143.922	176.623	22,7%
Salarios	237.730	280.077	17,8%
Transferencias a provincias (**)	48.804	49.195	0,8%
Otros gastos corrientes	174.706	205.330	17,5%
Gasto de capital	162.366	141.101	-13,1%
Transporte	45.276	37.065	-18,1%
Vivienda	26.251	14.764	-43,8%
Agua y alcantarillado	15.505	12.973	-16,3%
Educación	8.537	10.624	24,4%
Otros	66.798	65.675	-1,7%
GASTO PRIMARIO	1.688.532	2.031.545	20,3%

Ejecución acumulada a septiembre

Sector Público No Financiero

En millones de \$

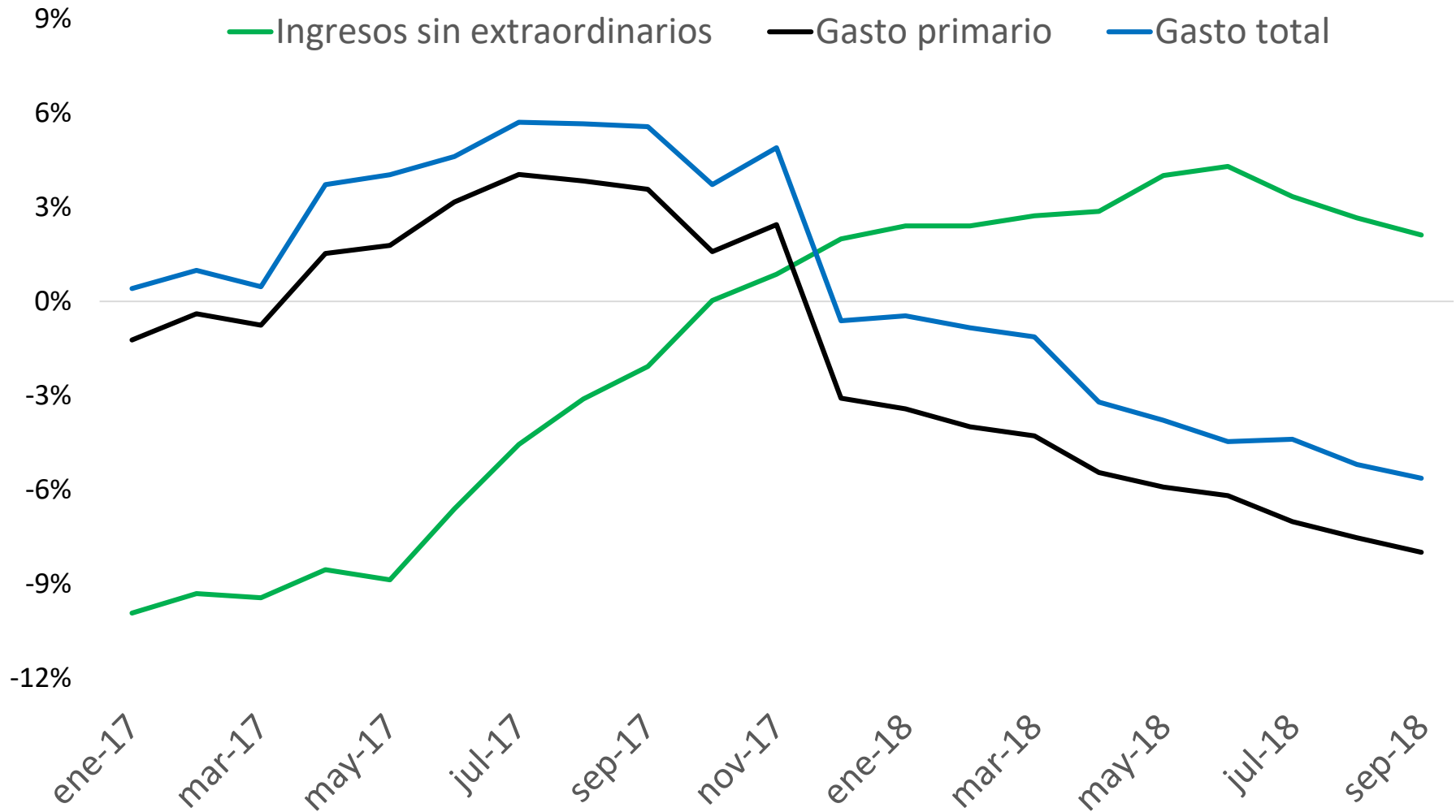
	Cierre 2018*	Enero-septiembre 2018	% Ejecutado
INGRESOS TOTALES	2.624.792	1.878.230	71,6%
Ingresos tributarios	2.396.168	1.678.505	70,0%
Otros ingresos	228.624	199.726	87,4%
GASTOS PRIMARIOS	2.989.390	2.059.472	68,9%
Prestaciones sociales	1.684.942	1.179.221	70,0%
Otros gastos corrientes	1.072.743	711.224	66,3%
Gasto de capital**	231.706	169.027	72,9%
INTERESES	400.378	230.627	57,6%

* Cierre incluido en el Proyecto de Ley de Presupuesto 2019. ** Incluye Programa de Inversiones Prioritarias

Evolución ingresos y gastos

Variación real de ingresos y gastos

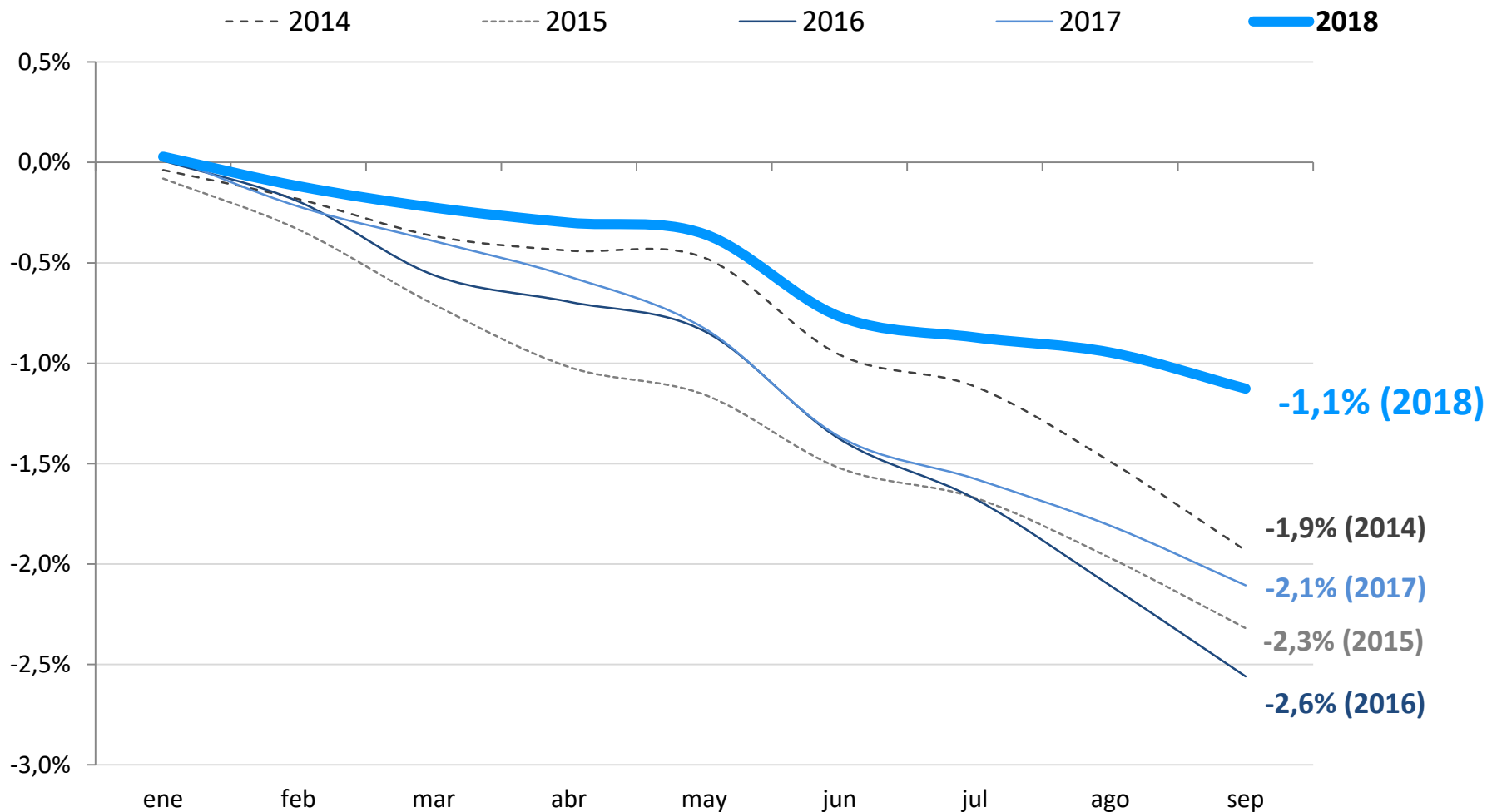
Var. i.a. real 12 meses móvil



Resultado primario acumulado por mes

SPNF: resultado primario acumulado por mes

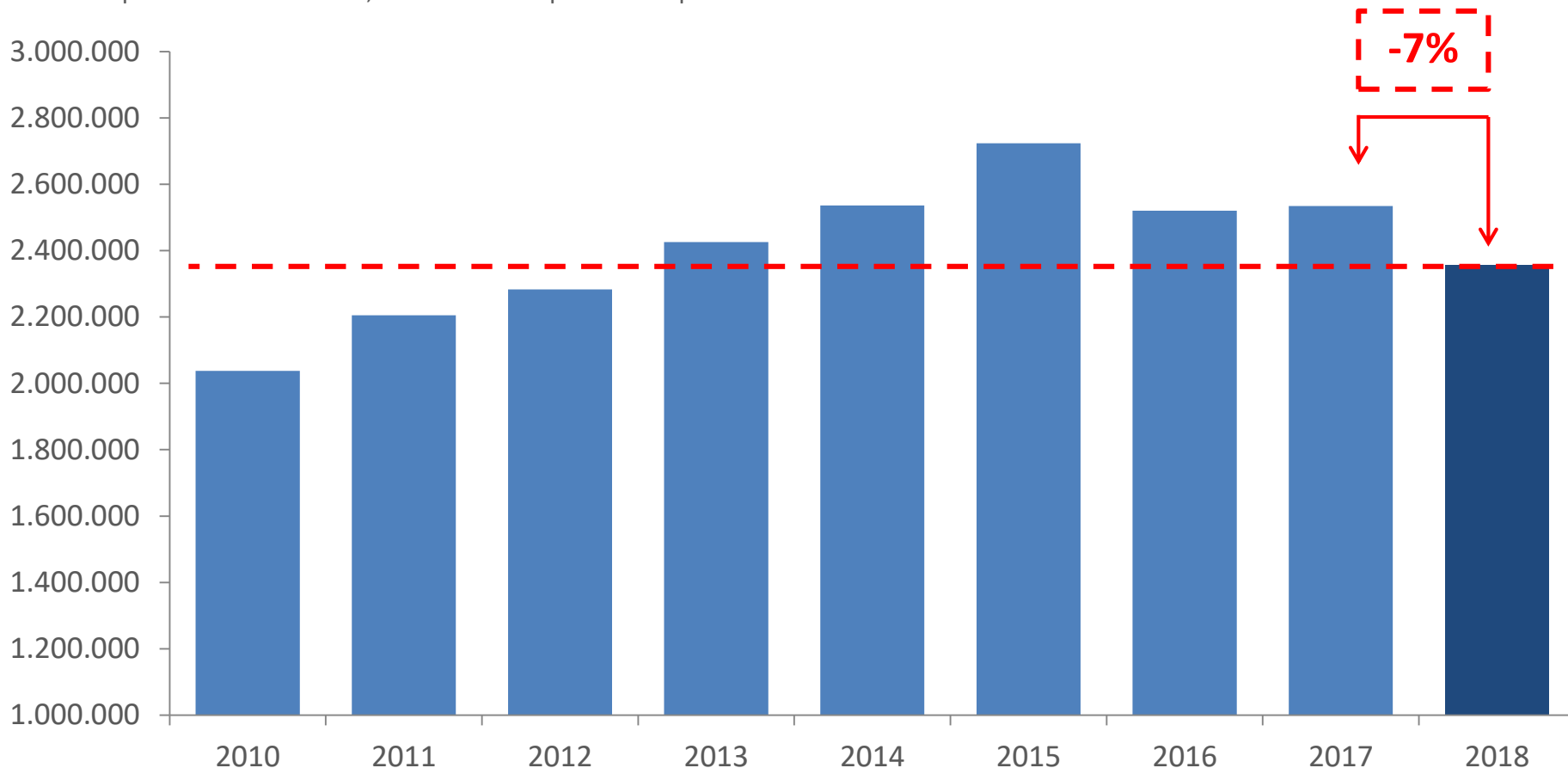
en % del PBI



Caída en los gastos primarios reales

Gasto primario del SPNF

Enero-septiembre de cada año; en millones de pesos de septiembre de 2018



- ✓ Caída real del gasto primario de **7 p.p.** (10 p.p. en el 3er trimestre 2018)
- ✓ Nivel más bajo de gasto real desde 2012

Cumplimiento meta fiscal tercer trimestre de 2018

Sector Público No Financiero

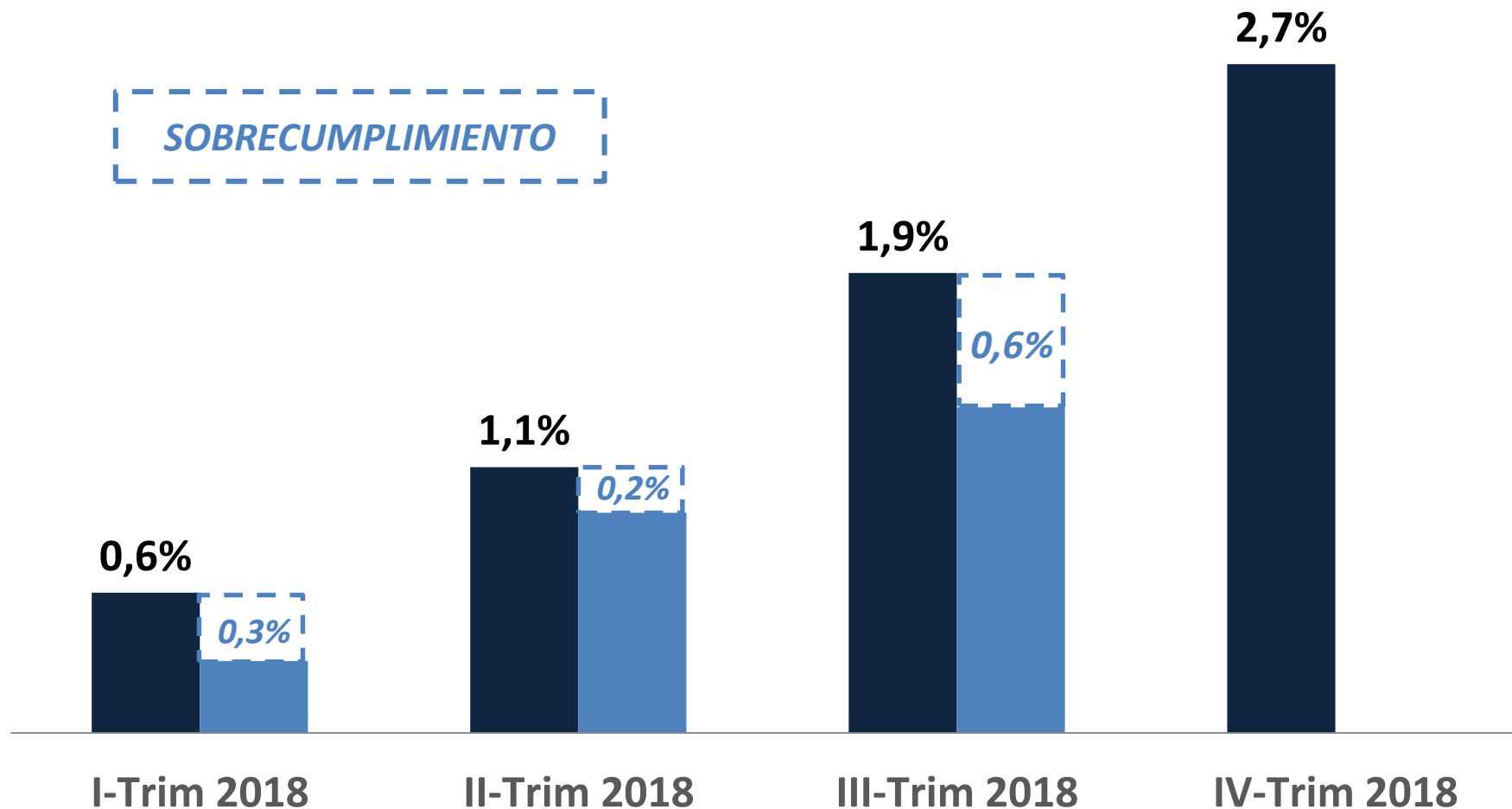
En millones de \$ acumulado por trimestre

	1° Trim 2018	2° Trim 2018	3° Trim 2018
RESULTADO PRIMARIO IMIG (1)	-31.001	-105.825	-153.315
% PBI	-0,2%	-0,8%	-1,1%
Programa de Inversiones Prioritarias (2)	9.067	16.812	27.927
% PBI	-0,1%	-0,1%	-0,2%
RESULTADO PRIMARIO META (1) + (2)	-40.068	-122.636	-181.242
% PBI	-0,3%	-0,9%	-1,3%
META (% PBI)	-0,6%	-1,1%	-1,9%
SOBRECUMPLIMIENTO (% PBI)	0,3%	0,2%	0,6%

Metas trimestrales 2018

Déficit primario (% del PBI)

Base caja del SPNF



Seguimiento metas fiscales

Tercer trimestre 2018

22 de octubre 2018



Ministerio de Hacienda
Presidencia de la Nación