

Perfil Sanitario Provincial

Provincia de Chaco

Año 2025



Ministerio de Salud
República Argentina

Autoridades

Dr. Javier Gerardo Milei

Presidente de la Nación

Dr. Mario Lugones

Ministro de Salud de la Nación

Dra. María Cecilia Loccisano

Secretaria de Gestión Administrativa

Dr. Alejandro Alberto Vilches

Secretario de Gestión Sanitaria

Lic. Roberto Luis Olivieri Pinto

Titular de la Unidad Gabinete de Asesores

Lic. Gianfranco Scigliano

Director Nacional de Articulación y Seguimiento de Políticas Públicas

Elaboraron este documento:

Julieta Arilla, Lionel Gaggino y Martín Pont Vergés

Índice de contenidos

El sistema de salud chaqueño en datos_____	1
Contexto socio-sanitario_____	2
Sistema de salud provincial_____	3
Estado de salud provincial_____	4
Fuentes de información_____	5

El sistema de salud chaqueño en datos

1. Contexto socio-sanitario

	Chaco	NEA	Argentina
Población // 2022	1,1 millones	4,2 millones	46,2 millones
PBG per cápita // 2022 Producto Bruto Geográfico	\$1.280.075	\$1.021.241	\$1.930.000
Índice de envejecimiento // 2022	36	37	53
Hogares con NBI // 2022 Necesidades Básicas Insatisfechas	11,2%	10,67%	6,74%

2. Sistema de Salud

	Chaco	NEA	Argentina
Gasto en salud per cápita // 2023	\$187.172	\$201.646	\$163.428
Población con Cob. Pública // 2022	65,6%	60,0%	43,5%
Médicos cada 10.000 habs. // 2021	15,8	18,0	40,1
% de efectores del país // 2024	2,6%	15,5%	-

3. Estado de Salud

	Chaco	NEA	Argentina
Esperanza de vida // 2022	71,7	73,3	76,0
Peso de las ENT en APVP // 2021 Enfermedades No Transmisibles Años Potenciales de Vida Perdidos	52,4%	53,7%	56,5%
Tasa de Mortalidad Infantil // 2022	10,9	12,0	8,4
Tasa de Mort. Materna // 2022	8,3	5,7	3,4

Contexto socio-sanitario

Población (2022)



Provincia Región Resto del país

1.129.606 habitantes

26,7% de la población regional

2,5% de la población nacional

Índice de Envejecimiento

36

37 NEA

53 Argentina

Edad Mediana

29

29 NEA

32 Argentina

Índice de Natalidad

14,7

14,1 NEA

10,7 Argentina

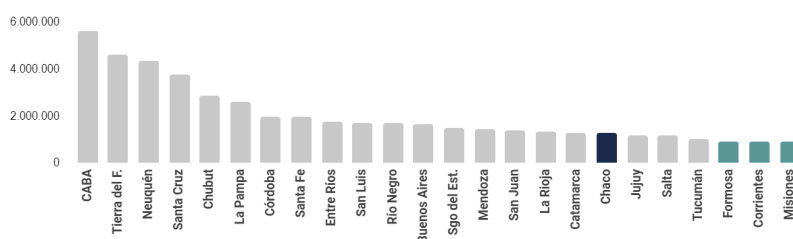
Datos correspondientes al año 2022

PBG per cápita (2022)

\$ 1,28 millones Chaco

\$ 1,02 millones NEA

\$ 1,93 millones Argentina



Porcentaje de hogares con NBI

11,22

Chaco

10,53

NEA

6,74

Argentina

Población bajo la línea de pobreza

76,2%

Chaco

58,3%

NEA

52,9%

Argentina

Tasa de desempleo

11,0%

Chaco

4,8%

NEA

7,6%

Argentina

Informalidad en asalariados

32,9%

Chaco

43,3%

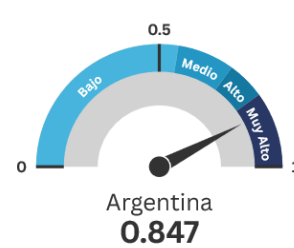
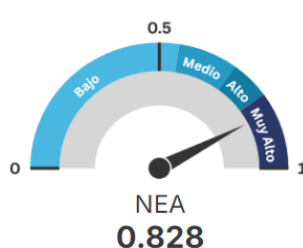
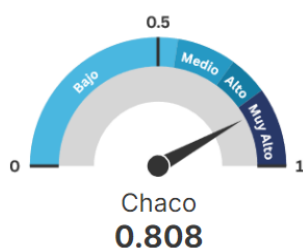
NEA

36,4%

Argentina

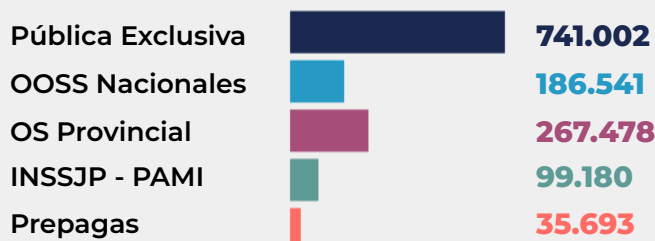
Datos correspondientes al segundo trimestre de 2024, salvo NBI, correspondiente a 2022

Índice de Desarrollo Humano (2021)

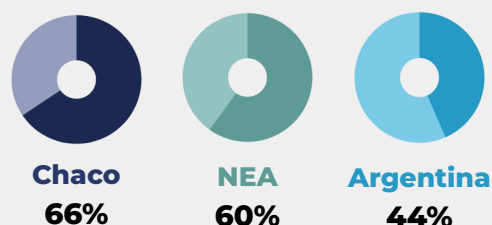


Sistema de salud provincial

Coberturas de salud (2022)



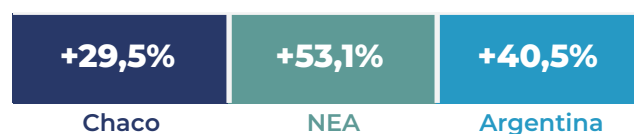
Cobertura Pública Exclusiva



Gasto en salud p. cápita (2023)



Variación del gasto real (2016 -2021)



Especialidades críticas cada 10 mil habs.(2021)

	Chaco	NEA	País
Medicina Gral.	0,62	0,54	1,19
Pediatría	1,14	1,07	2,77
Terapia Intensiva	0,34	0,32	0,62
Terapia Int. Inf.	0,05	0,04	0,16
Tocoginecología	0,73	0,71	1,24
Anestesiología	0,18	0,30	0,48
Clínica Médica	0,68	0,62	2,18

Profesionales cada 10 mil habitantes (2021)

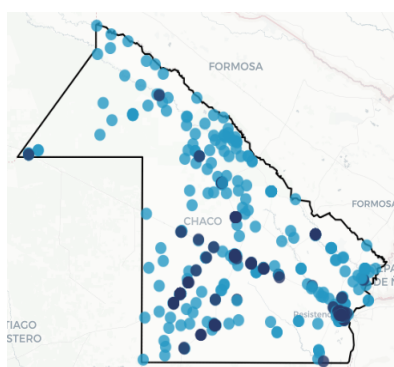
	Chaco	NEA	País
Médicos	15,81	18,00	40,06
Enfermeros	47,95	1,24	45,05
Parteros	2,24	36,09	1,32

Cobertura de Residencias

	Chaco	NEA	País
Cobertura	55%	48%	66%

Con financiamiento nacional (2023). Se incluyen básicas, postbásicas y jefes.

Establecimientos de salud (2024)



995

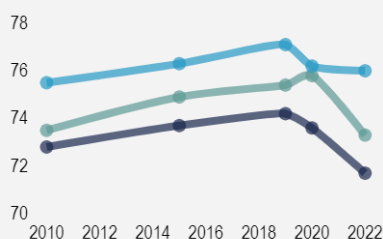
Establecimientos totales en Chaco

509 privados // **486** públicos

878 sin internación // **117** con internación

Estado de salud provincial

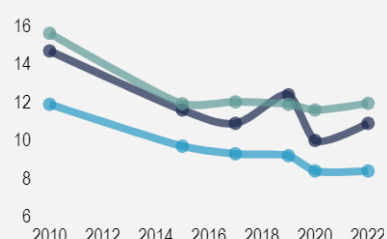
Esperanza de vida



71,7

73,3 NEA
76,0 Argentina

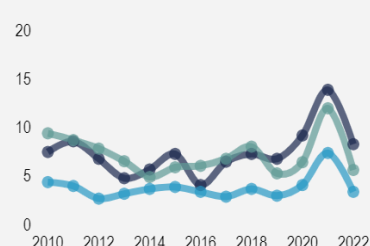
Mortalidad Infantil



10,9

12 NEA
8,4 Argentina

Mortalidad Materna



8,3

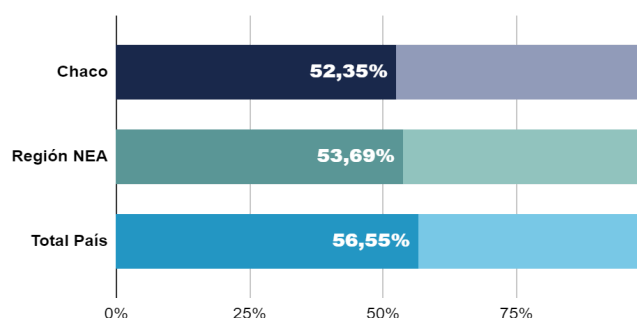
5,7 NEA
3,4 Argentina

Datos correspondientes al año 2022

Peso de las Enfermedades Crónicas no Transmisibles

en Años Potenciales de Vida Perdidos (APVP) cada 10.000 habitantes (2021)

	Chaco	NEA	Argentina
Cardiovasculares	112	107	102
Tumorales	110	105	94
Diabetes	31	29	14
Renal crónica	11	13	12
Respirat. crónicas	9	7	5
Resto de ENTs	202	173	137



Eventos de notificación obligatoria (número de casos, seleccionados, 2023)

	Chaco	NEA	Argentina
Chagas	758	1.482	14.022
Dengue	23.762	38.345	201.429
Sífilis	1.226	3.497	37.143

	Chaco	NEA	Argentina
Covid-19	1.871	5.436	225.179
Diarrea aguda	271	303	6.489
Tuberculosis	945	2.027	22.549

Fuentes de información

Sección	Indicador	Año del dato	Fuente	Fuente 2
Contexto socioeconómico	Tasa de natalidad	2022	MSAL (2024). Estadísticas Vitales. Información básica 2022.	
Contexto socioeconómico	PBG per cápita (a precios 2004)	2022	CEPAL y MECON (2022). Desagregación provincial del valor agregado bruto de la Argentina, base 2004	INDEC (2023). Resultados definitivos del Censo Nacional de Población, Hogares y Viviendas 2022
Contexto socioeconómico	Incidencia de la pobreza y de la indigencia	1º sem. 2024	INDEC (2024). Base de microdatos Encuesta Permanente de Hogares (EPH)	
Contexto socioeconómico	Porcentaje de hogares con Necesidades Básicas Insatisfechas (NBI)	2022	INDEC (2023). Resultados definitivos del Censo Nacional de Población, Hogares y Viviendas 2022	
Contexto socioeconómico	Índice de Desarrollo Humano	2021	PNUD (2022). El Mapa del Desarrollo Humano en Argentina.	
Contexto socioeconómico	Indicadores laborales (desempleo e informalidad)	2º trim. 2024	INDEC (2024). Base de microdatos Encuesta Permanente de Hogares (EPH)	
Contexto socioeconómico	Índice de envejecimiento	2022	INDEC (2023). Resultados definitivos del Censo Nacional de Población, Hogares y Viviendas 2022	
Contexto socioeconómico	Población	2022	INDEC (2023). Resultados definitivos del Censo Nacional de Población, Hogares y Viviendas 2022	
Contexto socioeconómico	Pirámide poblacional	2022	INDEC (2023). Resultados definitivos del Censo Nacional de Población, Hogares y Viviendas 2022	
Sistema de salud provincial	Participación de Salud en el GP	2023	Dirección Nacional de Asuntos Provinciales - Mecon	
Sistema de salud provincial	Esfuerzo fiscal constante	2023	Dirección Nacional de Asuntos Provinciales - Mecon	INDEC (2024) - Índice de Precios Implícitos para salud pública
Sistema de salud provincial	Gasto en salud per cápita	2023	Dirección Nacional de Asuntos Provinciales - Mecon	INDEC (2010) - Proyección de población

Sistema de salud provincial	Establecimientos de salud	2024	REFES	
Sistema de salud provincial	Profesionales de salud	2021	REFEPS e INDEC	
Sistema de salud provincial	Especialidades críticas	2021	REFEPS e INDEC	
Sistema de salud provincial	Residencias con financiamiento nacional	2023	Observatorio Federal de Talento Humano en Salud	
Sistema de salud provincial	Coberturas	2022	SSS, MsaI (Sumar)	
Sistema de salud provincial	CPE	2022	SSS, MsaI (Sumar)	
Estado de salud provincial	Esperanza de vida al nacer	2022	MSAL (2024). Estadísticas Vitales. Información básica 2022.	INDEC (2010) - Proyección de población
Estado de salud provincial	Tasa de Mortalidad Infantil	2022	MSAL (2024). Estadísticas Vitales. Información básica 2022.	
Estado de salud provincial	Tasa de Mortalidad Materna	2022	MSAL y OPS (2023). Indicadores Básicos Argentina 2023.	
Estado de salud provincial	Años potenciales de vida perdidos cada 10.000 habitantes según causa	2021	MSAL y OPS (2023). Indicadores Básicos Argentina 2023.	MSAL (2023). Boletín de mortalidad por enfermedades no transmisibles.
Estado de salud provincial	Eventos de notificación obligatoria	2023	SISA / SNVS	