

MANUAL DE USUARIO

CUADROS TARIFARIOS

Res. 645/2025

Gerencia de Sistemas de Información



¿Cómo realizar el TRÁMITE CUADROS TARIFARIOS – Res? 645/2025?

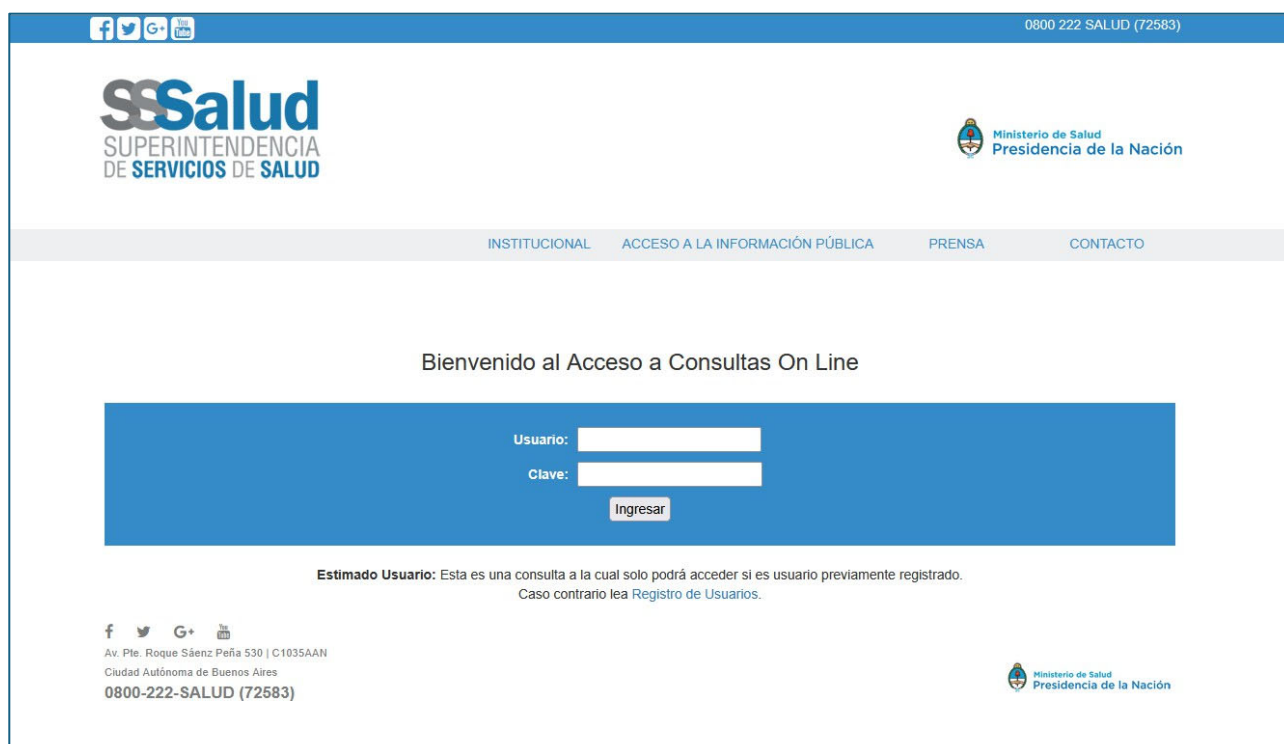
El presente trámite esta destinado a las Entidades de Medicina Prepaga comprendidas en el Artículo 1° de la Ley N° 26.682 quienes deberán dar cumplimiento al procedimiento de presentación de INFORMACIÓN SOBRE AUMENTOS DE CUOTAS.

El usuario deberá ingresar al sitio web:

<https://www.argentina.gob.ar/sssalud/medicina-prepaga-0>

Luego, en **TRAMITES – PRESENTAR CUADRO TARIFARIO**.

Al presionar el boton de **PRESENTAR CUADRO TARIFARIO**, el usuario deberá ingresar con usuario y contraseña al Sistema de consulta ONLINE de esta Superintendencia



The screenshot shows the login interface of the SSSalud website. At the top, there is a blue header with social media icons (Facebook, Twitter, Google+, YouTube) on the left and the phone number '0800 222 SALUD (72583)' on the right. Below the header, the SSSalud logo is on the left, and the 'Ministerio de Salud Presidencia de la Nación' logo is on the right. A navigation bar contains links: INSTITUCIONAL, ACCESO A LA INFORMACIÓN PÚBLICA, PRENSA, and CONTACTO. The main content area is titled 'Bienvenido al Acceso a Consultas On Line'. It features a blue login box with two input fields labeled 'Usuario:' and 'Clave:', and an 'Ingresar' button. Below the login box, a message states: 'Estimado Usuario: Esta es una consulta a la cual solo podrá acceder si es usuario previamente registrado. Caso contrario lea Registro de Usuarios.' At the bottom left, there are social media icons, the address 'Av. Pte. Roque Sáenz Peña 530 | C1035AAN', 'Ciudad Autónoma de Buenos Aires', and the phone number '0800-222-SALUD (72583)'. At the bottom right, the 'Ministerio de Salud Presidencia de la Nación' logo is repeated.

Una vez dentro del sistema, se mostrará la siguiente pantalla. Para continuar, haga clic en el botón **Cuadros Tarifarios**.

Usuario:
RNEMP**Planes Parciales**

Registro de planes parciales

Planes Integrales Comerciales

Registro de planes integrales

Planes Integrales No Comerciales

Registro de planes integrales no comerciales

Consulta de Declaraciones Juradas

Descarga de archivos TXT

GCEF

Estados Contables

DDJJ de Aporte al FSR

DDJJ de Aporte al FSR

Cuadros tarifarios

Cuadros tarifarios

AGREGAR CUADRO TARIFARIO

Para añadir un nuevo cuadro tarifario, el usuario debe presionar el botón **Agregar**.



CUADROS TARIFARIOS

Inicio  Ayuda 

Buscador 

Agregar

| Planes | RNEMP | Período | Fecha de | Cantidad de | Afiliados | Cant. planes | Estado |
|--------|-------|---------|----------|-------------|-----------|--------------|--------|
| | | | | | | | |

Página 1 de 1 15 ▼ Mostrando 1 - 1 de 1

Para proceder con la carga de los cuadros tarifarios, el usuario debe completar todos los campos obligatorios.

El sistema validará el formato de los archivos y notificará cualquier error.

IMPORTANTE:

Para su presentación el archivo no debe tener registros duplicados.

CUADROS TARIFARIOS

[Inicio](#)[Ayuda](#)

Cargar Cuadro Tarifario

* Seleccionar periodo (AAAAAMM):

202503 ▾

* Cargar archivo .CSV de cuadros tarifarios:

Examinar... cuadros_tarifarios(2).csv

Procesamiento del archivo: cuadros_tarifarios(2).csv
Se encontraron 2 líneas

Línea 1: 202503|382|PLAN ESENCIAL|4325.30|3200|0|99|CHACO|P|1|0|1|0
Línea 2: 202503||PLAN ESENCIAL|9870.60|650|0|99|ENTRE RIOS||1|1|0.4|0
Línea 3: 202503||PLAN ESENCIAL|3250.40|2800|18|60|JUJUY|P|1|0|0.1|0

✓ Todas las líneas tienen el formato correcto

Subir Archivo

Líneas válidas: 3 de 3

* Campos obligatorios

Cancelar

Una vez finalizada la carga, debe presionar el boton **SUBIR ARCHIVO**.

A continuación, se visualiza un mensaje del sistema con las opciones de subir el archivo o cancelar.

CUADROS TARIFARIOS

[Inicio](#)[Ayuda](#)

Cargar Cuadro Tarifario

* Seleccionar periodo (AAAAAMM):

202503 ▾

* Cargar archivo .CSV de cuadros tarifarios:

Examinar... cuadros_tarifarios(2).csv

Procesamiento del archivo: cuadros_tarifarios(2).csv
Se encontraron 2 líneas

Línea 1: 202503|382|PLAN ESENCIAL|4325.30|3200|0|99|CHACO|P|1|0|1|0
Línea 2: 202503||PLAN ESENCIAL|9870.60|650|0|99|ENTRE RIOS||1|1|0.4|0
Línea 3: 202503||PLAN ESENCIAL|3250.40|2800|18|60|JUJUY|P|1|0|0.1|0

✓ Todas las líneas tienen el formato correcto

Líneas válidas: 3 de 3

Subir Archivo

* Campos obligatorios

Cancelar



¿Estás seguro que deseas
subir el archivo?

Sí, subir

No, cancelar

Al presionar SI, SUBIR se informa que el archivo ha sido subido correctamente.

CUADROS TARIFARIOS

Inicio Ayuda

Cargar Cuadro Tarifario

* Seleccionar periodo (AAAAMM):

202503

* Cargar archivo .CSV de cuadros tarifarios

Examinar...

cuadros_tarifarios(2).csv

Procesamiento del archivo: cuadros_tarifarios(2).csv

Se encontraron 2 líneas

Línea 1: 382|PLAN ESENCIAL

Línea 2: PLAN ESENCIAL

Línea 3: PLAN ESENCIAL

✓ Todas las líneas tienen el formato correcto

Líneas válidas: 3 de 3

Subir Archivo

* Campos obligatorios

Cancelar

¡Cargado!

El archivo ha sido subido correctamente.

Aceptar

Para realizar el registro los siguientes campos NO pueden repetirse:

RNEMP + Periodo + Nombre del Plan + Rango Etario Desde + Región + Tipo + Comercializable + Modalidad de Adhesión

Tampoco pueden existir dos registros con exactamente la misma combinación de estos 8 campos.

Luego, se observa en la pantalla inicial que se ha presentado el cuadro tarifario con el detalle de la información cargada y el **ESTADO** en **INICIADO**, junto con las opciones de **VISUALIZAR** y **PRESENTAR**.

CUADROS TARIFARIOS

Inicio Ayuda

Agregar

Buscador

Planes -

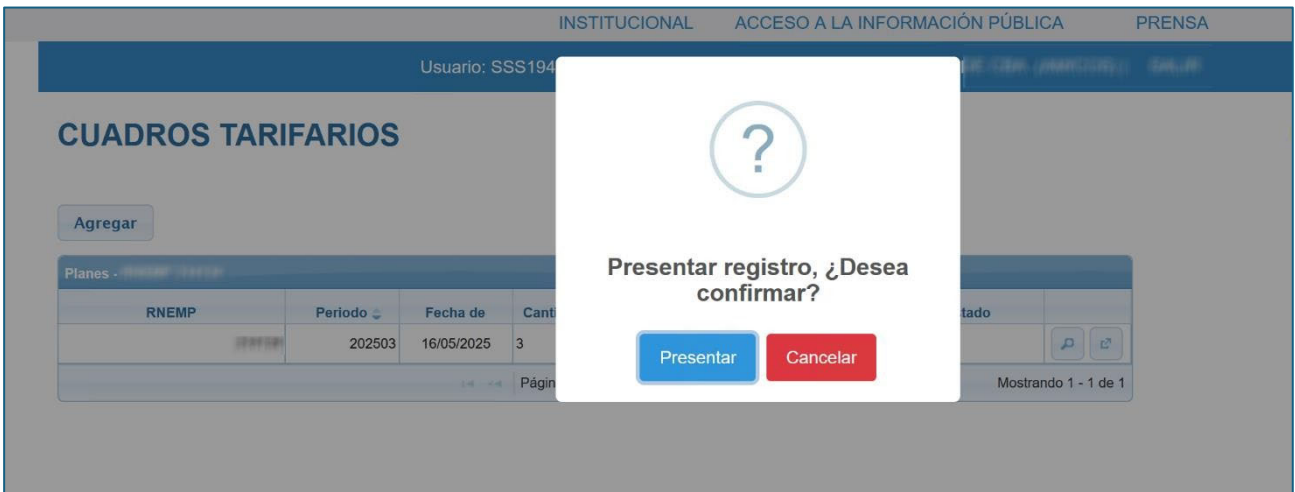
| RNEMP | Periodo | Fecha de | Cantidad de | Afiliados | Cant. planes | Estado | |
|-------|---------|------------|-------------|-----------|--------------|----------|--|
| 382 | 202503 | 16/05/2025 | 3 | 6650 | 1 | Iniciado | |

Página 1 de 1

Mostrando 1 - 1 de 1

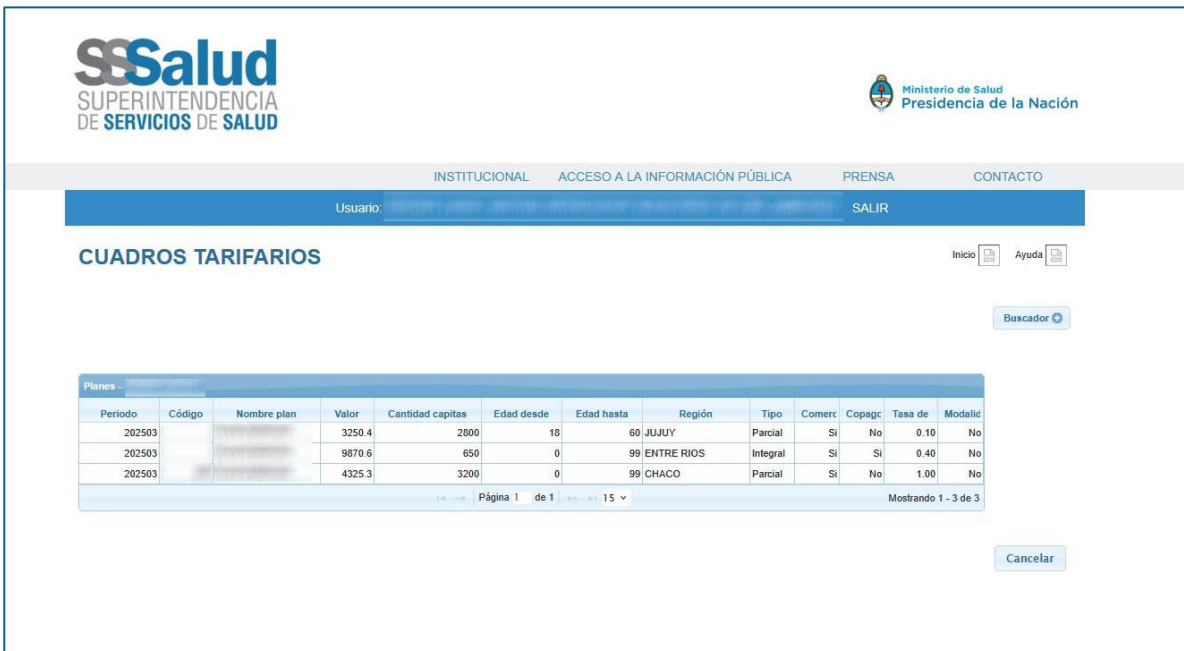
PRESENTAR CUADRO TARIFARIO

Para presentar el cuadro tarifario, el usuario debe presionar el boton



-VISUALIZAR CUADRO TARIFARIO

Para consultar la información del cuadro tarifario presentado, presione el botón correspondiente.



ELIMINAR REGISTRO

El usuario podrá eliminar un registro presionando el botón Eliminar



, siempre que el mismo se encuentre en estado INICIADO.

Usuario: Inicio Ayuda SALIR

CUADROS TARIFARIOS

Agregar Buscador

| RNEMP | Periodo | Fecha de | Cantidad de | Afiliados | Cant. planes | Estado |
|--------|------------|----------|-------------|-----------|--------------|---|
| 202506 | 23/05/2025 | 187 | 29763 | 5 | Presentado | |
| 202504 | 26/05/2025 | 3 | 6650 | 1 | Iniciado | |
| 202503 | 16/05/2025 | 3 | 6650 | 1 | Presentado | Iniciado |
| 202401 | 23/05/2025 | 50 | 37770 | 20 | Presentado | |

Página 1 de 1 15 ▼ Mostrando 1 - 4 de 4

Cuando el usuario presione el botón 'Eliminar', el sistema muestra un mensaje solicitando la confirmación de la eliminación.

INSTITUCIONAL ACCESO A LA INFORMACIÓN PÚBLICA PRENSA CONTACTO

Usuario: Inicio Ayuda SALIR

CUADROS TARIFARIOS

Agregar Buscador

?

Eliminar registro, ¿Desea confirmar?

Eliminar Cancelar

| RNEMP | Periodo | Fecha de | Cant | Afiliados | Cant. planes | Estado |
|--------|------------|----------|-------|-----------|--------------|---|
| 202506 | 23/05/2025 | 187 | 29763 | 5 | Presentado | |
| 202504 | 26/05/2025 | 3 | 6650 | 1 | Iniciado | |
| 202503 | 16/05/2025 | 3 | 6650 | 1 | Presentado | Iniciado |
| 202401 | 23/05/2025 | 50 | 37770 | 20 | Presentado | |

Página 1 de 1 15 ▼ Mostrando 1 - 4 de 4

Av. Pte. Roque Sáenz Peña 530 | C1035AAN
Ciudad Autónoma de Buenos Aires
0800-222-SALUD (72583)

Ministerio de Salud
Presidencia de la Nación

REVERSIÓN DE LAS PRESENTACIONES DE CUADROS TARIFARIOS

La **reversión de las presentaciones de cuadros tarifarios** habilita la modificación y posterior nueva presentación de un período determinado.

Para solicitar la reversión, deberán presentar un descargo en la Gerencia de Control Económico Financiero a través de la plataforma de Trámites a Distancia (TAD), indicando los datos de la entidad, período y el motivo de la reversión (modificación).

Trámite: Otras presentaciones – Gerencia Control Económico Financiero

<https://tramitesadistancia.gob.ar/tramitesadistancia/detalle-tipo?id=5582>

DISEÑO DE REGISTRO CORRESPONDIENTE A CUADROS TARIFARIOS.

El agente del seguro deberá enviar un archivo .csv utilizando el pipe (|) como separador de campos, con el siguiente diseño de registro.

| Nº | Campo | Tipo de dato | Observaciones | Obligatorio |
|----|----------------|--------------|--|-------------|
| 0 | RNEMP | integer | Número de inscripción en el registro nacional de empresas de medicina prepaga. (Número de 6 dígitos) | Si |
| 1 | Período | integer | Formato AAAAMM (ej: 202405 para Mayo 2024). | SI |
| 2 | Código de Plan | integer | Código numérico del plan (ej: 1234) | No |

| | | | | |
|----|----------------------|-------------|---|----|
| 3 | Nombre del Plan | Varchar 50 | Nombre descriptivo o de fantasía del plan. Texto máx. 50 caracteres. | SI |
| 4 | Valor de Cápita | Float | Valor monetario en formato float. Asegúrese de utilizar punto(.) como separador de decimales. | SI |
| 5 | Cantidad de Cápitass | integer | Cantidad de afiliados en ese rango etario, región, modalidad y plan | SI |
| 6 | Rango Etario desde | integer | Edad mínima (entero entre 0 y 100) | SI |
| 7 | Rango Etario hasta | integer | Edad máxima (entero entre 0 y 100) | SI |
| 8 | Región | Varchar 255 | Nombre de una provincia argentina. | SI |
| 9 | Tipo de Plan | char | Una letra I (Integral) o P (Parcial) | SI |
| 10 | Comercializable | integer | 0: No Comercializable 1: Comercializable) | SI |
| 11 | Permite Copago | integer | Valor booleano binario (0=NO 1=SI) | SI |

| | | | | |
|----|-------------------------|---------|---|----|
| 12 | Tasa de aumento mensual | float | 0: nada de aumento, 0.5: 50% de aumento, 1: 100% de aumento | SI |
| 13 | Modalidad de Adhesión | integer | Valor binario (0=Desregula 1=Directo) | SI |

Nota: Asegúrese de utilizar punto (.) como separador decimal y no coma (,). Utilice pipe (|) como separador de campos.