

*Informe Mensual*

# Origen Provincial de las Exportaciones Mineras

Diciembre 2025

---

**Dirección Nacional de Promoción y Economía Minera**  
Subsecretaría de Desarrollo Minero



Ministerio  
de Economía  
República Argentina

Secretaría  
de Minería

## Descargo de responsabilidad

Esta publicación tiene como finalidad primordial ofrecer información de referencia, la cual es provista por Aduana y se relaciona con un análisis del comercio exterior de la minería.

Para obtener información precisa y exhaustiva sobre el estado legal, social, o ambiental de los proyectos, los interesados deberán consultar directamente a las autoridades locales competentes. Esta recomendación se fundamenta en que los yacimientos mineros son bienes de propiedad de la Nación o de las Provincias, según su jurisdicción territorial (Artículos 124 y 75 inciso 12 de la Constitución Nacional, y Artículo 7° y concordantes del Código de Minería de la Nación).

Nada en esta publicación y sus eventuales actualizaciones podrá ser interpretado como un reconocimiento o adelanto de opinión de la Secretaría de Minería en ningún trámite que se sustancie ante ella. Las decisiones de la Secretaría de Minería se emitirán en la oportunidad que corresponda y luego de haber seguido todas las etapas del procedimiento administrativo correspondiente.

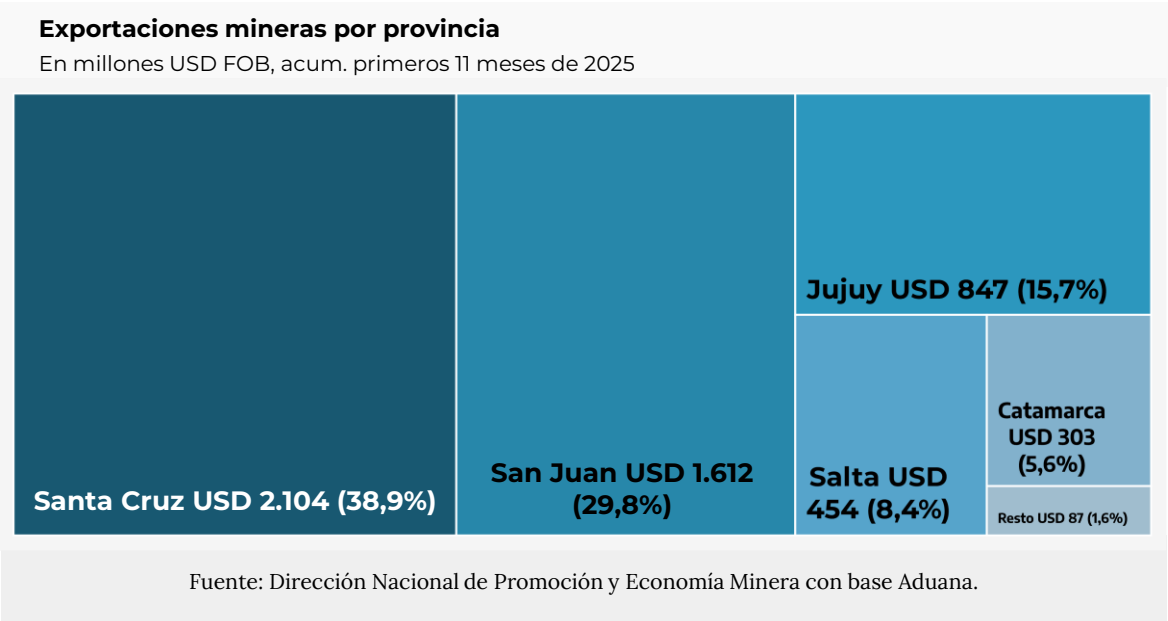
En consecuencia, la información pública generada por los mecanismos administrativos institucionales aquí presentados posee un carácter técnico y referencial, compuesta por datos específicos y relevantes meramente para fines informativos. No se admitirá su incumbencia en ningún trámite, inclusive en inscripciones en Registros y/o aplicaciones en Regímenes promocionales.

La Secretaría de Minería no se responsabiliza por el uso indebido o las interpretaciones erróneas de la información contenida en esta publicación.

## Origen provincial de las exportaciones Mineras

Durante el mes de noviembre de 2025 el sector minero realizó exportaciones por USD 519 millones, lo que implica una caída interanual del 0,2%. De esta manera, en los primeros 11 meses de 2025 las exportaciones mineras totalizaron USD 5.406 millones, siendo este monto un 30,7% superior al realizado el mismo periodo del 2024.

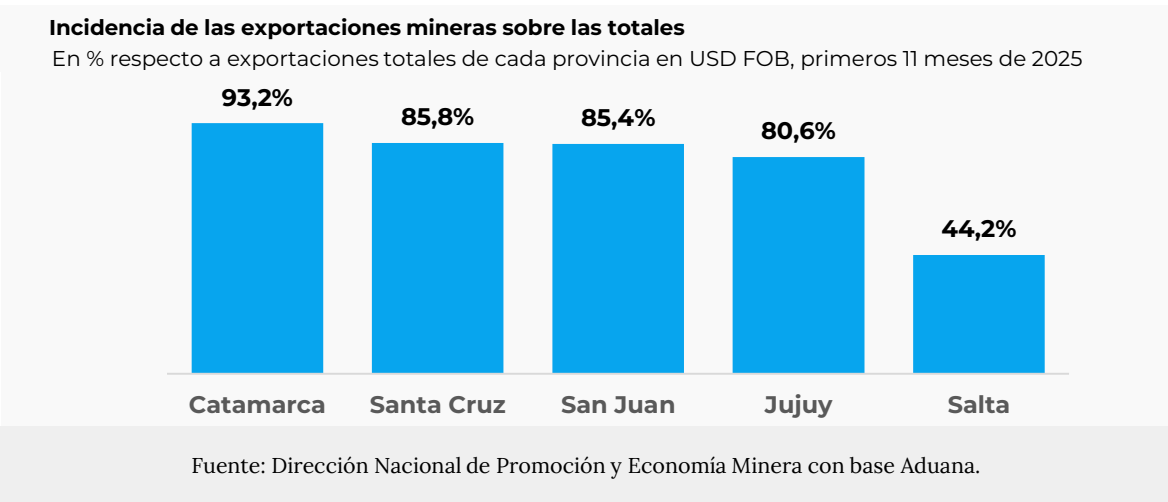
Del total exportado por la minería en noviembre, el 98,2% fue explicado por 5 provincias: Santa Cruz, San Juan, Jujuy, Catamarca y Salta, y a su vez, la participación acumulada en los primeros 11 meses de 2025 que explican estas provincias fue 98,4%.



En el mes de noviembre la minería explicó el 78,1% de las exportaciones totales en estas 5 provincias, mientras que en el acumulado de los primeros 11 meses de 2025 este porcentaje alcanzó el 78,9%.

Separando en cada provincia observamos que durante noviembre de 2025 los porcentajes fueron: Catamarca 96,7%, Santa Cruz 88,2%, San Juan 86,7%, Jujuy 80,0%, y Salta 34,6%.

Mientras que en el acumulado enero-noviembre las exportaciones mineras explicaron los siguientes porcentajes de ventas al exterior: Catamarca 93,2%, Santa Cruz 85,8%, San Juan 85,4%, Jujuy 80,6%, y Salta 44,2%.



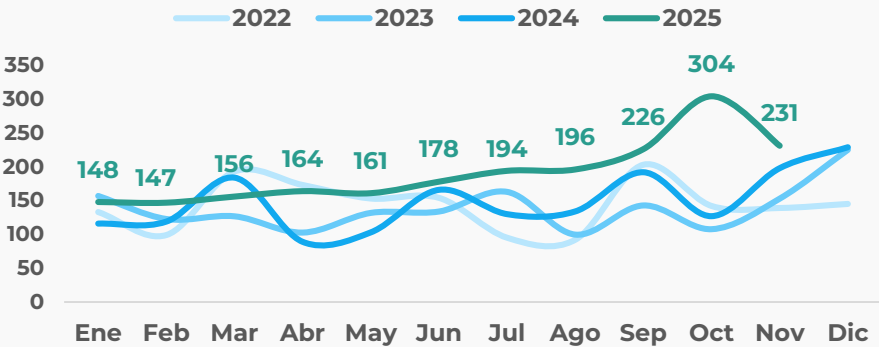


Santa Cruz

<b>Noviembre</b> 2025	<b>231</b> Millones USD FOB	<b>+16,4%</b> Var. % ia
<b>Primeros 11 meses</b> 2025	<b>2.104</b> Millones USD FOB	<b>+34,8%</b> Var. % ia

Exportaciones mineras de Santa Cruz

En millones USD FOB



Fuente: Dirección Nacional de Promoción y Economía Minera con base Aduana.

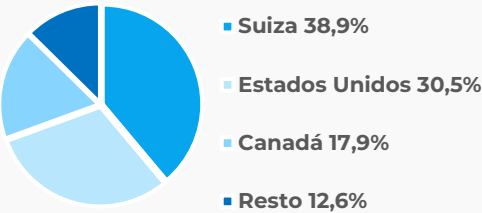
En noviembre las exportaciones mineras alcanzaron los USD 231 millones, incrementándose en un 16,4% respecto a noviembre de 2024, siendo el nivel más alto de Santa Cruz para este mes de que se tenga registro. En el acumulado del año las exportaciones mineras de la provincia suman USD 2.104 millones, lo que marca para la provincia un crecimiento interanual de 34,8% respecto al mismo periodo de 2024.

En el mes bajo análisis la minería representó el 88,2% de las ventas al exterior de la provincia, aumentando su participación respecto al 86,9% que alcanzó en noviembre de 2024 (cuando exportó USD 198 millones en minerales). En los primeros 11 meses la minería explicó el 85,8% de las exportaciones totales santacruceñas, mientras que en el mismo periodo del 2024 la participación fue de 79,5% (cuando exportó USD 1.560 millones en minerales).

La canasta minera exportadora de noviembre está compuesta casi en su totalidad (99,6%) por minerales metalíferos. Durante este mes el oro representó el 89,3% y la plata el 10,3%.

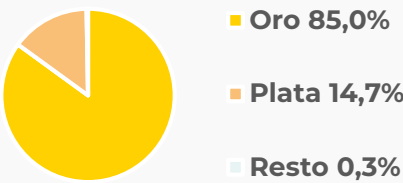
Exportaciones mineras de Santa Cruz por destinos

En % sobre total exportado, primeros 11 meses de 2025



Exportaciones mineras de Santa Cruz por producto

En % sobre total exportado, primeros 11 meses de 2025



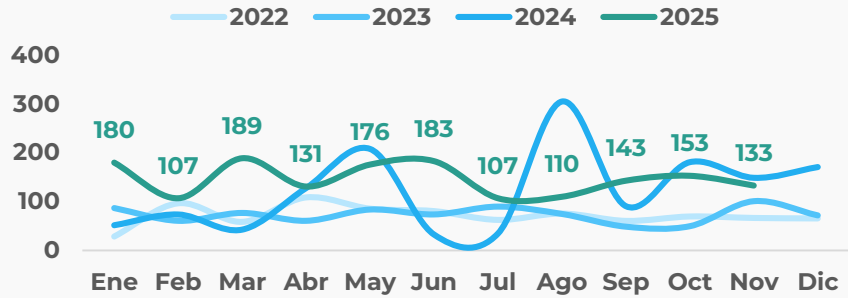
Fuente: Dirección Nacional de Promoción y Economía Minera con base Aduana.



<b>Noviembre</b> 2025	<b>133</b> Millones USD FOB	<b>-10,4%</b> Var. % ia
<b>Primeros 11 meses</b> 2025	<b>1.612</b> Millones USD FOB	<b>+24,2%</b> Var. % ia

Exportaciones mineras de San Juan

En millones USD FOB



Fuente: Dirección Nacional de Promoción y Economía Minera con base Aduana.

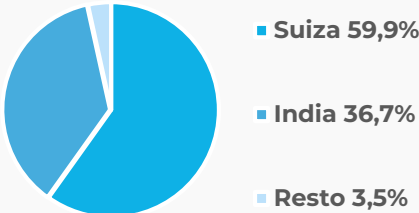
En noviembre las exportaciones mineras alcanzaron los USD 133 millones, disminuyendo un 10,4% respecto a noviembre de 2024. En el acumulado del año las exportaciones mineras de la provincia suman USD 1.612 millones, lo que le implicó a la provincia un crecimiento interanual de 24,2% respecto al mismo periodo de 2024.

En noviembre la minería aumentó su participación en las exportaciones provinciales, que pasaron de acumular el 85,7% de las ventas totales al exterior en noviembre de 2024 (cuando la minería sanjuanina exportó USD 149 millones) a alcanzar el 86,7% en el mismo mes de 2025. En los primeros 11 meses del 2025 la minería representó el 85,4% de las exportaciones totales de la provincia, mientras que este porcentaje había sido del 80,5% para el mismo periodo del año pasado (cuando la minería sanjuanina exportó USD 1.297 millones).

En cuanto a la composición de las exportaciones, el oro es el que tiene mayor incidencia en la canasta exportadora. En noviembre de 2025 este mineral representó el 97,4% de las ventas mineras al exterior de la provincia. Le sigue en segundo lugar la plata representando el 1,8% de las exportaciones mineras de la provincia.

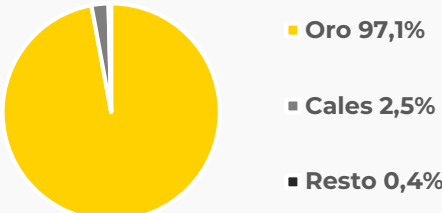
Exportaciones mineras de San Juan por destinos

En % sobre total exportado, primeros 11 meses de 2025



Exportaciones mineras de San Juan por producto

En % sobre total exportado, primeros 11 meses de 2025

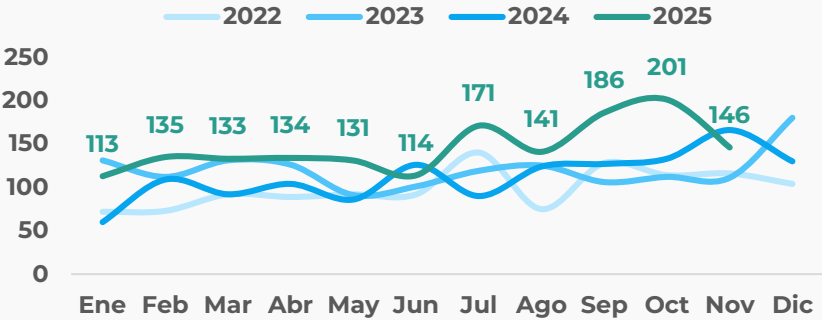


Fuente: Dirección Nacional de Promoción y Economía Minera con base Aduana.



<b>Noviembre</b> 2025	<b>146</b> Millones USD FOB	<b>-12,1%</b> Var. % ia
<b>Primeros 11 meses</b> 2025	<b>1.604</b> Millones USD FOB	<b>+31,8%</b> Var. % ia

**Exportaciones mineras de provincias del NOA (Catamarca, Jujuy y Salta)**  
En millones USD FOB



Fuente: Dirección Nacional de Promoción y Economía Minera con base Aduana.

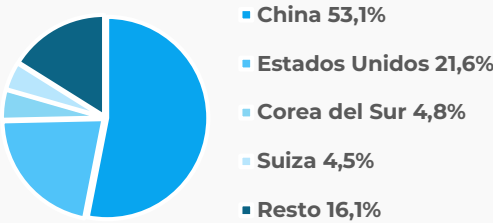
En las provincias del NOA (Catamarca, Jujuy y Salta) las exportaciones mineras de noviembre de 2025 alcanzaron los USD 146 millones, observándose una disminución interanual de 12,1%, explicado principalmente por disminuciones en los volúmenes exportados del oro y la plata.. En el acumulado los primeros 11 meses de 2025 las exportaciones mineras de estas provincias suman USD 1.604 millones, lo que implicó para las provincias un crecimiento interanual de 31,8% respecto al mismo periodo de 2024.

En noviembre la minería representó el 61,6% de las ventas totales al exterior de estas tres provincias, mientras que en el mismo mes del 2024 la participación de la minería alcanzó el 72,4% (mes en donde las provincias mencionadas exportaron minerales por USD 166 millones). En lo referido a los primeros 11 meses de 2025, la minería explicó el 66,7% de las exportaciones totales en estas tres provincias, mostrando un incremento respecto al 63,4% de participación que tuvo durante el mismo periodo del 2024 (en donde las exportaciones mineras de estas provincias alcanzaron los USD 1.217 millones).

En noviembre el litio y la minería metalífera representaron el 96,0% de las exportaciones mineras totales. El litio explicó el 50,9% de los envíos al exterior, mientras que el oro y la plata acumularon el 42,2% (20,3% y 21,9%, respectivamente).

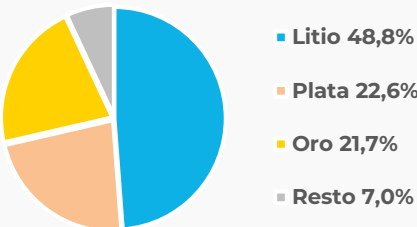
**Exportaciones mineras de las provincias del NOA por destinos**

En % sobre total exportado, primeros 11 meses de 2025



**Exportaciones mineras de las provincias del NOA por producto**

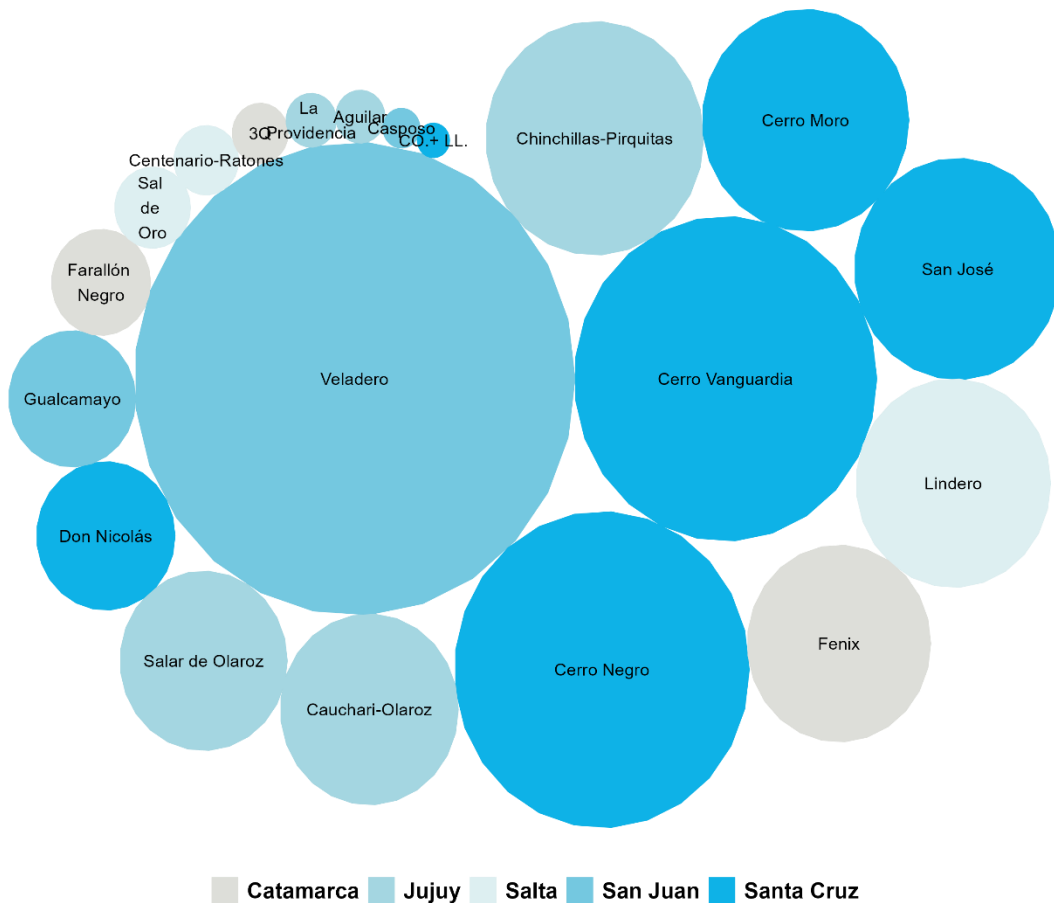
En % sobre total exportado, primeros 11 meses de 2025



Fuente: Dirección Nacional de Promoción y Economía Minera con base Aduana.

## Principales proyectos exportadores\* – Primeros 11 meses de 2025

El tamaño de los círculos representa la relevancia de cada proyecto en las exportaciones mineras.



Fuente: Dirección Nacional de Promoción y Economía Minera con base Aduana.

\*Los proyectos Cap-Oeste (C.O.) y Lomada de Leiva (LL.) fueron sumados debido a imposibilidad de poder separar las exportaciones que corresponden a cada uno.



**Ministerio  
de Economía**  
República Argentina

**Secretaría  
de Minería**