

Informe Mensual

Origen Provincial de las Exportaciones Mineras

Noviembre 2025

Dirección Nacional de Promoción y Economía Minera
Subsecretaría de Desarrollo Minero



Ministerio
de Economía
República Argentina

Secretaría
de Minería

Descargo de responsabilidad

Esta publicación tiene como finalidad primordial ofrecer información de referencia, la cual es provista por Aduana y se relaciona con un análisis del comercio exterior de la minería.

Para obtener información precisa y exhaustiva sobre el estado legal, social, o ambiental de los proyectos, los interesados deberán consultar directamente a las autoridades locales competentes. Esta recomendación se fundamenta en que los yacimientos mineros son bienes de propiedad de la Nación o de las Provincias, según su jurisdicción territorial (Artículos 124 y 75 inciso 12 de la Constitución Nacional, y Artículo 7° y concordantes del Código de Minería de la Nación).

Nada en esta publicación y sus eventuales actualizaciones podrá ser interpretado como un reconocimiento o adelanto de opinión de la Secretaría de Minería en ningún trámite que se sustancie ante ella. Las decisiones de la Secretaría de Minería se emitirán en la oportunidad que corresponda y luego de haber seguido todas las etapas del procedimiento administrativo correspondiente.

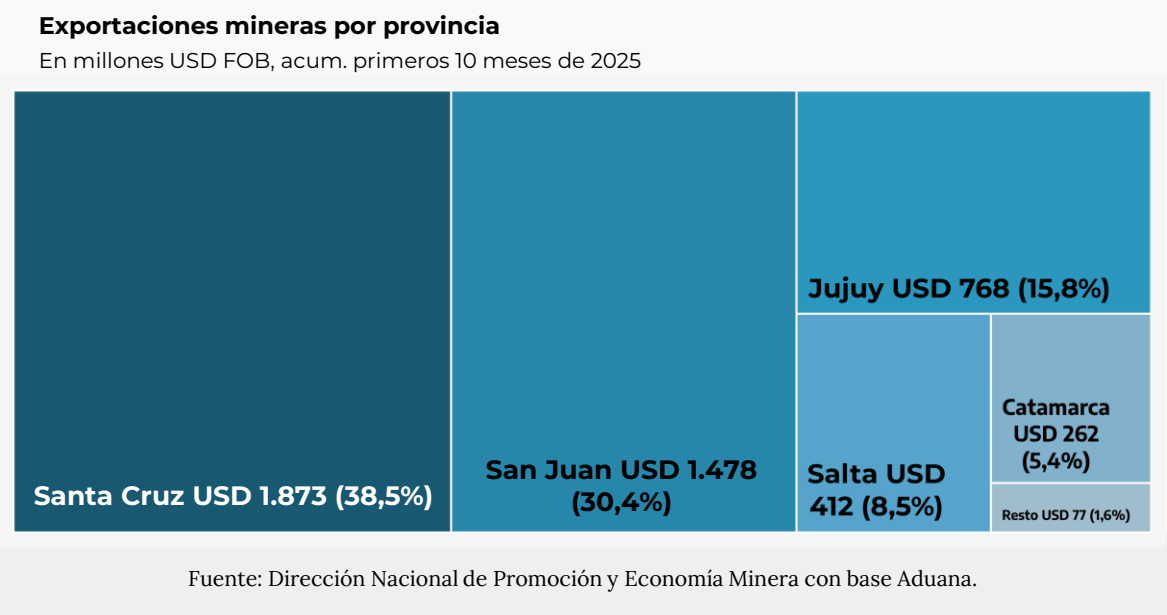
En consecuencia, la información pública generada por los mecanismos administrativos institucionales aquí presentados posee un carácter técnico y referencial, compuesta por datos específicos y relevantes meramente para fines informativos. No se admitirá su incumbencia en ningún trámite, inclusive en inscripciones en Registros y/o aplicaciones en Regímenes promocionales.

La Secretaría de Minería no se responsabiliza por el uso indebido o las interpretaciones erróneas de la información contenida en esta publicación.

Origen provincial de las exportaciones Mineras*

Durante el mes de octubre de 2025 el sector minero realizó exportaciones por USD 650 millones, lo que implica un incremento interanual del 45,4%. De esta manera, en los primeros 10 meses de 2025 las exportaciones mineras totalizaron USD 4.870 millones, siendo este monto un 34,6% superior al realizado el mismo periodo del 2024.

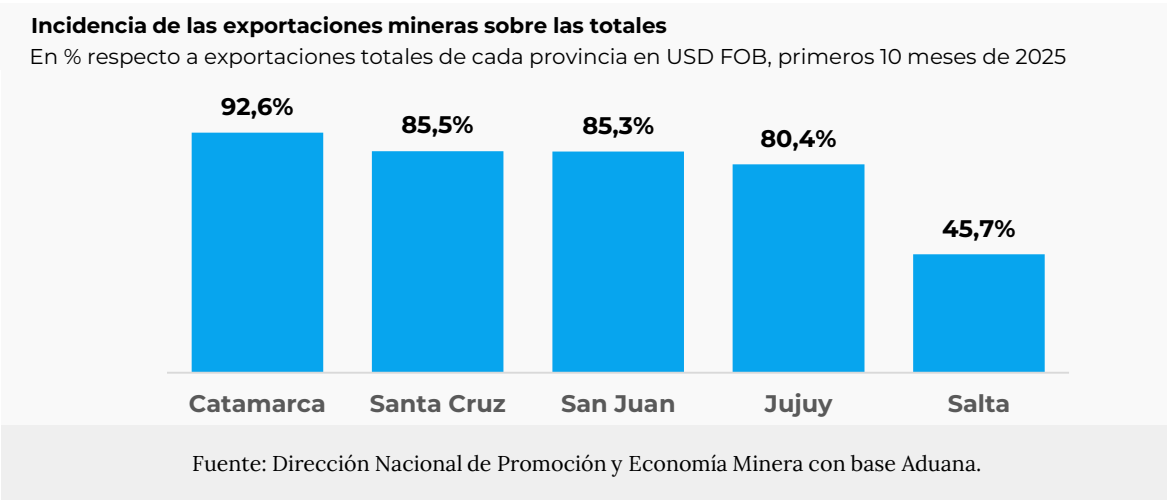
Del total exportado por la minería en octubre, el 98,7% fue explicado por 5 provincias: Santa Cruz, San Juan, Jujuy, Salta y Catamarca, a su vez, la participación acumulada en los primeros 10 meses de 2025 que explican estas provincias fue 98,4%.



En el mes de octubre la minería explicó el 78,3% de las exportaciones totales en estas 5 provincias, mientras que en el acumulado de los primeros 10 meses de 2025 este porcentaje alcanzó el 79,1%.

Separando en cada provincia observamos que durante octubre de 2025 los porcentajes fueron: Catamarca 95,5%, Santa Cruz 91,9%, San Juan 85,3%, Jujuy 81,0%, y Salta 39,6%.

Mientras que en el acumulado enero-octubre las exportaciones mineras explicaron los siguientes porcentajes de ventas al exterior: Catamarca 92,6%, Santa Cruz 85,5%, San Juan 85,3%, Jujuy 80,4%, y Salta 45,7%.



* El análisis y la estadística presentada en este informe pertinente a desagregación de exportaciones mineras por provincia se encuentra sujeta a revisión por cuestiones metodológicas.

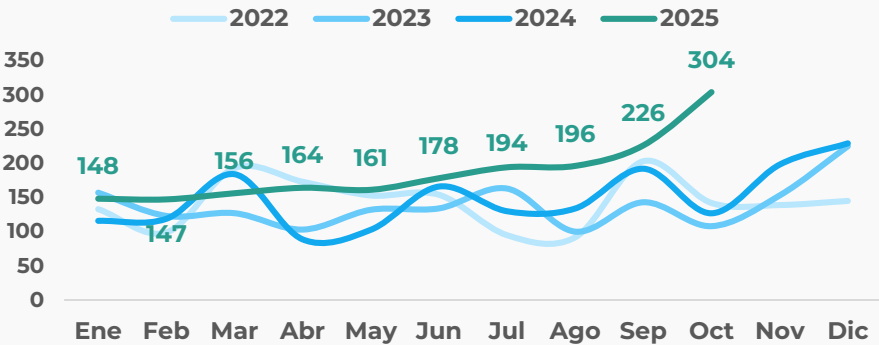


Santa Cruz

Octubre 2025	304 Millones USD FOB	+139,8% Var. % ia
Primeros 10 meses 2025	1.873 Millones USD FOB	+37,5% Var. % ia

Exportaciones mineras de Santa Cruz

En millones USD FOB



Fuente: Dirección Nacional de Promoción y Economía Minera con base Aduana.

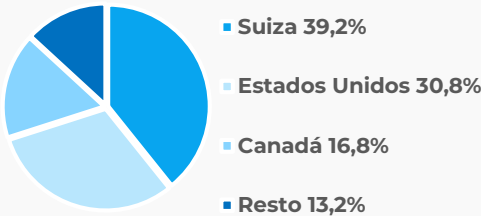
En octubre las exportaciones mineras alcanzaron los USD 304 millones, incrementándose en un 139,8% respecto a octubre de 2024, siendo el nivel más alto de Santa Cruz para este mes de que se tenga registro. En el acumulado del año las exportaciones mineras de la provincia suman USD 1.873 millones, lo que marca para la provincia un crecimiento interanual de 37,5% respecto al mismo periodo de 2024.

En el mes bajo análisis la minería representó el 91,9% de las ventas al exterior de la provincia, aumentando su participación respecto al 89,2% que alcanzó en octubre de 2024 (cuando exportó USD 127 millones en minerales). En los primeros 10 meses la minería explicó el 85,5% de las exportaciones totales santacruceñas, mientras que en el mismo periodo del 2024 la participación fue de 78,5% (cuando exportó USD 1.362 millones en minerales).

La canasta minera exportadora de octubre está compuesta casi en su totalidad (99,4%) por minerales metalíferos. Durante este mes el oro representó el 76,9% y la plata el 22,5%.

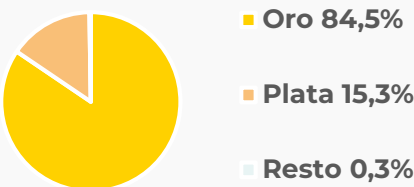
Exportaciones mineras de Santa Cruz por destinos

En % sobre total exportado, primeros 10 meses de 2025



Exportaciones mineras de Santa Cruz por producto

En % sobre total exportado, primeros 10 meses de 2025



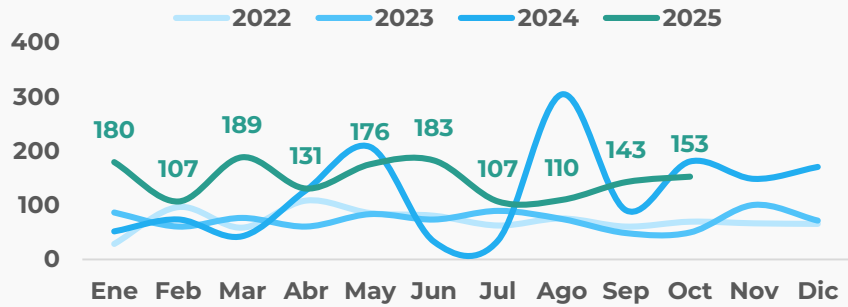
Fuente: Dirección Nacional de Promoción y Economía Minera con base Aduana.



Octubre 2025	153 Millones USD FOB	-15,5% Var. % ia
Primeros 10 meses 2025	1.478 Millones USD FOB	+28,7% Var. % ia

Exportaciones mineras de San Juan

En millones USD FOB



Fuente: Dirección Nacional de Promoción y Economía Minera con base Aduana.

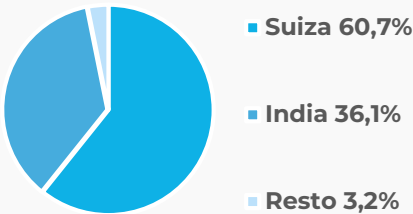
En octubre las exportaciones mineras alcanzaron los USD 153 millones, disminuyendo un 15,5% respecto a octubre de 2024. En el acumulado del año las exportaciones mineras de la provincia suman USD 1.478 millones, lo que le implicó a la provincia un crecimiento interanual de 28,7% respecto al mismo periodo de 2024.

En octubre la minería disminuyó su participación en las exportaciones provinciales, que pasaron de acumular el 85,9% de las ventas totales al exterior en octubre de 2024 (cuando la minería sanjuanina exportó USD 181 millones) a alcanzar el 85,3% en el mismo mes de 2025. En los primeros 10 meses del 2025 la minería representó el 85,3% de las exportaciones totales de la provincia, mientras que este porcentaje había sido del 79,9% para el mismo periodo del año pasado (cuando la minería sanjuanina exportó USD 1.149 millones).

En cuanto a la composición de las exportaciones, el oro es el que tiene mayor incidencia en la canasta exportadora. En octubre de 2025 este mineral representó el 96,8% de las ventas mineras al exterior de la provincia. Le sigue en segundo lugar el grupo de productos de cales representando el 2,9% de las exportaciones mineras de la provincia.

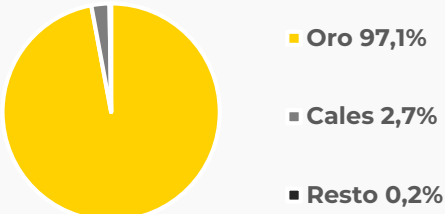
Exportaciones mineras de San Juan por destinos

En % sobre total exportado, primeros 10 meses de 2025



Exportaciones mineras de San Juan por producto

En % sobre total exportado, primeros 10 meses de 2025

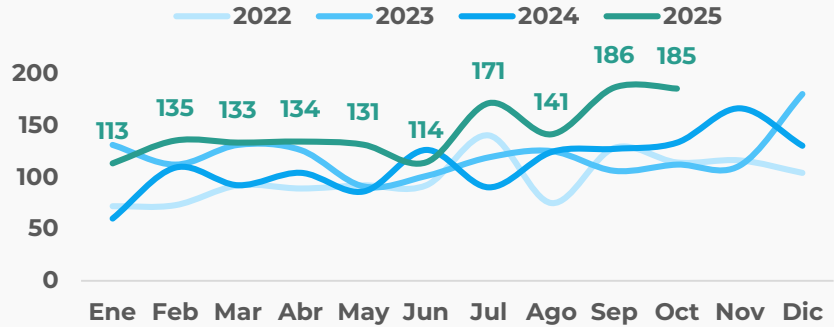


Fuente: Dirección Nacional de Promoción y Economía Minera con base Aduana.



Octubre 2025	185 Millones USD FOB	+38,6% Var. % ia
Primeros 10 meses 2025	1.442 Millones USD FOB	+37,2% Var. % ia

Exportaciones mineras de provincias del NOA (Catamarca, Jujuy y Salta)
En millones USD FOB



Fuente: Dirección Nacional de Promoción y Economía Minera con base Aduana.

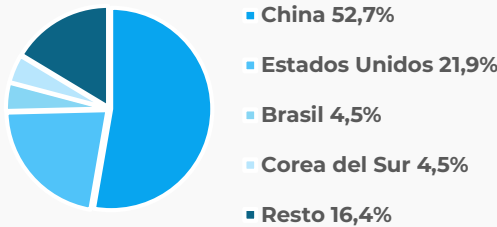
En las provincias del NOA (Catamarca, Jujuy y Salta) las exportaciones mineras de octubre de 2025 alcanzaron los USD 185 millones, observándose un crecimiento interanual de 38,6%, explicado principalmente por un aumento en los volúmenes exportados del litio. En el acumulado los primeros 10 meses de 2025 las exportaciones mineras de estas provincias suman USD 1.442 millones, lo que implicó para las provincias un crecimiento interanual de 37,2% respecto al mismo periodo de 2024.

En octubre la minería representó el 59,7% de las ventas totales al exterior de estas tres provincias, mientras que en el mismo mes del 2024 la participación de la minería alcanzó el 61,5% (mes en donde las provincias mencionadas exportaron minerales por USD 133 millones). En lo referido a los primeros 10 meses de 2025, la minería explicó el 67,4% de las exportaciones totales en estas tres provincias, mostrando un incremento respecto al 62,2% de participación que tuvo durante el mismo periodo del 2024 (en donde las exportaciones mineras de estas provincias alcanzaron los USD 1.051 millones).

En octubre el litio y la minería metalífera representaron el 95,0% de las exportaciones mineras totales. El litio explicó el 57,1% de los envíos al exterior, mientras que el oro y la plata acumularon el 36,8% (22,7% y 14,1%, respectivamente).

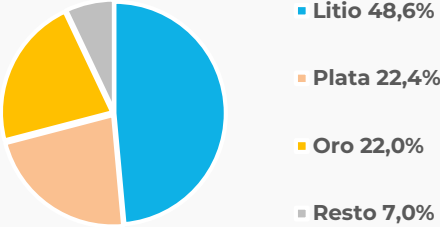
Exportaciones mineras de las provincias del NOA por destinos

En % sobre total exportado, primeros 10 meses de 2025



Exportaciones mineras de las provincias del NOA por producto

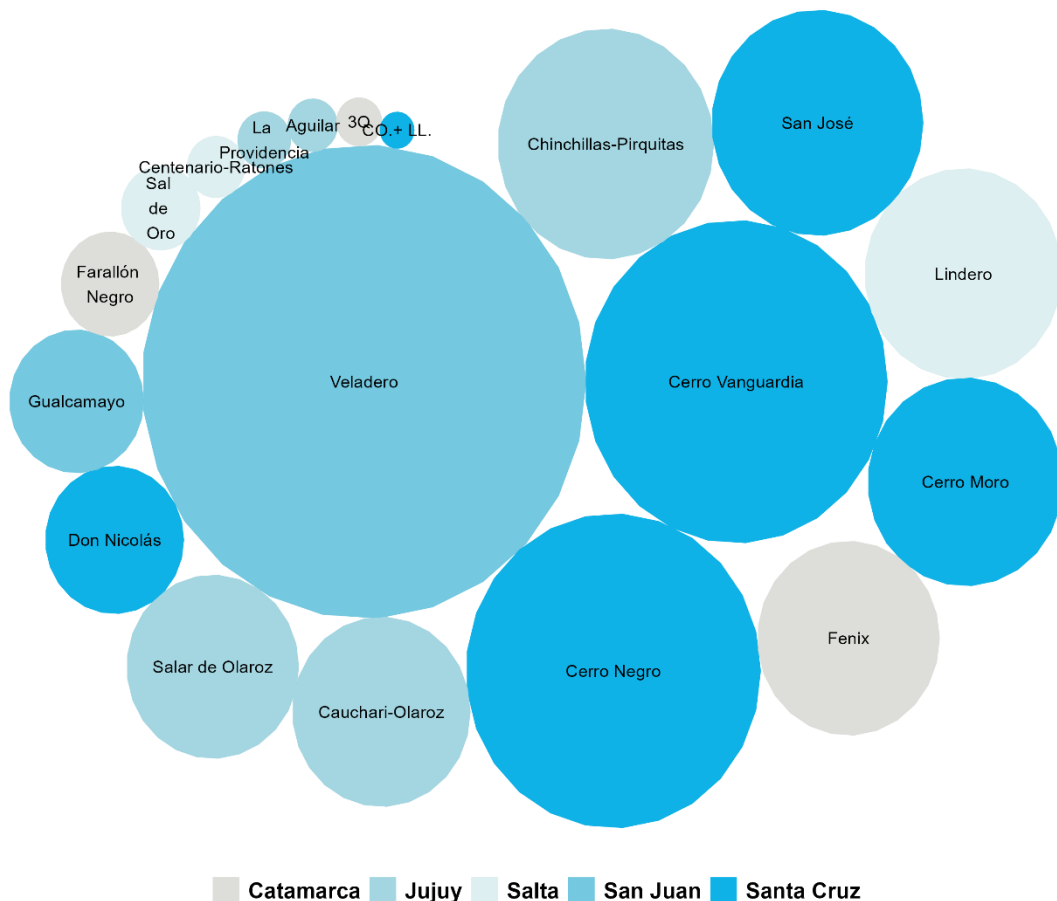
En % sobre total exportado, primeros 10 meses de 2025



Fuente: Dirección Nacional de Promoción y Economía Minera con base Aduana.

Principales proyectos exportadores* – Primeros 10 meses de 2025

El tamaño de los círculos representa la relevancia de cada proyecto en las exportaciones mineras.



Fuente: Dirección Nacional de Promoción y Economía Minera con base Aduana.

*Los proyectos Cap-Oeste (C.O.) y Lomada de Leiva (LL.) fueron sumados debido a imposibilidad de poder separar las exportaciones que corresponden a cada uno. 3Q corresponde a Tres Quebradas.



**Ministerio
de Economía**
República Argentina

**Secretaría
de Minería**