

*Informe Mensual*

# Balance Comercial de los Principales Proyectos Mineros

Noviembre 2025

---

**Dirección Nacional de Promoción y Economía Minera**  
Subsecretaría de Desarrollo Minero



**Ministerio  
de Economía**  
República Argentina

**Secretaría  
de Minería**

## Descargo de responsabilidad

Esta publicación tiene como finalidad primordial ofrecer información de referencia, la cual es provista por Aduana y se relaciona con un análisis del comercio exterior de la minería.

Para obtener información precisa y exhaustiva sobre el estado legal, social, o ambiental de los proyectos, los interesados deberán consultar directamente a las autoridades locales competentes. Esta recomendación se fundamenta en que los yacimientos mineros son bienes de propiedad de la Nación o de las Provincias, según su jurisdicción territorial (Artículos 124 y 75 inciso 12 de la Constitución Nacional, y Artículo 7° y concordantes del Código de Minería de la Nación).

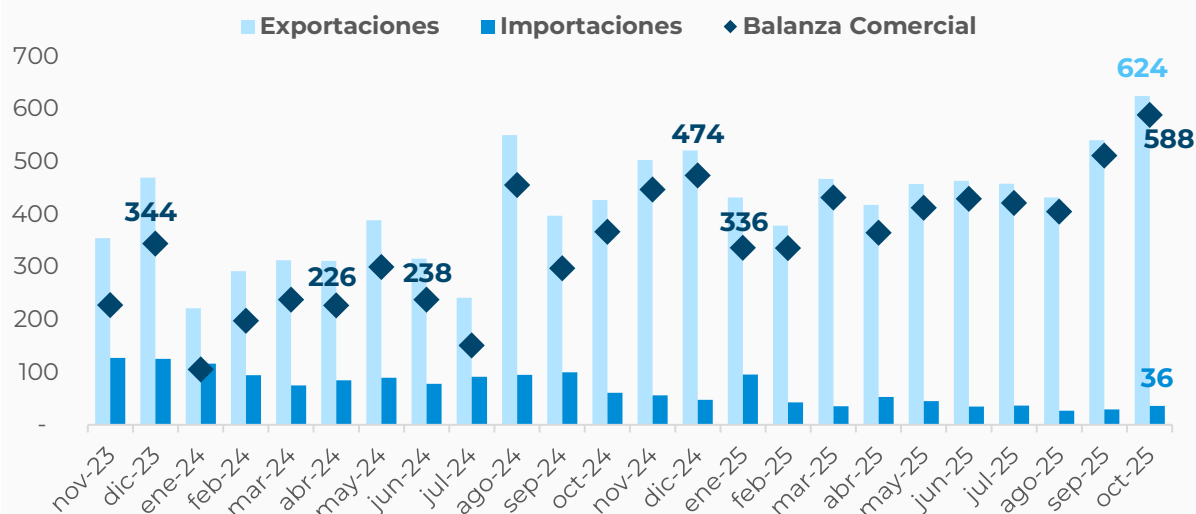
Nada en esta publicación y sus eventuales actualizaciones podrá ser interpretado como un reconocimiento o adelanto de opinión de la Secretaría de Minería en ningún trámite que se sustancie ante ella. Las decisiones de la Secretaría de Minería se emitirán en la oportunidad que corresponda y luego de haber seguido todas las etapas del procedimiento administrativo correspondiente.

En consecuencia, la información pública generada por los mecanismos administrativos institucionales aquí presentados posee un carácter técnico y referencial, compuesta por datos específicos y relevantes meramente para fines informativos. No se admitirá su incumbencia en ningún trámite, inclusive en inscripciones en Registros y/o aplicaciones en Regímenes promocionales.

La Secretaría de Minería no se responsabiliza por el uso indebido o las interpretaciones erróneas de la información contenida en esta publicación.

## Exportaciones, Importaciones y Balance Comercial mensual de los principales proyectos mineros

En millones USD



Fuente: Dirección Nacional de Promoción y Economía Minera con base Aduana.

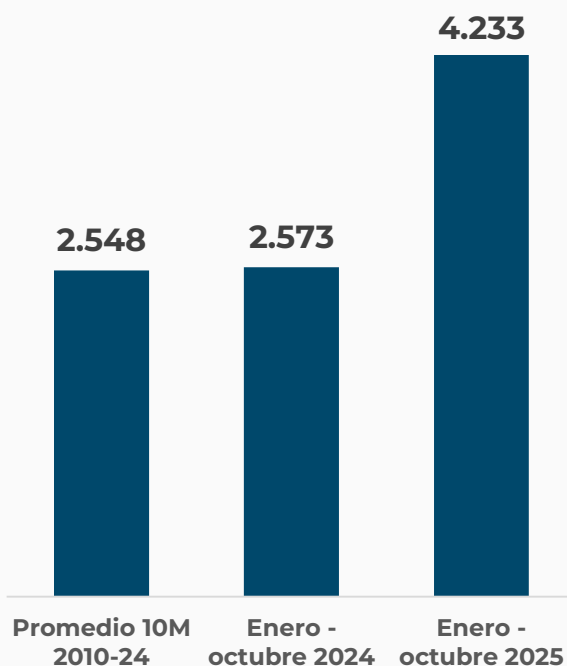
En octubre de 2025 el conjunto de empresas que conforman la cartera de proyectos mineros mostraron un superávit comercial de USD 588 millones. Este monto representó un crecimiento interanual del 60,6% y es un 80,1% superior al superávit promedio de los últimos 24 meses.

Esta cifra es resultado de la diferencia entre las exportaciones mineras, que alcanzaron los USD 624 millones, y las importaciones realizadas por estas empresas, que totalizaron USD 36 millones. De esta manera, las exportaciones realizadas por este conjunto de empresas fueron más de dieciséis veces mayores a sus importaciones.

De forma similar en el acumulado de los primeros diez meses del año, el balance comercial de las empresas que conforman la cartera de proyectos mostró un signo positivo por USD 4.233 millones. Esto significó un crecimiento del 64,5% respecto al mismo periodo del 2024.

## Balance acumulado de los principales proyectos mineros

En millones USD



Fuente: Dirección Nacional de Promoción y Economía Minera con base Aduana.

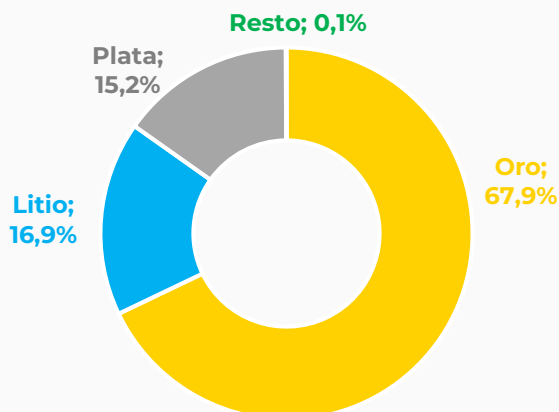
## ● Exportaciones

Durante octubre se registraron exportaciones por USD 624 millones por parte de 19 proyectos en producción que forman parte de la cartera de proyectos mineros, exhibiendo un crecimiento interanual del 46,2%. Este monto representó el 96,0% de las exportaciones mineras totales realizadas durante dicho mes.

Tres productos representaron el 99,9% de las exportaciones realizadas en octubre por estos proyectos. En el primer lugar aparece el oro representando el 67,9% (USD 424 millones), seguido por el litio con el 16,9% (USD 105 millones) y la plata con el 15,2% (USD 95 millones).

### Composición de las exportaciones de los principales proyectos – Octubre 2025

En millones USD FOB



Fuente: Dirección Nacional de Promoción y Economía Minera con base Aduana.

## ● Importaciones

En octubre de 2025 se registraron importaciones por parte de veinticuatro proyectos que forman parte de la cartera de proyectos mineros, por un total de USD 36 millones. Este monto fue un 40,6% inferior a los montos importados durante octubre de 2024.

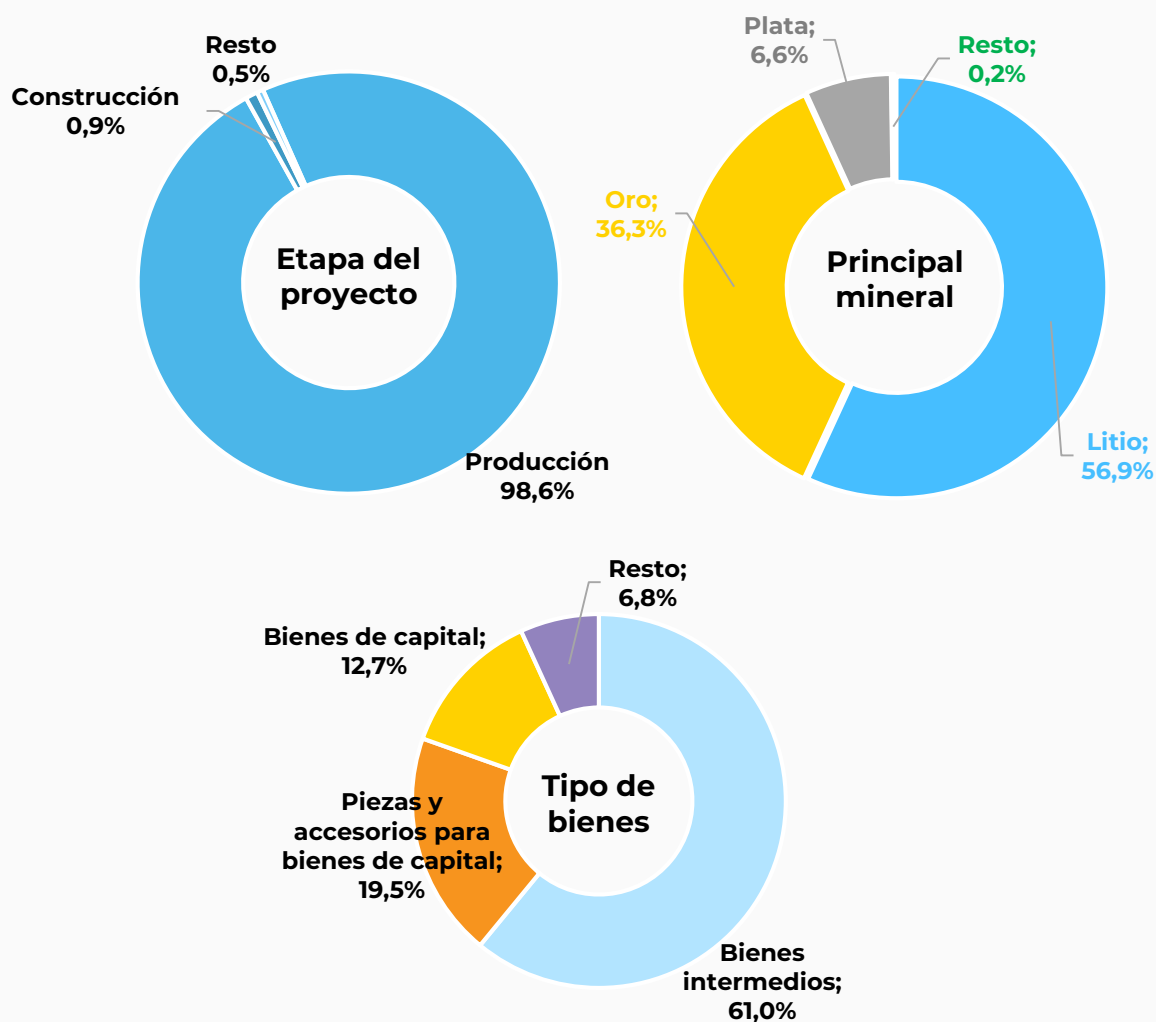
El 98,6% (USD 35,4 millones) provino de compras al exterior correspondientes a dieciocho proyectos en fase de producción, tratándose de siete de litio, ocho de oro y tres de plata. En segundo lugar aparecen los tres proyectos en construcción, que acumularon el 0,9% (USD 0,3 millones) del total durante octubre, tratándose de uno de litio, uno de oro y uno de potasio. El restante 0,5% (USD 0,2 millones) corresponde a tres proyectos, uno de exploración avanzada, uno de prefactibilidad y uno de reingeniería.

En cuanto a la distinción por mineral, el 56,9% (USD 20,4 millones) fue por compras realizadas por nueve proyectos de litio, el 36,3% (USD 13 millones) a diez proyectos de oro, el 6,6% (USD 2,4 millones) a tres proyectos de plata, y el restante 0,2% (USD 0,1 millones) correspondió a dos proyectos, uno de hierro y uno de potasio.

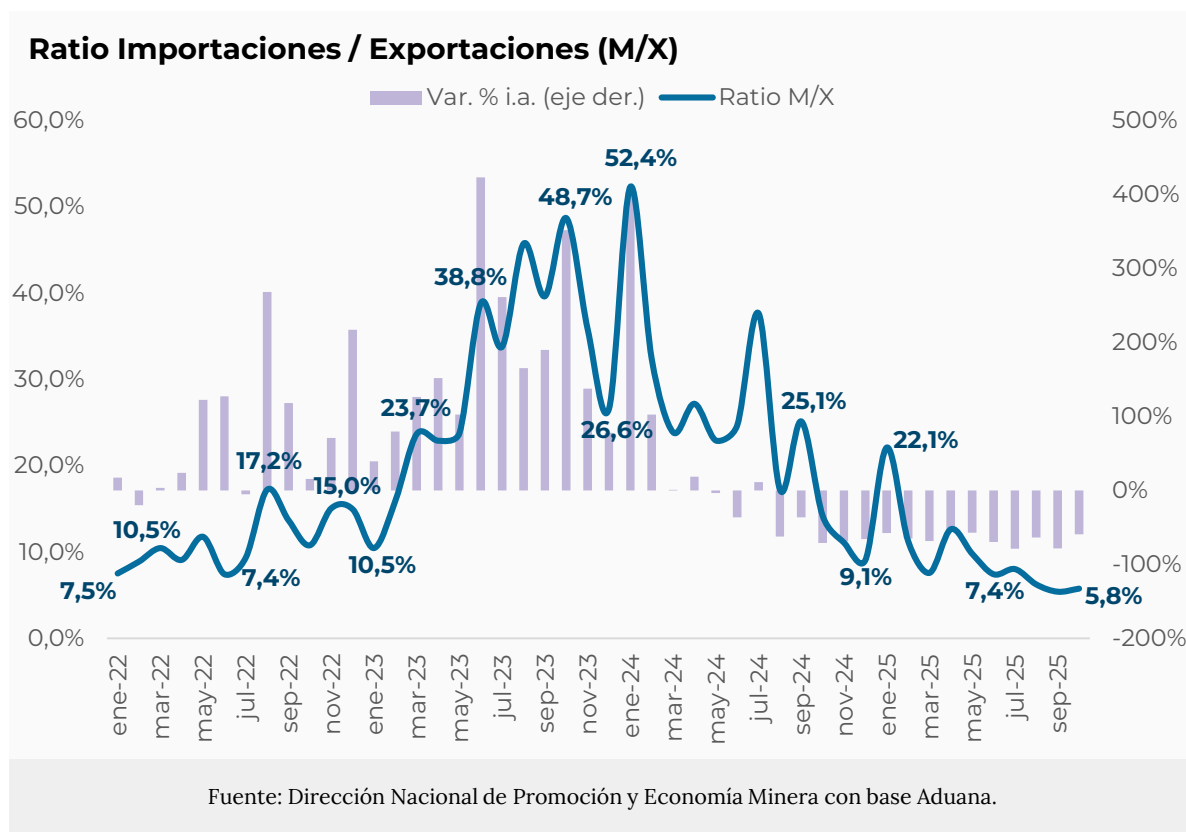
En lo que respecta a los tipos de uso que tienen las importaciones para el mes de octubre de 2025, el 61,0% (USD 21,9 millones) de las compras al exterior corresponde a bienes intermedios, el 19,5% (USD 7,0 millones) a piezas y accesorios para bienes de capital, el 12,7% (USD 4,6 millones) a bienes de capital, y el 6,8% restante (USD 2,4 millones) corresponde a combustibles y bienes de consumo.

## Composición de las importaciones por estado de los proyectos, mineral principal y clase de producto comprado al exterior – Octubre 2025

En % sobre el total importado



Fuente: Dirección Nacional de Promoción y Economía Minera con base Aduana.



## ● Ratio importaciones / exportaciones

La relación entre las importaciones y las exportaciones de los proyectos mineros fue de 5,8% en el mes de octubre de 2025 frente al valor de 14,2% del mismo mes del 2024. En el acumulado anual, el valor del ratio fue de 9,6%, mientras que en el mismo periodo de 2024 fue de 27,8%. Estos datos para el acumulado de 2025 hacen que por cada cien dólares exportados, los proyectos mineros considerados importaron aproximadamente diez.

Al hacer la distinción por mineral, observamos que para los proyectos metalíferos (oro, plata, cobre, y plomo) el ratio alcanzó un valor de 3,0% en octubre, a la vez que en el acumulado de los primeros diez meses del año este ratio alcanzó los 3,5%. Mientras que los proyectos de litio, donde se consideran tanto los proyectos en producción y ampliación como aquellos en construcción y en otros estadios anteriores, mostraron un ratio de 19,4% en octubre de 2025. Y, en el acumulado de los primeros diez meses, de 46,6%.

La diferencia observada entre los ratios de estas dos clases de minerales se explica por la heterogeneidad presente los estados de los proyectos de litio. En octubre de 2025 los proyectos en producción se encuentran realizando tareas de ampliación, además de que existen cinco proyectos en construcción. Esto trae aparejado una mayor demanda de compras al exterior.



**Ministerio  
de Economía**  
República Argentina

**Secretaría  
de Minería**