

*Informe Mensual*

# Origen Provincial de las Exportaciones Mineras

Octubre 2025

---

**Dirección Nacional de Promoción y Economía Minera**  
Subsecretaría de Desarrollo Minero



Ministerio  
de Economía  
República Argentina

Secretaría  
de Minería

## Descargo de responsabilidad

Esta publicación tiene como finalidad primordial ofrecer información de referencia, la cual es provista por Aduana y se relaciona con un análisis del comercio exterior de la minería.

Para obtener información precisa y exhaustiva sobre el estado legal, social, o ambiental de los proyectos, los interesados deberán consultar directamente a las autoridades locales competentes. Esta recomendación se fundamenta en que los yacimientos mineros son bienes de propiedad de la Nación o de las Provincias, según su jurisdicción territorial (Artículos 124 y 75 inciso 12 de la Constitución Nacional, y Artículo 7º y concordantes del Código de Minería de la Nación).

Nada en esta publicación y sus eventuales actualizaciones podrá ser interpretado como un reconocimiento o adelanto de opinión de la Secretaría de Minería en ningún trámite que se sustancie ante ella. Las decisiones de la Secretaría de Minería se emitirán en la oportunidad que corresponda y luego de haber seguido todas las etapas del procedimiento administrativo correspondiente.

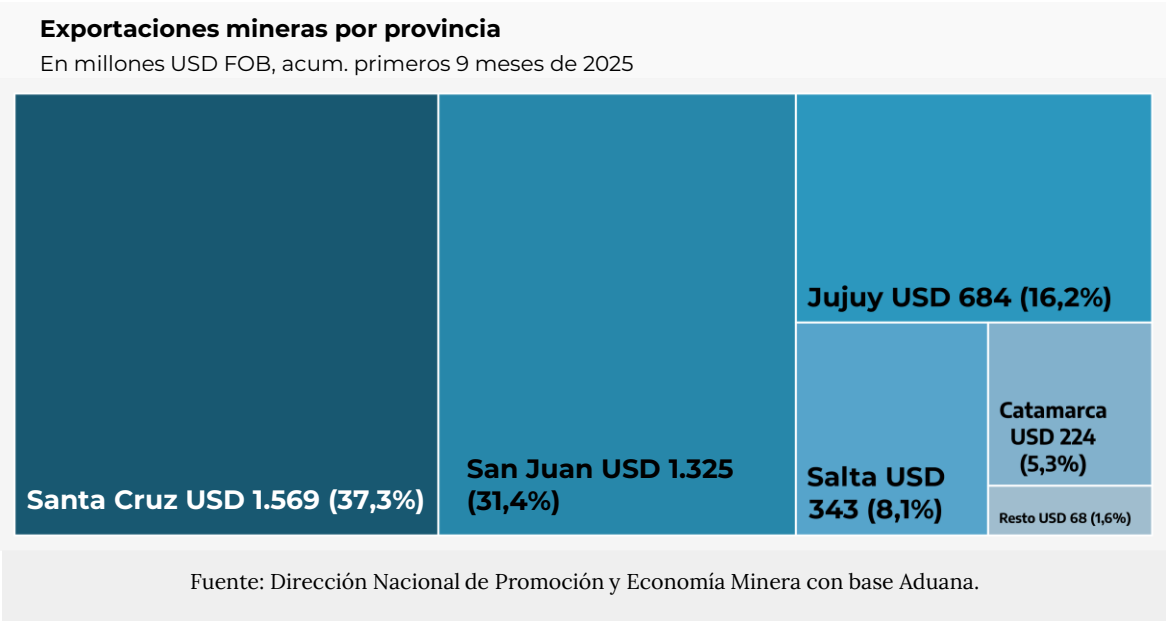
En consecuencia, la información pública generada por los mecanismos administrativos institucionales aquí presentados posee un carácter técnico y referencial, compuesta por datos específicos y relevantes meramente para fines informativos. No se admitirá su incumbencia en ningún trámite, inclusive en inscripciones en Registros y/o aplicaciones en Regímenes promocionales.

La Secretaría de Minería no se responsabiliza por el uso indebido o las interpretaciones erróneas de la información contenida en esta publicación.

## Origen provincial de las exportaciones Mineras

Durante el mes de septiembre de 2025 el sector minero realizó exportaciones por USD 557 millones, lo que implica un incremento interanual del 34,3%. De esta manera, en los primeros 9 meses de 2025 las exportaciones mineras totalizaron USD 4.213 millones, siendo este monto un 32,9% superior al realizado el mismo periodo del 2024.

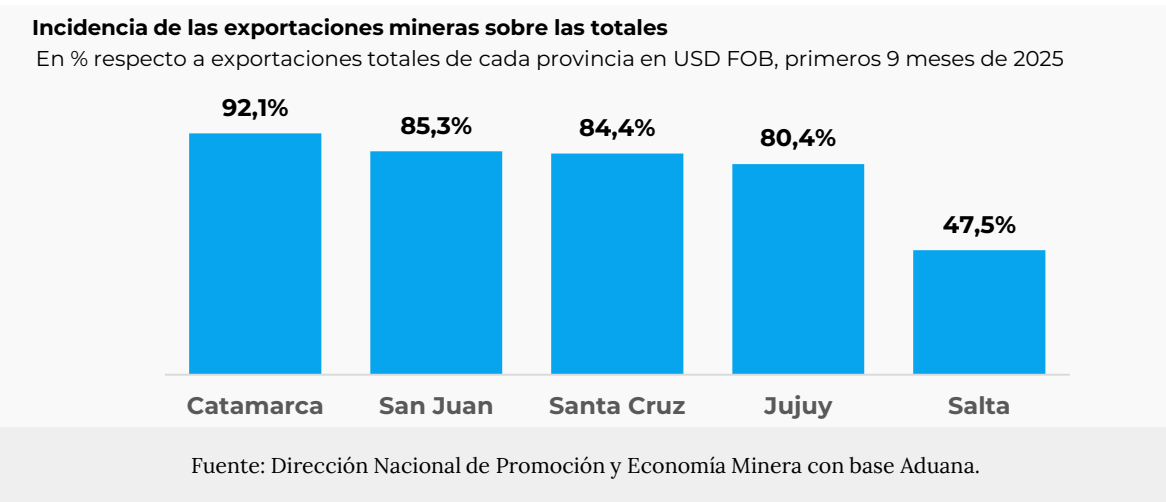
Del total exportado por la minería en septiembre, el 98,4% fue explicado por 5 provincias: Santa Cruz, San Juan, Jujuy, Salta y Catamarca. A su vez, la participación acumulada en los primeros 9 meses de 2025 que explican estas provincias fue también 98,4%.



En el mes de septiembre la minería explicó el 76,8% de las exportaciones totales en estas 5 provincias, mientras que en el acumulado de los primeros 9 meses de 2025 este porcentaje alcanzó el 79,3%.

Separando en cada provincia observamos que durante septiembre de 2025 los porcentajes fueron: Santa Cruz 91,4%, Catamarca 89,2%, San Juan 82,0%, Jujuy 79,7%, y Salta 38,7%.

Mientras que en el acumulado enero-septiembre las exportaciones mineras explicaron los siguientes porcentajes de ventas al exterior: Catamarca 92,1%, San Juan 85,3%, Santa Cruz 84,4%, Jujuy 80,4%, y Salta 47,5%.



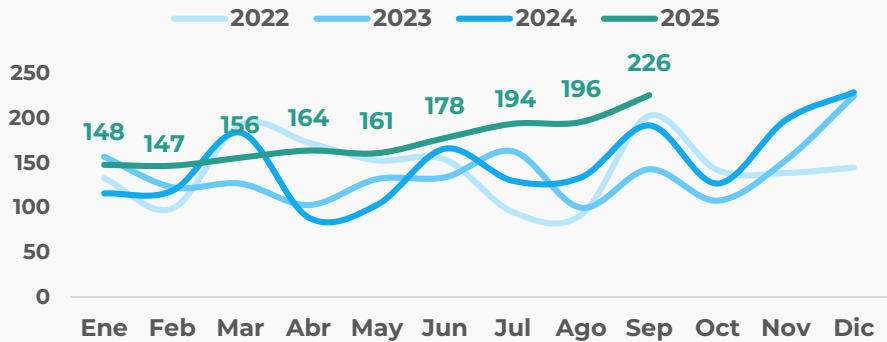


Santa Cruz

Septiembre 2025	226 Millones USD FOB	+17,3% Var. % ia
Primeros 9 meses 2025	1.569 Millones USD FOB	+27,0% Var. % ia

Exportaciones mineras de Santa Cruz

En millones USD FOB



Fuente: Dirección Nacional de Promoción y Economía Minera con base Aduana.

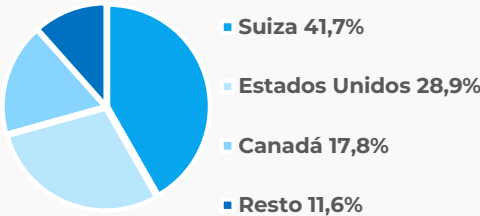
En septiembre las exportaciones mineras alcanzaron los USD 226 millones, incrementándose en un 17,3% respecto a septiembre de 2024, siendo el nivel más alto de Santa Cruz para este mes de que se tenga registro. En el acumulado del año las exportaciones mineras de la provincia suman USD 1.569 millones, lo que marca para la provincia un crecimiento interanual de 27,0% respecto al mismo periodo de 2024.

En el mes bajo análisis la minería representó el 91,4% de las ventas al exterior de la provincia, aumentando su participación respecto al 84,6% que alcanzó en septiembre de 2024 (cuando exportó USD 192 millones en minerales). En los primeros 9 meses la minería explicó el 84,4% de las exportaciones totales santacruceñas, mientras que en el mismo periodo del 2024 la participación fue de 77,6% (cuando exportó USD 1.235 millones en minerales).

La canasta minera exportadora de septiembre está compuesta casi en su totalidad (99,9%) por minerales metalíferos. Durante este mes el oro representó el 89,6% y la plata el 10,3%.

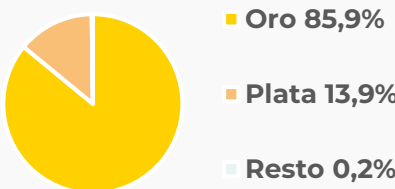
Exportaciones mineras de Santa Cruz por destinos

En % sobre total exportado, primeros 9 meses de 2025



Exportaciones mineras de Santa Cruz por producto

En % sobre total exportado, primeros 9 meses de 2025

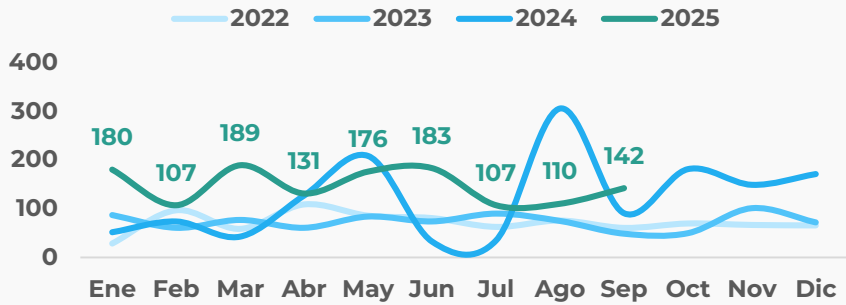


Fuente: Dirección Nacional de Promoción y Economía Minera con base Aduana.



<b>Septiembre</b> 2025	<b>142</b> Millones USD FOB	<b>+56,8%</b> Var. % ia
<b>Primeros 9 meses</b> 2025	<b>1.325</b> Millones USD FOB	<b>+37,0%</b> Var. % ia

**Exportaciones mineras de San Juan**  
En millones USD FOB



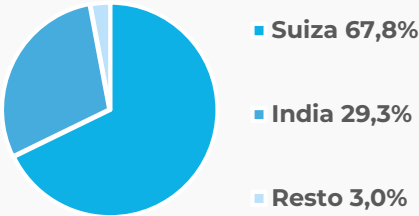
Fuente: Dirección Nacional de Promoción y Economía Minera con base Aduana.

En septiembre las exportaciones mineras alcanzaron los USD 142 millones, creciendo un 56,8% respecto a septiembre de 2024. En el acumulado del año las exportaciones mineras de la provincia suman USD 1.325 millones, lo que le implicó a la provincia un crecimiento interanual de 37,0% respecto al mismo periodo de 2024.

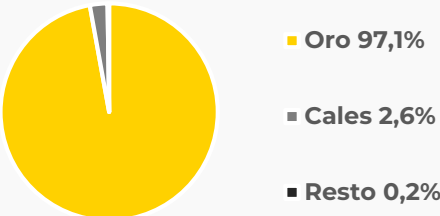
En septiembre la minería aumentó su participación en las exportaciones provinciales, que pasaron de acumular el 68,4% de las ventas totales al exterior en septiembre de 2024 (cuando la minería sanjuanina exportó USD 91 millones) a alcanzar el 82,0% en el mismo mes de 2025. En los primeros 9 meses del 2025 la minería representó el 85,3% de las exportaciones totales de la provincia, mientras que este porcentaje había sido del 78,8% para el mismo periodo del año pasado (cuando la minería sanjuanina exportó USD 967 millones).

En cuanto a la composición de las exportaciones, el oro es el que tiene mayor incidencia en la canasta exportadora. En septiembre de 2025 este mineral representó el 97,8% de las ventas mineras al exterior de la provincia. Le sigue en segundo lugar el grupo de productos de cales representando el 2,1% de las exportaciones mineras de la provincia.

**Exportaciones mineras de San Juan por destinos**  
En % sobre total exportado, primeros 9 meses de 2025



**Exportaciones mineras de San Juan por producto**  
En % sobre total exportado, primeros 9 meses de 2025



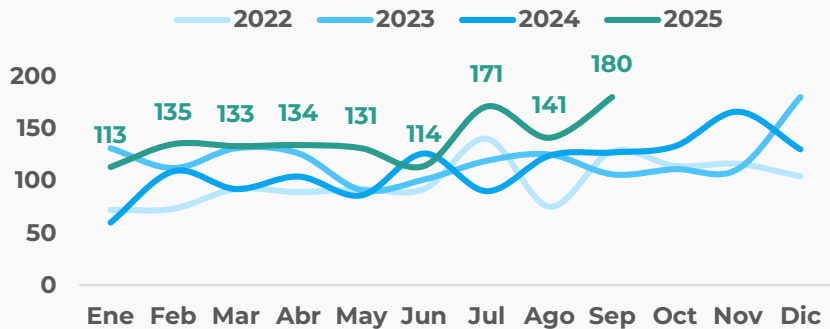
Fuente: Dirección Nacional de Promoción y Economía Minera con base Aduana.



Septiembre 2025	180 Millones USD FOB	+42,3% Var. % ia
Primeros 9 meses 2025	1.251 Millones USD FOB	+36,4% Var. % ia

Exportaciones mineras de provincias del NOA (Catamarca, Jujuy y Salta)

En millones USD FOB



Fuente: Dirección Nacional de Promoción y Economía Minera con base Aduana.

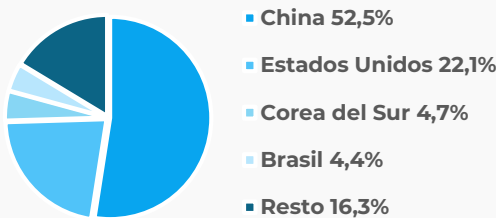
En las provincias del NOA (Catamarca, Jujuy y Salta) las exportaciones mineras de septiembre de 2025 alcanzaron los USD 180 millones, observándose un crecimiento interanual de 42,3%, explicado por un aumento en los volúmenes exportados del litio. En el acumulado los primeros 9 meses de 2025 las exportaciones mineras de estas provincias suman USD 1.251 millones, lo que implicó para las provincias un crecimiento interanual de 36,4% respecto al mismo periodo de 2024.

En septiembre la minería representó el 61,5% de las ventas totales al exterior de estas tres provincias, mientras que en el mismo mes del 2024 la participación de la minería alcanzó el 54,0% (mes en donde las provincias mencionadas exportaron minerales por USD 127 millones). En lo referido a los primeros 9 meses de 2025, la minería explicó el 68,9% de las exportaciones totales en estas tres provincias, mostrando un incremento respecto al 62,3% de participación que tuvo durante el mismo periodo del 2024 (en donde las exportaciones mineras de estas provincias alcanzaron los USD 917 millones).

En septiembre el litio y la minería metalífera representaron el 94,2% de las exportaciones mineras totales. El litio explicó el 49,2% de los envíos al exterior, mientras que el oro y la plata acumularon el 42,2% (17,8% y 24,3%, respectivamente).

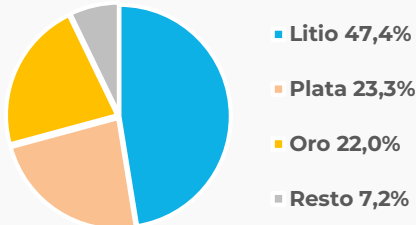
Exportaciones mineras de las provincias del NOA por destinos

En % sobre total exportado, primeros 9 meses de 2025



Exportaciones mineras de las provincias del NOA por producto

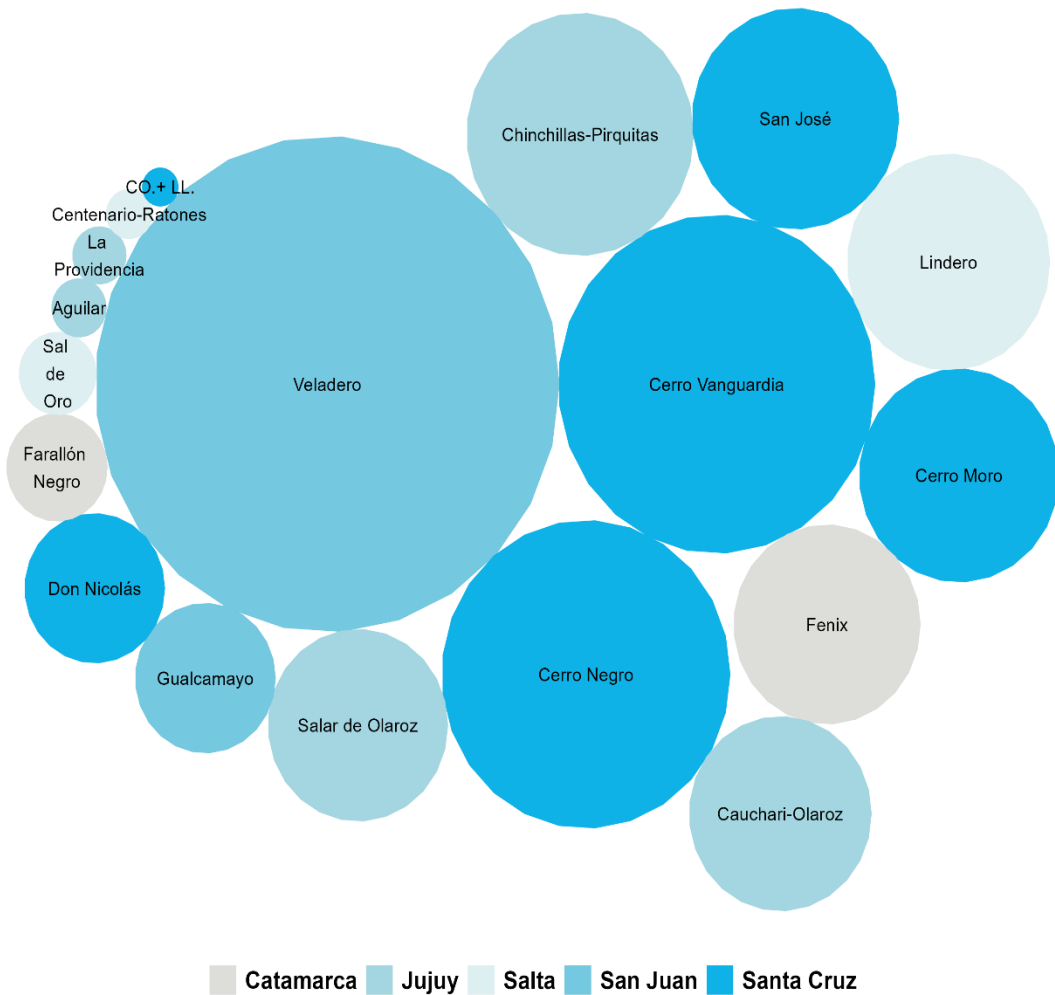
En % sobre total exportado, primeros 9 meses de 2025



Fuente: Dirección Nacional de Promoción y Economía Minera con base Aduana.

## Principales proyectos exportadores\* – Primeros 9 meses de 2025

El tamaño de los círculos representa la relevancia de cada proyecto en las exportaciones mineras.



Fuente: Dirección Nacional de Promoción y Economía Minera con base Aduana.

\*Los proyectos Cap-Oeste (C.O.) y Lomada de Leiva (LL.) fueron sumados debido a imposibilidad de poder separar las exportaciones que corresponden a cada uno.



**Ministerio  
de Economía**  
República Argentina

**Secretaría  
de Minería**