

Informe Mensual

Balance Comercial de los Principales Proyectos Mineros

Septiembre 2025

Dirección Nacional de Promoción y Economía Minera
Subsecretaría de Desarrollo Minero

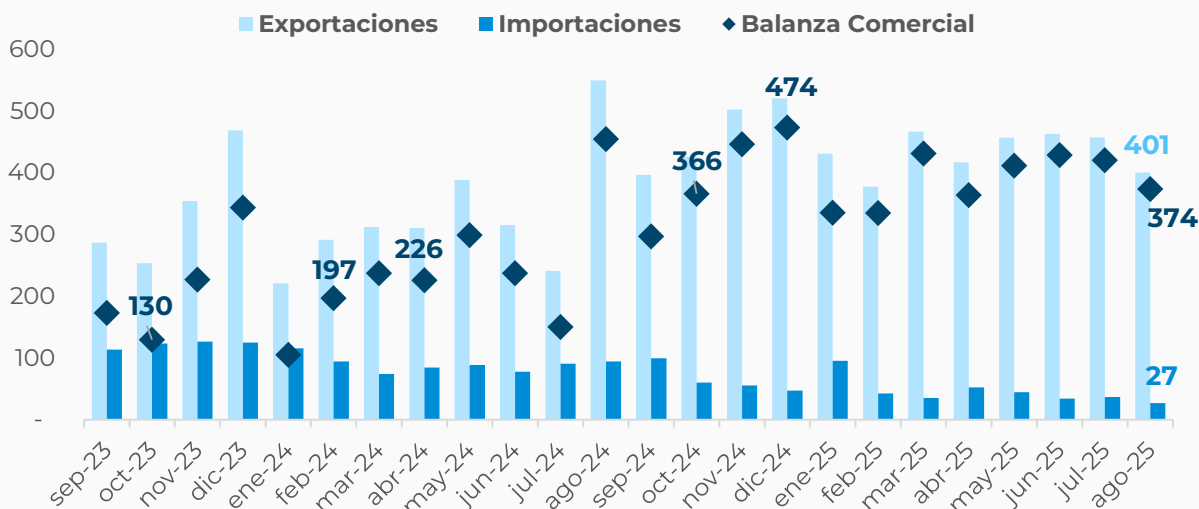


**Ministerio
de Economía**
República Argentina

**Secretaría
de Minería**

Exportaciones, importaciones y Balance Comercial mensual de los principales proyectos mineros

En millones USD



Fuente: Dirección Nacional de Promoción y Economía Minera con base Aduana.

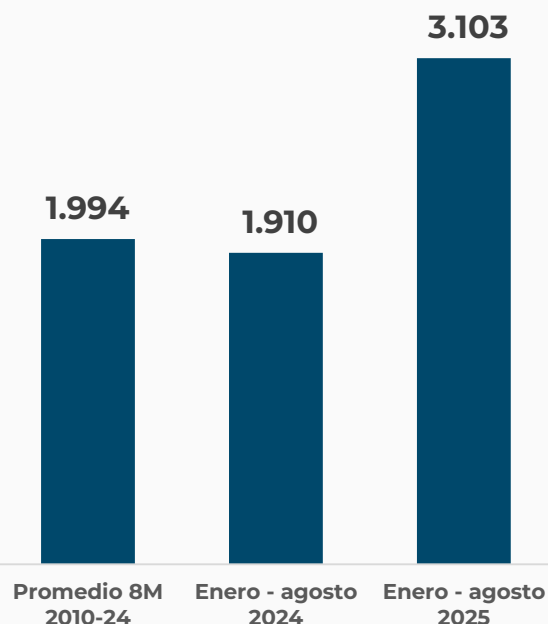
En agosto de 2025 el conjunto de empresas que conforman la cartera de proyectos mineros mostraron un superávit comercial de USD 374 millones. Este monto representó una disminución interanual del 17,9% y es un 23,7% superior al superávit promedio de los últimos 24 meses.

Esta cifra es resultado de la diferencia entre las exportaciones mineras, que alcanzaron los USD 401 millones, y las importaciones realizadas por estas empresas, que totalizaron USD 27 millones. De esta manera, las exportaciones realizadas por este conjunto de empresas fueron catorce veces mayores a sus importaciones.

De forma similar en el acumulado de los primeros ocho meses del año, el balance comercial de las empresas que conforman la cartera de proyectos mostró un signo positivo por USD 3.103 millones. Esto significó un crecimiento del 62,5% respecto al mismo periodo del 2024.

Balance acumulado de los principales proyectos mineros

En millones USD



Fuente: Dirección Nacional de Promoción y Economía Minera con base Aduana.

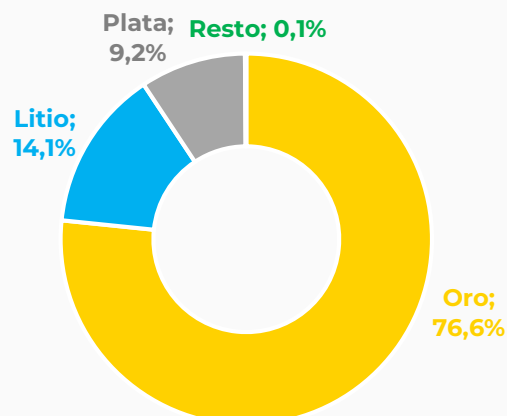
● Exportaciones

Durante agosto se registraron exportaciones por USD 400 millones por parte de 17 proyectos en producción que forman parte de la cartera de proyectos mineros, exhibiendo una disminución interanual del 27,2%. Este monto representó el 94,3% de las exportaciones mineras totales realizadas durante dicho mes.

Tres productos representaron el 99,9% de las exportaciones realizadas en agosto por estos proyectos. En el primer lugar aparece el oro representando el 76,6% (USD 307 millones), seguido por el litio con el 14,1% (USD 56 millones) y la plata con el 9,2% (USD 37 millones).

Composición de las exportaciones de los principales proyectos – Agosto 2025

En millones USD FOB



Fuente: Dirección Nacional de Promoción y Economía Minera con base Aduana.

● Importaciones

En agosto de 2025 se registraron importaciones por parte de veintisiete proyectos que forman parte de la cartera de proyectos mineros, por un total de USD 27 millones. Este monto fue un 71,6% inferior a los montos importados durante agosto de 2024.

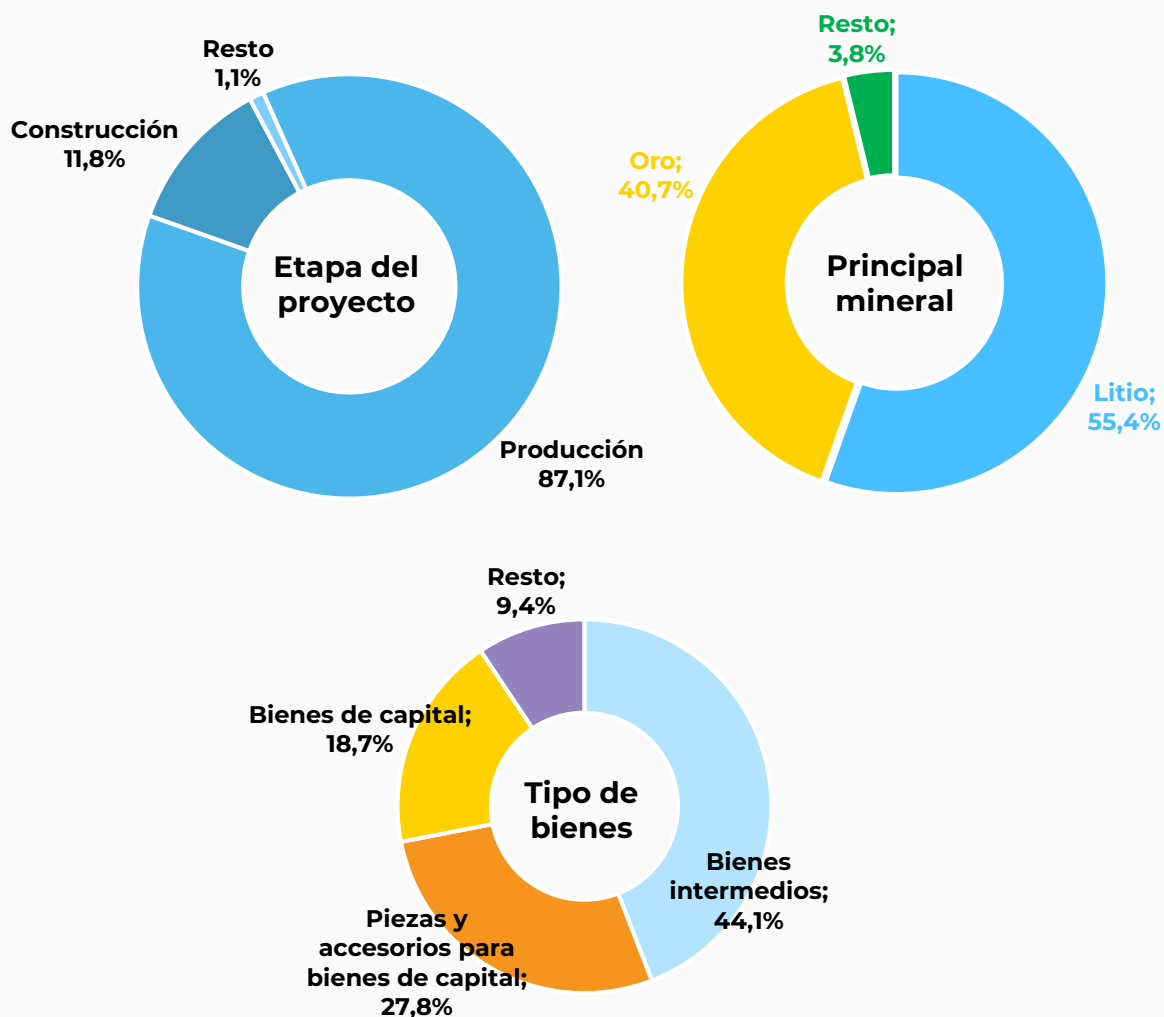
El 87,1% (USD 23,4 millones) provino de compras al exterior correspondientes a dieciocho proyectos en fase de producción, tratándose de seis de litio, ocho de oro, tres de plata y uno de plomo. En segundo lugar aparecen los tres proyectos en construcción, que acumularon el 11,8% (USD 3,2 millones) del total durante agosto, tratándose de dos de litio y uno de oro. El restante 1,1% (USD 0,3 millones) corresponde a seis proyectos, uno de cese de operaciones, uno de exploración avanzada, uno de exploración inicial, uno de factibilidad, uno de prefactibilidad y uno de reingeniería.

En cuanto a la distinción por mineral, el 55,4% (USD 14,9 millones) fue por compras realizadas por ocho proyectos de litio, el 40,7% (USD 11 millones) a once proyectos de oro, y el restante 3,8% (USD 1 millones) correspondió a ocho proyectos, tres de cobre, tres de plata, uno de plomo y uno de uranio.

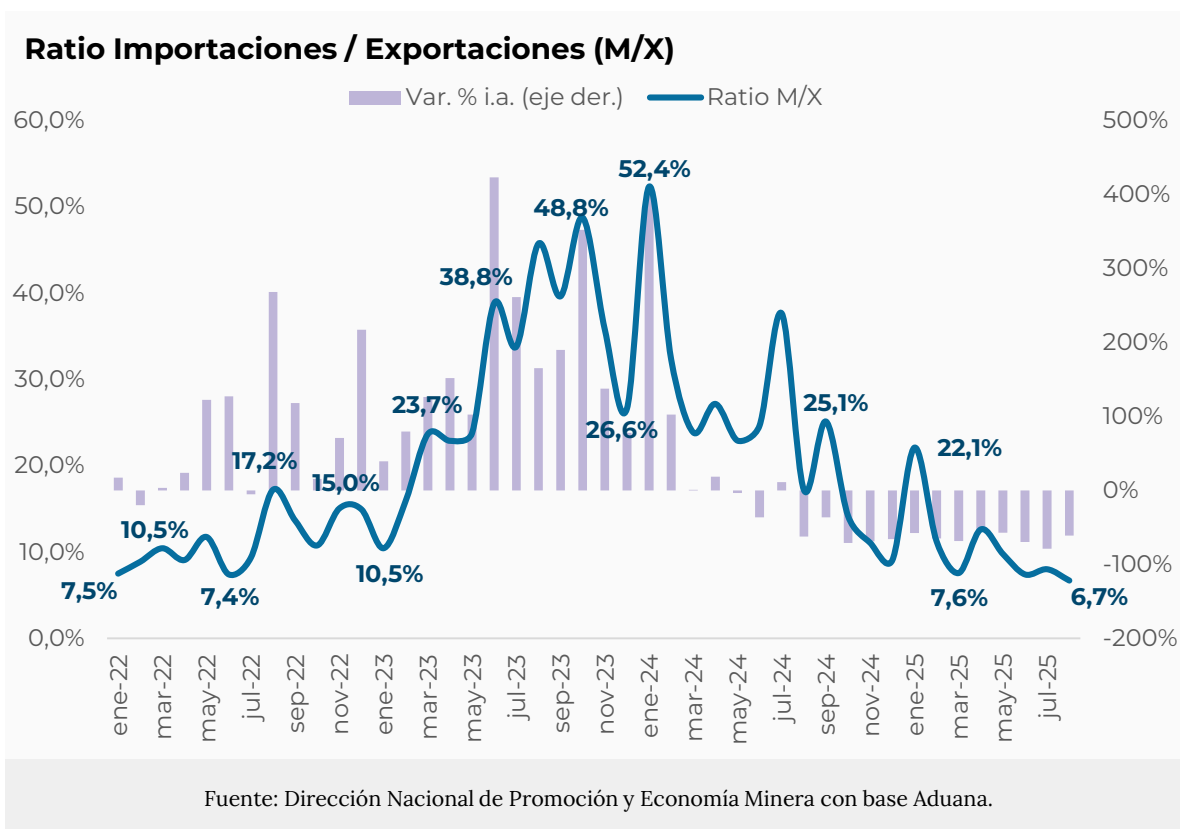
En lo que respecta a los tipos de uso que tienen las importaciones para el mes de agosto de 2025, el 44,1% (USD 11,9 millones) de las compras al exterior corresponde a bienes intermedios, el 27,8% (USD 7,5 millones) a piezas y accesorios para bienes de capital, el 18,7% (USD 5,0 millones) a bienes de capital, y el 9,4% restante (USD 2,5 millones) corresponde a combustibles y bienes de consumo.

Composición de las importaciones por estado de los proyectos, mineral principal y clase de producto comprado al exterior – Agosto 2025

En % sobre el total importado



Fuente: Dirección Nacional de Promoción y Economía Minera con base Aduana.



● Ratio importaciones / exportaciones

La relación entre las importaciones y las exportaciones de los proyectos mineros fue de 6,7% en el mes de agosto de 2025 frente al valor de 17,2% del mismo mes del 2024. En el acumulado anual, el valor del ratio fue de 10,7%, mientras que en el mismo periodo de 2024 fue de 29,8%. Estos datos para el acumulado de 2025 hacen que por cada cien dólares exportados, los proyectos mineros considerados importaron aproximadamente once.

Al hacer la distinción por mineral, observamos que para los proyectos metalíferos (oro, plata, cobre, plomo y uranio) el ratio alcanzó un valor de 3,5% en agosto, a la vez que en el acumulado de los primeros ocho meses del año este ratio alcanzó los 3,7%. Mientras que los proyectos de litio, donde se consideran tanto los proyectos en producción y ampliación como aquellos en construcción y en otros estadios anteriores, mostraron un ratio de 39,7% en agosto de 2025. Y, en el acumulado de los primeros ocho meses, de 54,2%.

La diferencia observada entre los ratios de estas dos clases de minerales se explica por la heterogeneidad presente en los proyectos de litio. En agosto de 2025 los proyectos en producción se encuentran realizando tareas de ampliación, además de que existen seis proyectos en construcción. Esto trae aparejado una mayor demanda de compras al exterior.



**Ministerio
de Economía**
República Argentina

**Secretaría
de Minería**