

Informe Mensual

Precios de los principales minerales

Agosto 2025

Dirección Nacional de Promoción y Economía Minera
Subsecretaría de Desarrollo Minero



Ministerio
de Economía
República Argentina

Secretaría
de Minería

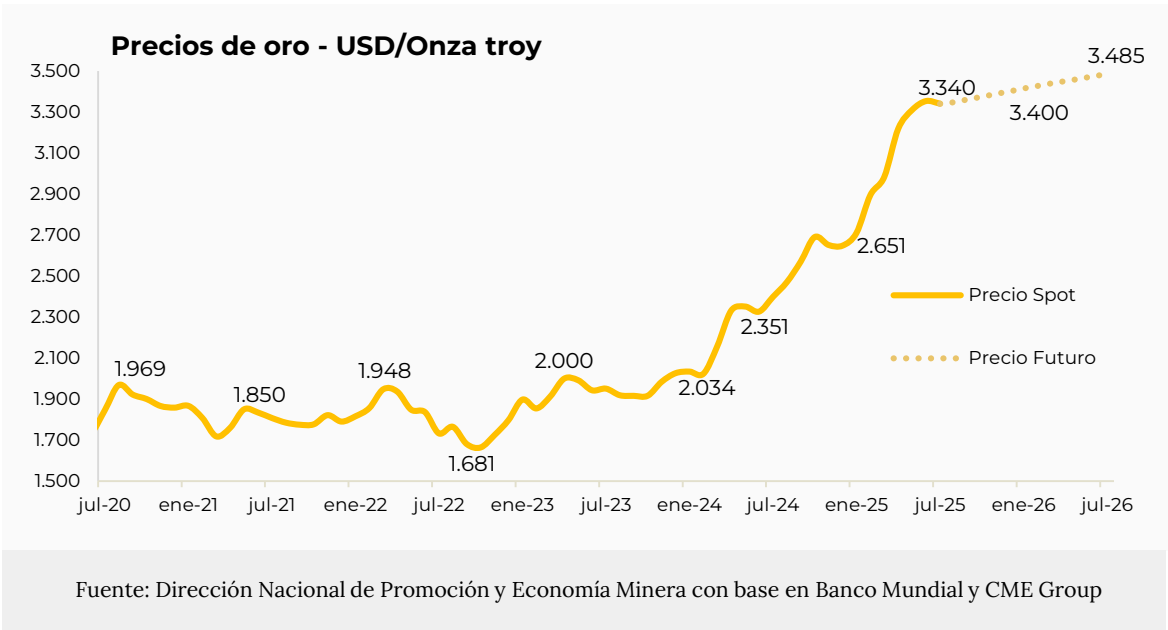
Precios de los principales minerales – Julio 2025

Precios Julio 2025 ¹	Oro (USD/Ozt)	Plata (USD/Ozt)	Cobre (USD/tn)	Carb. de litio (USD/tn)
Precio	3.340	37,7	9.771	8.477
Var. % i.a.	39,3%	26,6%	4,1%	-33,2%
Var. % m/m	-0,4%	4,7%	-0,7%	4,7%

Oro

En julio de 2025, la cotización promedio del oro se situó en 3.340 USD/Ozt, lo que implicó una caída intermensual del 0,4%, y un crecimiento interanual del 39,3%, en comparación con julio de 2024 (2.398 USD/Ozt). En el acumulado de enero a julio, el precio promedio alcanzó los 3.115 (USD/Ozt), lo que implica un incremento del 39,6% frente al mismo período del año anterior (2.232 USD/Ozt).

La cotización del oro se mantiene en niveles elevados, impulsada por la los cambios en el dólar estadounidense y la creciente expectativa respecto a los avances en las negociaciones comerciales entre Estados Unidos y la Unión Europea, particularmente en torno a la implementación de aranceles estadounidense a partir de agosto. Los riesgos derivados de las tensiones comerciales globales y las preocupaciones sobre la sostenibilidad de la deuda fiscal están generando un flujo de inversiones hacia activos de refugio, consolidando al oro como una opción atractiva para mitigar el riesgo.



¹ Fuente: Oro, Plata y Cobre: Banco Mundial / Carbonato de litio: Fastmarkets

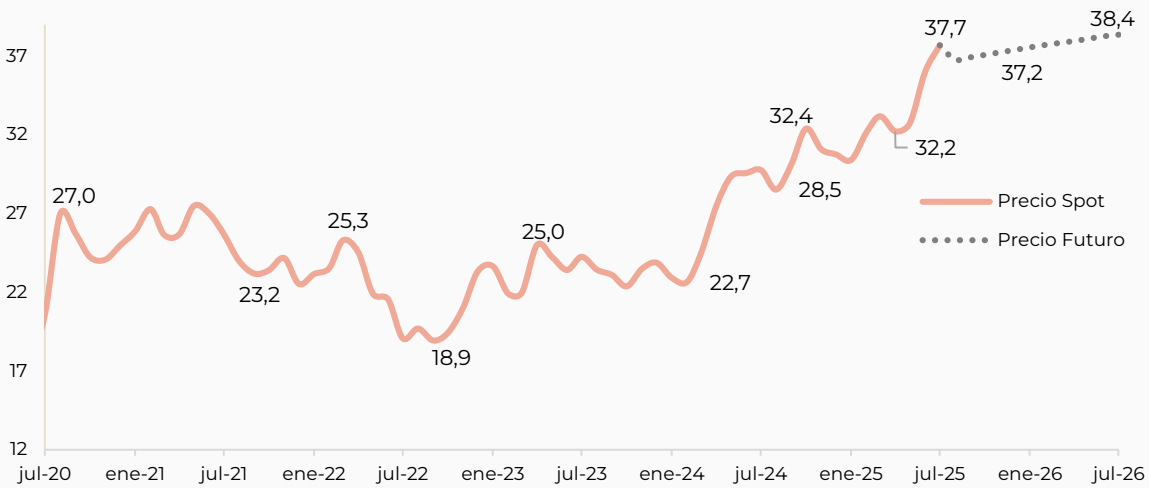
Plata

En el mes de julio de 2025, el precio promedio de la plata alcanzó los 37,7 USD/Ozt, marcando un aumento del 4,7% respecto al mes anterior, y un incremento interanual del 26,6% respecto a los 29,8 USD/Ozt registrados julio de 2024. En el acumulado de enero a julio, el precio promedio fue de 33,5 USD/Ozt, es decir un 25,9% más alto que el registrado en el mismo periodo del año anterior (26,1 USD/Ozt).

La plata alcanzó su nivel más alto en años, consolidándose como una opción atractiva para los inversores, impulsada por el repunte de la actividad industrial, un creciente interés en el mercado por los activos del metal y por las preocupaciones en torno a la política arancelaria de Estados Unidos.

Se prevé que el precio de la plata siga en ascenso, gracias a una mayor liquidez del mercado, la expectativa de recortes en las tasas de interés por parte de la Reserva Federal y un entorno de crecimiento industrial global, impulsado principalmente por China.

Precios de plata - USD/Onza troy



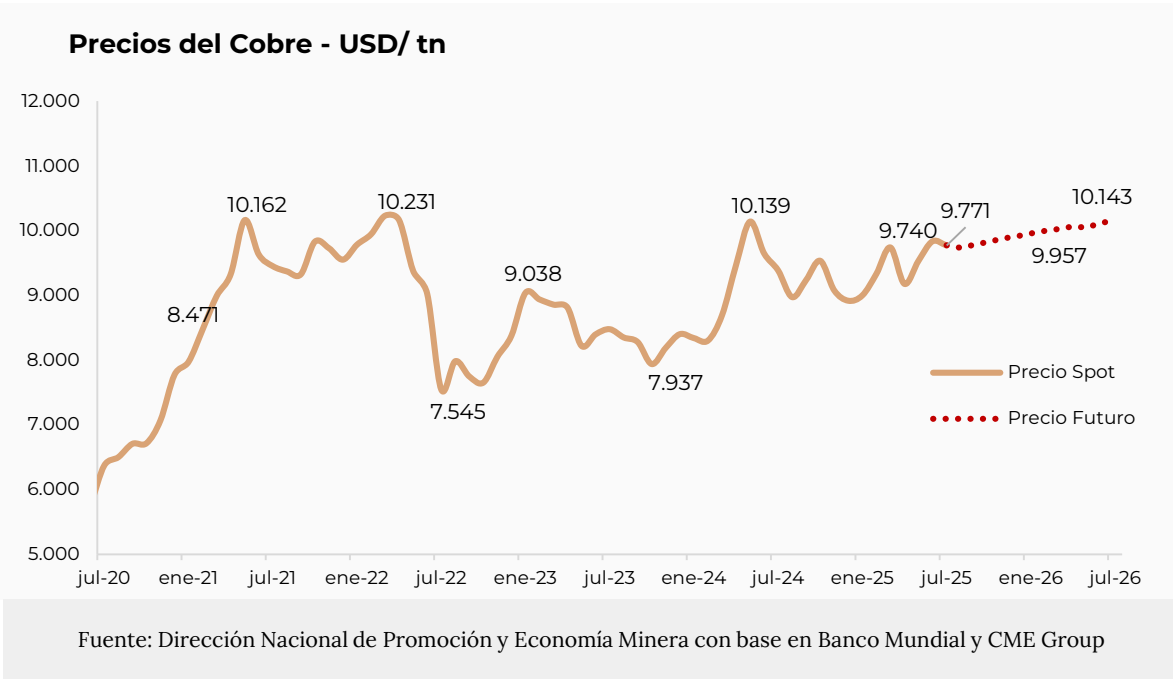
Fuente: Dirección Nacional de Promoción y Economía Minera con base en Banco Mundial y CME Group

Cobre

Durante julio de 2025, el precio del cobre fue de 9.771 USD/tn, un 0,7% por debajo del precio de junio, y un 4,1% por encima del registrado en julio de 2024 (9.385 USD/tn). En los primeros 7 meses de 2025, el precio promedio del cobre se situó en 9.483 USD/tn, lo que implica un crecimiento del 3,8% en relación con el mismo período de 2024 (9.138 USD/tn).

El precio del cobre ha cerrado el mes con una caída tras el anuncio de Estados Unidos de la aplicación de aranceles del 50% a las importaciones de productos semiacabados de cobre desde el mes de agosto (pero no a las importaciones de metal refinado) con el objetivo de fortalecer su industria local.

Según el Servicio Geológico de Estados Unidos, el cobre es el tercer metal más consumido del mundo, solo por detrás del hierro y el aluminio, y Estados Unidos importa cerca de la mitad del cobre que utiliza.



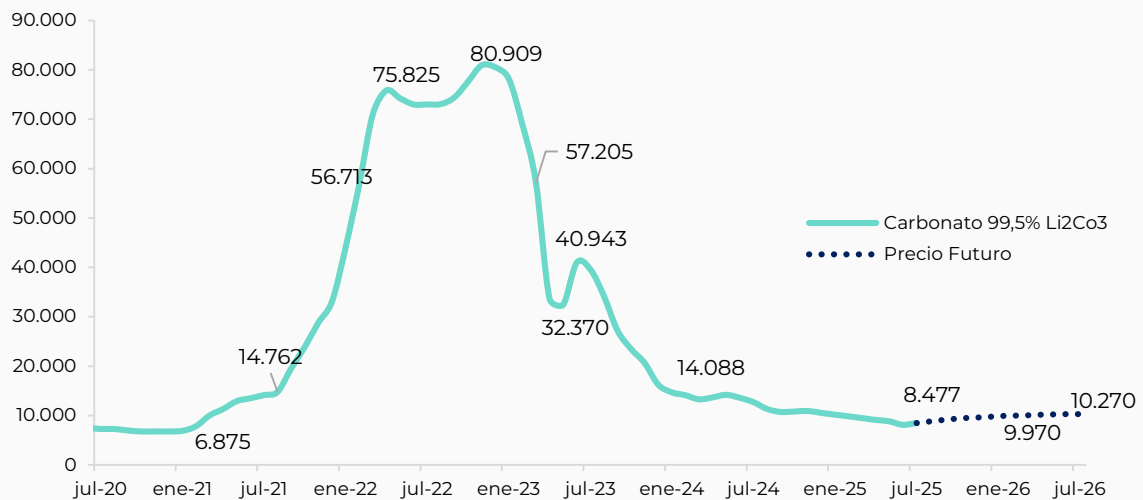
● Litio

El precio del Carbonato de Litio CIF Asia (China, Japón y Corea del Sur) promedió en el mes de julio los 8.477 USD/tn LCE, lo que representa un aumento del 4,7% en comparación con el mes anterior. No obstante, este valor implica una caída interanual del 33,2% frente a los 12.696 USD/tonelada registrados en julio de 2024. Entre enero y julio de 2025, el precio promedio se ubicó en 9.126 USD/tn, reflejando una disminución del 33,5% respecto a los 13.729 USD/tn del mismo periodo para 2024.

El repunte del precio observado en julio se vincula con una interrupción en la oferta global, producto de la suspensión de operaciones de extracción dispuesta por autoridades chinas. Esta medida contribuyó a mitigar los temores sobre un exceso de oferta que venía ejerciendo presión bajista sobre el mercado.

La combinación entre una menor disponibilidad del mineral y una demanda sostenida, especialmente desde la industria de vehículos eléctricos, impulsó los precios al alza durante el mes.

Precios del carbonato de litio - USD/ tn LCE



Fuente: Dirección Nacional de Promoción y Economía Minera con base en Fastmarkets y CME Group

ANEXO

Fuentes: Oro, Plata y Cobre: Banco Mundial / Litio: Fastmarkets

Mes	Oro	Plata	Cobre	Carbonato de litio
	USD/Oz	USD/Oz	USD/tn	USD/tn LCE
jul-23	1.951	24,3	8.477	39.603
ago-23	1.919	23,4	8.349	34.199
sep-23	1.916	23,1	8.277	27.200
oct-23	1.916	22,4	7.937	23.455
nov-23	1.984	23,5	8.190	20.614
dic-23	2.026	23,9	8.400	16.224
ene-24	2.034	22,9	8.339	14.676
feb-24	2.023	22,7	8.300	14.088
mar-24	2.158	24,5	8.689	13.264
abr-24	2.331	27,5	9.464	13.653
may-24	2.351	29,4	10.139	14.167
jun-24	2.326	29,6	9.648	13.560
jul-24	2.398	29,8	9.385	12.696
ago-24	2.470	28,5	8.972	11.310
sep-24	2.571	30,1	9.237	10.710
oct-24	2.690	32,4	9.534	10.785
nov-24	2.651	31,1	9.076	10.904
dic-24	2.648	30,8	8.916	10.502
ene-25	2.710	30,4	8.998	10.159
feb-25	2.895	32,2	9.331	9.815
mar-25	2.983	33,2	9.740	9.447
abr-25	3.218	32,2	9.177	9.084
may-25	3.309	32,8	9.533	8.800
jun-25	3.353	36,0	9.835	8.098
jul-25	3.340	37,7	9.771	8.477
Precios anuales promedio				
2022	1.801	21,8	8.822	71.189
2023	1.943	23,4	8.490	39.392
2024	2.388	28,3	9.142	12.526
2025**	3.115	33,5	9.483	9.126

**Para el año 2025 el cálculo corresponde a los meses con datos disponibles de los 4 minerales seleccionados.



**Ministerio
de Economía**
República Argentina

**Secretaría
de Minería**