

Informe Mensual

Origen Provincial de las Exportaciones Mineras

Agosto 2025

Dirección Nacional de Promoción y Economía Minera
Subsecretaría de Desarrollo Minero



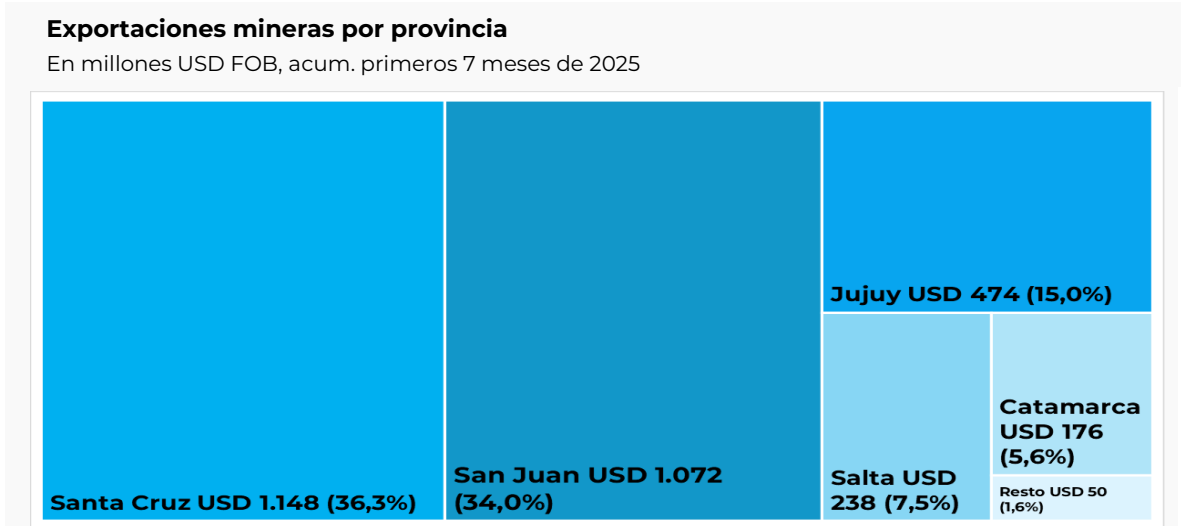
Ministerio
de Economía
República Argentina

Secretaría
de Minería

Origen provincial de las exportaciones Mineras

Durante el mes de julio de 2025, el sector minero realizó exportaciones por USD 438 millones, lo que implica un incremento interanual del 67,3%. De esta manera, en los primeros 7 meses de 2025, las exportaciones mineras totalizaron USD 3.157 millones, siendo este monto un 44,4% superior al realizado el mismo periodo del 2024.

Del total exportado por la minería en julio, el 98,0% fue explicado por 5 provincias: Santa Cruz, San Juan, Jujuy, Salta y Catamarca, a su vez, la participación acumulada en los primeros 7 meses de 2025 que explican estas provincias fue 98,4%.

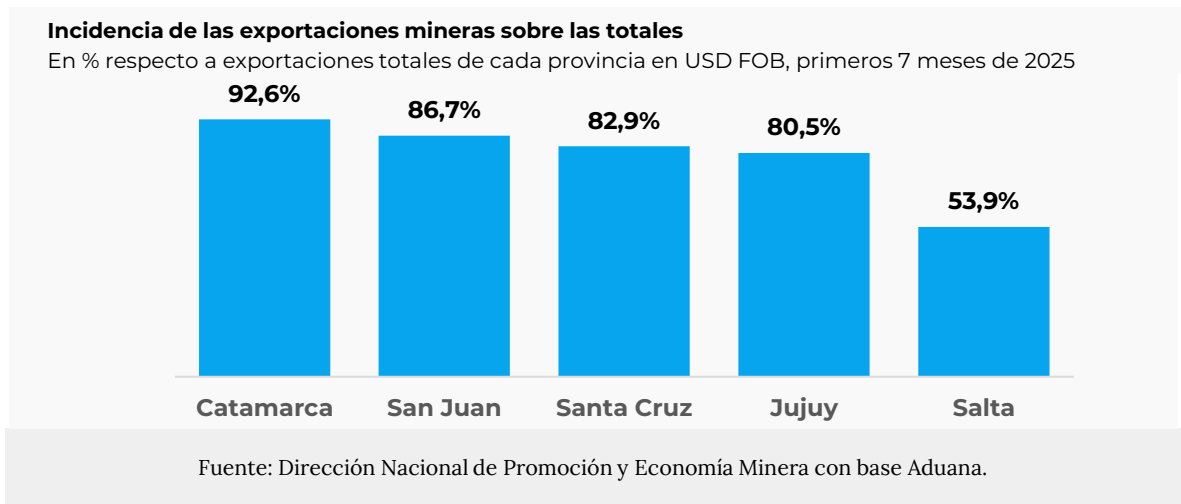


Fuente: Dirección Nacional de Promoción y Economía Minera con base Aduana.

En el mes de julio, la minería explicó el 74,4% de las exportaciones totales en estas 5 provincias, mientras que en el acumulado de los primeros 7 meses de 2025, este porcentaje alcanzó el 80,9%.

Separando en cada provincia observamos que durante julio de 2025 los porcentajes fueron: Santa Cruz 93,9%, Catamarca 85,1%, San Juan 75,4%, Jujuy 71,9%, y Salta 32,9%.

Mientras que en el acumulado enero-julio las exportaciones mineras explicaron los siguientes porcentajes de ventas al exterior: Catamarca 92,6%, San Juan 86,7%, Santa Cruz 82,9%, Jujuy 80,5%, y Salta 53,9%.



Fuente: Dirección Nacional de Promoción y Economía Minera con base Aduana.

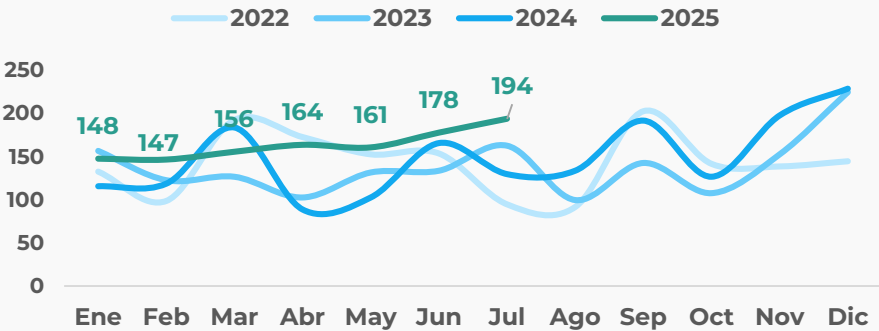


Santa Cruz

Julio 2025	194 Millones USD FOB	+48,5% Var. % ia
Primeros 7 meses 2025	1.148 Millones USD FOB	+26,3% Var. % ia

Exportaciones mineras de Santa Cruz

En millones USD FOB



Fuente: Dirección Nacional de Promoción y Economía Minera con base Aduana.

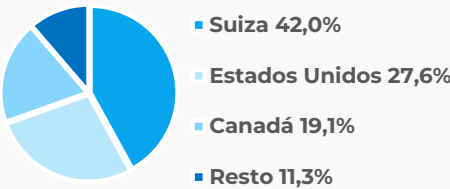
En julio, las exportaciones mineras alcanzaron los USD 194 millones, incrementándose en un 48,5% respecto a julio de 2024, siendo el nivel más alto de Santa Cruz para este mes de que se tenga registro. En el acumulado del año, las exportaciones mineras de la provincia suman USD 1.148 millones, lo que marca para la provincia un crecimiento interanual de 26,3% respecto al mismo periodo de 2024.

En el mes bajo análisis, la minería representó el 93,9% de las ventas al exterior de la provincia, aumentando su participación respecto al 67,0% que alcanzó en julio de 2024 (cuando exportó USD 130 millones en minerales). En los primeros 7 meses la minería explicó el 82,9% de las exportaciones totales santacruceñas, mientras que en el mismo periodo del 2024 la participación fue de 74,6% (cuando exportó USD 909 millones en minerales).

La canasta minera exportadora de julio está compuesta casi en su totalidad (99,9%) por minerales metalíferos. Durante este mes el oro representó el 87,1% y la plata el 12,8%.

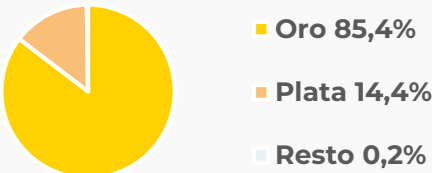
Exportaciones mineras de Santa Cruz por destinos

En % sobre total exportado, primeros 7 meses de 2025



Exportaciones mineras de Santa Cruz por producto

En % sobre total exportado, primeros 7 meses de 2025



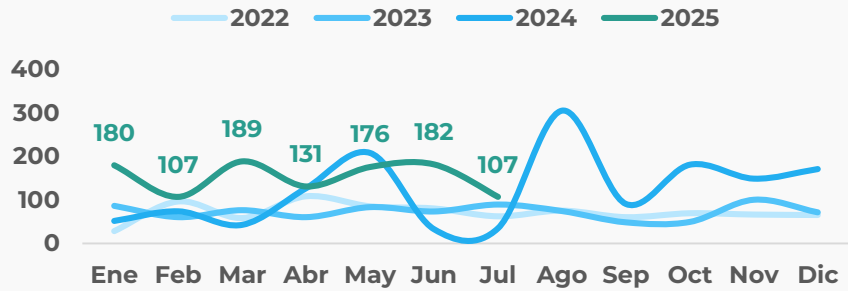
Fuente: Dirección Nacional de Promoción y Economía Minera con base Aduana.



Julio 2025	107 Millones USD FOB	+206,7% Var. % ia
Primeros 7 meses 2025	1.072 Millones USD FOB	+87,6% Var. % ia

Exportaciones mineras de San Juan

En millones USD FOB



Fuente: Dirección Nacional de Promoción y Economía Minera con base Aduana.

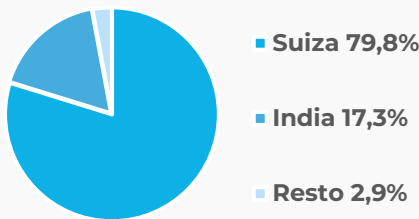
En julio, las exportaciones mineras alcanzaron los USD 107 millones, creciendo un 206,7% respecto a julio de 2024. En el acumulado del año, las exportaciones mineras de la provincia suman USD 1.072 millones, lo que le implicó a la provincia un crecimiento interanual de 87,6% respecto al mismo periodo de 2024.

En julio, la minería aumentó su participación en las exportaciones provinciales, que pasaron de acumular el 43,9% de las ventas totales al exterior en julio de 2024 (cuando la minería sanjuanina exportó USD 35 millones) a alcanzar el 75,4% en el mismo mes de 2025. En los primeros 7 meses del 2025, la minería representó el 86,7% de las exportaciones totales de la provincia, mientras que este porcentaje había sido del 76,2% para el mismo periodo del año pasado (cuando la minería sanjuanina exportó USD 571 millones).

En cuanto a la composición de las exportaciones, el oro es el que tiene mayor incidencia en la canasta exportadora. En julio de 2025 este mineral representó el 96,9% de las ventas mineras al exterior de la provincia. Le sigue en segundo lugar el grupo de productos de cales representando el 2,9% de las exportaciones mineras de la provincia.

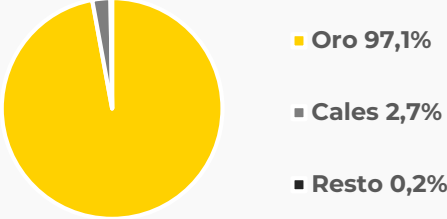
Exportaciones mineras de San Juan por destinos

En % sobre total exportado, primeros 7 meses de 2025



Exportaciones mineras de San Juan por producto

En % sobre total exportado, primeros 7 meses de 2025

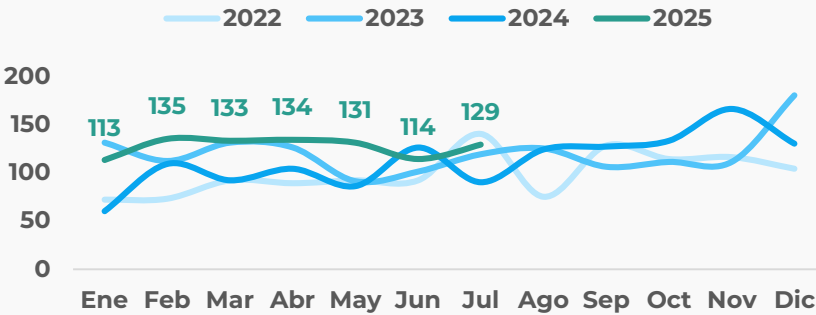


Fuente: Dirección Nacional de Promoción y Economía Minera con base Aduana.



Julio 2025	129 Millones USD FOB	+42,5% Var. % ia
Primeros 7 meses 2025	888 Millones USD FOB	+33,1% Var. % ia

Exportaciones mineras de provincias del NOA (Catamarca, Jujuy y Salta)
En millones USD FOB



Fuente: Dirección Nacional de Promoción y Economía Minera con base Aduana.

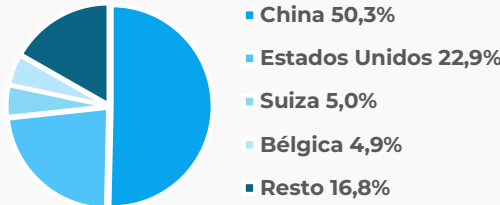
En las provincias del NOA (Catamarca, Jujuy y Salta), las exportaciones mineras de julio 2025 alcanzaron los USD 129 millones, observándose un crecimiento interanual de 42,5%, explicado por un aumento en los volúmenes exportados del litio. En el acumulado los primeros 7 meses de 2025, las exportaciones mineras de estas provincias suman USD 888 millones, lo que implicó para las provincias un crecimiento interanual de 33,1% respecto al mismo periodo de 2024.

En julio, la minería representó el 56,2% de las ventas totales al exterior de estas tres provincias, mientras que en el mismo mes del 2024 la participación de la minería alcanzó el 51,7% (mes en donde las provincias mencionadas exportaron minerales por USD 90 millones). En lo referido a los primeros 7 meses de 2025, la minería explicó el 72,8% de las exportaciones totales en estas tres provincias, mostrando un incremento respecto al 65,3% de participación que tuvo durante el mismo periodo del 2024 (en donde las exportaciones mineras de estas provincias alcanzaron los USD 667 millones).

En julio, el litio y la minería metalífera representaron el 93,0% de las exportaciones mineras totales. El litio explicó el 39,5% de los envíos al exterior, mientras que el oro y la plata acumularon el 49,5% (21% y 28,5%, respectivamente).

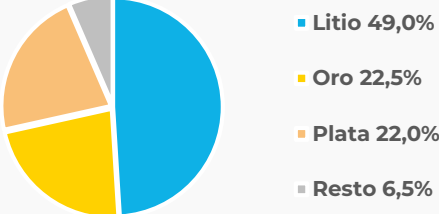
Exportaciones mineras de las provincias del NOA por destinos

En % sobre total exportado, primeros 7 meses de 2025



Exportaciones mineras de las provincias del NOA por producto

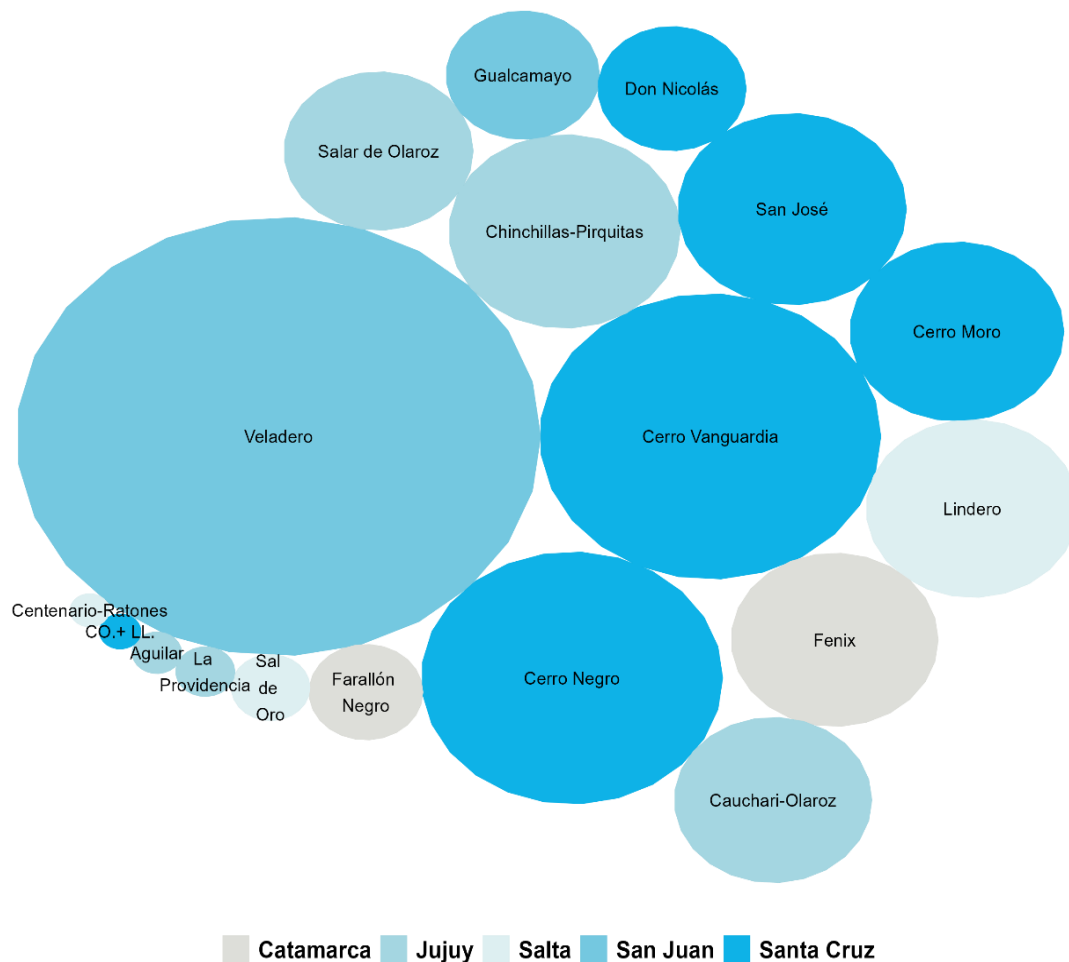
En % sobre total exportado, primeros 7 meses de 2025



Fuente: Dirección Nacional de Promoción y Economía Minera con base Aduana.

Principales proyectos exportadores* – Primeros 7 meses de 2025

El tamaño de los círculos representa la relevancia de cada proyecto en las exportaciones mineras.



Fuente: Dirección Nacional de Promoción y Economía Minera con base Aduana.

*Los proyectos Cap-Oeste (C.O.) y Lomada de Leiva (LL.) fueron sumados debido a imposibilidad de poder separar las exportaciones que corresponden a cada uno.



**Ministerio
de Economía**
República Argentina

**Secretaría
de Minería**