

*Informe Mensual*

# Origen Provincial de las Exportaciones Mineras

Julio 2025

---

Dirección Nacional de Promoción y Economía Minera  
Subsecretaría de Desarrollo Minero



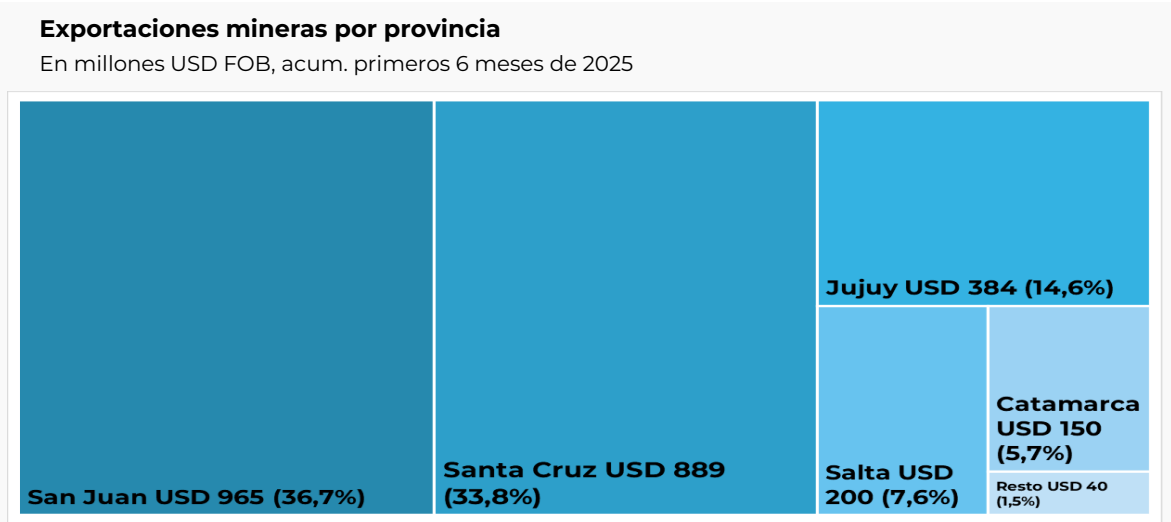
Ministerio  
de Economía  
República Argentina

Secretaría  
de Minería

## Origen provincial de las exportaciones Mineras

Durante el mes de junio de 2025 el sector minero realizó exportaciones por USD 390 millones, lo que implica un incremento interanual del 18,5%. De esta manera, en los primeros 6 meses de 2025 las exportaciones mineras totalizaron USD 2.627 millones, siendo este monto un 36,5% superior al realizado el mismo periodo del 2024.

Del total exportado por la minería en junio, el 98,6% fue explicado por 5 provincias: San Juan, Santa Cruz, Jujuy, Salta y Catamarca, a su vez, la participación acumulada en los primeros 6 meses de 2025 que explican estas provincias fue 98,5%.

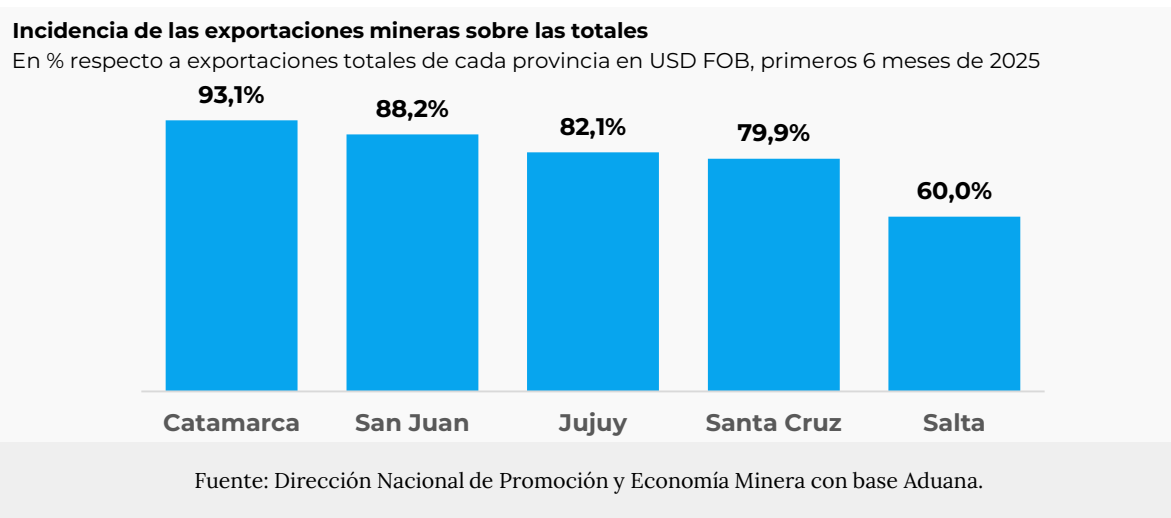


Fuente: Dirección Nacional de Promoción y Economía Minera con base Aduana.

En el mes de junio, la minería explicó el 80,1% de las exportaciones totales en estas 5 provincias, mientras que en el acumulado de los primeros 6 meses de 2025 este porcentaje alcanzó el 81,7%.

Separando en cada provincia, observamos que, durante junio de 2025, los porcentajes fueron: Catamarca 89,3%, San Juan 88,5%, Santa Cruz 79,0%, Jujuy 73,3%, y Salta 58,3%.

Mientras que, en el acumulado enero-junio, las exportaciones mineras explicaron los siguientes porcentajes de ventas al exterior: Catamarca 93,1%, San Juan 88,2%, Jujuy 82,1%, Santa Cruz 79,9%, y Salta 60,0%.



Fuente: Dirección Nacional de Promoción y Economía Minera con base Aduana.

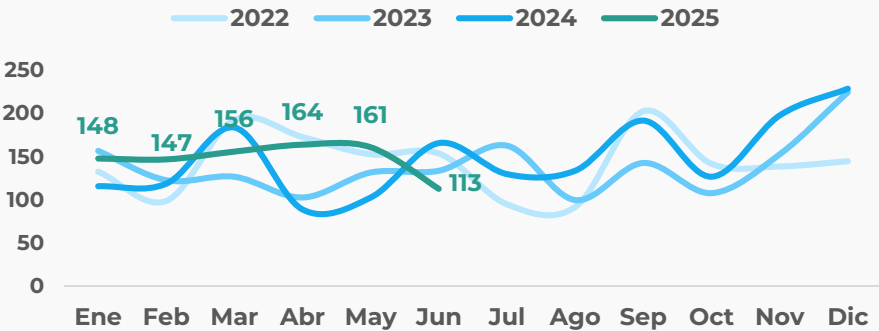


Santa Cruz

<b>Junio</b> 2025	<b>113</b> Millones USD FOB	<b>-32,0%</b> Var. % ia
<b>Primeros 6 meses</b> 2025	<b>889</b> Millones USD FOB	<b>+14,2%</b> Var. % ia

Exportaciones mineras de Santa Cruz

En millones USD FOB



Fuente: Dirección Nacional de Promoción y Economía Minera con base Aduana.

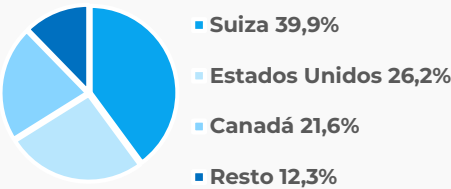
En junio, las exportaciones mineras alcanzaron los USD 113 millones, disminuyendo en un 32,0% respecto a junio de 2024. En el acumulado del año, las exportaciones mineras de la provincia suman USD 889 millones, lo que marca para la provincia un crecimiento interanual de 14,2% respecto al mismo periodo de 2024.

En el mes bajo análisis, la minería representó el 79,0% de las ventas al exterior de la provincia, disminuyendo su participación respecto al 91,4% que alcanzó en junio de 2024 (cuando exportó USD 166 millones en minerales). En los primeros 6 meses, la minería explicó el 79,9% de las exportaciones totales santacruceñas, mientras que en el mismo periodo del 2024, la participación fue de 76% (cuando exportó USD 779 millones en minerales).

La canasta minera exportadora de junio está compuesta casi en su totalidad (99,8%) por minerales metalíferos. Durante este mes, el oro representó el 67,6% y la plata el 32,2%.

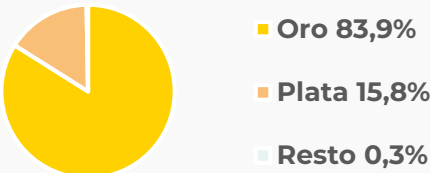
Exportaciones mineras de Santa Cruz por destinos

En % sobre total exportado, primeros 6 meses de 2025



Exportaciones mineras de Santa Cruz por producto

En % sobre total exportado, primeros 6 meses de 2025



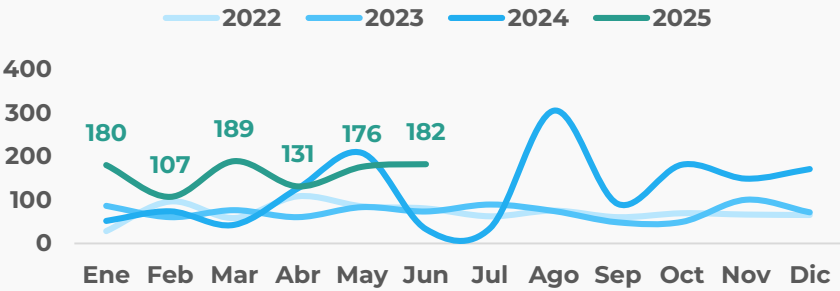
Fuente: Dirección Nacional de Promoción y Economía Minera con base Aduana.



<b>Junio</b> 2025	<b>182</b> Millones USD FOB	<b>+460,0%</b> Var. % ia
<b>Primeros 6 meses</b> 2025	<b>965</b> Millones USD FOB	<b>+79,8%</b> Var. % ia

Exportaciones mineras de San Juan

En millones USD FOB



Fuente: Dirección Nacional de Promoción y Economía Minera con base Aduana.

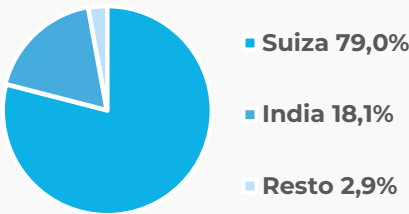
En junio, las exportaciones mineras alcanzaron los USD 182 millones, creciendo un 460,0% respecto a junio de 2024. En el acumulado del año, las exportaciones mineras de la provincia suman USD 965 millones, lo que le implicó a la provincia un crecimiento interanual de 79,8% respecto al mismo periodo de 2024.

En junio, la minería aumentó su participación en las exportaciones provinciales, que pasaron de acumular el 58,6% de las ventas totales al exterior en junio de 2024 (cuando la minería sanjuanina exportó USD 33 millones) a alcanzar el 88,5% en el mismo mes de 2025. En los primeros 6 meses del 2025, la minería representó el 88,2% de las exportaciones totales de la provincia, mientras que este porcentaje había sido del 80% para el mismo periodo del año pasado (cuando la minería sanjuanina exportó USD 537 millones).

En cuanto a la composición de las exportaciones, el oro es el que tiene mayor incidencia en la canasta exportadora. En junio de 2025, este mineral representó el 98,7% de las ventas mineras al exterior de la provincia. Le sigue en segundo lugar el grupo de productos de cales representando el 1,2% de las exportaciones mineras de la provincia.

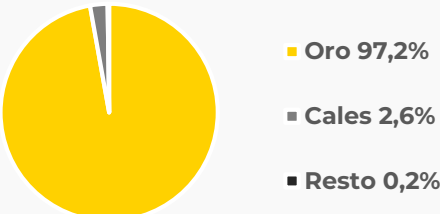
Exportaciones mineras de San Juan por destinos

En % sobre total exportado, primeros 6 meses de 2025



Exportaciones mineras de San Juan por producto

En % sobre total exportado, primeros 6 meses de 2025

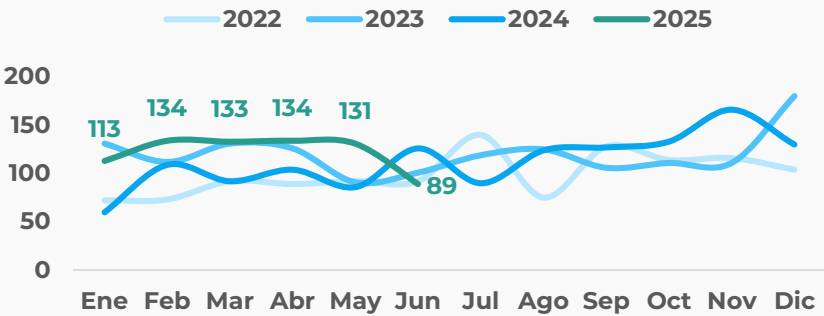


Fuente: Dirección Nacional de Promoción y Economía Minera con base Aduana.



<b>Junio</b> 2025	<b>89</b> Millones USD FOB	<b>-29,1%</b> Var. % ia
<b>Primeros 6 meses</b> 2025	<b>734</b> Millones USD FOB	<b>+27,3%</b> Var. % ia

**Exportaciones mineras de provincias del NOA (Catamarca, Jujuy y Salta)**  
En millones USD FOB

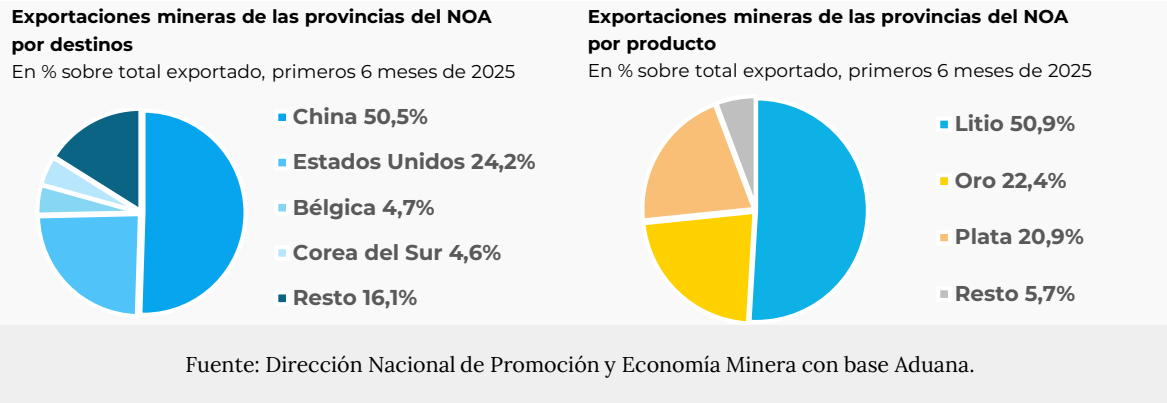


Fuente: Dirección Nacional de Promoción y Economía Minera con base Aduana.

En las provincias del NOA (Catamarca, Jujuy y Salta), las exportaciones mineras de junio 2025 alcanzaron los USD 89 millones, observándose una disminución interanual de 29,1%, explicado por una disminución en los precios internacionales y por una disminución en los volúmenes exportados del litio. En el acumulado los primeros 6 meses de 2025 las exportaciones mineras de estas provincias suman USD 734 millones, lo que implicó para las provincias un crecimiento interanual de 27,3% respecto al mismo periodo de 2024.

En junio, la minería representó el 68,2% de las ventas totales al exterior de estas tres provincias, mientras que en el mismo mes del 2024 la participación de la minería alcanzó el 76,2% (mes en donde las provincias mencionadas exportaron minerales por USD 126 millones). En lo referido a los primeros 6 meses de 2025, la minería explicó el 76,3% de las exportaciones totales en estas tres provincias, mostrando un incremento respecto al 68,1% de participación que tuvo durante el mismo periodo del 2024 (en donde las exportaciones mineras de estas provincias alcanzaron los USD 577 millones).

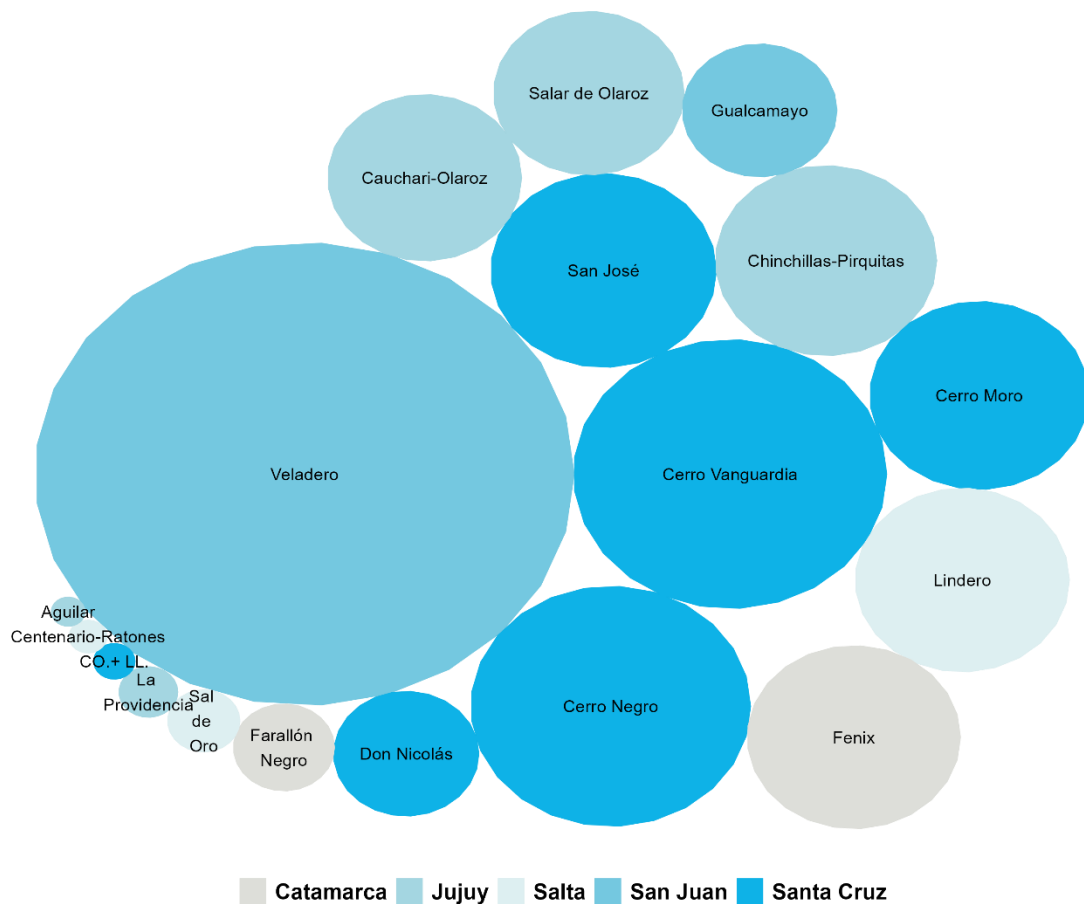
En junio, el litio y la minería metalífera representaron el 91,3% de las exportaciones mineras totales. El litio explicó el 43% de los envíos al exterior, mientras que el oro y la plata acumularon el 46,9% (29,2% y 17,7%, respectivamente).



Fuente: Dirección Nacional de Promoción y Economía Minera con base Aduana.

## Principales proyectos exportadores\* – Primeros 6 meses de 2025

El tamaño de los círculos representa la relevancia de cada proyecto en las exportaciones mineras.



Fuente: Dirección Nacional de Promoción y Economía Minera con base Aduana.

\*Los proyectos Cap-Oeste (C.O.) y Lomada de Leiva (LL.) fueron sumados debido a imposibilidad de poder separar las exportaciones que corresponden a cada uno.



**Ministerio  
de Economía**  
República Argentina

**Secretaría  
de Minería**