

*Informe Mensual*

# Exportaciones Mineras de Argentina

Junio 2025

---

Dirección Nacional de Promoción y Economía Minera  
Subsecretaría de Desarrollo Minero

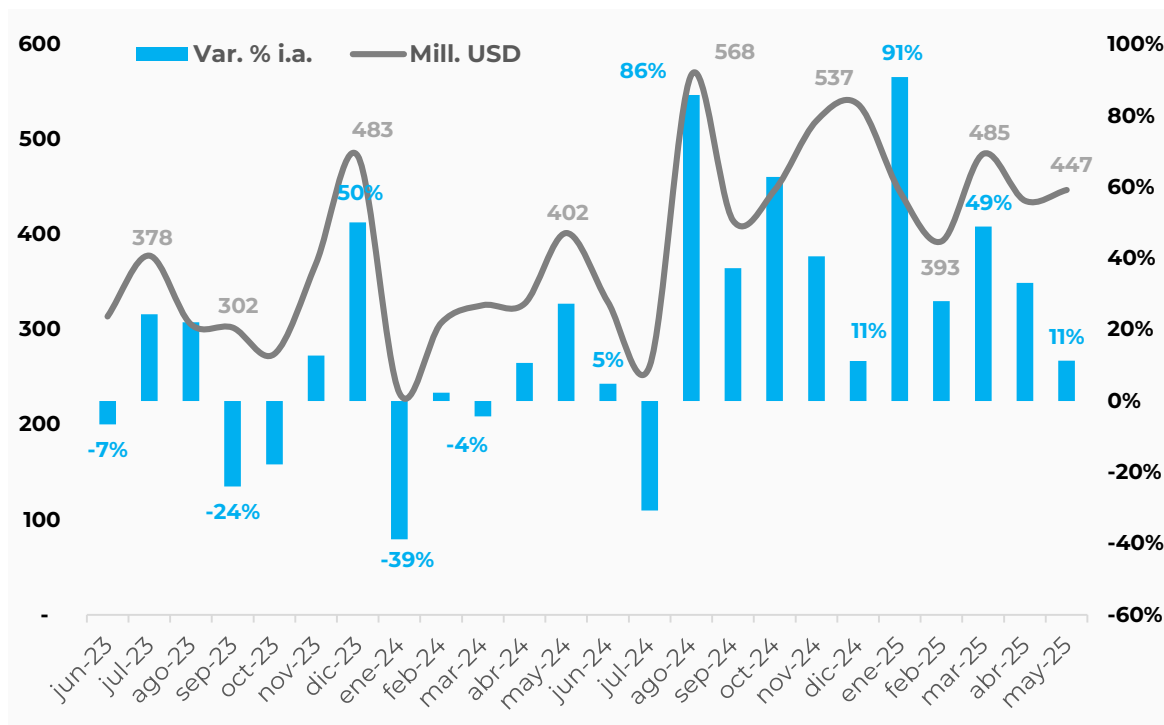


Ministerio  
de Economía  
República Argentina

Secretaría  
de Minería

## Exportaciones mineras de los últimos 24 meses

En millones USD FOB



Fuente: Dirección Nacional de Promoción y Economía Minera con base Aduana.

Las exportaciones de minerales del mes de mayo de 2025 totalizaron USD 447 millones, acumulando un total de USD 2.206 millones durante los primeros 5 meses del 2025.

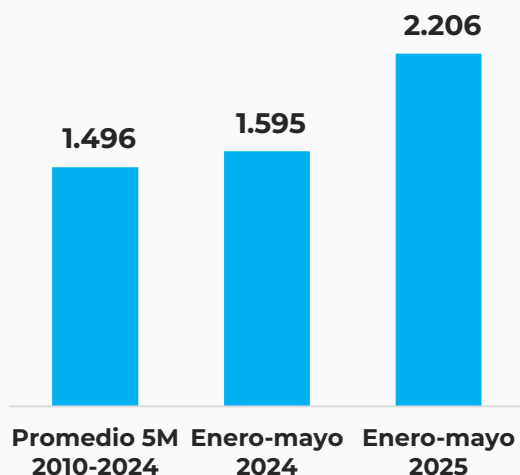
Dados estos montos, las exportaciones de productos mineros significaron el 6,6% de las exportaciones totales argentinas en mayo de 2025 y el 6,9% en el acumulado de los primeros 5 meses de 2025.

Esto es equivalente a un incremento interanual en valores de 11,3% para el mes de mayo y un incremento interanual del 38,3% para el acumulado del año. Además, el acumulado de 2025 se sitúa un 47,5% por encima del nivel promedio de 2010 - 2024 en estos meses.

Con estos datos, las exportaciones mineras del período enero-mayo de 2025 son record histórico para el país, superando el nivel de 2011 (USD 1.817 millones) para el acumulado de los primeros 5 meses del año.

## Exportaciones de minerales acumuladas

En millones USD FOB

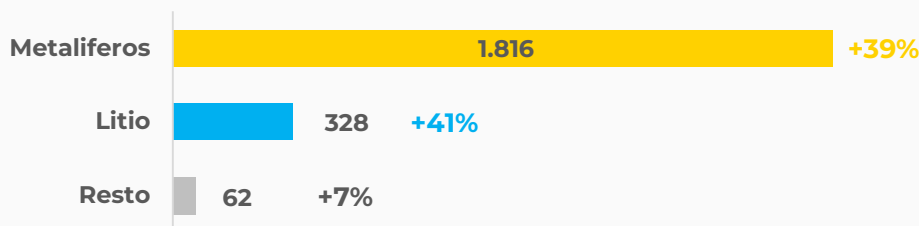


Fuente: Dirección Nacional de Promoción y Economía Minera con base Aduana.

# Caracterización por productos

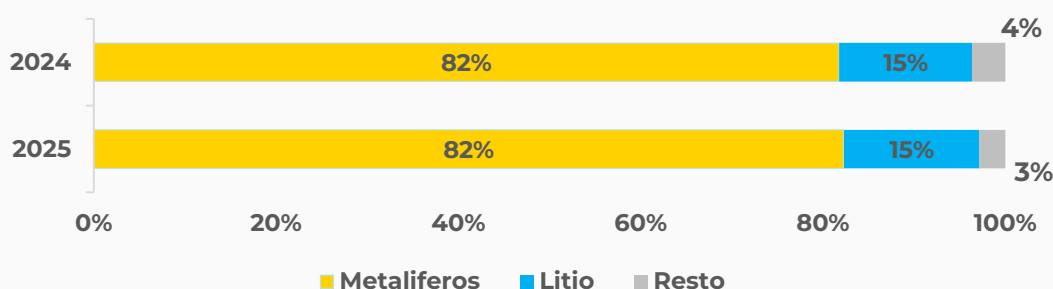
## Exportaciones mineras por categoría

En millones USD FOB y Var. % i.a. Acum. primeros 5 meses 2025



## Composición de las exportaciones mineras

En % sobre total de exportaciones mineras USD FOB, acum. primeros 5 meses 2025



Fuente: Dirección Nacional de Promoción y Economía Minera con base Aduana.

## Minerales Metalíferos

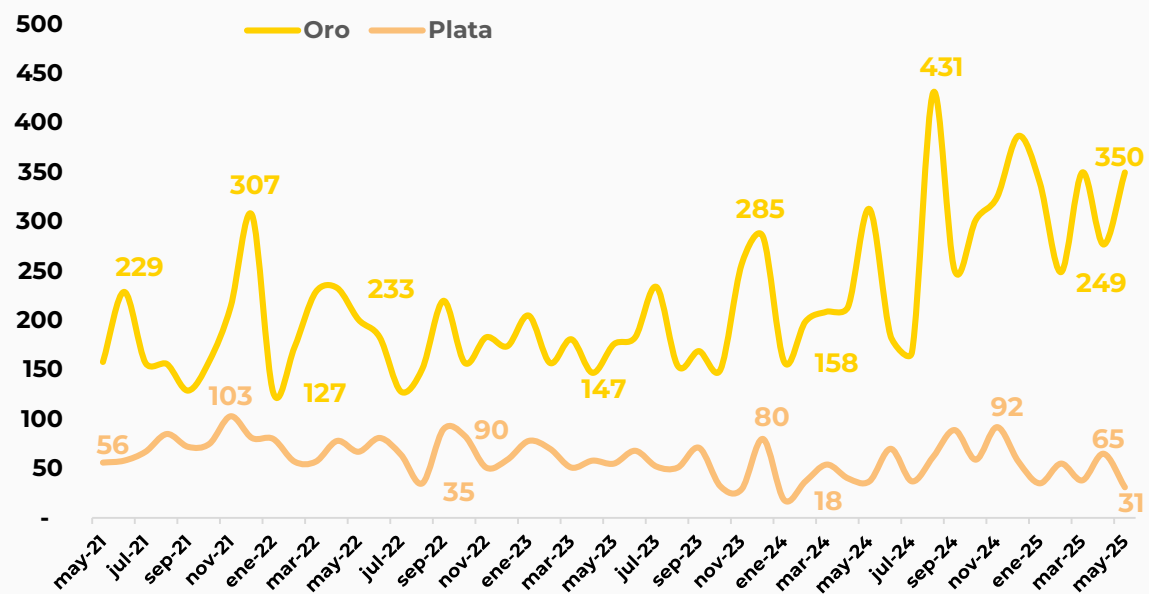
Del total exportado durante mayo de 2025, USD 383 millones correspondieron a minerales metalíferos lo que representó un aumento interanual de 7,8% respecto al mismo mes de 2024 para esta categoría. Esta clase de productos representaron el 85,6% de las exportaciones mineras totales del mes, destacándose la participación del oro con USD 350 millones (78% del total exportado) y la plata con USD 31 millones (7% del total). De los restantes USD 2 millones metalíferos (0,5% del total exportado) fueron explicados por otros minerales (plomo mayormente).

En mayo, el valor de las exportaciones de oro presentaron un incremento interanual del 11,9% (37 millones más que en 2024), explicado por un aumento en los precios internacionales. Las exportaciones de plata en el mes analizado cayeron un 16,2% interanual (6 millones menos que en 2024), explicado por una disminución en los volúmenes exportados del 39%.

En el acumulado de los primeros 5 meses del año, los minerales metalíferos sumaron exportaciones por USD 1.816 millones. Esto implica un incremento interanual del 39,2%, donde el oro aportó USD 1.566 millones (71% del total exportado), la plata USD 225 millones (10% del total exportado) y el resto de los minerales metalíferos USD 24 millones (1% del total exportado). Esto le permitió a este rubro representar el 82,3% de las exportaciones mineras totales. De esta manera, en los primeros 5 meses de 2025 el oro muestra un crecimiento interanual del 43,4%, en los montos exportados, mientras que la plata creció un 21% interanual.

## Exportaciones de oro y plata

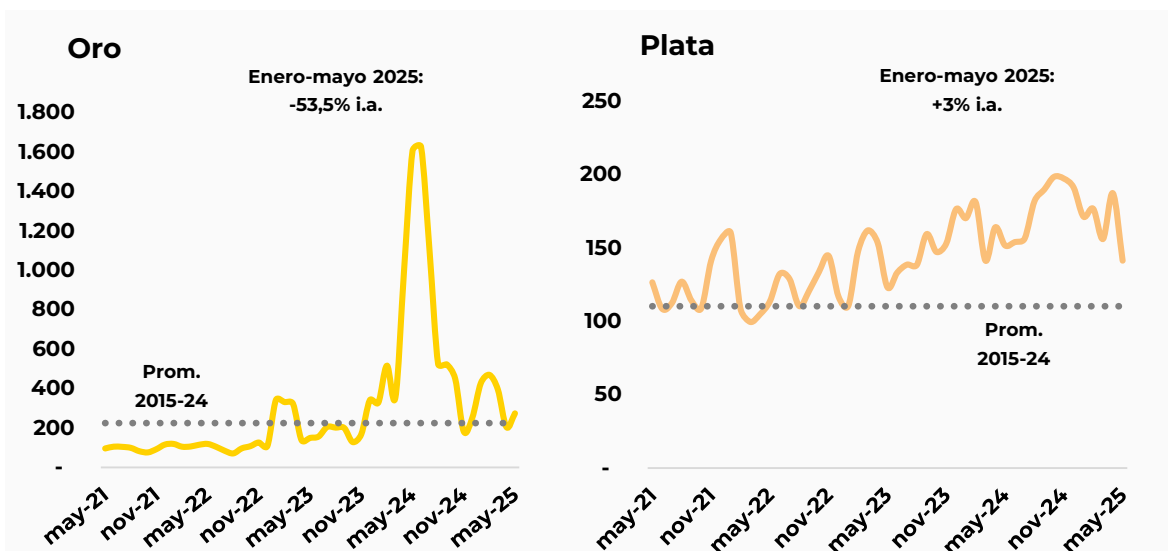
En millones USD FOB



Fuente: Dirección Nacional de Promoción y Economía Minera con base Aduana.

## Cantidades exportadas – Oro y Plata

En índice de cantidades 2012=100 (media trimestral móvil)

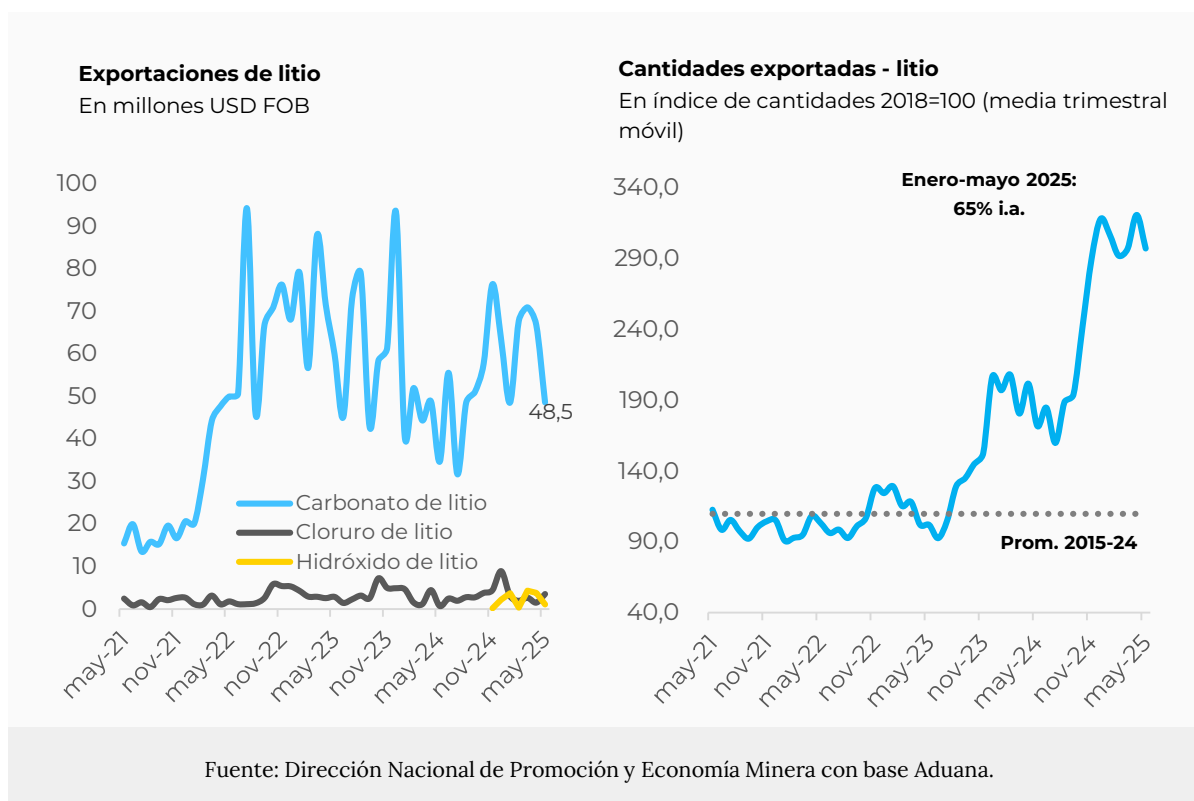


Fuente: Dirección Nacional de Promoción y Economía Minera con base Aduana.

## Litio

Para el caso del litio, en mayo se exportaron un total de USD 53 millones, lo que implicó un crecimiento interanual en los montos exportados de 50,6%. En dicho mes el litio, de acuerdo a los minerales más exportados, ocupó la posición número dos (manteniéndose respecto al mes anterior). Así, el litio explicó el 11,9% de las exportaciones mineras totales en el mes bajo análisis. Este incremento interanual del valor exportado fue explicado por un aumento en los volúmenes exportados del 89%.

Dado este último dato, en los primeros 5 meses del 2025 las ventas de litio al exterior alcanzaron los USD 328 millones, creciendo un 41,2% interanual, representando el 14,9% de las exportaciones mineras totales y siendo este dato de exportaciones en términos históricos la segunda mejor posición para los primeros 5 meses de un año, siendo el acumulado del año 2023 el mayor año histórico con mayores montos exportados. En cuanto a las cantidades exportadas de litio, en el acumulado de lo que va del año exhibieron un incremento del 65%.



## Resto de las exportaciones

El resto de los productos mineros alcanzaron los USD 11 millones exportados en mayo, lo que representa una disminución interanual del 1,0%. USD 8,4 millones correspondieron a minerales no metalíferos, destacándose boratos, ácido ortobórico y bentonita. Además se exportaron USD 2,8 millones de rocas de aplicación, donde cales explica el 53% del rubro. En el acumulado de los primeros 5 meses de 2025, el resto de las exportaciones alcanzaron los USD 62 millones, marcando un crecimiento interanual de 7,0%.

## Principales destinos

Suiza, India, Estados Unidos y China explicaron en mayo el 85% (USD 380 millones) de los destinos de las exportaciones mineras totales, mientras que en el acumulado del año este porcentaje alcanzó el 80% (USD 1.776 millones) para los países seleccionados.

Las exportaciones mineras hacia estos 4 países estuvieron explicadas mayoritariamente por los minerales metalíferos, que representaron, para este grupo, el 89% del total de las ventas mineras al exterior en mayo y el 84% en los primeros 5 meses del año.

A su vez, estos 4 destinos explicaron el 82% de las exportaciones metalíferas totales en los primeros 5 meses de 2025. El 18% restante de las exportaciones de este rubro tuvieron como destino principalmente los países Canadá, Corea del Sur, Bélgica, Alemania y Finlandia.

### Principales destinos de las exportaciones mineras totales

País	Mayo de 2025			Acum. 5M 2025		
	Mill. USD FOB	% del total	Var. % i.a.	Mill. USD FOB	% del total	Var. % i.a.
Suiza	202	45%	-22%	967	44%	48%
India	66	15%	999%	167	8%	57%
Estados Unidos	64	14%	164%	328	15%	23%
China	48	11%	10%	313	14%	45%
Canadá	27	6%	-9%	170	8%	38%
Corea del Sur	9	2%	-7%	60	3%	27%
Brasil	7	2%	34%	36	2%	54%
Resto	23	5%	-5%	164	7%	2%

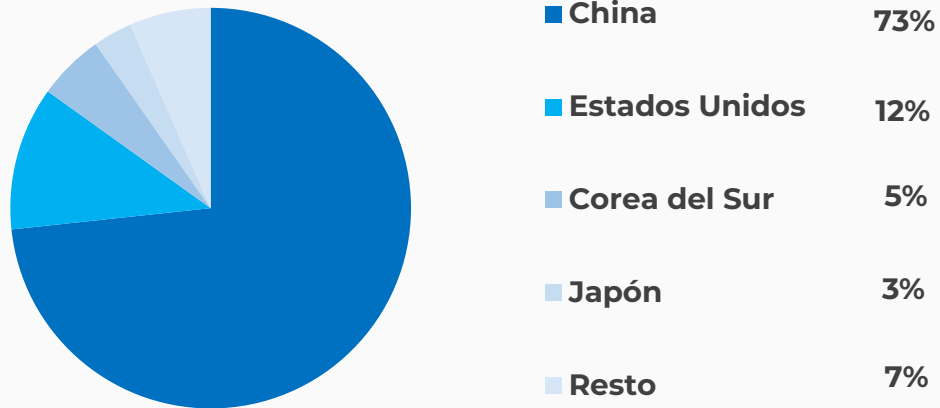
Fuente: Dirección Nacional de Promoción y Economía Minera con base Aduana.

Por parte del litio, al igual que en los minerales metalíferos, las exportaciones se ven concentradas en un número reducido de destinos. China, Corea del Sur y Estados Unidos representaron el 90% de las exportaciones de litio en el mes de mayo, mientras que en el acumulado de los primeros 5 meses de 2025 el porcentaje fue del 90%.

Se destaca que China aumentó su participación en las exportaciones de litio un 8%, mientras que Estados Unidos disminuyó su participación en las mismas en un 8%, en los primeros 5 meses de 2025 respecto al mismo periodo del 2024.

## Destinos de las exportaciones de litio

En % sobre total de exportaciones de litio USD FOB, acum. Primeros 5 meses de 2025

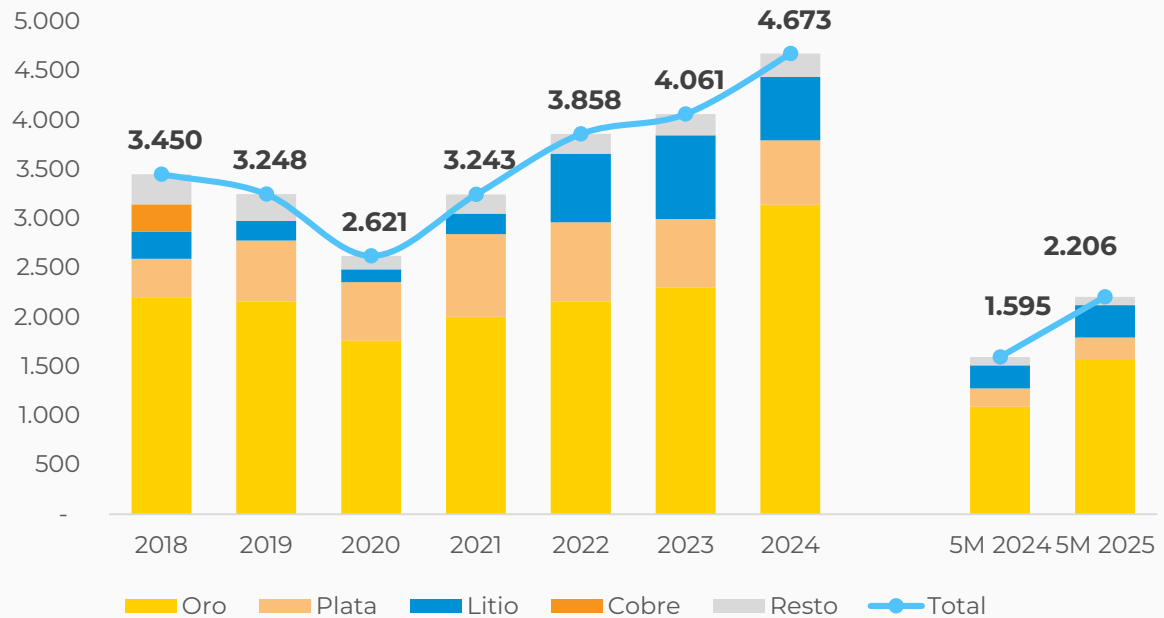


Fuente: Dirección Nacional de Promoción y Economía Minera con base Aduana.

# Anexo Estadístico

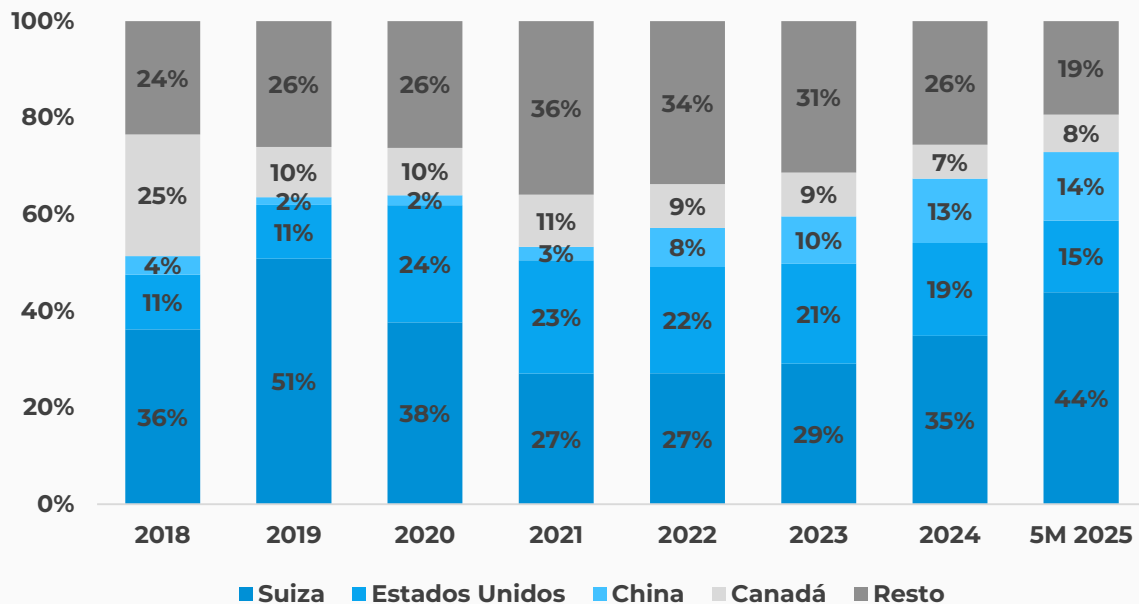
## Exportaciones mineras de Argentina

En millones USD FOB



## Principales destinos de las exportaciones mineras de Argentina

En % sobre total exportaciones mineras nacionales USD FOB



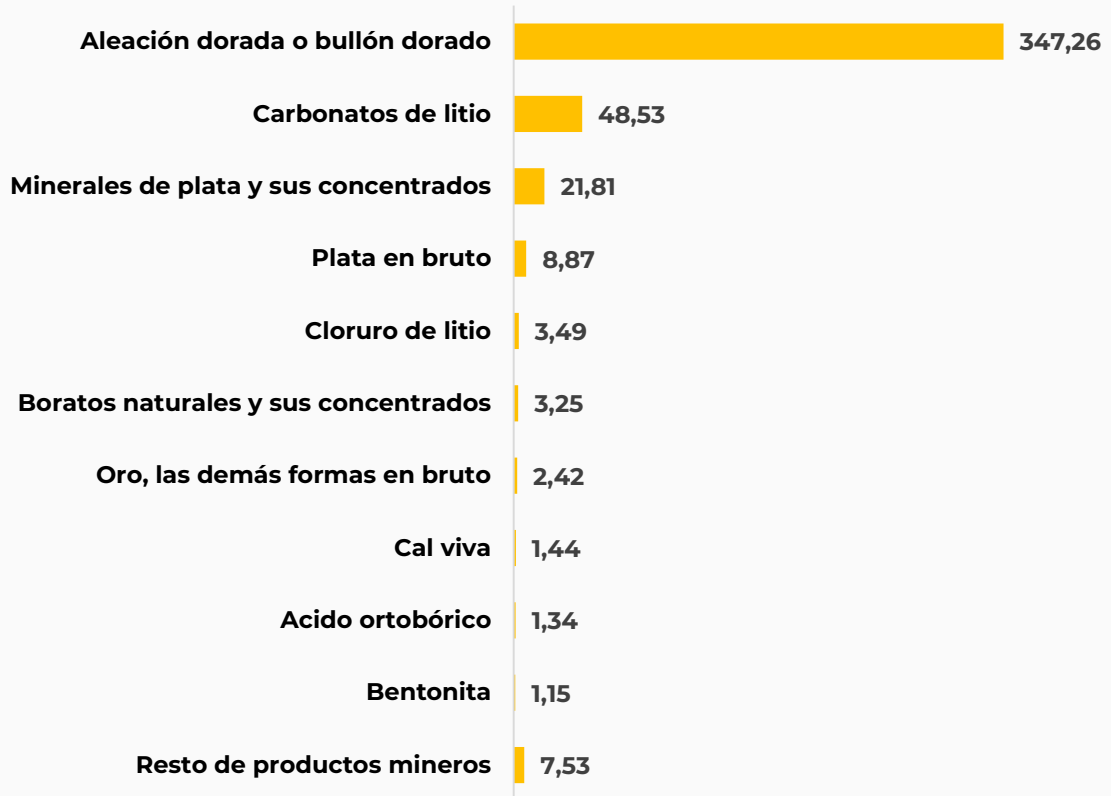
Fuente: Dirección Nacional de Promoción y Economía Minera con base Aduana.



## Anexo Estadístico

### Primeros 10 productos exportados por la minería argentina – Mayo de 2025

En millones USD FOB



Fuente: Dirección Nacional de Promoción y Economía Minera con base Aduana.



**Ministerio  
de Economía**  
República Argentina

**Secretaría  
de Minería**