

Informe Mensual

Empleo Minero en Argentina

Junio 2025

Dirección Nacional de Promoción y Economía Minera
Subsecretaría de Desarrollo Minero



**Ministerio
de Economía**
República Argentina

**Secretaría
de Minería**

● Empleo minero – Febrero 2025

39.400

Puestos de trabajo

-5,0%

Var. % i.a.

4.990

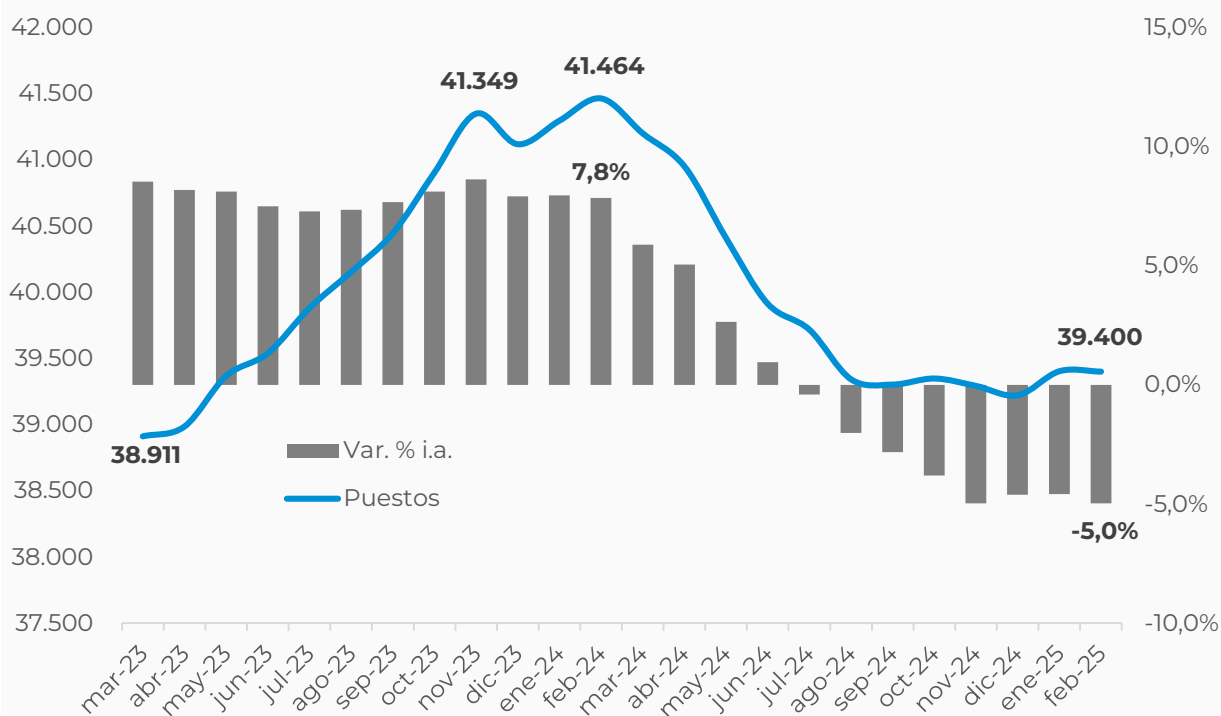
Empleo femenino

Durante el mes de febrero de 2025 el empleo minero en Argentina alcanzó los 39.400 puestos de trabajo, lo que representó una disminución del 5,0% respecto a febrero de 2024. Esta variación implica la pérdida de 2.064 puestos de trabajo formales directos en el sector en dicho periodo. Con este nivel de empleo en febrero, la minería representó el 0,6% del empleo total del sector privado asalariado registrado.

Para el mes de febrero de 2025 el empleo minero marcó la octava caída consecutiva en términos interanuales en la cantidad de trabajadores. En los primeros 2 meses de 2025 el empleo minero tuvo una variación casi nula, teniendo una estabilidad relativa desde agosto de 2024 en la cantidad de puestos de trabajo del sector.

Empleo del sector minero en Argentina, últimos 24 meses

En cantidad de puestos de trabajo y var. % i.a.



Fuente: Dirección Nacional de Promoción y Economía Minera con base en MECTRA.

Empleo minero por rubro

Durante febrero de 2025, se registraron 11.233 puestos de trabajo vinculados a los proyectos metalíferos en producción, siendo este rubro el que mayor cantidad de empleo formal directo posee en el sector minero, explicando el 28,5% del total. En comparación con febrero de 2024 este rubro tuvo una disminución del 2,4%.

El segundo rubro minero con más empleo es el de los servicios y actividades relacionadas con la minería, que explicó un total de 9.131 puestos de trabajo (23,2% del total). Este rubro tuvo respecto a febrero de 2024 una disminución interanual de 8,2%.

En tercer lugar se destaca el rubro de las rocas de aplicación con 5.497 puestos de trabajo durante febrero de 2025 (14,0% del total). Este rubro tuvo una disminución interanual de 8,8%. En cuarto lugar se encuentra la producción de minerales no metalíferos con 3.499 puestos de trabajo (8,9% del total), teniendo una disminución interanual de 1,1%.

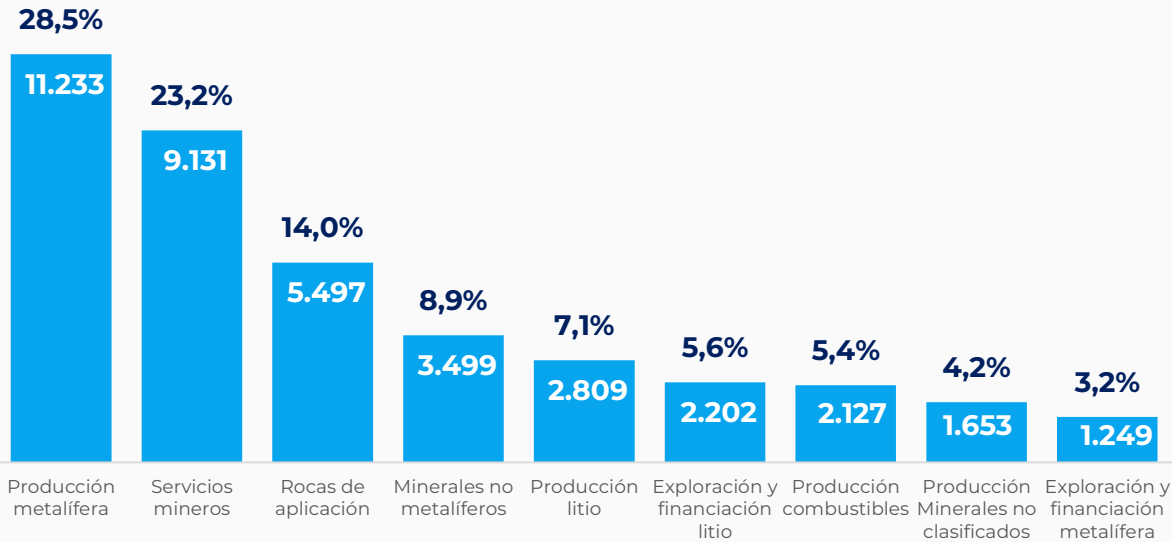
En quinto lugar se ubica la producción del litio con 2.809 puestos de trabajo (7,1% del total), marcando una disminución interanual de 9,4%.

En sexto lugar se posiciona la exploración y financiación de la minería del litio con 2.202 puestos de trabajo (5,6% del total), el mismo tuvo en febrero un incremento interanual del 15,8% (300 nuevos puestos). Esto explica que se trate del rubro que más empleo generó en términos absolutos. En la séptima ubicación se encuentra la producción de minerales combustibles con 2.127 puestos de trabajo (5,4 % del total) que en febrero de 2025, tuvo una disminución interanual de 5,3%.

En octava ubicación se encuentra la producción de minerales no clasificados previamente con 1.653 puestos de trabajo (4,2% del total), la cual en el mismo mes de 2024, tuvo una disminución interanual de 10,9%. Y finalmente, en novena ubicación se encuentra la exploración y financiación de la minería metalífera con 1.249 puestos de trabajo (3,2% del total), que para dicho mes tuvo una disminución interanual de 6,9%.

Composición por rubro del empleo minero, febrero de 2025

En % sobre total y cantidad de puestos



Fuente: Dirección Nacional de Promoción y Economía Minera con base en MECTRA.

Empresas del sector minero

En febrero de 2025 se contabilizaron un total de 1.015 empresas mineras, 73 menos que en febrero de 2024, marcando una disminución interanual de 6,7% en la cantidad de empresas del sector. Dado el nivel de empleo mencionado se observa que la empresa minera promedio posee 39 empleados.

El 33,4% (339) de las empresas en febrero correspondieron al rubro de rocas de aplicación. En segundo lugar se encuentra el rubro de servicios y actividades relacionadas con la minería explicando el 32,1% (326). En tercer lugar sigue el rubro producción de minerales no clasificados previamente con un 17,6% (179) y, en cuarto lugar, la producción de minerales no metalíferos con un 8,3% (84) del total. Las empresas de estos rubros registraron, en promedio, 16, 28, 9 y 42 empleados respectivamente.

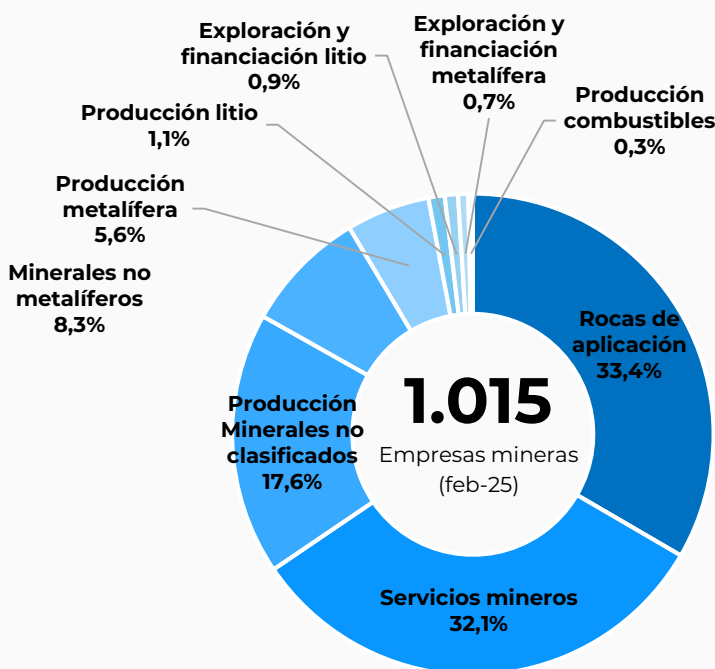
El rubro minero de producción de metalíferos para febrero de 2025 posee el 5,6% (57) de las empresas mineras y, sin embargo, explica el 28,5% del empleo del sector, teniendo en términos interanuales un crecimiento en la cantidad de empresas del 1,8% (1 nueva empresa). En promedio las empresas de este rubro poseen una nómina de 197 empleados, aunque se debe mencionar que solo 10 empresas acumulan el 84% del empleo de este rubro y tienen en promedio 940 empleados.

De forma similar, se registraron en febrero de 2025 un **1,1% (11) de empresas con actividades orientadas a la producción de litio, con un número promedio de 255 empleados cada una.** Cuatro empresas concentraron el 89% del empleo de este rubro, contabilizando en promedio 628 empleados cada una.

Para febrero de 2025, los rubros de **exploración y financiación del litio y de la minería metalífera explican el 0,9% (9) y el 0,7% (7 empresas) del total de las empresas respectivamente.** Las empresas de estos dos rubros registraron, en promedio, 245 y 178 empleados respectivamente. Por último, solo **3 empresas (0,3% del total) se encuentran en el rubro de producción de minerales combustibles** teniendo, en promedio, 709 empleados cada una.

Composición de empresas mineras por rubro, febrero de 2025

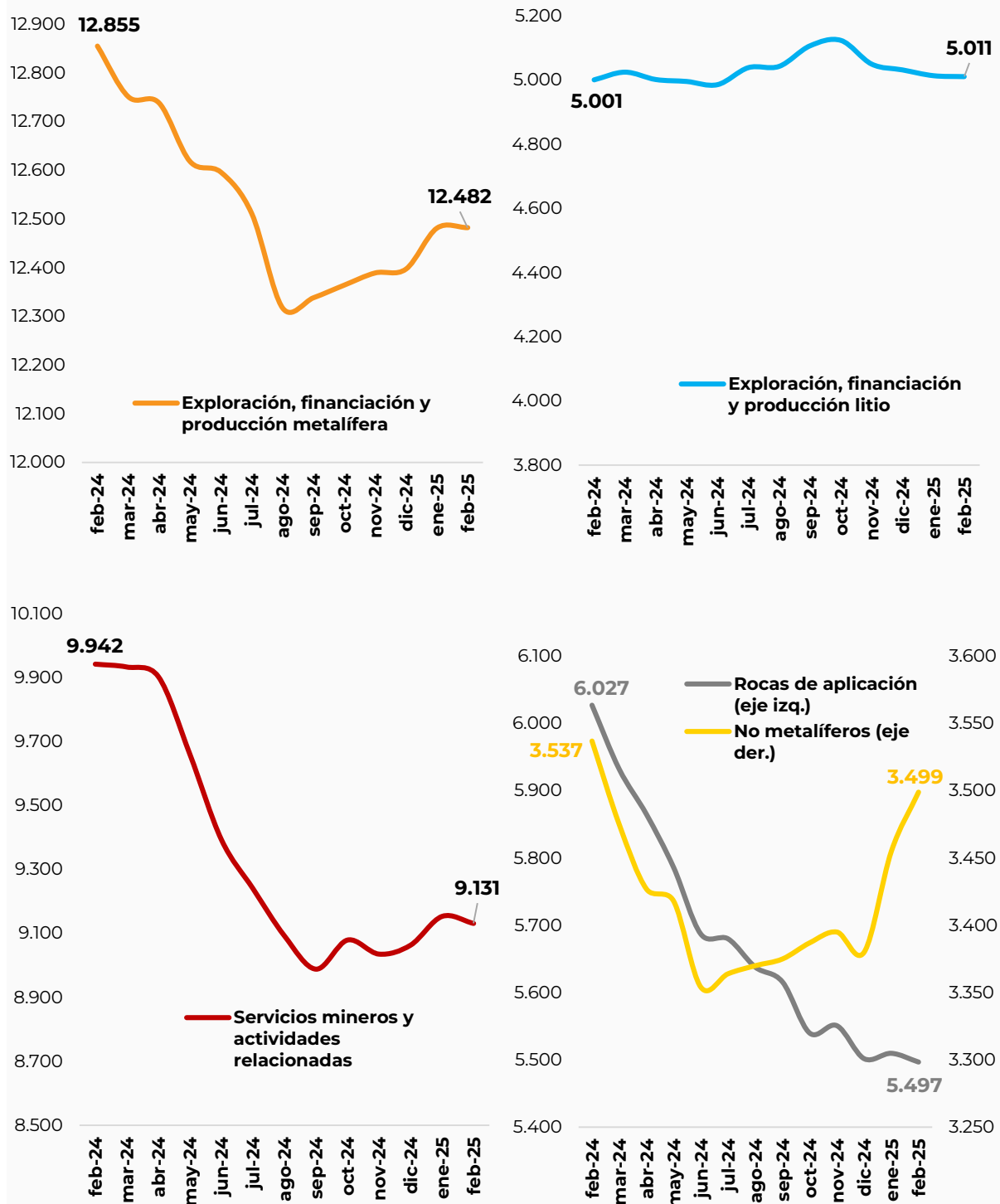
En % sobre total



Fuente: Dirección Nacional de Promoción y Economía Minera con base en MECTRA.

Empleo minero en Argentina, últimos 12 meses. Rubros seleccionados

En cantidad de puestos de trabajo



Fuente: Dirección Nacional de Promoción y Economía Minera con base en MECTRA.

Empleo minero por género

Durante febrero de 2025, el empleo minero femenino alcanzó los 4.990 puestos de trabajo, lo que representó un 12,7% del empleo minero total. Este número implicó una disminución del 1,9% interanual (96 puestos menos), mientras que el empleo minero masculino disminuyó un 5,4% interanual (1.968 puestos menos para el sector).

En febrero de 2025, el rubro de los proyectos metalíferos en producción fue el que más mujeres ocupó con 1.454 (29,1% del empleo minero femenino) puestos de trabajo que representan el 12,9% de empleo del rubro. Además, tuvo un incremento del 2,4% interanual. A su vez, la exploración y financiación de la minería metalífera empleó a 171 mujeres (3,4% del empleo minero femenino) representando el 13,7% del rubro, teniendo un crecimiento interanual del 4,3%.

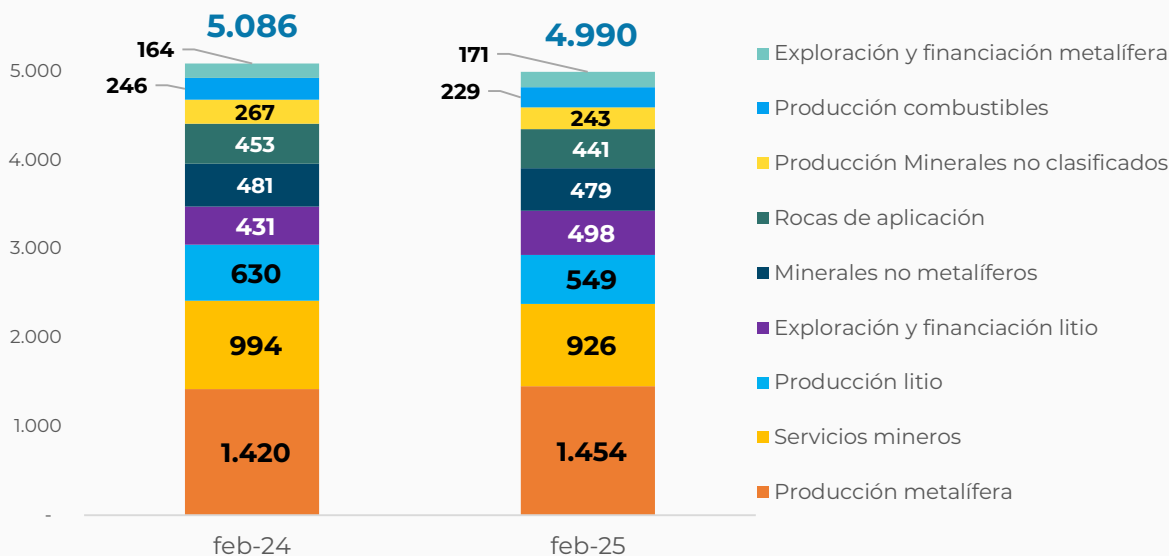
En febrero el rubro de los servicios y actividades relacionadas con la minería ocupó a 926 mujeres (18,6% del empleo minero femenino) representando el 10,1% del rubro. En términos interanuales tuvo una disminución de 6,8% interanual.

Para el caso de la producción del litio que en febrero ocupó a 549 mujeres (11,0% del empleo minero femenino) representando el 19,5% del rubro, situándolo como el segundo rubro con mayor participación femenina, a nivel interanual tuvo una disminución de 12,9% interanual. A su vez, la exploración y financiación de la minería del litio, ocupó a 498 mujeres (10,0% del empleo minero femenino) que participan en el 22,6% del empleo del rubro, y en la comparación del mismo mes de 2024 tuvo un incremento interanual de 15,5%. Estos datos marcan que se trata del rubro con mayor participación femenina.

El rubro de la producción de minerales no metalíferos ocupó a 479 mujeres (9,6% del empleo minero femenino) y significó el 13,7% del empleo del rubro. En comparación con febrero de 2024, el empleo femenino en este rubro tuvo una disminución de 0,4% interanual. El rubro de las rocas de aplicación en febrero de 2025 ocupó a 441 mujeres (8,8% del empleo minero femenino) que representan el 8,0% del empleo en el rubro. En términos interanuales tuvo una disminución de 2,6%. En el caso de la producción de minerales no clasificados ocupó 243 mujeres (4,9% del empleo minero femenino) abarcando el 14,7% del empleo del rubro, teniendo en términos interanuales una disminución de 9,0%. Por último, el rubro producción de minerales combustibles ocupó 229 mujeres (4,6% del empleo minero femenino) que representan el 10,8% del empleo en el rubro, teniendo en términos interanuales una disminución de 6,9% interanual.

Evolución del empleo femenino y su composición

En cantidad de puestos de trabajo



Fuente: Dirección Nacional de Promoción y Economía Minera con base en MECTRA.



**Ministerio
de Economía**
República Argentina

**Secretaría
de Minería**