

Informe Mensual

Balance Comercial de los Principales Proyectos Mineros

Mayo 2025

Dirección Nacional de Promoción y Economía Minera
Subsecretaría de Desarrollo Minero

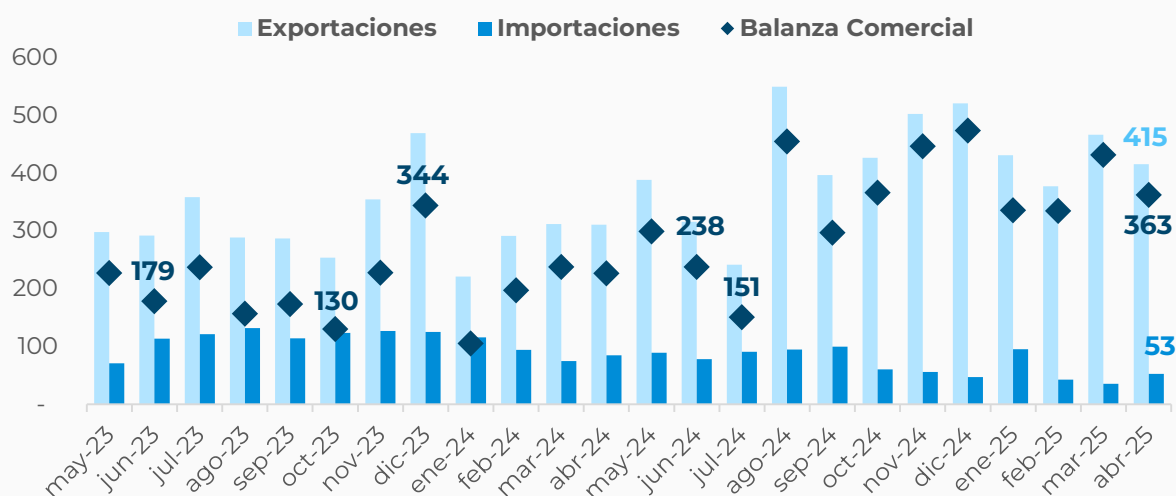


Ministerio
de Economía
República Argentina

Secretaría
de Minería

Importaciones, Exportaciones y Balance Comercial mensual de los principales proyectos mineros

En millones USD



Fuente: Dirección Nacional de Promoción y Economía Minera con base Aduana.

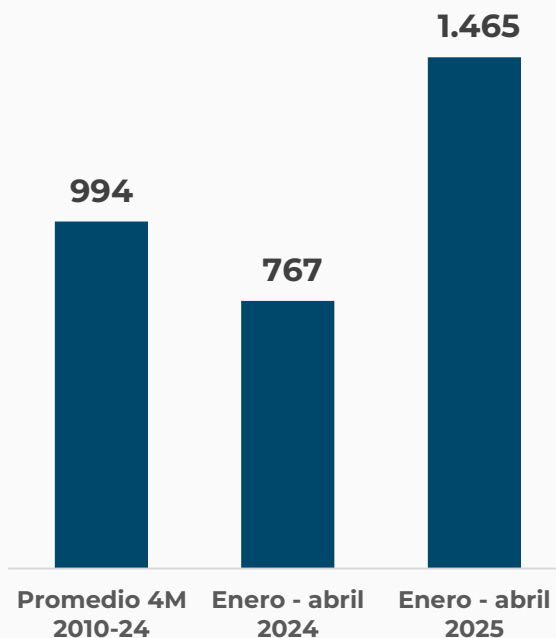
En abril de 2025, el conjunto de empresas que conforman la cartera de proyectos mineros mostraron un superávit comercial de USD 363 millones. Este monto representó un crecimiento interanual del 60,2%, y es un 30,8% superior al superávit promedio de los últimos 24 meses.

Esta cifra es resultado de la diferencia entre las exportaciones mineras, que alcanzaron los USD 415 millones, y las importaciones realizadas por estas empresas, que totalizaron USD 53 millones. De esta manera, las exportaciones realizadas por este conjunto de empresas fueron siete veces mayores a sus importaciones.

De forma similar en el acumulado de los primeros cuatro meses del año, el balance comercial de las empresas que conforman la cartera de proyectos mostró un signo positivo por USD 1.465 millones. Esto significó un crecimiento del 89,4% respecto al mismo periodo del 2024.

Balance acumulado de los principales proyectos mineros

En millones USD



Fuente: Dirección Nacional de Promoción y Economía Minera con base Aduana.

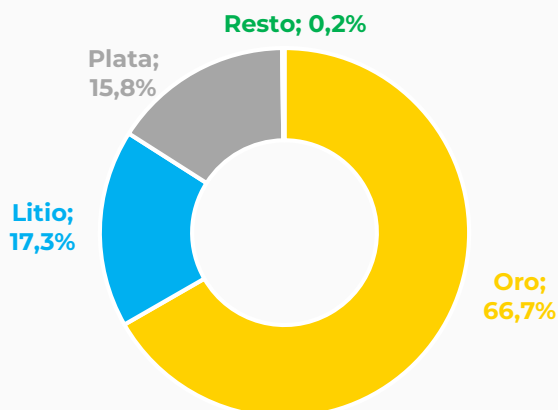
● Exportaciones

Durante abril, se registraron exportaciones por USD 415 millones por parte de 18 proyectos en producción que forman parte de la cartera de proyectos mineros, exhibiendo un crecimiento interanual del 33,6%. Este monto representó el 95,3% de las exportaciones mineras totales realizadas durante dicho mes.

Tres productos representaron el 99,8% de las exportaciones realizadas en abril por estos proyectos. En el primer lugar aparece el oro, representando el 66,7% (USD 277 millones), seguido por el litio, con el 17,3% (USD 72 millones) y la plata con el 15,8% (USD 65 millones).

Composición de las exportaciones de los principales proyectos – Abril 2025

En millones USD FOB



Fuente: Dirección Nacional de Promoción y Economía Minera con base Aduana.

● Importaciones

En abril de 2025, se registraron importaciones por parte de 27 proyectos que forman parte de la cartera de proyectos mineros, por un total de USD 53 millones. Este monto fue un 37,6% por debajo al importado durante abril de 2024.

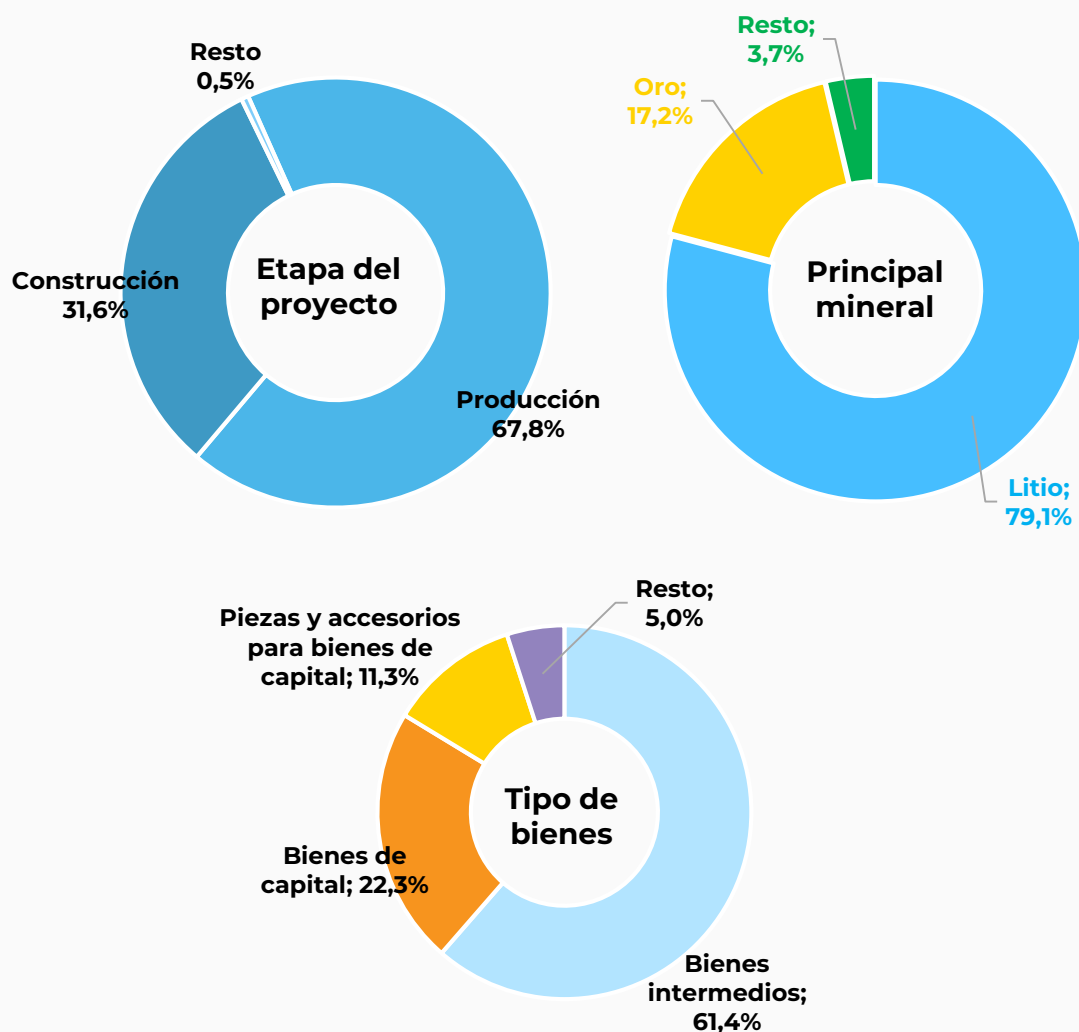
El 67,8% (USD 35,8 millones) provino de compras al exterior correspondientes a 18 proyectos en fase de producción, tratándose de seis de litio, nueve de oro, dos de plata y uno de plomo. En segundo lugar aparecen los tres proyectos en construcción, que acumularon el 31,6% (USD 16,7 millones) del total durante abril, siendo todos ellos proyectos de litio. El restante 0,5% (USD 0,3 millones) corresponde a seis proyectos, uno de cese de operaciones, uno de evaluación económica preliminar, uno de exploración inicial y tres de factibilidad.

En cuanto a la distinción por mineral, el 79,1% (USD 41,7 millones) fue por compras realizadas por trece proyectos de litio, el 17,2% (USD 9,1 millones) a nueve proyectos de oro, y el restante 3,7% (USD 1,9 millones) correspondió a cinco proyectos, dos de cobre, dos de plata y uno de plomo.

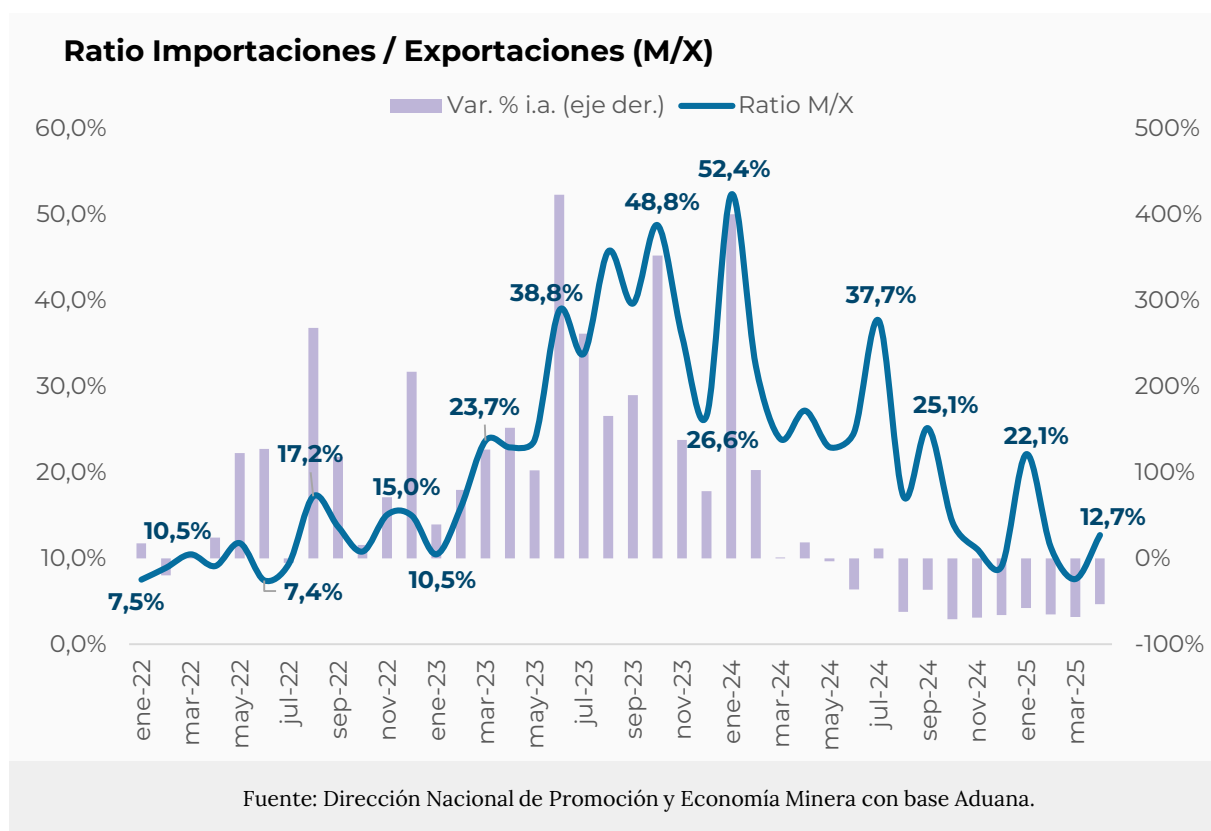
En lo que respecta a los tipos de uso que tienen las importaciones para el mes de abril de 2025, el 61,4% (USD 32,4 millones) de las compras al exterior corresponde a bienes intermedios, el 22,3% (USD 11,7 millones) a bienes de capital, el 11,3% (USD 6,0 millones) a piezas y accesorios para bienes de capital, y el 5,0% restante (USD 2,6 millones) corresponde a combustibles y bienes de consumo.

Composición de las importaciones por estado de los proyectos, mineral principal y clase de producto comprado al exterior – abril 2025

En % sobre el total importado



Fuente: Dirección Nacional de Promoción y Economía Minera con base Aduana.



● Ratio importaciones / exportaciones

La relación entre las importaciones y las exportaciones de los proyectos mineros fue de 12,7% en el mes de abril de 2025 frente al valor de 27,2% del mismo mes del 2024. En el acumulado anual, el valor del ratio fue de 13,4%, mientras que en el mismo periodo de 2024 fue de 33,9%. Estos datos para el acumulado de 2025 indican que, por cada cien dólares exportados, los proyectos mineros considerados importaron aproximadamente trece dólares.

Al hacer la distinción por mineral, observamos que para los proyectos metalíferos (cobre, oro, plata y plomo) el ratio alcanzó un valor de 3,2% en abril, a la vez que en el acumulado de los primeros cuatro meses del año este ratio alcanzó los 3,7%. Mientras que los proyectos de litio, donde se consideran tanto los proyectos en producción y ampliación como aquellos en construcción y en otros estadios anteriores, mostraron un ratio de 58,0% en abril de 2025. Y, en el acumulado de los primeros cuatro meses, de 68,6%.

La diferencia observada entre los ratios de estas dos clases de minerales se explica por la heterogeneidad presente en los proyectos de litio. En abril de 2025 los proyectos en producción se encuentran realizando tareas de ampliación, además de que existen cinco proyectos en construcción. Esto trae aparejado una mayor demanda de compras al exterior.



**Ministerio
de Economía**
República Argentina

**Secretaría
de Minería**