

*Informe Mensual*

# Exportaciones Mineras de Argentina

Mayo 2025

---

Dirección Nacional de Promoción y Economía Minera  
Subsecretaría de Desarrollo Minero

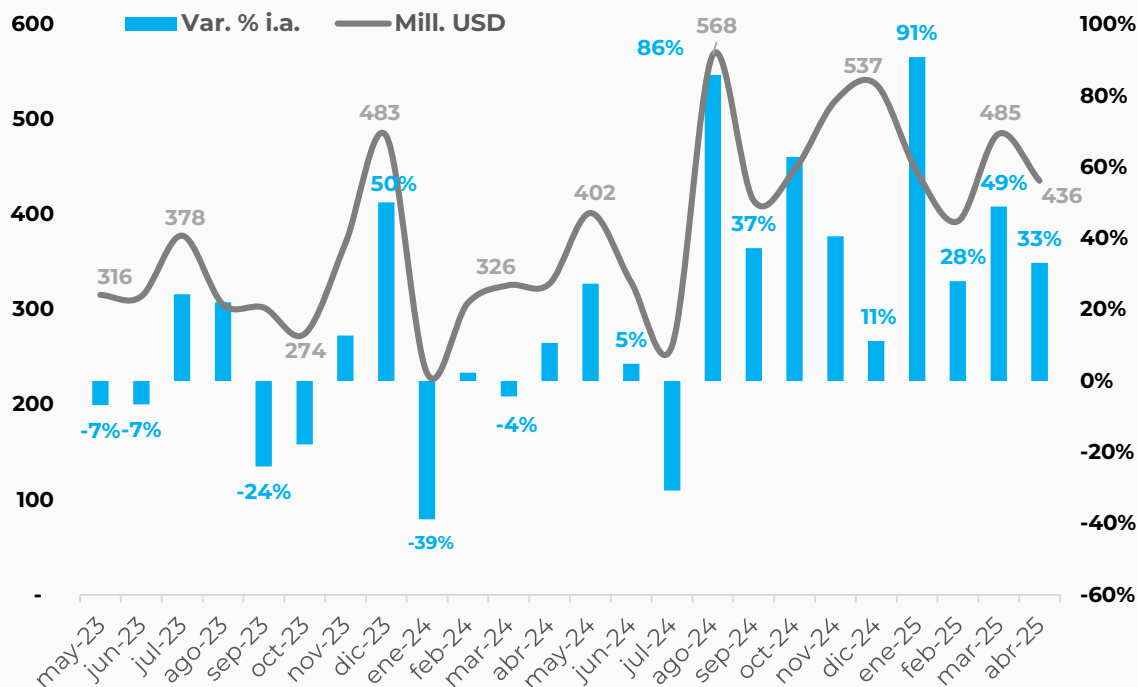


Ministerio  
de Economía  
República Argentina

Secretaría  
de Minería

**Exportaciones mineras de los últimos 24 meses**

En millones USD FOB



Fuente: Dirección Nacional de Promoción y Economía Minera con base Aduana.

Las exportaciones de minerales del mes de abril de 2025 totalizaron USD 436 millones, acumulando un total de USD 1.759 millones durante los primeros cuatro meses del 2025.

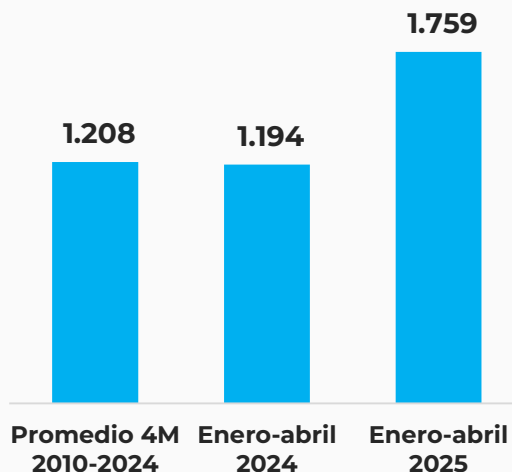
Dados estos montos, las exportaciones de productos mineros significaron el 6,4% de las exportaciones totales argentinas en abril de 2025 y el 7,0% en el acumulado de los primeros cuatro meses de 2025.

Esto es equivalente a un incremento interanual en valores de 33,1% para el mes de abril y un incremento interanual del 47,4% para el acumulado del año. Además, el acumulado de 2025 se sitúa un 45,6% por encima del nivel promedio de 2010 - 2024 en estos meses.

De esta manera, las exportaciones mineras para el acumulado de los primeros cuatro meses del año, alcanzaron el nivel más alto desde 2012, cuando el acumulado de las mismas había contabilizado USD 1.546 millones.

**Exportaciones de minerales acumuladas**

En millones USD FOB




Fuente: Dirección Nacional de Promoción y Economía Minera con base Aduana.

## Caracterización por productos

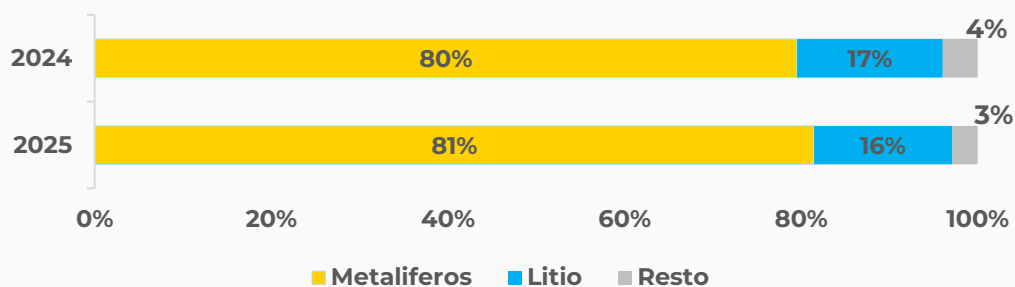
### Exportaciones mineras por categoría

En millones USD FOB y Var. % i.a. Acum. primeros 4 meses 2025



### Composición de las exportaciones mineras

En % sobre total de exportaciones mineras USD FOB, acum. primeros 4 meses 2025



Fuente: Dirección Nacional de Promoción y Economía Minera con base Aduana.

### Minerales Metalíferos

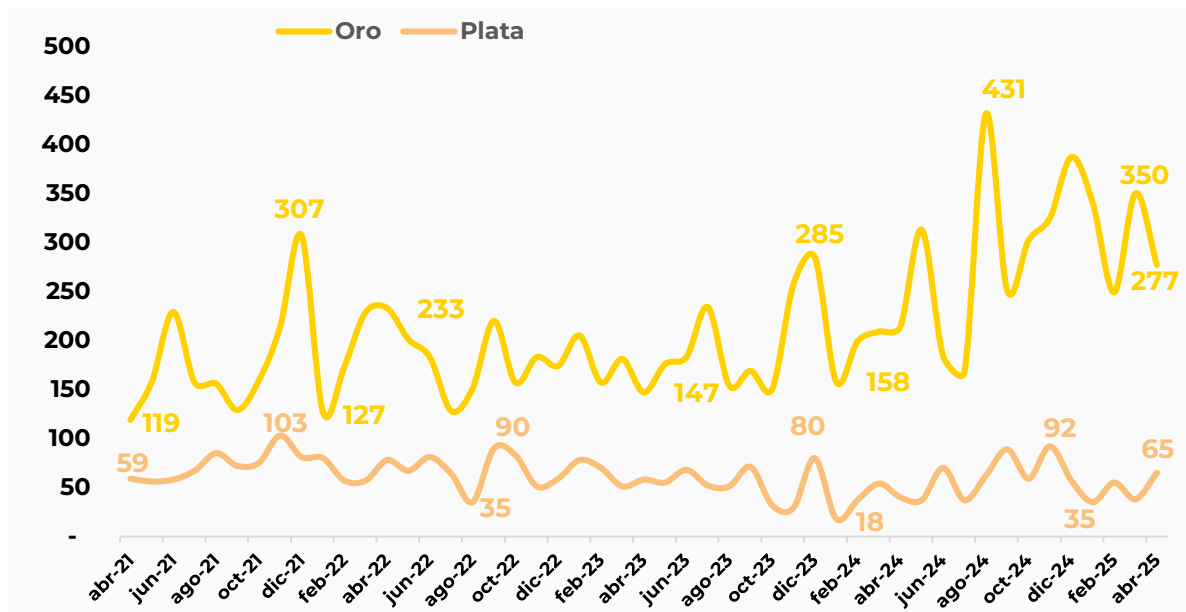
Del total exportado durante abril de 2025, USD 350 millones correspondieron a minerales metalíferos lo que representó un aumento interanual de 34,0% respecto al mismo mes de 2024 para esta categoría. Esta clase de productos representaron el 80,3% de las exportaciones mineras totales del mes, destacándose la participación del oro con USD 277 millones (64% del total exportado) y la plata con USD 65 millones (15% del total). De los restantes USD 7 millones metalíferos (1,7% del total exportado) fueron explicados por otros minerales (plomo mayormente).

En abril, el valor de las exportaciones de oro presentaron un incremento interanual del 29,3% (63 millones más que en 2024), explicado por un aumento en los precios internacionales. Las exportaciones de plata en el mes analizado subieron un 63,3% interanual (25 millones más que en 2024), explicado por un aumento en los volúmenes exportados del 48% y también por una suba en los precios internacionales.

En el acumulado de los primeros cuatro meses del año, los minerales metalíferos sumaron exportaciones por USD 1.433 millones. Esto implica un incremento interanual del 50,9%, donde el oro aportó USD 1.217 millones (69% del total exportado), la plata USD 194 millones (11% del total exportado) y el resto de los minerales metalíferos USD 22 millones (1% del total exportado). Esto le permitió a este rubro representar el 81,5% de las exportaciones mineras totales. De esta manera, en los primeros cuatro meses de 2025 el oro muestra un crecimiento interanual del 56,1%, en los montos exportados, mientras que la plata creció un 30,4% interanual.

## Exportaciones de oro y plata

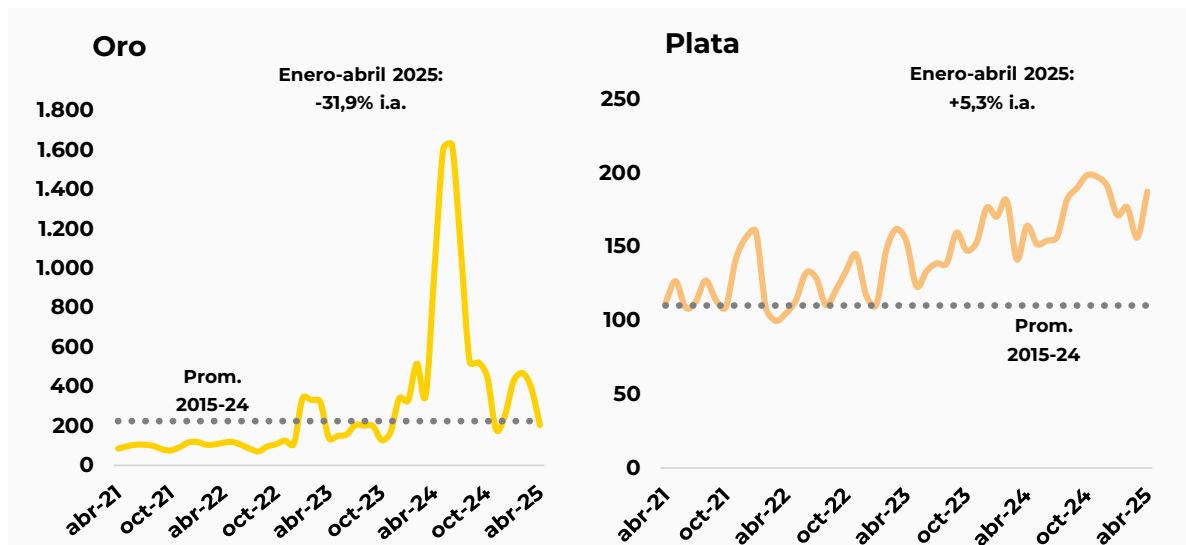
En millones USD FOB



Fuente: Dirección Nacional de Promoción y Economía Minera con base Aduana.

## Cantidades exportadas – Oro y Plata

En índice de cantidades 2012=100 (media trimestral móvil)

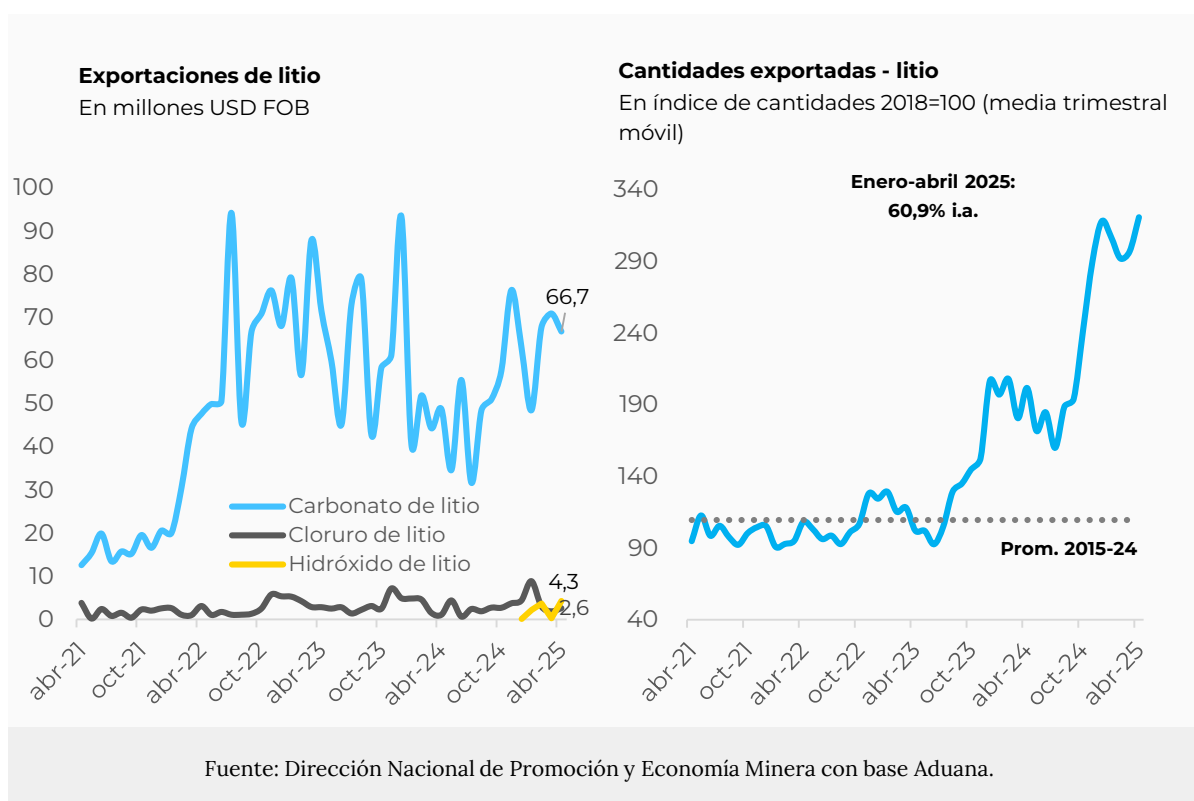


Fuente: Dirección Nacional de Promoción y Economía Minera con base Aduana.

## Litio

Para el caso del litio, en abril se exportaron un total de USD 72 millones, lo que implicó un crecimiento interanual en los montos exportados de 35,4%. En dicho mes el litio, de acuerdo a los minerales más exportados, ocupó la posición número dos (manteniéndose respecto al mes anterior). Así, el litio explicó el 16,5% de las exportaciones mineras totales en el mes bajo análisis. Este incremento interanual del valor exportado fue explicado por un aumento en los volúmenes exportados del 52%.

Dado este último dato, en los primeros cuatro meses del 2025 las ventas de litio al exterior alcanzaron los USD 275 millones, creciendo un 39,5% interanual, representando el 15,6% de las exportaciones mineras totales y siendo este dato de exportaciones en términos históricos la segunda mejor posición para los primeros cuatro meses del año, siendo el acumulado del año 2023 el mayor año histórico con mayores montos exportados. En cuanto a las cantidades exportadas de litio, en el acumulado de lo que va del año exhibieron un incremento del 60,9%.



## Resto de las exportaciones

El resto de los productos mineros alcanzaron los USD 14 millones exportados en abril, lo que representa un incremento interanual del 5,5%. USD 9 millones correspondieron a minerales no metalíferos, destacándose boratos, ácido ortobórico y bentonita. Además se exportaron USD 4,8 millones de rocas de aplicación, donde cales explica el 76% del rubro. En el acumulado de los primeros cuatro meses de 2025, el resto de las exportaciones alcanzaron los USD 51 millones, marcando un crecimiento interanual de 8,9%.

## Principales destinos

Suiza, China, India y Estados Unidos explicaron en abril el 74% (USD 323 millones) de los destinos de las exportaciones mineras totales, mientras que en el acumulado del año este porcentaje alcanzó el 79% (USD 1.396 millones) para los países seleccionados.

Las exportaciones mineras hacia estos 4 países estuvieron explicadas mayoritariamente por los minerales metalíferos, que representaron, para este grupo, el 81% del total de las ventas mineras al exterior en abril y el 83% en los primeros 4 meses del año.

A su vez, estos 4 destinos explicaron el 81% de las exportaciones metalíferas totales en los primeros 4 meses de 2025. El 19% restante de las exportaciones de este rubro tuvieron como destino principalmente los países Canadá, Corea del Sur, Alemania, Bélgica y Finlandia.

### Principales destinos de las exportaciones mineras totales

País	Abril de 2025			Acum. 4M 2025		
	Mill. USD FOB	% del total	Var. % i.a.	Mill. USD FOB	% del total	Var. % i.a.
Suiza	127	29%	-27%	766	44%	93%
China	74	17%	32%	265	15%	55%
India	61	14%	1178%	101	6%	1%
Estados Unidos	61	14%	166%	264	15%	9%
Canadá	44	10%	177%	143	8%	54%
Alemania	15	4%	371%	35	2%	134%
Corea del Sur	11	3%	-9%	51	3%	36%
Resto	42	10%	11%	134	8%	-3%

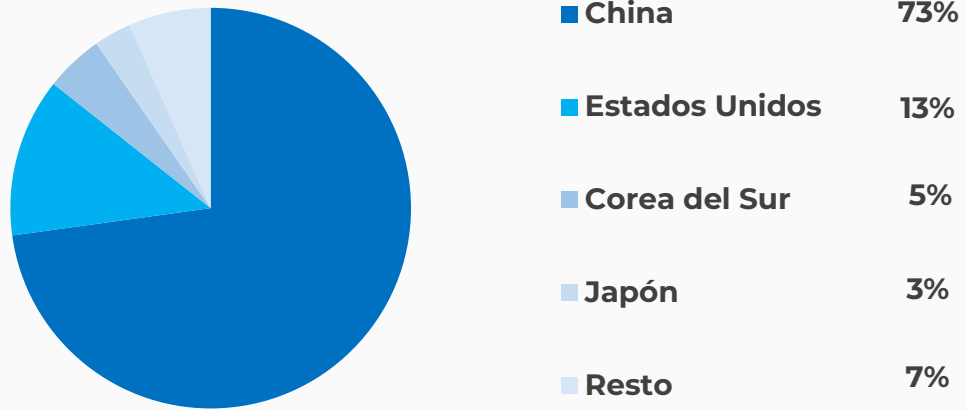
Fuente: Dirección Nacional de Promoción y Economía Minera con base Aduana.

Por parte del litio, al igual que en los minerales metalíferos, las exportaciones se ven concentradas en un número reducido de destinos. China y Estados Unidos representaron el 85% de las exportaciones de litio en el mes de abril, mientras que en el acumulado de los primeros 4 meses de 2025 el porcentaje fue del 86%.

Se destaca que China incrementó su participación en las exportaciones de litio un 12% en los primeros cuatro meses de 2025 respecto al mismo periodo del 2024, así como que Corea del Sur disminuyó su participación en un 51% en el mismo período seleccionado.

## Destinos de las exportaciones de litio

En % sobre total de exportaciones de litio USD FOB, acum. Primeros 4 meses de 2025

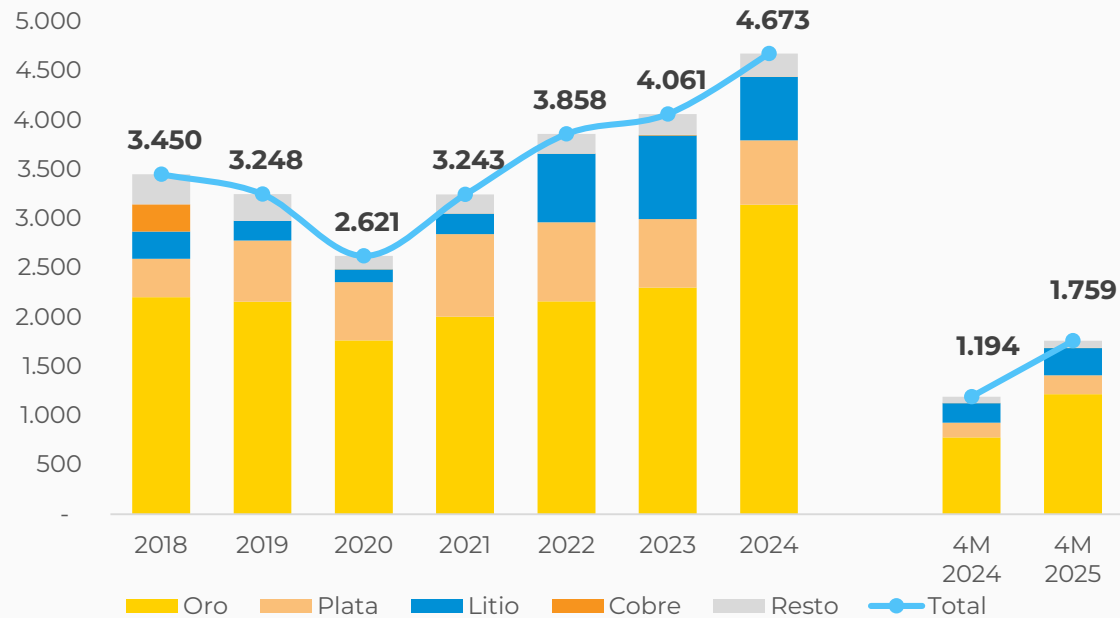


Fuente: Dirección Nacional de Promoción y Economía Minera con base Aduana.

## Anexo Estadístico

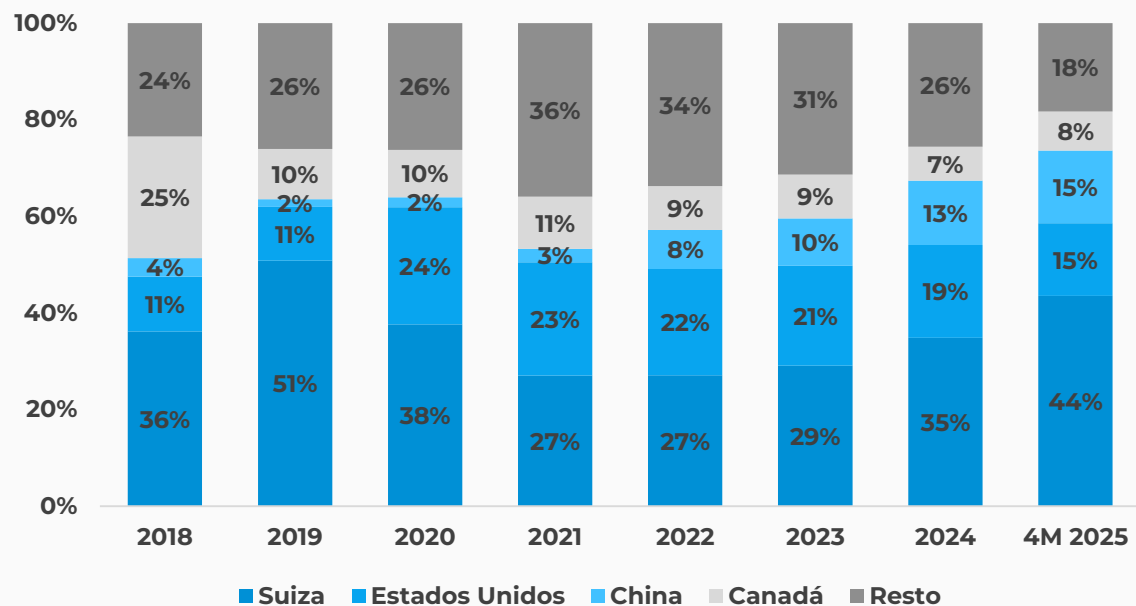
### Exportaciones mineras de Argentina

En millones USD FOB



### Principales destinos de las exportaciones mineras de Argentina

En % sobre total exportaciones mineras nacionales USD FOB



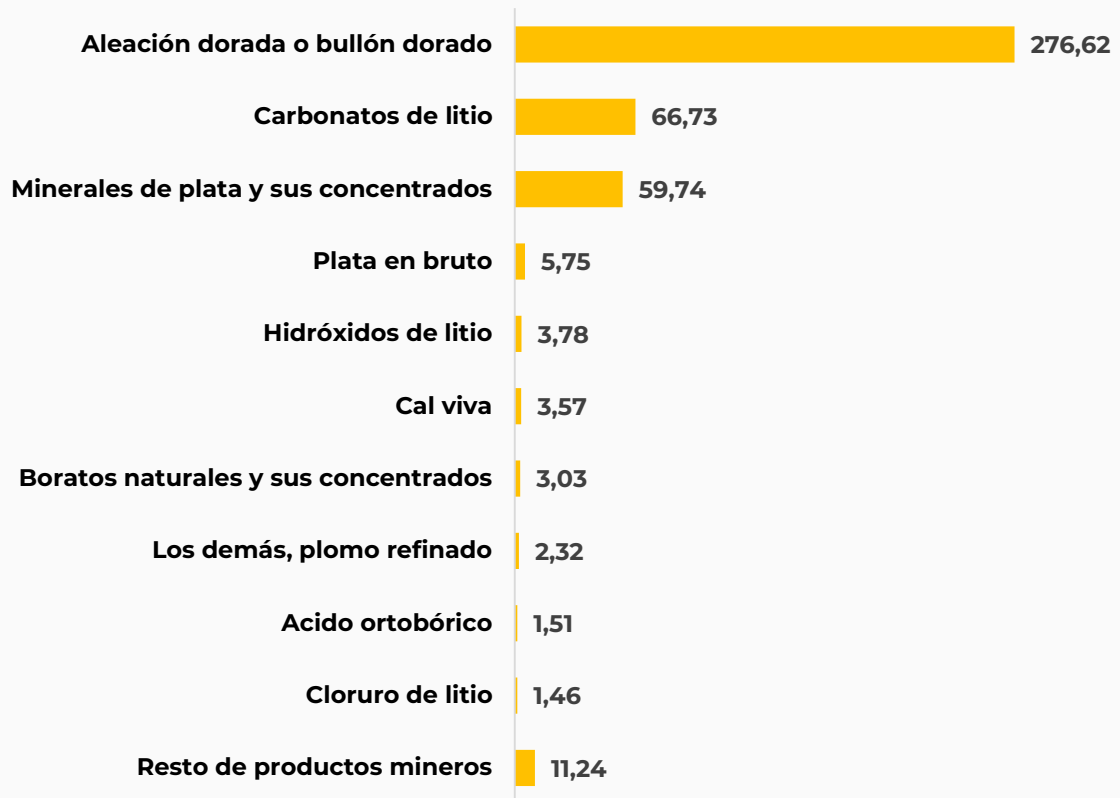
Fuente: Dirección Nacional de Promoción y Economía Minera con base Aduana.



## Anexo Estadístico

### Primeros 10 productos exportados por la minería argentina – Abril de 2025

En millones USD FOB



Fuente: Dirección Nacional de Promoción y Economía Minera con base Aduana.



**Ministerio  
de Economía**  
República Argentina

**Secretaría  
de Minería**