

Informe Mensual

Precios de los principales minerales

Abril 2025

Dirección Nacional de Promoción y Economía Minera
Subsecretaría de Desarrollo Minero



**Ministerio
de Economía**
República Argentina

**Secretaría
de Minería**

AUTORIDADES

Presidente de la Nación

Lic. Javier Milei

Ministro de Economía

Lic. Luis Caputo

Secretario de Minería

Dr. Luis Enrique Lucero

Subsecretario de Desarrollo Minero

Dr. Mario Ricardo Thiem

Director de Economía Minera

Lic. Camilo Hereñú



**Ministerio
de Economía**
República Argentina

**Secretaría
de Minería**

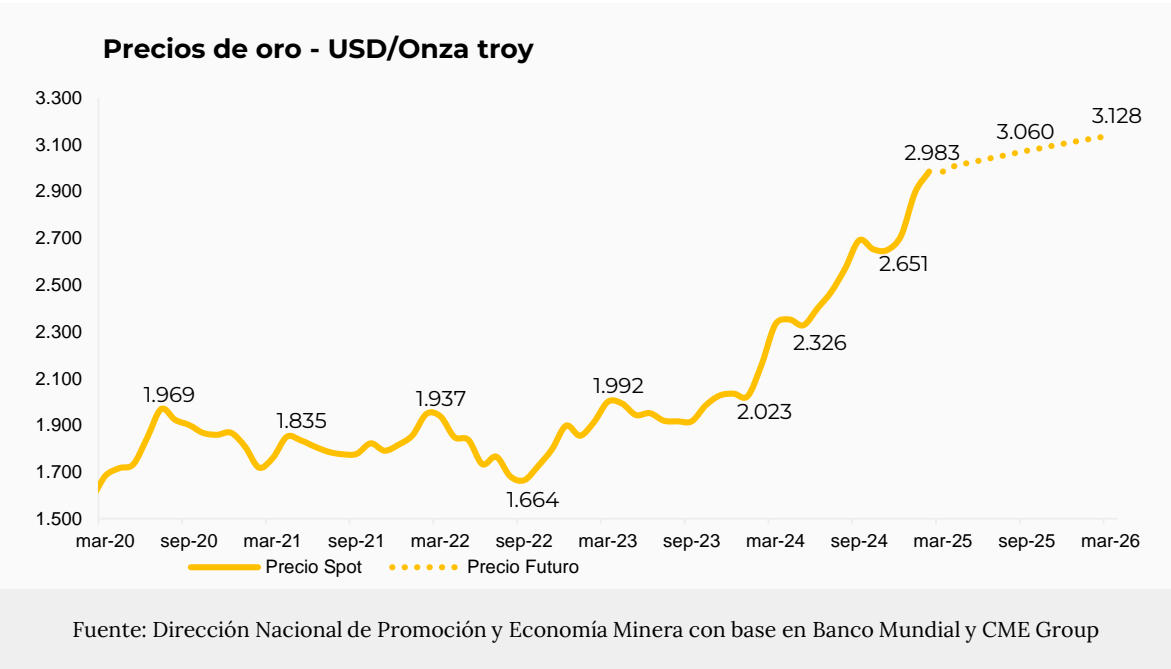
Precios de los principales minerales – Marzo 2025

Precios Marzo 2025 ¹	Oro (USD/Ozt)	Plata (USD/Ozt)	Cobre (USD/tn)	Carb. de litio (USD/tn)
Precio	2.983	33,2	9.740	9.447
Var. % i.a.	38,2%	35,4%	12,1%	-28,8%
Var. % m/m	3,1%	3,2%	4,4%	-3,8%

Oro

En el mes de marzo de 2025, el precio del oro promedió los 2.983 USD/Ozt, lo que representa un incremento del 3,1% en comparación con el mes anterior y un aumento del 38,2% en términos interanuales, en relación con los 2.158 USD/Ozt registrados en marzo de 2024. Durante los tres primeros meses del año 2025, el precio promedio del oro se situó en 2.863 (USD/Ozt), lo que representa un incremento del 38,2 % en comparación con el precio promedio registrado en el mismo período de 2024, que fue de 2.072 USD/Ozt.

El precio del oro sigue en ascenso y marcó un nuevo máximo histórico en el mes de marzo de 2025. El alza se produce en un escenario de incertidumbre global por las tensiones arancelarias y geopolíticas, y el miedo a una recesión en Estados Unidos. Sumado a la preocupación por las políticas comerciales de Estados Unidos, las expectativas de una reducción en los tipos de interés y la demanda de los bancos centrales. En este sentido, las proyecciones de precios futuros del oro se mantuvieron positivas, anticipando leves aumentos en los meses venideros.

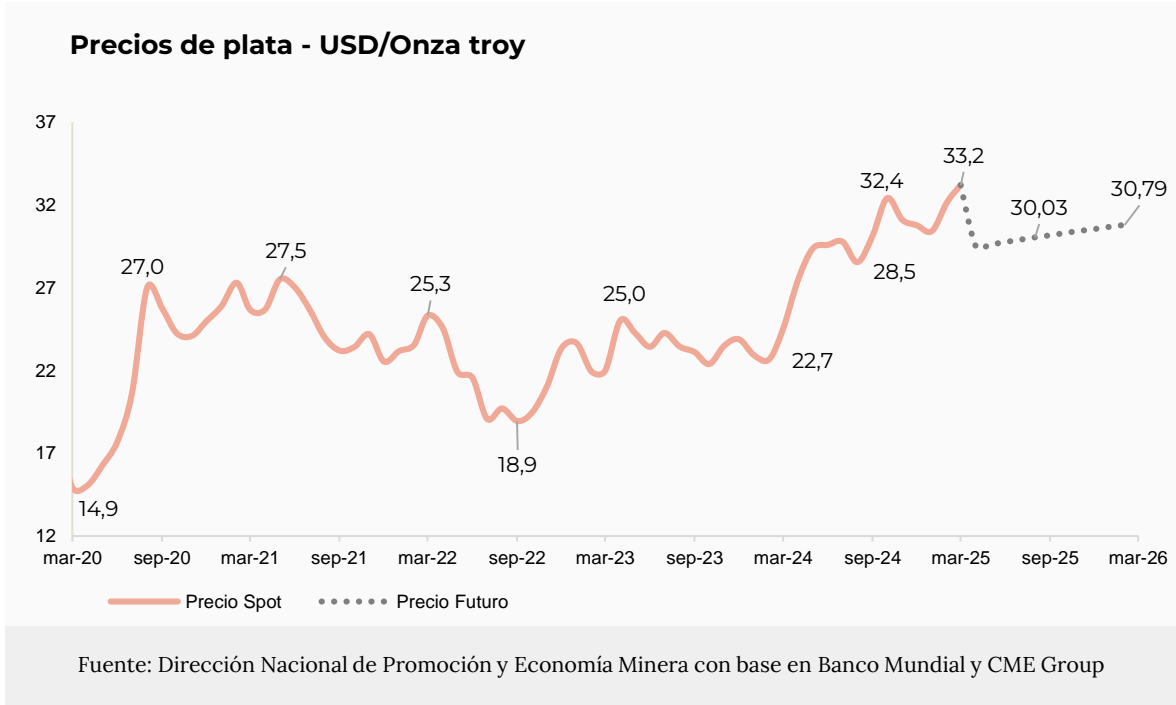


¹ Fuente: Oro, Plata y Cobre: Banco Mundial / Carbonato de litio: Fastmarkets

Plata

En marzo, el precio promedio de la plata fue de 33,2 USD/Ozt, experimentando un alza de 3,2% mes a mes y un crecimiento del 35,4% en términos interanuales (marzo 2024: 24,5 USD/Ozt). En el primer trimestre de 2025, el precio promedio de la plata se ubicó en 31,9 USD/Ozt, superando un 36,6% el promedio registrado en el mismo período de 2024 (23,4 USD/Ozt).

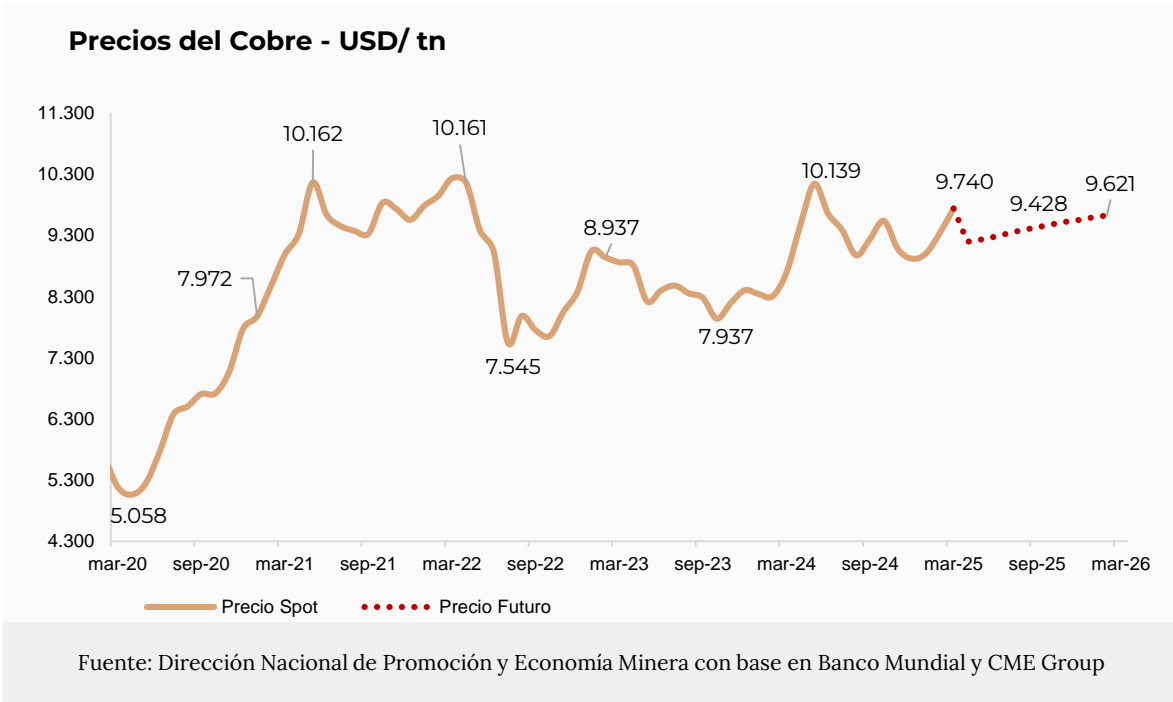
El precio de la plata continuó la tendencia alcista observada en los meses previos. La persistente incertidumbre económica global, sumada a las expectativas en torno a las políticas monetarias de los principales bancos centrales, sostuvieron el interés de los inversores en el metal. El aumento de la aversión al riesgo por temores económicos, la creciente demanda industrial y limitaciones en la oferta, podrían crear un entorno favorable para el precio de la plata (aunque contenido).



Cobre

El precio del cobre continuó su tendencia alcista en el mes de marzo, promediando los 9.740 USD/tn, representado un aumento del 4,4% en relación al mes precedente y un crecimiento interanual del 12,1% (frente a los 8.689 USD/tn de marzo de 2024). El precio promedio trimestral de 2025 alcanzó los 9.356 USD/tn, un 10,8% por encima del precio promedio primer trimestre de 2024 (8.443 USD/tn).

El alza en la cotización del cobre es impulsada por la potencial imposición de los posibles aranceles estadounidenses y a las medidas de estímulo de China. Este incremento se vio reforzado por la creciente demanda de las fundiciones que excede la oferta de cobre, y por la debilidad del dólar. La guerra comercial mundial intensificó la aversión al riesgo, provocando ventas masivas en los mercados bursátiles estadounidenses y una caída del dólar, impulsando al alza el precio del cobre. Las proyecciones sugieren un ligero retroceso en el precio del cobre en los próximos meses.

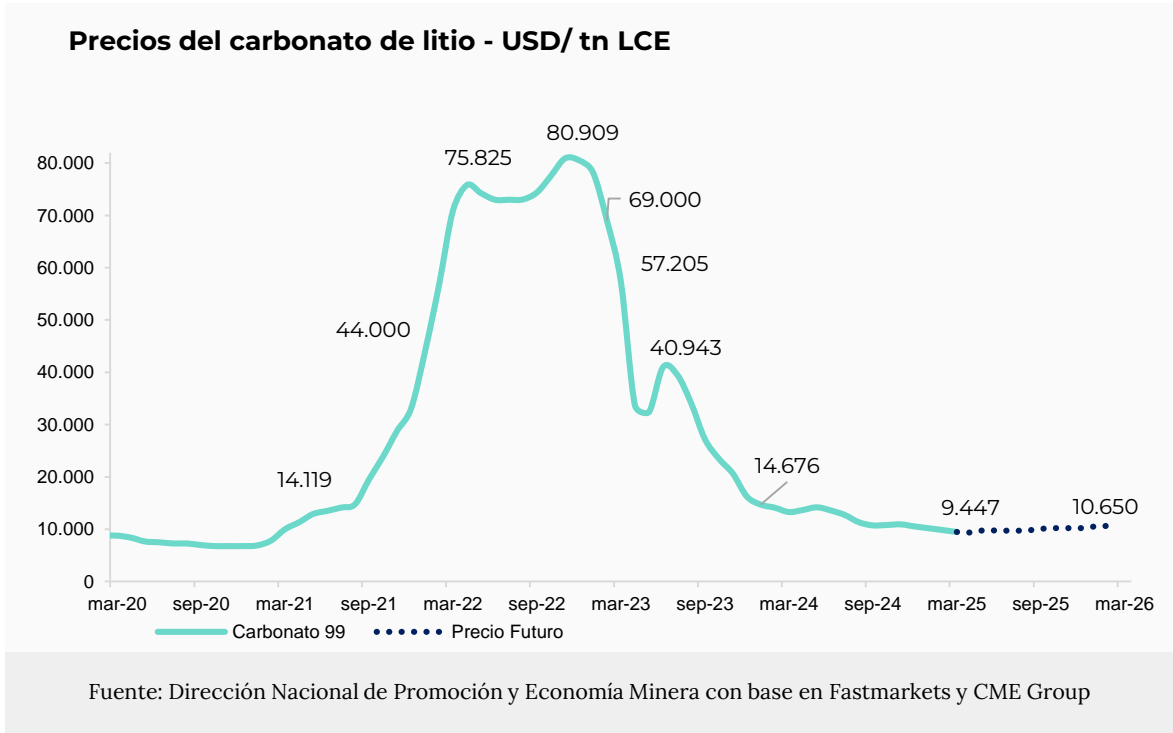


Litio

El precio del Carbonato de Litio CIF Asia (China, Japón y Corea del Sur) en el mes de marzo promedió los 9.447 USD/tn LCE, lo que representa una disminución del 3,8% con mensual y un descenso del 28,8% interanual (marzo de 2024: 13.264 USD/tn). El precio promedio del carbonato de litio en los primeros 3 meses del año 2025 fue de 9.807 USD/tn, un 30% por debajo del registrado en el mismo período de 2024 (14.009 USD/tn).

Varios factores han provocado la disminución del precio del litio. Por un lado, la demanda de autos eléctricos en Europa y Estados Unidos ha caído, y se ha sumado la oferta de litio de menor calidad proveniente de África. Por otro lado, la oferta global de litio ha crecido significativamente gracias a una mayor producción.

Además, la reactivación de operaciones mineras de importancia, como la de lepidolita de CATL en China, y un aumento notable en las exportaciones de países productores clave, como Chile, contribuyeron a una mayor disponibilidad de litio en el mercado, presionando los precios a la baja. Este desequilibrio entre una demanda menor a la esperada y una oferta en aumento generó una presión a la baja en los precios del litio.



ANEXO

Fuentes: Oro, Plata y Cobre: Banco Mundial / Litio: Fastmarkets

Mes	Oro	Plata	Cobre	Carbonato de litio
	USD/Oz	USD/Oz	USD/tn	USD/tn LCE
mar-23	1.913	22	8.856	57.205
abr-23	2.000	25	8.809	33.667
may-23	1.992	24,3	8.217	32.370
jun-23	1.943	23,4	8.397	40.943
jul-23	1.951	24,3	8.477	39.603
ago-23	1.919	23,4	8.349	34.199
sep-23	1.916	23,1	8.277	27.200
oct-23	1.916	22,4	7.937	23.455
nov-23	1.984	23,5	8.190	20.614
dic-23	2.026	23,9	8.400	16.224
ene-24	2.034	22,9	8.339	14.676
feb-24	2.023	22,7	8.300	14.088
mar-24	2.158	24,5	8.689	13.264
abr-24	2.331	27,5	9.464	13.653
may-24	2.351	29,4	10.139	14.167
jun-24	2.326	29,6	9.648	13.560
jul-24	2.398	29,8	9.385	12.696
ago-24	2.470	28,5	8.972	11.310
sep-24	2.571	30,1	9.237	10.710
oct-24	2.690	32,4	9.534	10.785
nov-24	2.651	31,1	9.076	10.904
dic-24	2.648	30,8	8.916	10.502
ene-25	2.710	30,4	8.998	10.159
feb-25	2.895	32,2	9.331	9.815
mar-25	2.983	33,2	9.740	57.205
Precios anuales promedio				
2022	1.801	21,8	8.822	71.189
2023	1.943	23,4	8.490	39.392
2024	2.388	28,3	9.142	12.526
2025**	3.010	30,5	9.372	9.886

** Para el año 2025 se realiza un promedio entre el precio spot y el precio futuro de los 4 minerales seleccionados.



**Ministerio
de Economía**
República Argentina

**Secretaría
de Minería**