

*Informe Mensual*

# Origen Provincial de las Exportaciones Mineras

Marzo 2025

---

**Dirección Nacional de Promoción y Economía Minera**  
Subsecretaría de Desarrollo Minero



Ministerio  
de Economía  
República Argentina

Secretaría  
de Minería

# AUTORIDADES

## **Presidente de la Nación**

Lic. Javier Milei

## **Ministro de Economía**

Lic. Luis Caputo

## **Secretario de Minería**

Dr. Luis Enrique Lucero

## **Subsecretario de Desarrollo Minero**

Dr. Mario Ricardo Thiem

## **Director Nacional de Promoción y Economía Minera**

Lic. Jorge Matías González

## **Director de Economía Minera**

Lic. Camilo Hereñú



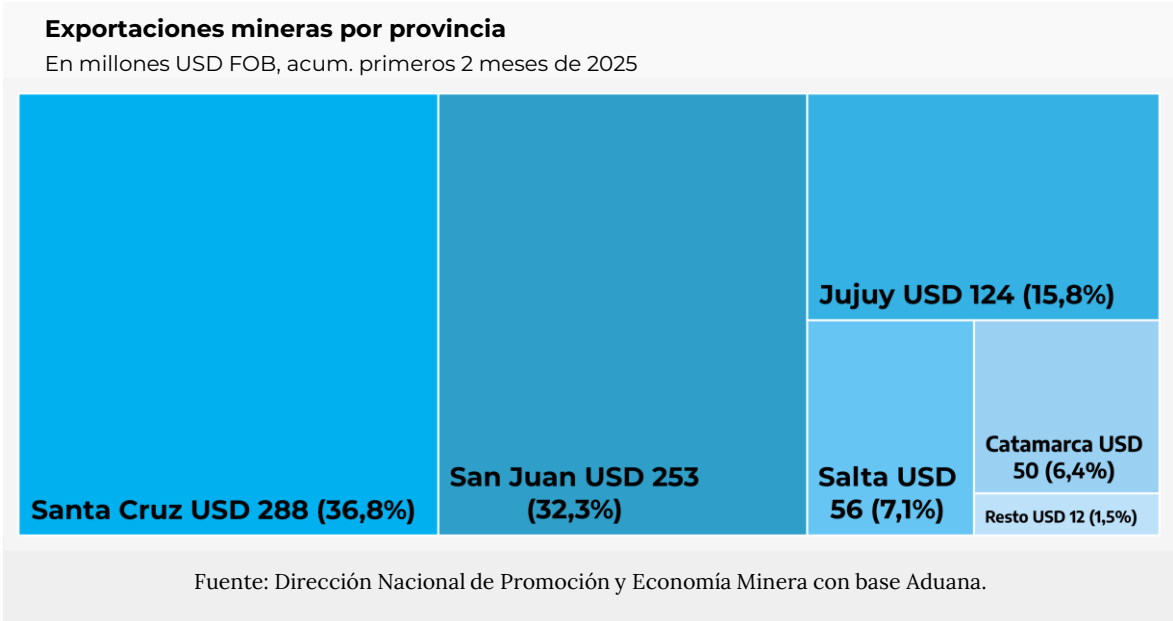
**Ministerio  
de Economía**  
República Argentina

**Secretaría  
de Minería**

## Origen provincial de las exportaciones Mineras

Durante el mes de febrero de 2025 el sector minero realizó exportaciones por USD 337 millones, lo que implica un incremento interanual del 9,8%. De esta manera, en los primeros 2 meses de 2025 las exportaciones mineras totalizaron USD 782 millones, siendo este monto un 44,7% superior al realizado el mismo periodo de 2024.

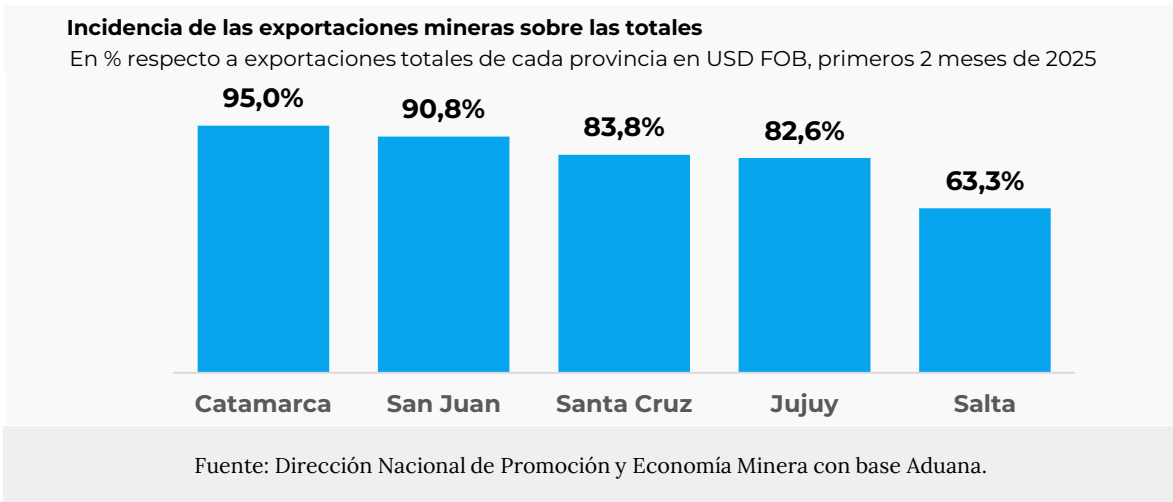
Del total exportado por la minería en febrero, el 98,1% fue explicado por 5 provincias: Santa Cruz, San Juan, Jujuy, Catamarca y Salta. A su vez, la participación acumulada en los primeros 2 meses de 2025 que explican estas provincias fue 98,5%.



En el mes de febrero la minería explicó el 79,3% de las exportaciones totales en estas 5 provincias, mientras que en el acumulado de los primeros 2 meses de 2025 este porcentaje alcanzó el 84,4%.

Separando en cada provincia observamos que durante febrero de 2025 los porcentajes fueron: Catamarca 97,0%, Jujuy 84,5%, San Juan 83,3%, Santa Cruz 77,2%, y Salta 51,0%.

Mientras que en el acumulado enero-febrero las exportaciones mineras explicaron los siguientes porcentajes de ventas al exterior: Catamarca 95,0%, San Juan 90,8%, Santa Cruz 83,8%, Jujuy 82,6%, y Salta 63,3%.



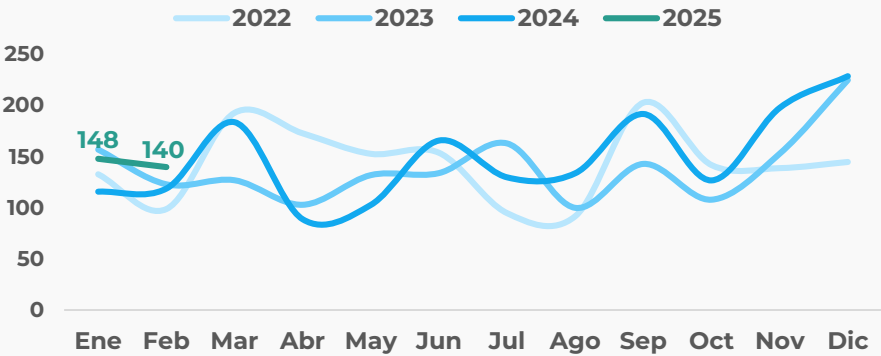


Santa Cruz

Febrero 2025	140 Millones USD FOB	+17,2% Var. % ia
Primeros 2 meses 2025	288 Millones USD FOB	+22,2% Var. % ia

Exportaciones mineras de Santa Cruz

En millones USD FOB



Fuente: Dirección Nacional de Promoción y Economía Minera con base Aduana.

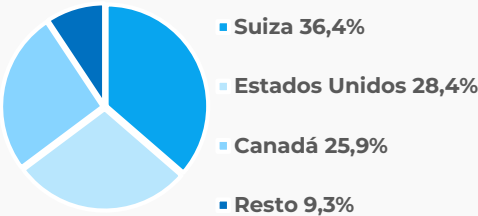
En febrero las exportaciones mineras alcanzaron los USD 140 millones, incrementándose en un 17,2% respecto a febrero de 2024. En el acumulado del año las exportaciones mineras de la provincia suman USD 288 millones, lo que marca para la provincia un crecimiento interanual de 22,2% respecto al mismo periodo de 2024.

En el mes bajo análisis la minería representó el 77,2% de las ventas al exterior de la provincia, aumentando su participación respecto al 70,1% que alcanzó en febrero de 2024 (cuando exportó USD 119 millones en minerales). En los primeros 2 meses la minería explicó el 83,8% de las exportaciones totales santacruceñas, mientras que en el mismo periodo de 2024 la participación fue de 76,7% (cuando exportó USD 235 millones en minerales).

La canasta minera exportadora de febrero está compuesta casi en su totalidad (99,5%) por minerales metalíferos. Durante este mes el oro representó el 86,3% y la plata el 13,2%.

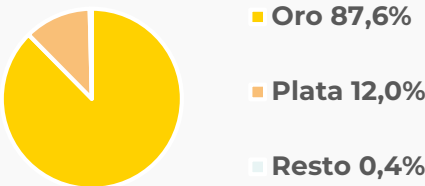
Exportaciones mineras de Santa Cruz por destinos

En % sobre total exportado, primeros 2 meses de 2025



Exportaciones mineras de Santa Cruz por producto

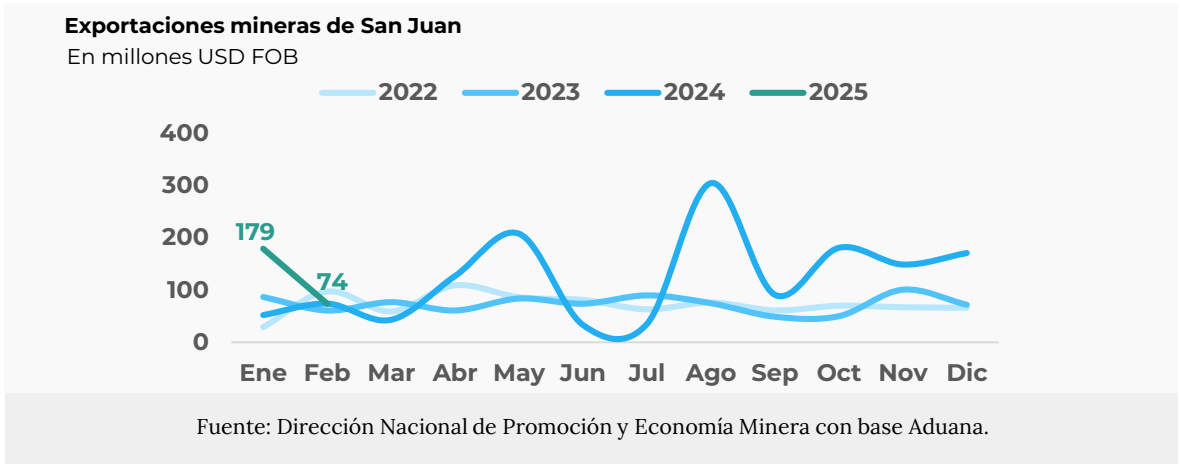
En % sobre total exportado, primeros 2 meses de 2025



Fuente: Dirección Nacional de Promoción y Economía Minera con base Aduana.



<b>Febrero</b> 2025	<b>74</b> Millones USD FOB	<b>-0,3%</b> Var. % ia
<b>Primeros 2 meses</b> 2025	<b>253</b> Millones USD FOB	<b>+100,1%</b> Var. % ia



En febrero las exportaciones mineras alcanzaron los USD 74 millones, disminuyendo un 0,3% respecto a febrero de 2024. En el acumulado del año las exportaciones mineras de la provincia suman USD 253 millones, lo que le implicó a la provincia un crecimiento interanual de 100,1% respecto al mismo periodo de 2024.

En febrero la minería aumentó su participación en las exportaciones provinciales, que pasaron de acumular el 80,3% de las ventas totales al exterior en febrero de 2024 (cuando la minería sanjuanina exportó USD 74 millones) a alcanzar el 83,3% en el mismo mes de 2025. En los primeros 2 meses de 2025 la minería representó el 90,8% de las exportaciones totales de la provincia, mientras que este porcentaje había sido del 78,9% para el mismo periodo del año pasado (cuando la minería sanjuanina exportó USD 126 millones).

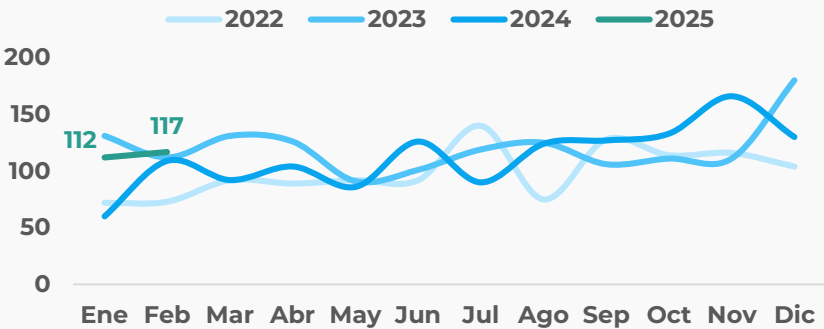
En cuanto a la composición de las exportaciones, el oro es el que tiene mayor incidencia en la canasta exportadora. En febrero de 2025 este mineral representó el 96,9% de las ventas mineras al exterior de la provincia. Le sigue en segundo lugar el grupo de productos de cales representando el 2,8% de las exportaciones mineras de la provincia.





<b>Febrero</b> 2025	<b>117</b> Millones USD FOB	<b>+7,6%</b> Var. % ia
<b>Primeros 2 meses</b> 2025	<b>229</b> Millones USD FOB	<b>+36,1%</b> Var. % ia

**Exportaciones mineras de provincias del NOA (Catamarca, Jujuy y Salta)**  
En millones USD FOB



Fuente: Dirección Nacional de Promoción y Economía Minera con base Aduana.

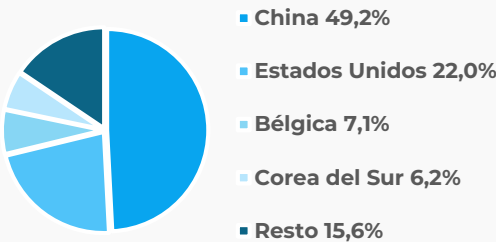
En las provincias del NOA (Catamarca, Jujuy y Salta) las exportaciones mineras de febrero de 2025 alcanzaron los USD 117 millones, observándose un crecimiento interanual de 7,6%, explicado por un aumento en los volúmenes exportados del litio. En el acumulado los primeros 2 meses de 2025 las exportaciones mineras de estas provincias suman USD 229 millones, lo que implicó para las provincias un crecimiento interanual de 36,1% respecto al mismo periodo de 2024.

En febrero la minería representó el 79,4% de las ventas totales al exterior de estas tres provincias, mientras que en el mismo mes de 2024 la participación de la minería alcanzó el 69,2% (mes en donde las provincias mencionadas exportaron minerales por USD 109 millones). En lo referido a los primeros 2 meses de 2025, la minería explicó el 79,0% de las exportaciones totales en estas tres provincias, mostrando un incremento respecto al 60,4% de participación que tuvo durante el mismo periodo de 2024 (en donde las exportaciones mineras de estas provincias alcanzaron los USD 169 millones).

En febrero el litio y la minería metalífera representaron el 95,0% de las exportaciones mineras totales. El litio explicó el 56% de los envíos al exterior, mientras que el oro y la plata acumularon el 35,8% (13,5% y 22,3%, respectivamente).

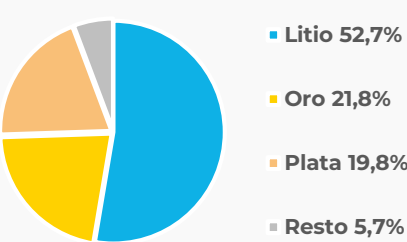
**Exportaciones mineras de las provincias del NOA por destinos**

En % sobre total exportado, primeros 2 meses de 2025



**Exportaciones mineras de las provincias del NOA por producto**

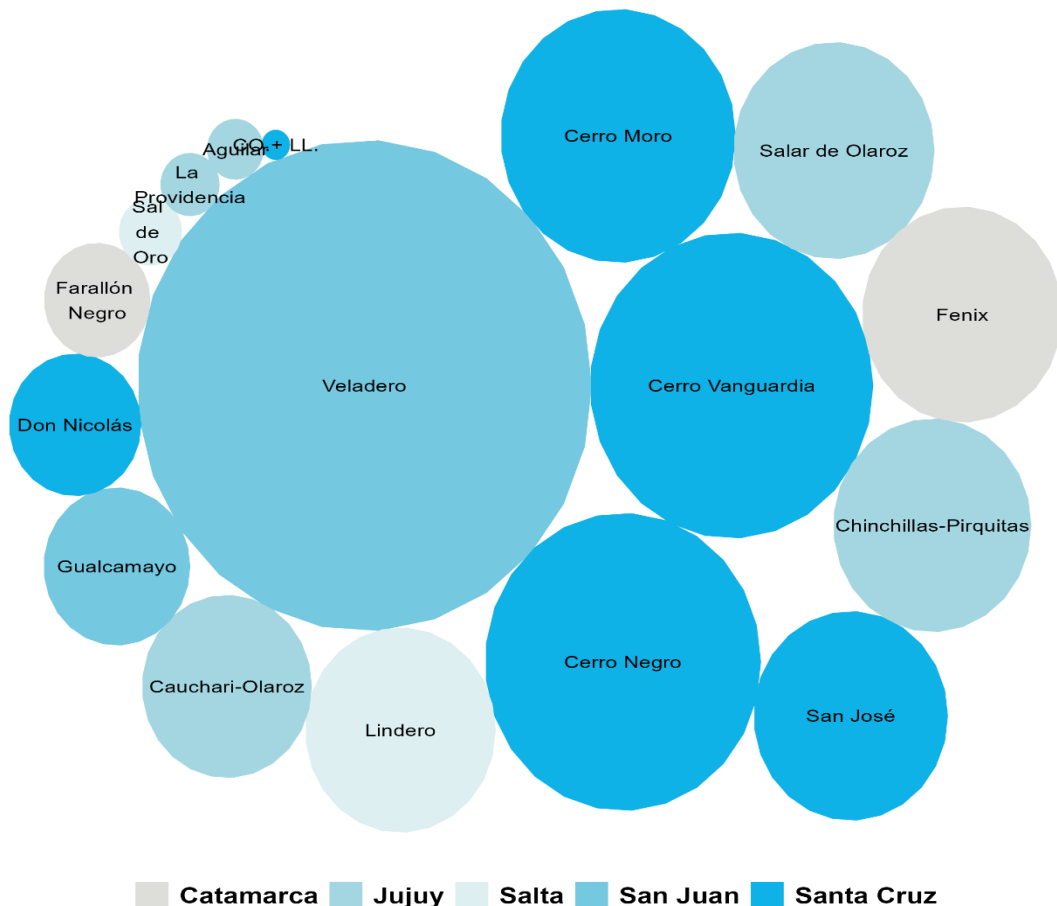
En % sobre total exportado, primeros 2 meses de 2025



Fuente: Dirección Nacional de Promoción y Economía Minera con base Aduana.

## Principales proyectos exportadores\* – Primeros 2 meses de 2025

El tamaño de los círculos representa la relevancia de cada proyecto en las exportaciones mineras.



Fuente: Dirección Nacional de Promoción y Economía Minera con base Aduana.

\*Los proyectos Cap-Oeste (C.O.) y Lomada de Leiva (LL.) fueron sumados debido a imposibilidad de poder separar las exportaciones que corresponden a cada uno.



**Ministerio  
de Economía**  
República Argentina

**Secretaría  
de Minería**