

2023

Informe anual de sentencias condenatorias de la justicia federal

Subsecretaría de Política Criminal

Subsecretaría de Asuntos Registrales

Dirección Nacional de Política Criminal en Materia de
Justicia y Legislación Penal

Registro Nacional de Reincidencia



Ministerio de Justicia
República Argentina

ÍNDICE GENERAL

- 1. El Sistema Nacional de Estadísticas Criminales**
- 2. Sentencias condenatorias de la justicia penal (2002-2023)**
- 3. Sentencias condenatorias de la justicia federal (2002-2023)**
- 4. Sentencias condenatorias de los distritos con el Código Procesal Penal Federal vigente**
 - 4.1 Distrito Comodoro Rivadavia**
 - 4.2 Distrito General Roca**
 - 4.3 Distrito Mendoza**
 - 4.4 Distrito Salta**
 - 4.5 Distrito Rosario**
- 5. Sentencias condenatorias de los distritos del resto del país**
 - 5.1. Distrito Bahía Blanca**
 - 5.2. Distrito CABA**
 - 5.3. Distrito Córdoba**

5.4. Distrito Corrientes

5.5. Distrito La Plata

5.6. Distrito Mar del Plata

5.7. Distrito Paraná

5.8. Distrito Posadas

5.9. Distrito Resistencia

5.10. Distrito San Martín

5.11. Distrito Tucumán

5.12. Distrito en lo Penal Económico

6. Anexo

Prólogo

El Ministerio de Justicia de la Nación ha establecido, como política institucional, la publicación de informes anuales sobre las sentencias condenatorias dictadas por la justicia federal. Este esfuerzo refleja el compromiso de esta cartera ministerial con la generación de conocimiento basado en datos y la consolidación del Estado de derecho en nuestro país.

Como ha quedado demostrado a partir de la implementación del Código Procesal Penal Federal (CPPF) en los distritos Rosario, Mendoza, General Roca y Comodoro Rivadavia, llevada a cabo en 2024 –que continuará en los años entrantes hasta alcanzar a todo el territorio nacional–, la modernización del sistema judicial argentino ha venido para quedarse. La puesta en marcha del sistema acusatorio, un modelo enfocado en la oralidad y la celeridad procesal, ha logrado optimizar los recursos disponibles y renovar la confianza ciudadana en las instituciones judiciales.

Para avanzar en este proceso de transformación, es imprescindible contar con herramientas que permitan evaluar el desempeño del sistema judicial, así como diseñar estrategias que respondan eficazmente a los desafíos del entorno actual. En ese entendimiento, este Ministerio ha asumido la doble tarea de generar información estadística oficial sobre criminalidad y justicia penal en Argentina, e impulsar una significativa reforma del sistema de justicia basada en datos objetivos.

El presente informe, elaborado por la Subsecretaría de Política Criminal y la Subsecretaría de Asuntos Registrales, integra los aportes de la Dirección Nacional de Política Criminal en Materia de Justicia y Legislación Penal y el Registro Nacional de Reincidencia. A través del análisis de datos estadísticos desglosados por distrito, tipo de delito y características de las condenas, brinda una radiografía detallada de las sentencias dictadas por la justicia federal en 2023, al tiempo que identifica los avances y desafíos vinculados con la implementación del CPPF en los distintos distritos del país.

La publicación de este informe constituye un hecho de relevancia, en varios sentidos. En principio, da cuenta del cumplimiento de la ley 25.266, que dispone que el Ministerio de Justicia sea el órgano encargado de generar la estadística oficial sobre criminalidad y justicia penal en Argentina. En segundo término, dado que sigue el mismo procedimiento analítico y aporta el mismo tipo de datos que el informe de 2022, posibilita el desarrollo de un estudio comparado acerca de la evolución de las sentencias condenatorias federales en los últimos dos años. En tercer lugar, garantiza el acceso público a información confiable sobre el funcionamiento del sistema de justicia federal,

constituyéndose en muestra acabada de la transparencia institucional que proclamamos y defendemos. Por último, se erige como instrumento indispensable para la planificación de políticas públicas basada en evidencia.

No obstante, independientemente de los aspectos reseñados, el mayor acierto de esta obra es que da cuenta de la continuidad y consolidación de una política institucional que, sin desatender las demandas de la sociedad, se construye a partir de datos objetivos y pertinentemente sistematizados. Aplaudimos, por lo tanto, la continuidad de esta iniciativa, a la que consideramos un aporte significativo para la construcción de una justicia más moderna, inclusiva y eficiente en todo el territorio nacional.

A handwritten signature in black ink, appearing to read 'Nanzer', enclosed within a large, loopy oval stroke.

Dr. Alberto Nanzer

Subsecretario de Política Criminal

1. El Sistema Nacional de Estadísticas Criminales

El presente informe es el resultado del trabajo conjunto de la Subsecretaría de Política Criminal y la Subsecretaría de Asuntos Registrales, y de los órganos que dependen de ellas: la Dirección Nacional de Política Criminal en Materia de Justicia y Legislación Penal (DNPC) y el Registro Nacional de Reincidencia (RNR), respectivamente. Su objetivo es proporcionar información relevante acerca de sentencias condenatorias de la justicia federal del año 2023, a partir de la puesta en relación de la información estadística recopilada por el RNR y aquella que surge del Sistema Nacional de Estadísticas Criminales, herramienta de recopilación estadística creada por la DNPC.

Conforme dispone la ley 22.117, el Registro Nacional de Reincidencia (RNR), dependiente de la Subsecretaría de Asuntos Registrales, centraliza y procesa la información referida a los procesos penales llevados a cabo en cualquier distrito del país, que le envían las unidades penitenciarias y tribunales con competencia en materia penal del país.

Por su parte, a partir de lo establecido por la ley 25.266, la Dirección Nacional de Política Criminal en Materia de Justicia y Legislación Penal (DNPC), de la Subsecretaría de Política Criminal, es el organismo encargado de elaborar la estadística oficial sobre criminalidad y funcionamiento del sistema de justicia penal de Argentina. Para dar cumplimiento a dicho objetivo, se vale de los datos que, periódicamente, reúnen el Sistema Nacional de Información Criminal (SNIC), el Sistema Nacional de Estadísticas sobre Ejecución de la Pena (SNEEP) y el Sistema Nacional de Estadísticas Judiciales (SNEJ), todos los cuales integran el Sistema Nacional de Estadísticas Criminales.

Si esta obra se constituye en un insumo primordial para la toma de decisiones en materia de políticas institucionales, es porque la información recopilada permite el conocimiento cabal del funcionamiento y capacidad de respuesta de los organismos que integran el sistema de justicia penal. En tal sentido, es condición necesaria para el diseño, implementación y evaluación de estrategias de intervención en materia de política criminal y seguridad pública impulsadas por el Estado.

En orden a facilitar la interpretación de los datos que aquí se aportan, cabe

realizar dos consideraciones previas.

a) La información estadística que se presenta reconoce tres unidades de análisis: expedientes/causas judiciales que tramitan los procesos penales que recibieron sentencias firmes; personas condenadas; y menciones delictivas incluidas dentro de cada sentencia condenatoria.

b) Dado que los reportes del RNR se elaboran sobre la base de las resoluciones informadas en cada año, pueden existir sentencias dictadas en períodos anteriores, pero notificadas en año del informe, así como sentencias dictadas en el transcurso del año, pero no notificadas al momento de la realización del informe.

El trabajo se estructura en cuatro grandes segmentos. En primer lugar, se describe la evolución general de las sentencias condenatorias informadas por la justicia penal en todos los distritos del país. Asimismo, se presentan análisis comparativos entre los índices de sentencias condenatorias elaborados por el RNR y ciertos indicadores aportados por otras fuentes oficiales de información, como el Sistema Nacional de Estadística sobre la Ejecución de la Pena (SNEEP), el Sistema Nacional de Información Criminal (SNIC) y el Instituto Nacional de Estadísticas y Censos (Indec).¹

Así, la información aportada por el SNEEP resulta productiva para analizar la relación entre sentencias condenatorias y población penitenciaria, al tiempo que los índices estadísticos elaborados por el SNIC permiten vincular los hechos delictuosos registrados por las policías y fuerzas de seguridad, y las sentencias condenatorias dictadas por la justicia.

En segundo término, se brinda información desagregada acerca de las sentencias condenatorias que la justicia federal remitió al RNR: se aportan datos específicos sobre las diferentes menciones delictivas de los fallos, montos de condenas, tipos de reincidencia y cumplimientos efectivos de las condenas, todo lo cual posibilita un conocimiento acabado del estado de situación de la justicia penal en el año 2023.

¹ Las tasas de proyecciones de población del presente informe estuvieron basadas en los resultados del Censo Nacional de Población, Hogares y Viviendas realizado por Indec en 2010. No fueron utilizados los datos del último censo, llevado a cabo en 2022, dado que al momento de la elaboración del estudio estos estaban en fase de procesamiento.

Luego, se presenta información relativa a sentencias condenatorias de delitos del fuero federal, dictadas en los distritos donde el Código Procesal Penal Federal (T.O. 2019) se encuentra vigente: Comodoro Rivadavia, General Roca, Mendoza, Salta y Santa Fe.

A continuación, se brinda información del mismo tenor, y organizada conforme igual criterio, relativa a los distritos donde aún no se implementó el sistema acusatorio.

Finalmente, se incluye un anexo de tablas que reúnen cifras específicas acerca de cada uno de los aspectos desarrollados en el informe, así como información complementaria de relevancia acerca de la evolución de las sentencias condenatorias federales en el período 2002-2023, organizada por provincia.

2. Sentencias condenatorias de la justicia penal (2002-2023)

Si bien, en el periodo 2002-2023, el sistema de justicia penal argentino registró un incremento de sentencias condenatorias (SCT) y de su tasa (TSC) cada 100.000 habitantes, tal evolución no fue sostenida y homogénea a lo largo de los años. Como surge del Gráfico 1, entre los años 2002 y 2004 se verifica un crecimiento, tanto en las sentencias condenatorias totales como en su tasa cada 100.000 habitantes: mientras en 2002 los datos arrojan 25.538 SCT y 68,1 TSC; en 2003, la cantidad alcanza 33.083 SCT y 87,4 TSC; y en 2004, 33.940 SCT y 88,8 TSC. Pero a partir de 2005 comienza a observarse un descenso continuo en los valores de ambas variables, que se extiende hasta 2012, año en el que vuelve a registrarse un ascenso sostenido que se mantiene hasta 2022. El año 2023 culmina con 55.058 SCT y 118 TSC, lo que representa un incremento de 215,6 % en los valores absolutos respecto de 2002.

En lo que concierne al binomio delitos-condenas –para cuyo análisis se vincularon los datos de hechos delictivos aportados por el SNIC y la información sobre sentencias condenatorias reunida por el RNR–, en el periodo en estudio, las sentencias condenatorias representan el 3,4 % de los hechos delictivos registrados en el año. Sin embargo, como puede apreciarse en el Gráfico 2, su evolución fue discontinua. En los primeros tres años del periodo en estudio, se observa una tendencia porcentual creciente (1,9 % en 2002; 2,6 % en 2003; y 2,7 % en 2004), pero a partir de 2005 (con excepción del año 2010) se verifica un descenso sostenido que se mantiene hasta 2015, año en el que el valor alcanza el 2,4 %. A partir de ese año, y hasta 2018, el porcentaje vuelve a aumentar año tras año. Los últimos cuatro años del presente estudio presentan valores porcentuales cuya variabilidad no permite aún identificar una tendencia clara.

Por su parte, en relación a la información estadística elaborada por el SNEEP en comparación con los registros del RNR, surge que la proporción de sentencias condenatorias respecto de la población carcelaria presenta movimientos variables, aunque su tendencia general es decreciente. En efecto, como se observa en el Gráfico 3, con excepción del marcado incremento que se verifica entre los años 2002-2003 y 2019-2020, y de otros más leves en 2005-2006, 2011-2012, 2013-2014, y 2014-2015, en el año 2023 el porcentaje de sentencias condenatorias por personas privadas de libertad fue de 49,2 %, lo que representa un descenso respecto del 55,2 % registrado en 2002.

Gráfico 1. Evolución de la tasa de sentencias condenatorias cada 100.000 habitantes (personas condenadas). Total país

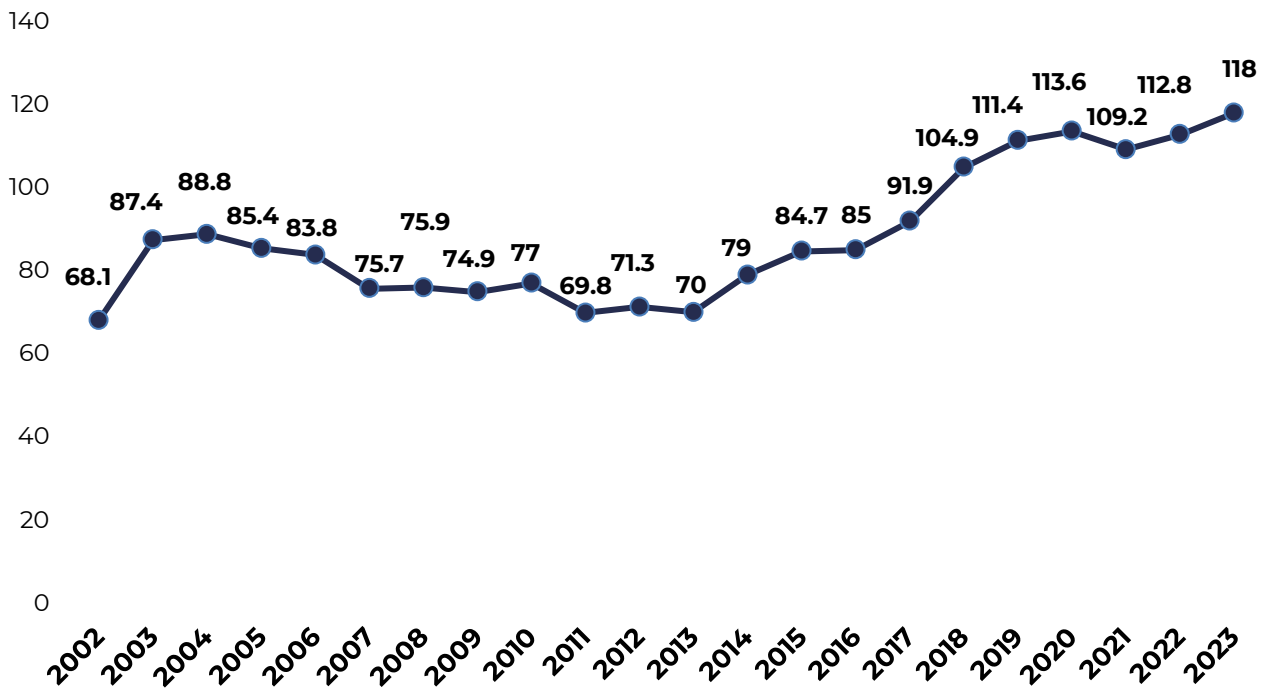


Gráfico 2. Evolución de las sentencias condenatorias por hechos delictivos (personas condenadas). Total país

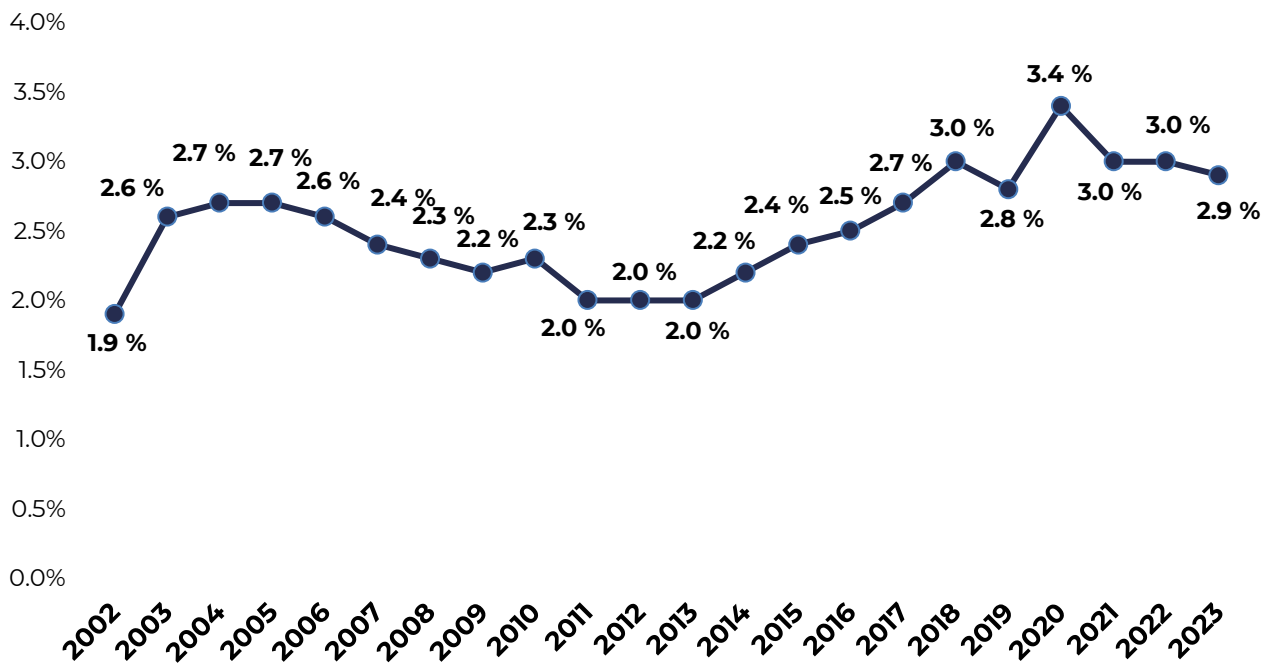


Gráfico 3. Evolución de las sentencias condenatorias por población carcelaria (personas condenadas). Total país

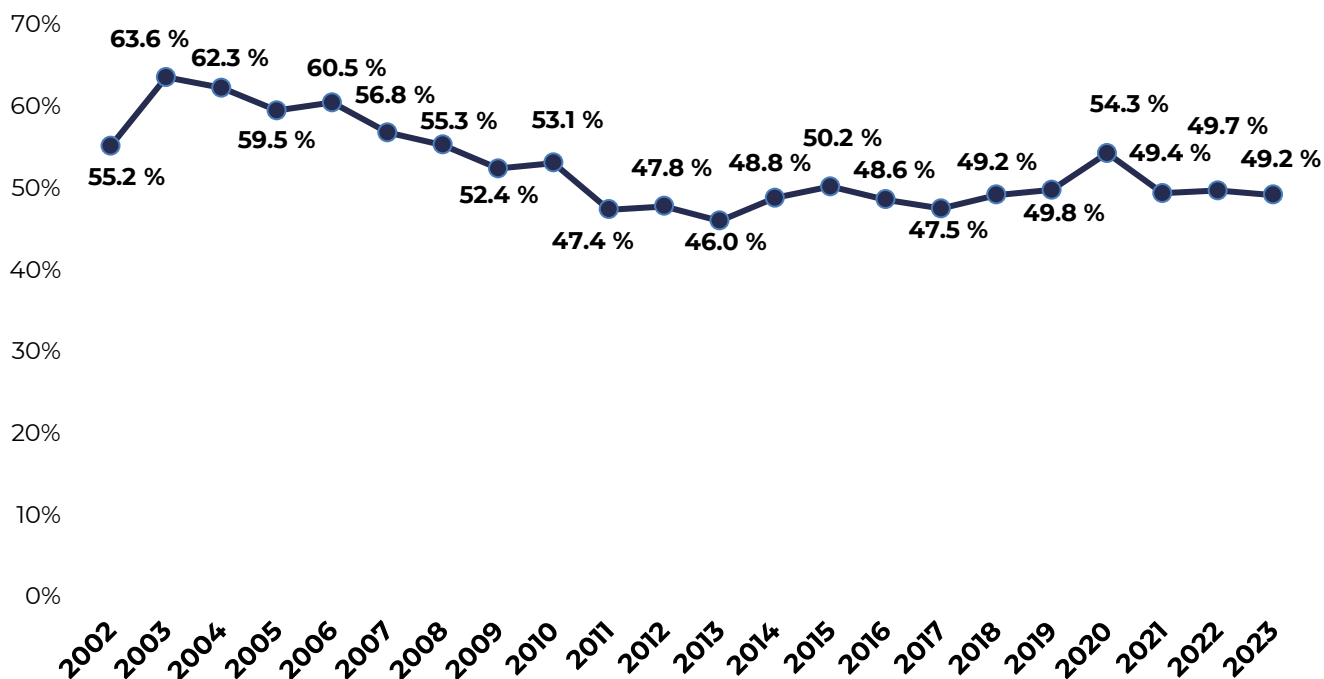


Gráfico 4. Sentencias condenatorias por provincia, según tipo de justicia (personas condenadas). Total país

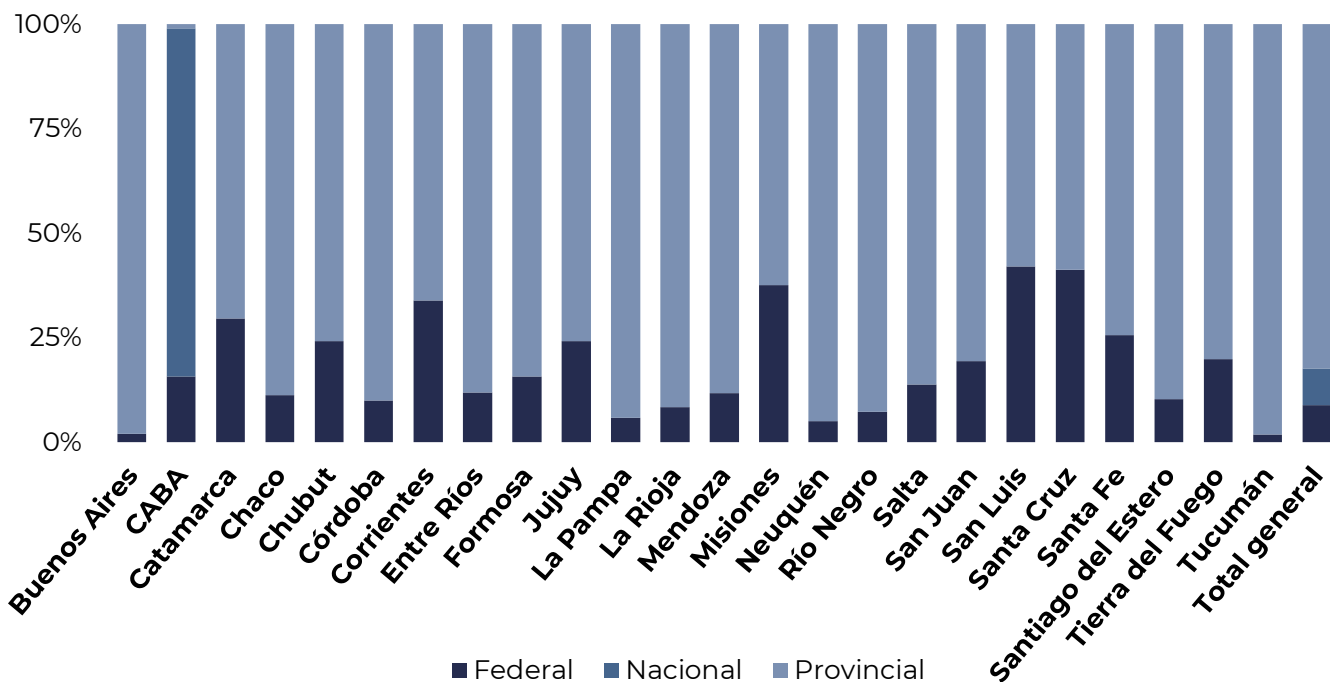
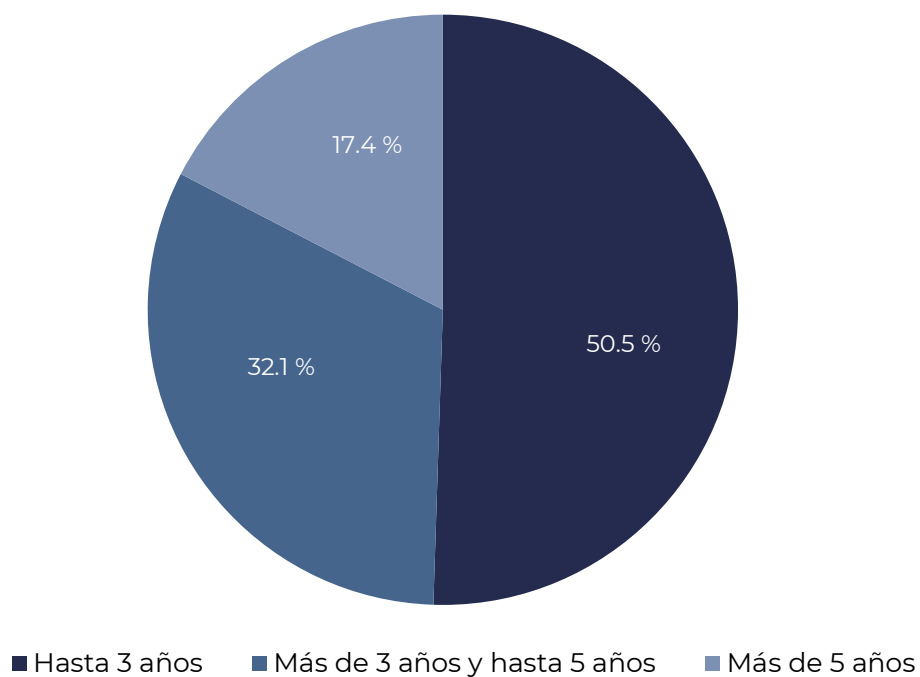


Gráfico 5. Sentencias condenatorias a prisión, según monto de la condena (personas condenadas). Total país



3. Sentencias condenatorias de la justicia federal (2002-2023)

En el ámbito de la justicia federal, la tasa de sentencias condenatorias (TSC) cada 100.000 habitantes presenta variaciones en el periodo en estudio, aunque tomando los extremos de los años analizados se percibe un claro incremento. En el Gráfico 6 puede observarse que, entre 2002 y 2003, se verifica un leve incremento por cuanto se pasa de 6,5 a 7,7 TSC. A partir de 2004, comienza una evolución decreciente que se mantiene hasta 2010, año en que los datos arrojan 3,4 TSC. Entre 2010 y 2015 los números muestran cierta estabilidad, pero entre 2016 y 2018, se observa un marcado crecimiento, cuyo punto más alto es la tasa de 9 alcanzada en 2018. En 2019, esta vuelve a descender, pero un año después, en 2020, se observa un nuevo repunte: la tasa aumenta un 2,7 respecto del año 2019. Entre los años 2020 y 2022, la dinámica muestra un leve decrecimiento, mientras que en el año 2023 se alcanza una tasa de 10,5, que es la mayor del periodo.

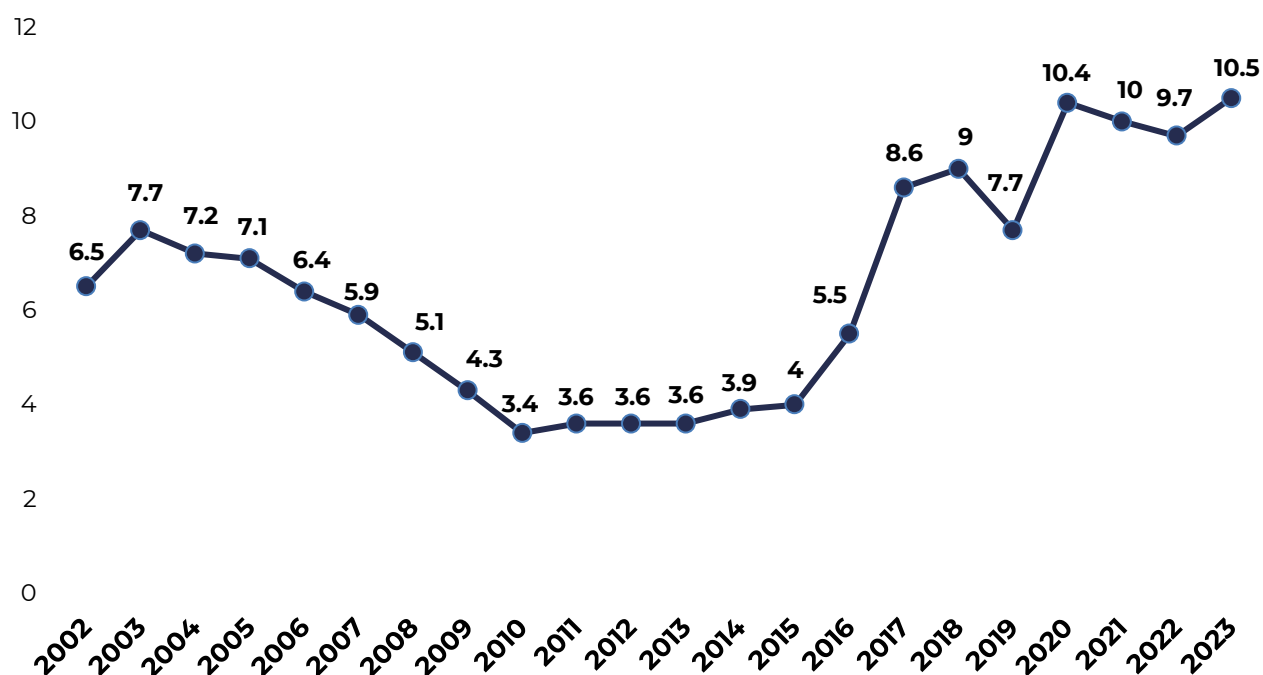
Por su parte, el Gráfico 7 da cuenta de la evolución de las sentencias condenatorias de la justicia federal en el marco de la totalidad de los fallos con condenas del sistema judicial argentino. Del análisis realizado surge que los porcentajes del primer y último año del estudio –2002 y 2023, respectivamente– presentan valores similares: 9,5 % en 2002 y 8,9 % en 2023. Sin embargo, al interior de los años que abarca el análisis, se evidencian variaciones que es menester puntualizar. Entre los años 2002 y 2010, la proporción de sentencias condenatorias de la justicia federal respecto de la totalidad de fallos condenatorios dictados en el país muestra valores decrecientes: pasa de 9,5 % en 2002 a 4,4 % en 2010. En los cinco años que se extienden entre 2010 y 2015, los porcentajes se mantienen estables. Se produce, luego, un incremento en los años 2016 (6,5 %) y 2017 (9,4 %), y entre 2018 y 2023, se observan movimientos ascendentes y descendentes, cuya tendencia no puede aún ser determinada con claridad.²

Finalmente, los datos más relevantes del año 2023 son los siguientes:

² Téngase en cuenta que los años 2020 y 2021 presentan particularidades con motivo de la pandemia de COVID-19, que influyó en la cantidad de casos tramitados e informados.

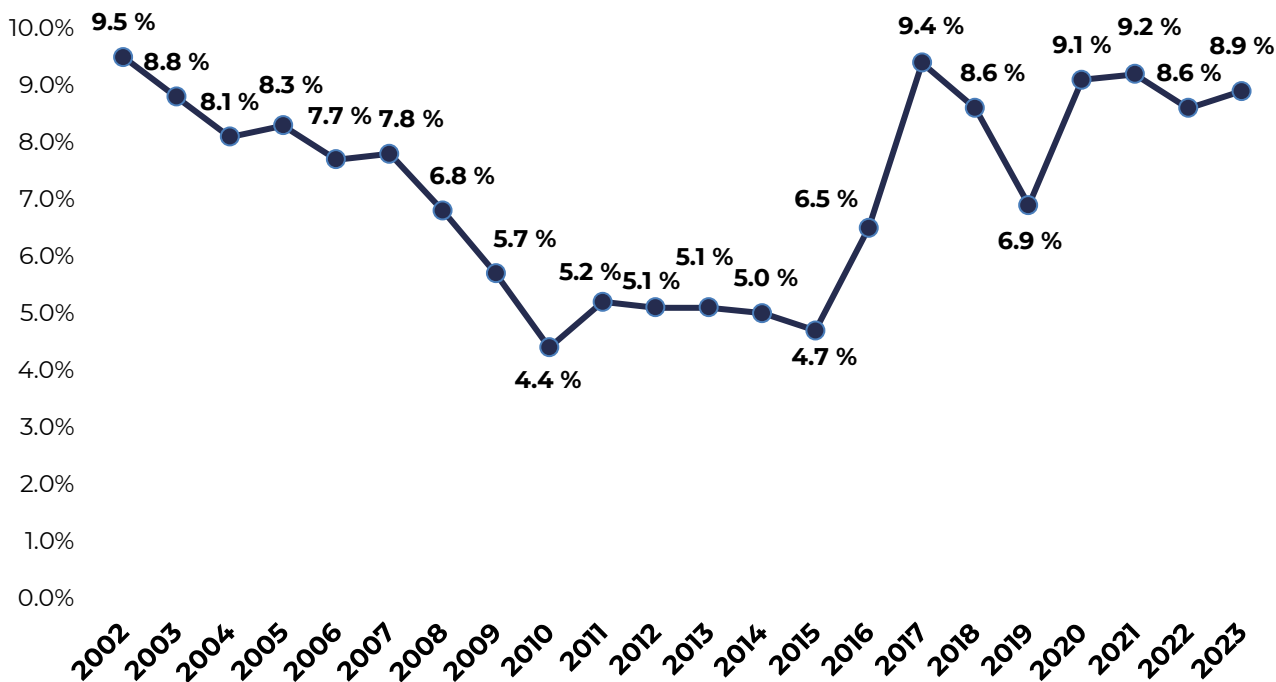
- El número total de menciones delictivas fue 6495. De ellas, 179 fueron por trata de personas, corrupción, lavado de dinero, trata de personas y delitos tributarios, y 4810 por narcocriminalidad (Gráficos 10, 11 y 12).
- El 74,1 % de los delitos mencionados en las sentencias de los órganos judiciales federales está relacionado con infracciones a la Ley 23.737 de Estupefacientes. Fuera de esa abrumadora mayoría, el resto de los delitos mencionados presentan porcentajes similares, que oscilan entre menos de 1 % y 4,5 % (Gráfico 9).
- En cuanto a la distribución de las sentencias según el monto de la condena, se verifica que las que imponen penas de 3 a 5 años son la mayoría: representan el 54 % del total de las sentencias dictadas en el año 2023 (Gráfico 13).
- El 91,9 % de las personas condenadas en la justicia federal no fueron reincidentes. Entre el 8,1 % restante, 3,8 % tuvo reincidencia genérica –es decir, recibió con anterioridad una sentencia condenatoria por un delito de distinto título–; 3,6 %, especificidad delictiva –fue condenado en una sentencia anterior por un delito igual o perteneciente al mismo título–; y 0,7 %, reincidencia específica –tuvo una sentencia condenatoria por un delito diferente al que se le imputa en la sentencia actual, pero perteneciente al mismo título– (Gráfico 14).
- Las sentencias condenatorias federales con condena a cumplir alcanzaron el 66,7 %, mientras que las condenas condicionales representaron el 27,1 % (Gráfico 15).

Gráfico 6. Evolución de la tasa de sentencias condenatorias cada 100.000 habitantes* (personas condenadas). Total país



** Se excluyen las sentencias dictadas en el Distrito en lo Penal Económico.*

Gráfico 7. Evolución de las sentencias condenatorias de la justicia federal respecto del sistema judicial argentino* (personas condenadas). Total país



* Se excluyen las sentencias dictadas en el Distrito en lo Penal Económico.

Gráfico 8. Sentencias condenatorias de la justicia federal sobre el total, según provincia (personas condenadas). Total país

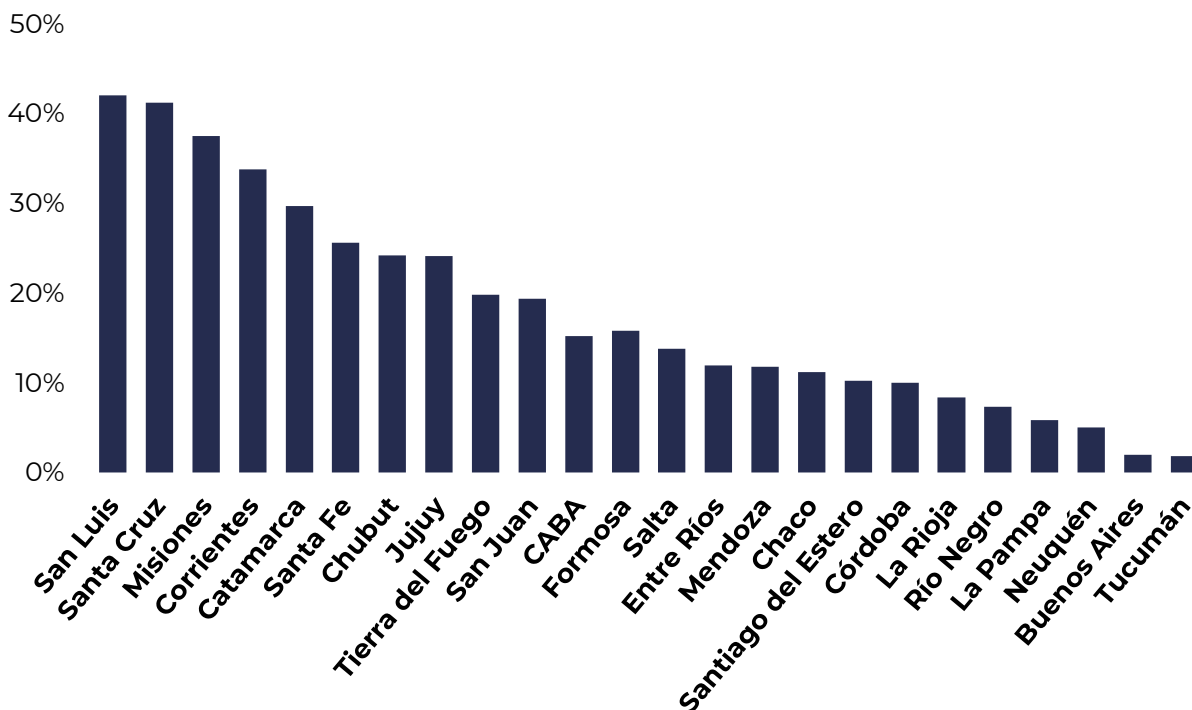
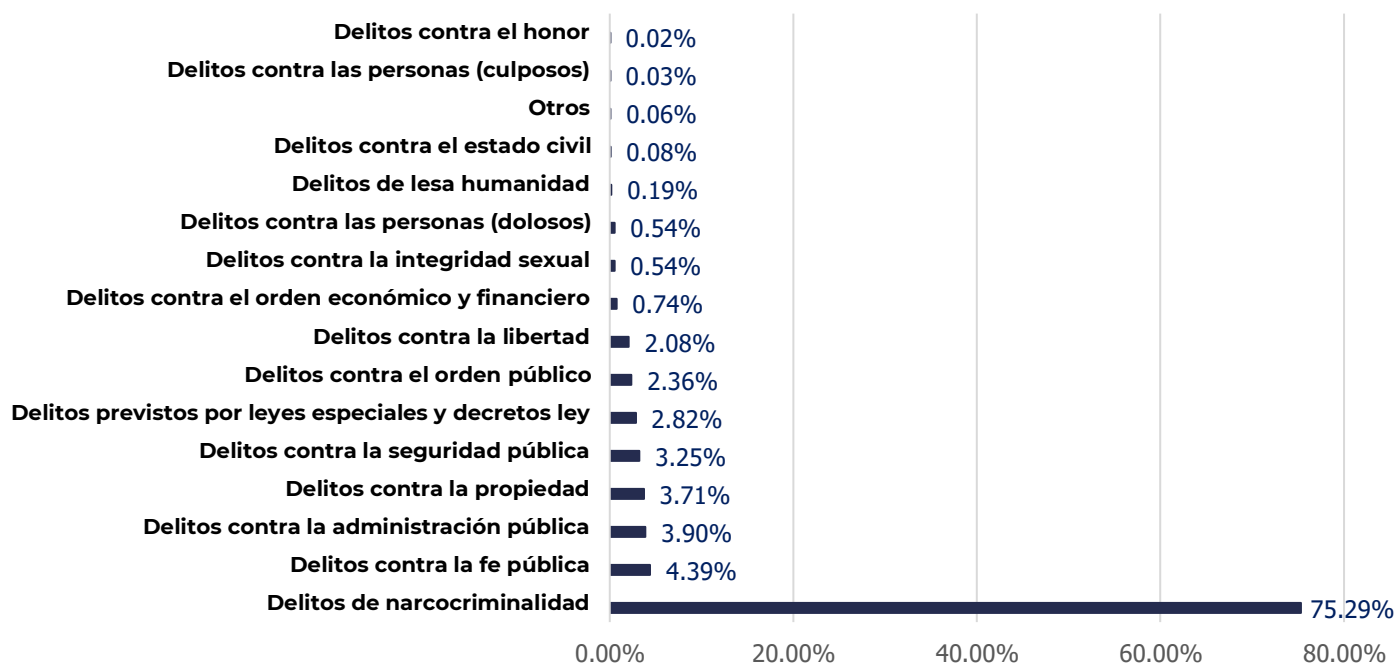


Gráfico 9. Sentencias condenatorias de la justicia federal (menciones delictivas). Total país



*** Se excluyen las sentencias dictadas en el Distrito en lo Penal Económico.**

Gráfico 10. Condenas por trata de personas, corrupción, lavado de dinero y delitos tributarios (menciones delictivas)

Total año 2023: 6495

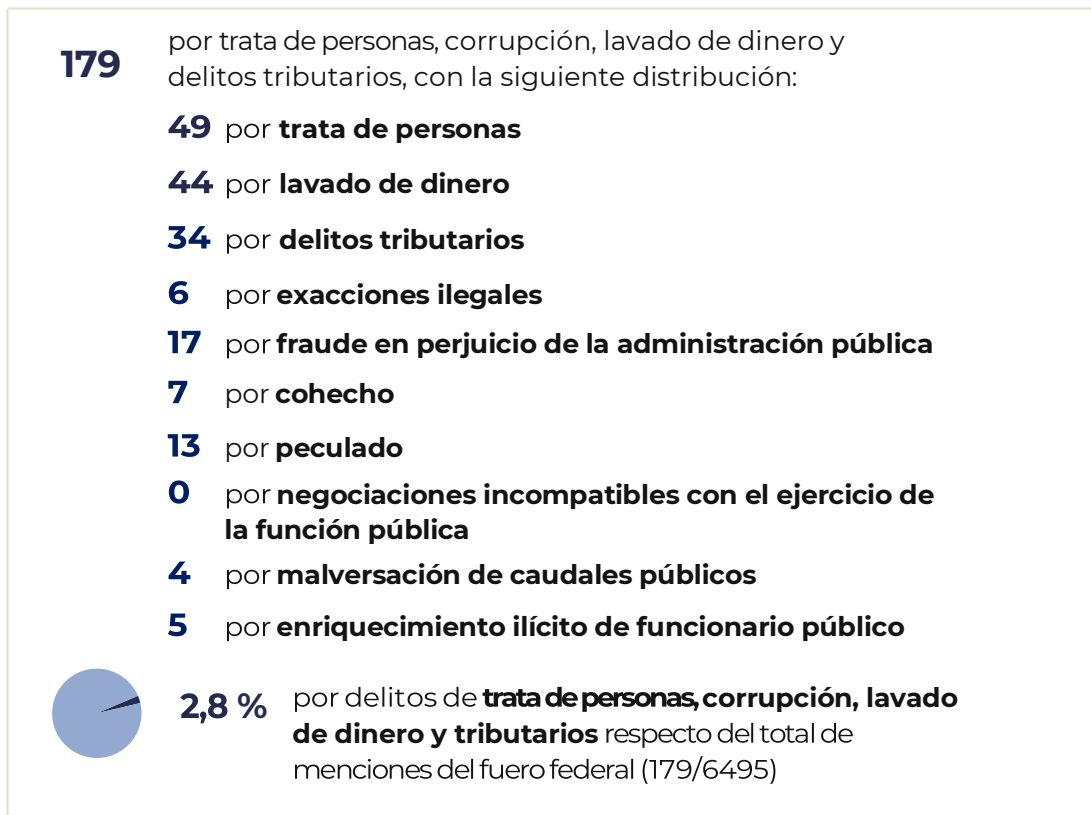


Gráfico 11. Condenas por narcocriminalidad (menciones delictivas)

Total año 2023: 4810

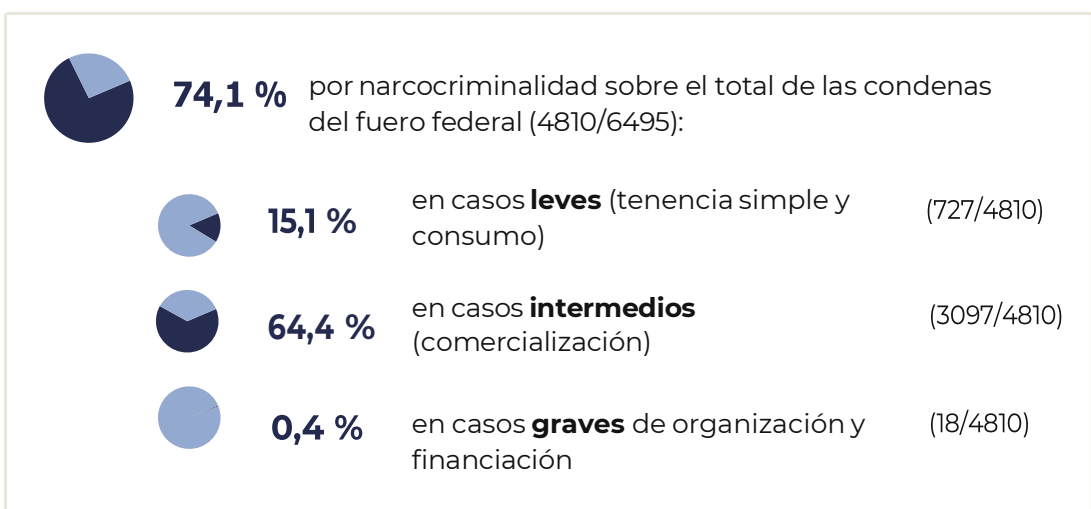


Gráfico 12. Condenas por narcocriminalidad respecto del total del fuero federal (menciones delictivas)

Total año 2023: 6495

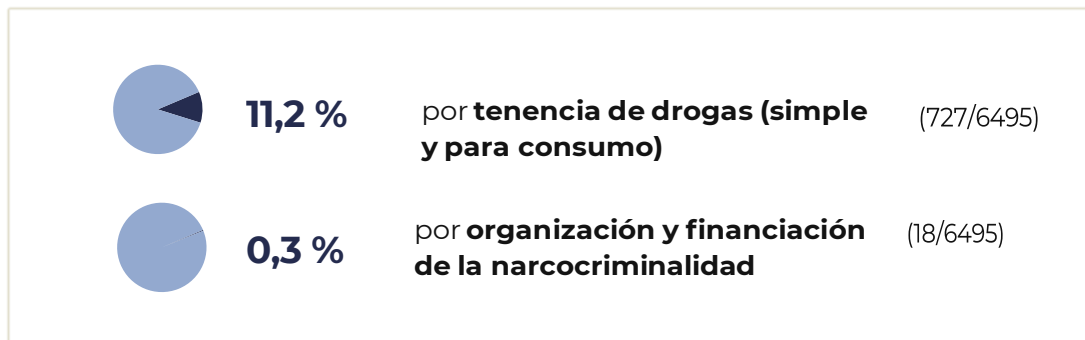


Gráfico 13. Sentencias condenatorias a prisión de la justicia federal, según monto de la condena (personas condenadas). Total país

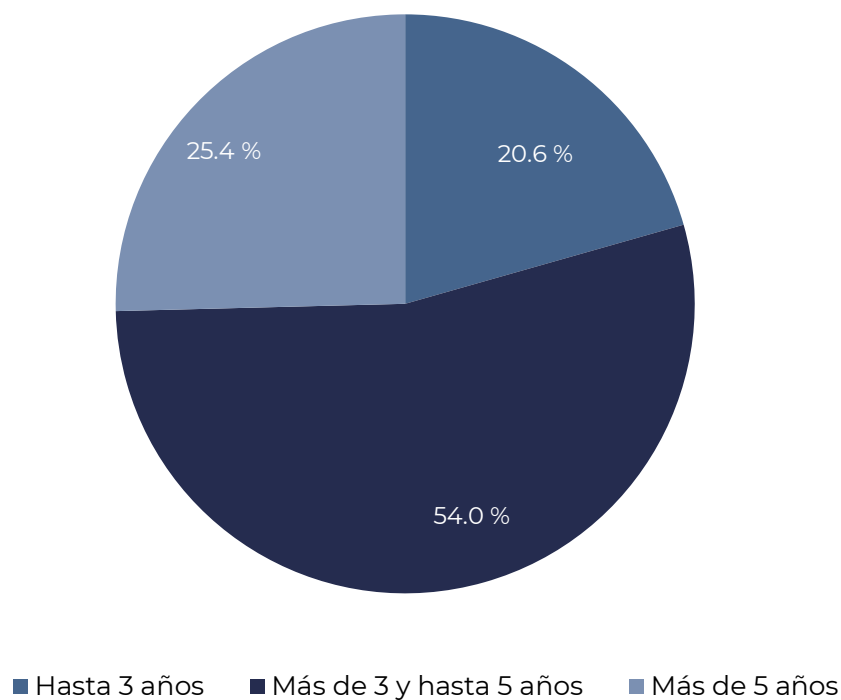


Gráfico 14. Sentencias condenatorias de la justicia federal, según tipo de reincidencia (personas condenadas). Total país

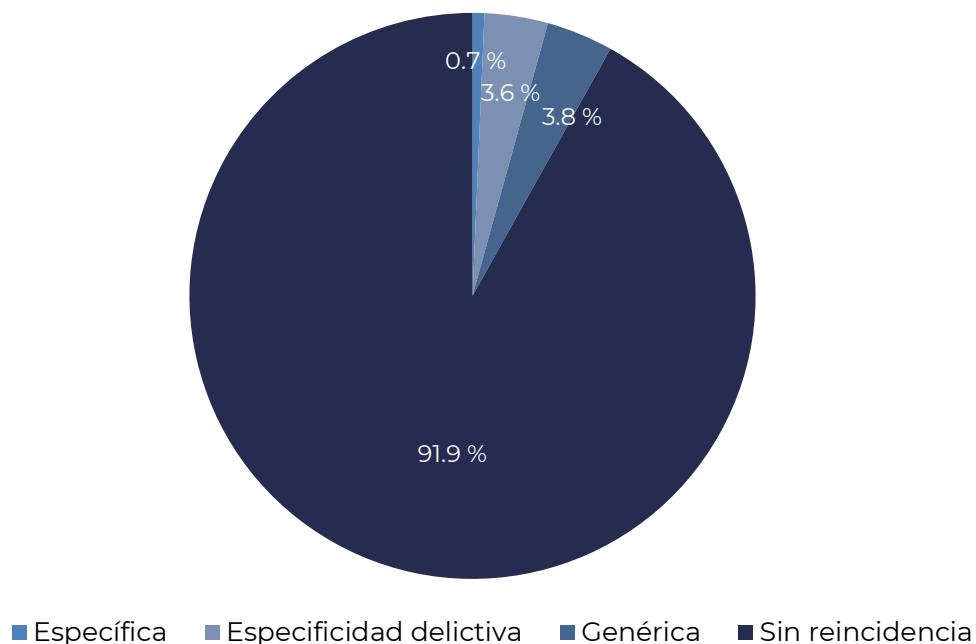


Gráfico 15. Sentencias condenatorias de la justicia federal, según cumplimiento de condena (personas condenadas). Total país

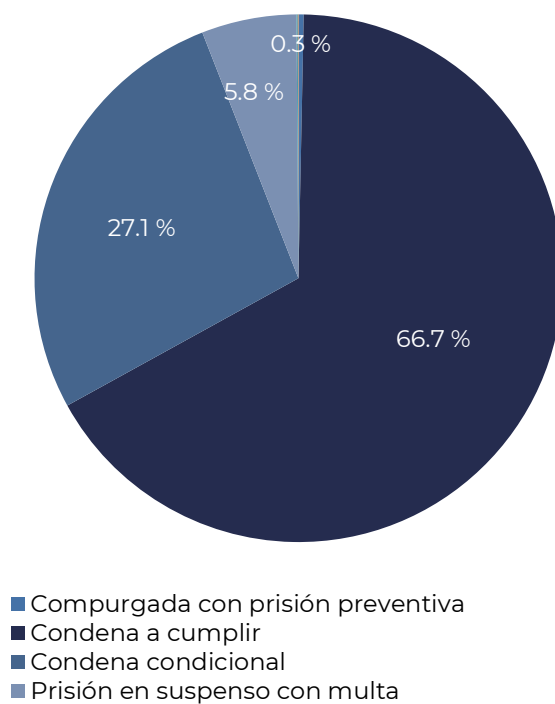
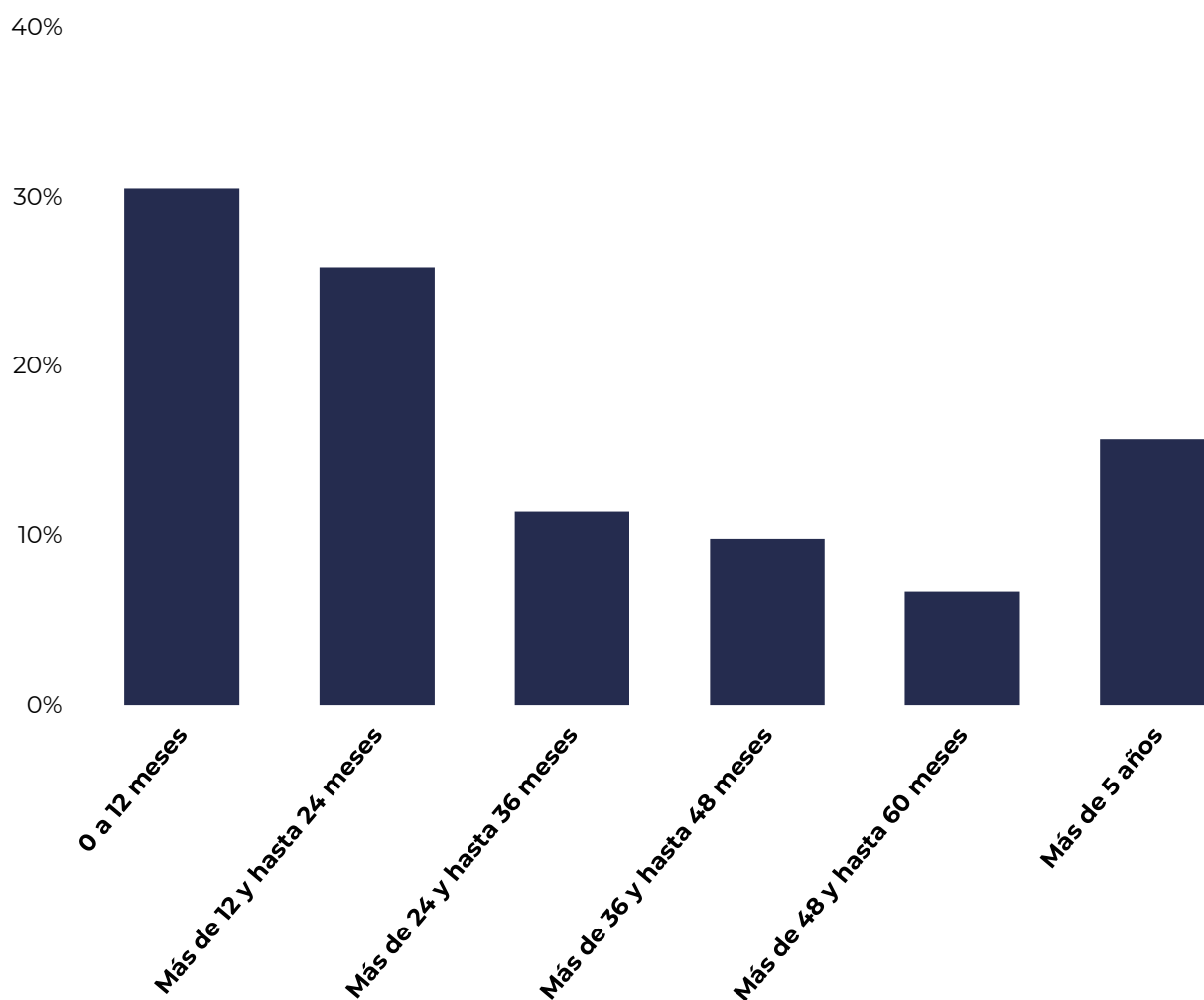


Gráfico 16. Duración del proceso en la justicia federal* (personas condenadas)



** Se excluyen 4110 casos, de los cuales se ignora la duración del proceso.*

4. Sentencias condenatorias de los distritos con el Código Procesal Penal Federal vigente

El presente apartado se detiene en sentencias condenatorias del fuero federal dictadas en el año 2023 en los distritos donde el Código Procesal Penal Federal está vigente, enfocadas en los siguientes tipos de delitos específicos:

- trata de personas;
- delitos previstos en la Ley 23.737 de Estupefacientes y en el Código Aduanero (contrabando de estupefacientes);
- lavado de dinero;
- delitos tributarios y exacciones ilegales;
- delitos contra la administración pública (cohecho, peculado, negociaciones incompatibles con el ejercicio de la función pública, malversación de caudales públicos y enriquecimiento ilícito de funcionario público).

4.1 Distrito Comodoro Rivadavia

Total de personas condenadas: 202

Total de menciones delictivas: 244

Total de menciones delictivas por narcocriminalidad: 196

Gráfico 17. Casos (expedientes), personas condenadas y menciones delictivas por delitos específicos

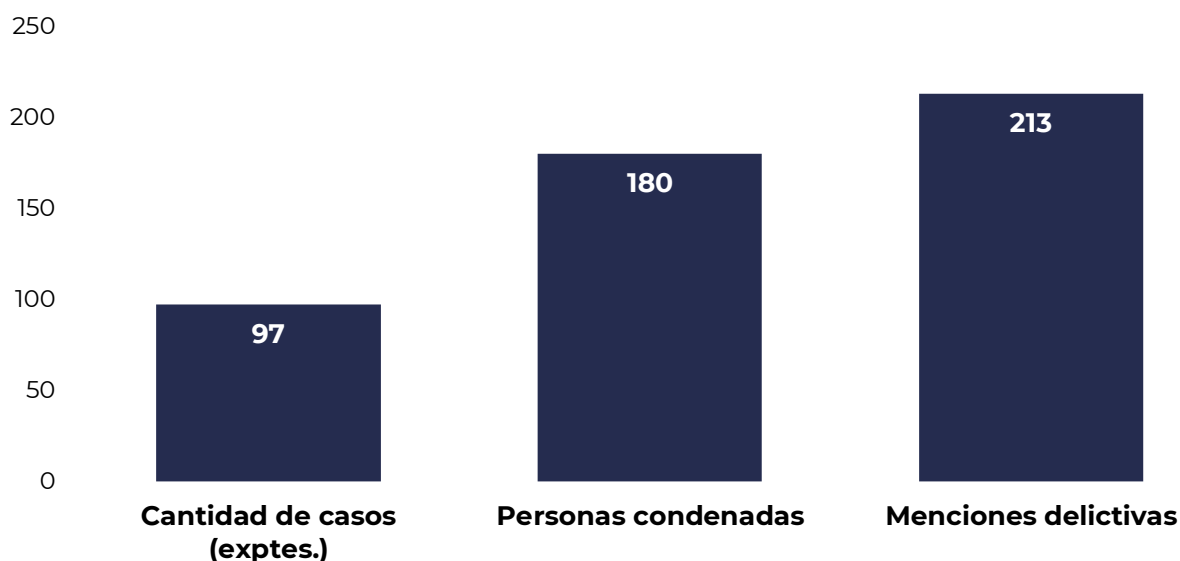


Gráfico 18. Sentencias condenatorias por delitos específicos, según cumplimiento de la condena (personas condenadas)

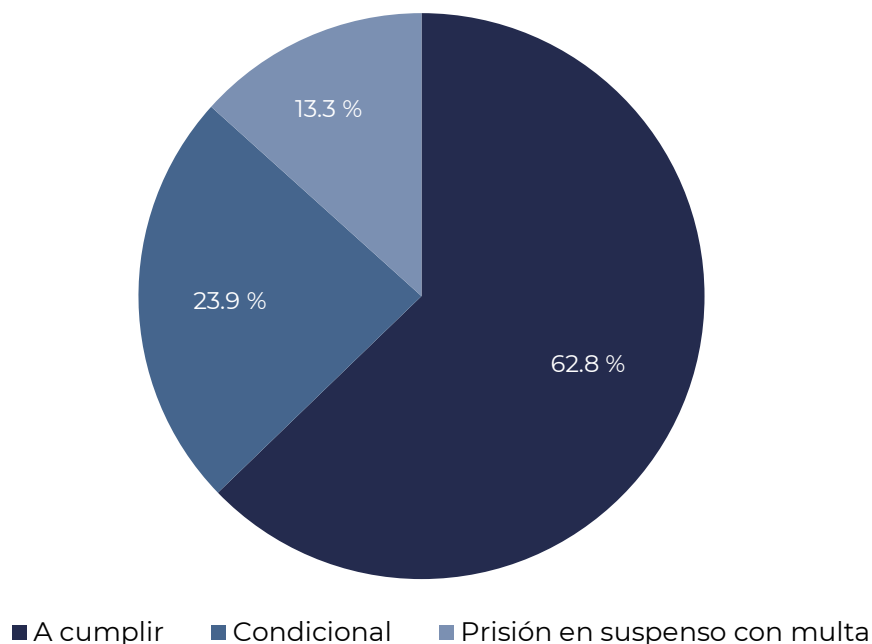


Gráfico 19. Sentencias condenatorias a prisión por delitos específicos, según monto de la condena (personas condenadas)

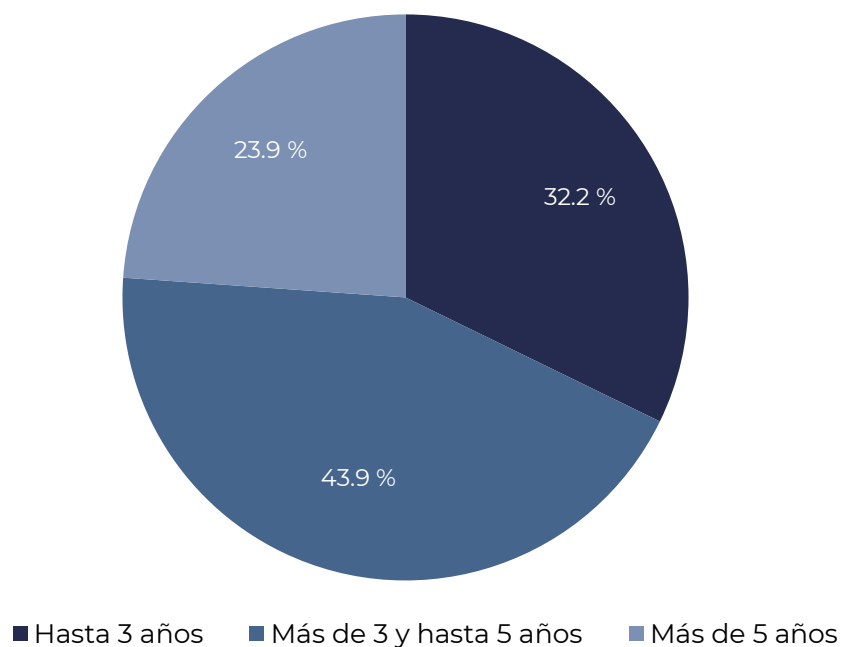


Gráfico 20. Personas condenadas, según provincia del distrito

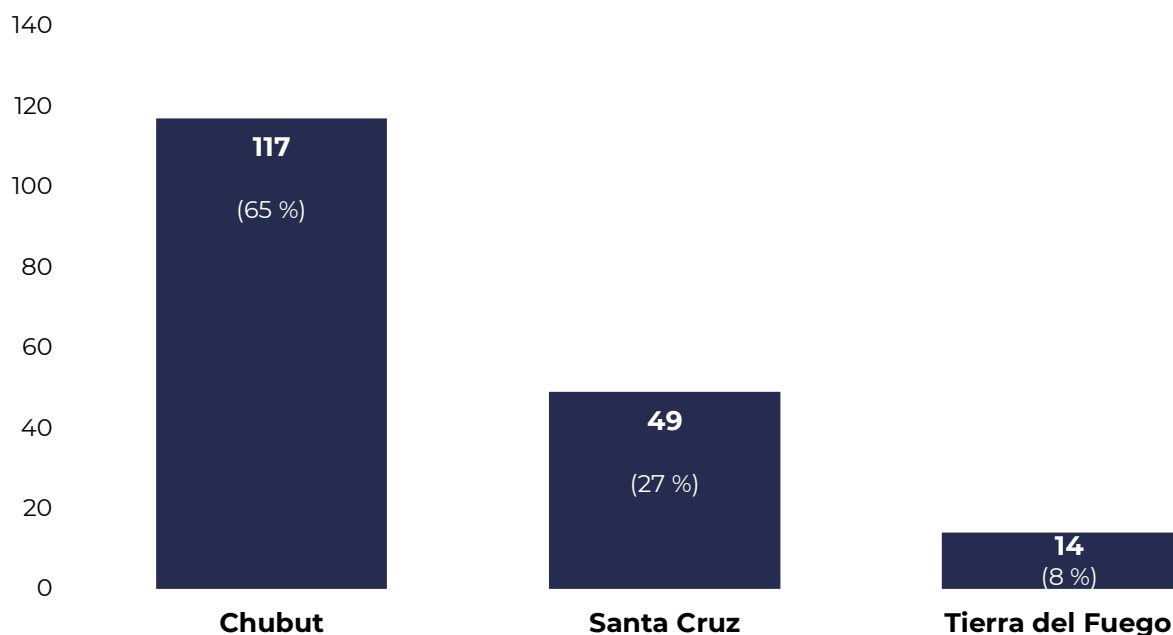


Gráfico 21. Condenas por trata de personas, corrupción, lavado de dinero y delitos tributarios (menciones delictivas)

Total año 2023: 244

9 por trata de personas, corrupción, lavado de dinero y delitos tributarios, con la siguiente distribución:

7 por **trata de personas**

0 por **lavado de dinero**

0 por **delitos tributarios**

0 por **exacciones ilegales**

2 por **fraude en perjuicio de la administración pública**

0 por **cohecho**

0 por **peculado**

0 por **negociaciones incompatibles con el ejercicio de la función pública**

0 por **malversación de caudales públicos**

0 por **enriquecimiento ilícito de funcionario público**



3,7 % por delitos de **trata de personas, corrupción, lavado de dinero y tributarios** respecto del total de menciones del Distrito Comodoro Rivadavia (9/244)

Gráfico 22. Condenas por narcocriminalidad (menciones delictivas)

Total año 2023: 196

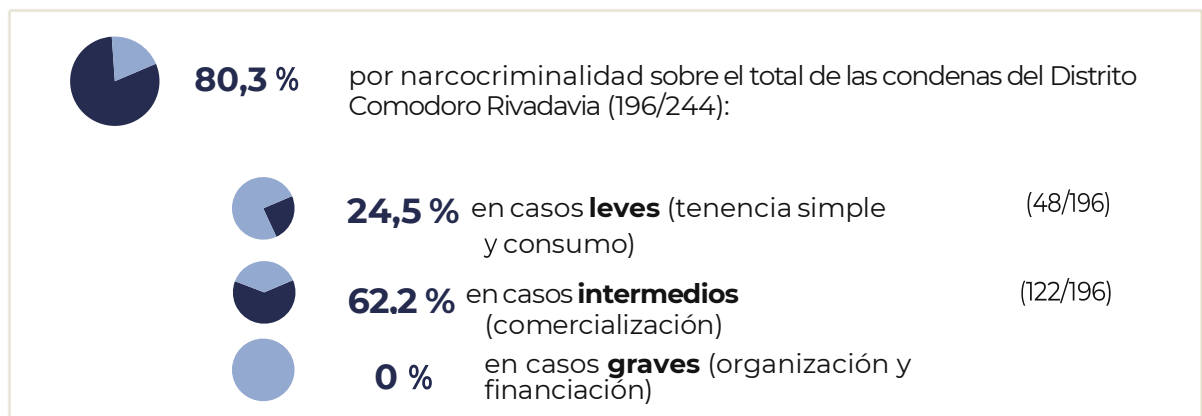
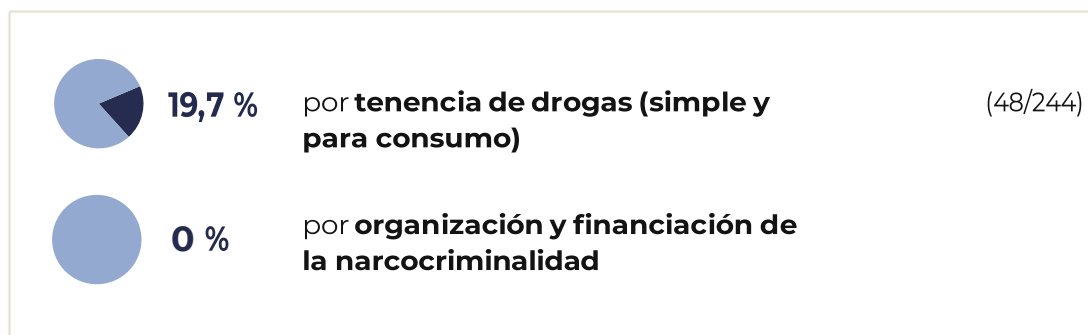


Gráfico 23. Condenas por narcocriminalidad respecto del total del Distrito Comodoro Rivadavia (menciones delictivas)

Total año 2023: 244



4.2 Distrito General Roca

Total de personas condenadas: 69

Total de menciones delictivas: 73

Total de menciones delictivas por narcocriminalidad: 65

Gráfico 24. Casos (expedientes), personas condenadas y menciones delictivas por delitos específicos

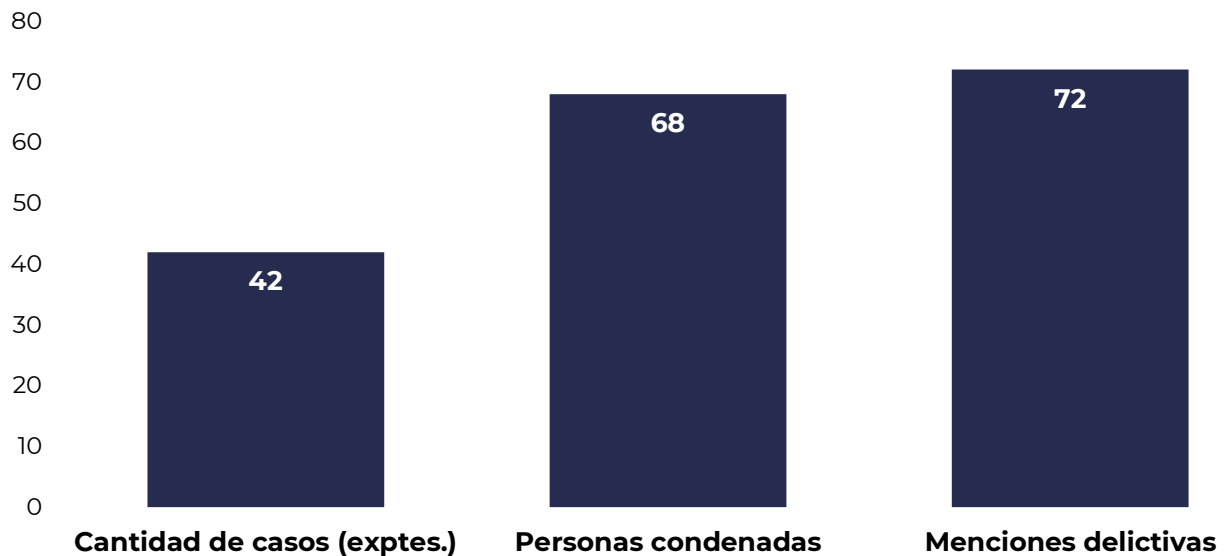


Gráfico 25. Sentencias condenatorias a prisión por delitos específicos, según cumplimiento de la condena (personas condenadas)

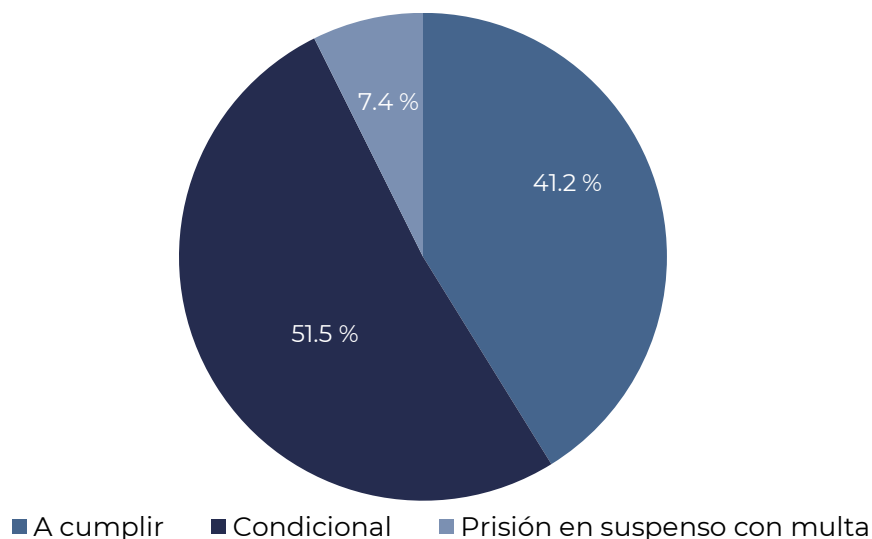


Gráfico 26. Sentencias condenatorias a prisión por delitos específicos, según monto de la condena (personas condenadas)

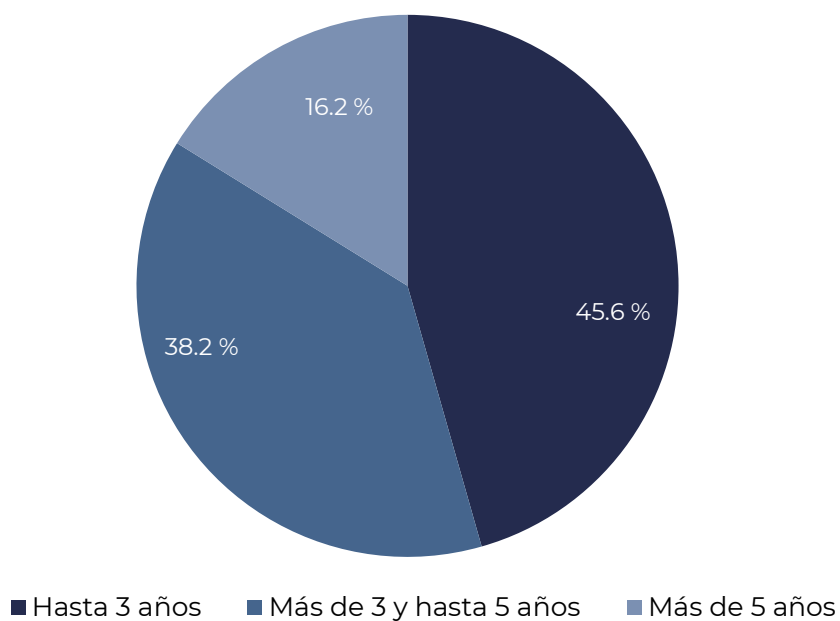


Gráfico 27. Personas condenadas, según provincia del distrito

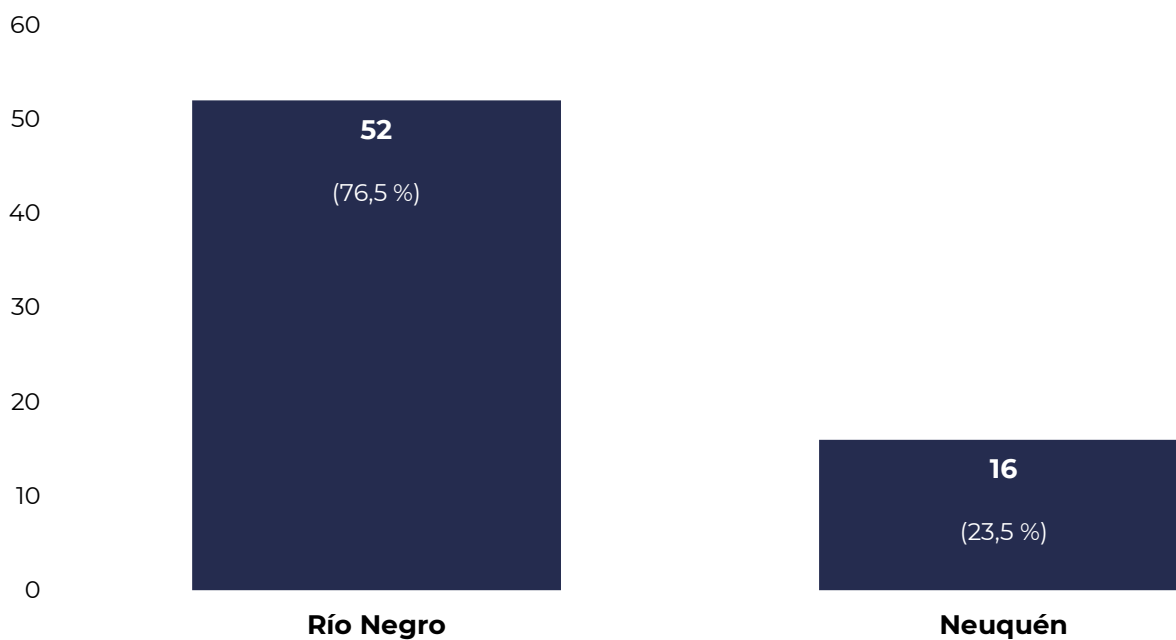


Gráfico 28. Condenas por trata de personas, corrupción, lavado de dinero y delitos tributarios (menciones delictivas)

Total año 2023: 73

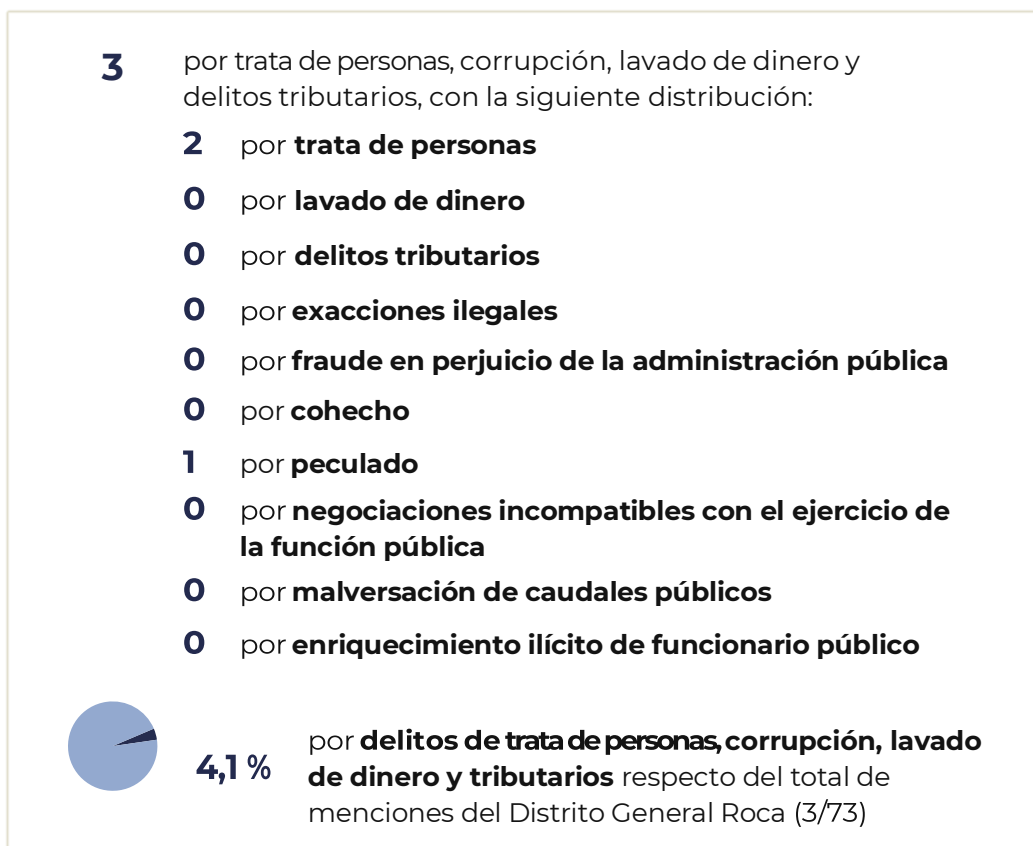


Gráfico 29. Condenas por narcocriminalidad (menciones delictivas)

Total año 2023: 65

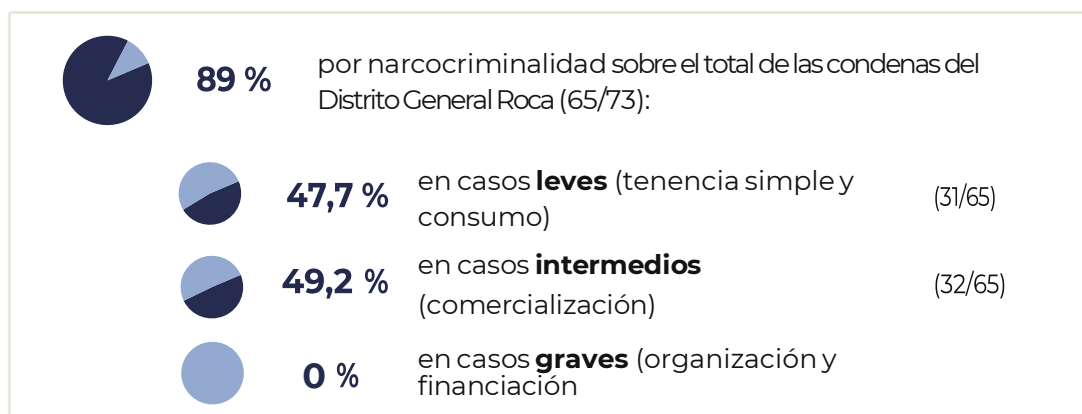
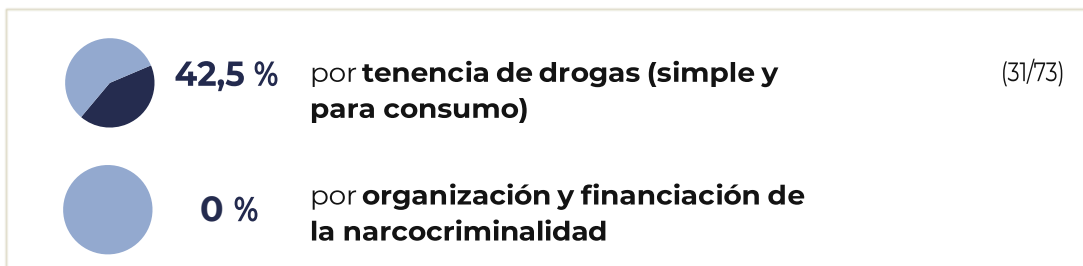


Gráfico 30. Condenas por narcocriminalidad respecto del total del Distrito General Roca (menciones delictivas)

Total año 2023: 73



4.3 Distrito Mendoza

Total de personas condenadas: 599
Total de menciones delictivas: 733
Total de menciones delictivas por narcocriminalidad: 545

Gráfico 31. Casos (expedientes), personas condenadas y menciones delictivas por delitos específicos

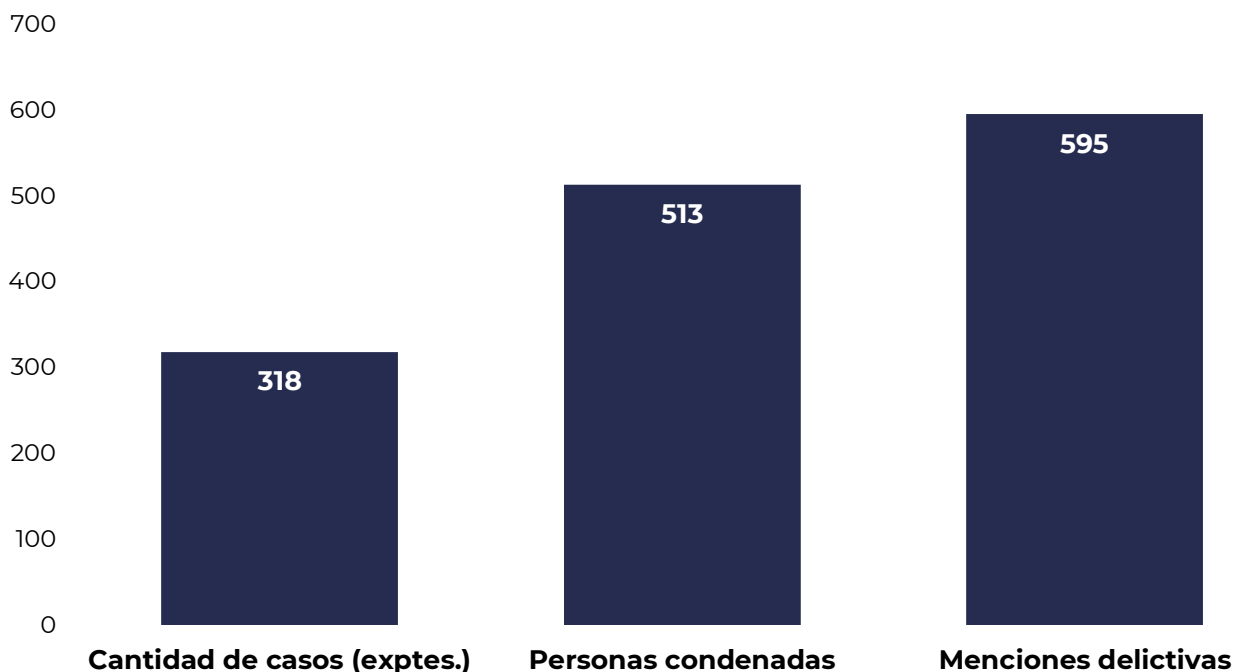


Gráfico 32. Sentencias condenatorias por delitos específicos, según cumplimiento de la condena (personas condenadas)

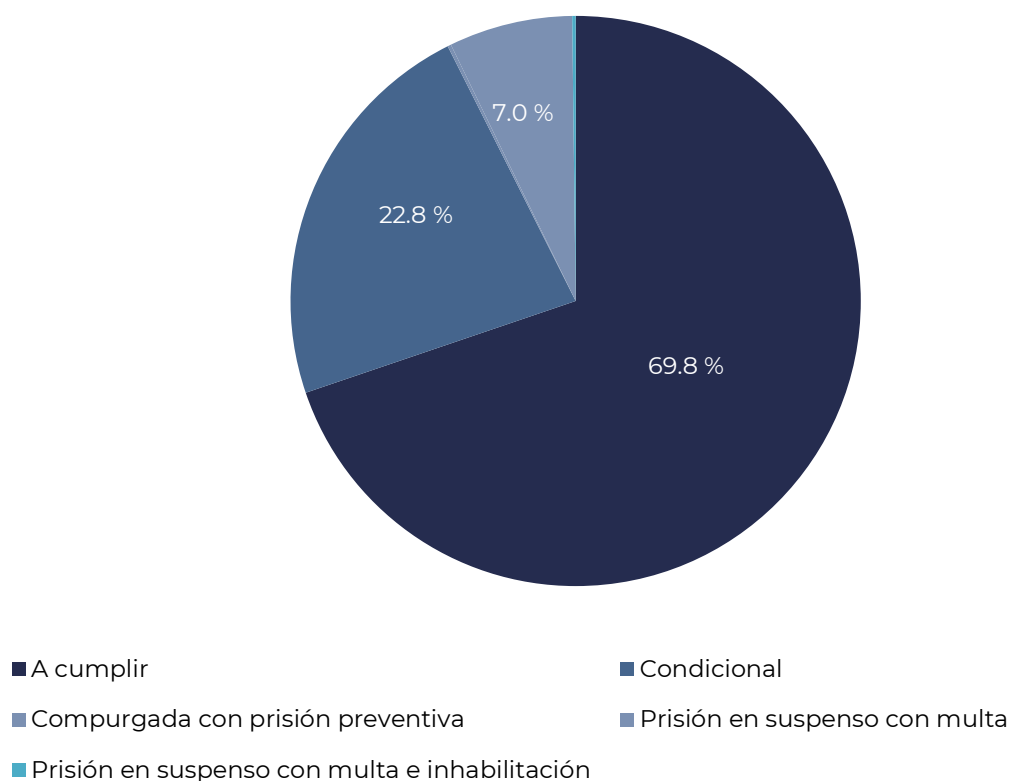


Gráfico 33. Sentencias condenatorias a prisión por delitos específicos, según monto de la condena (personas condenadas)

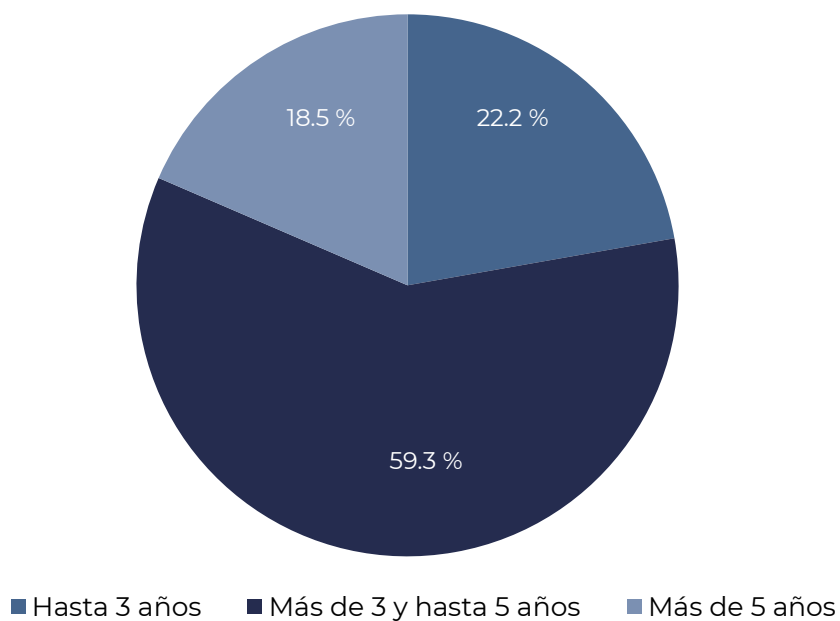


Gráfico 34. Personas condenadas, según provincia del distrito

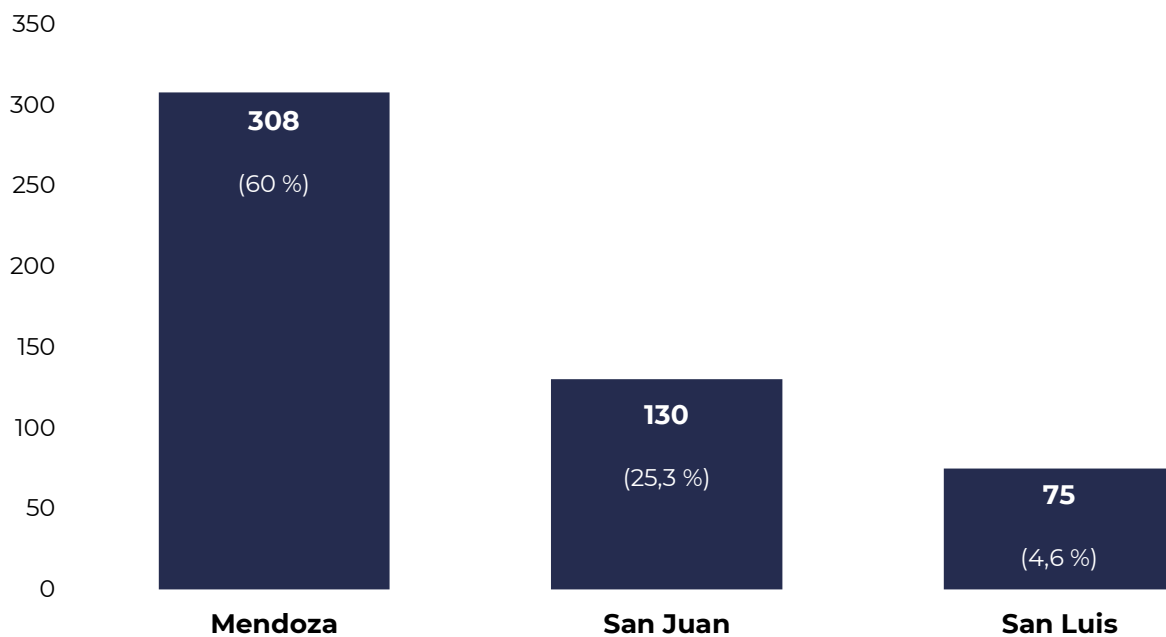


Gráfico 35. Condenas por trata de personas, corrupción, lavado de dinero y delitos tributarios (menciones delictivas)

Total año 2023: 733

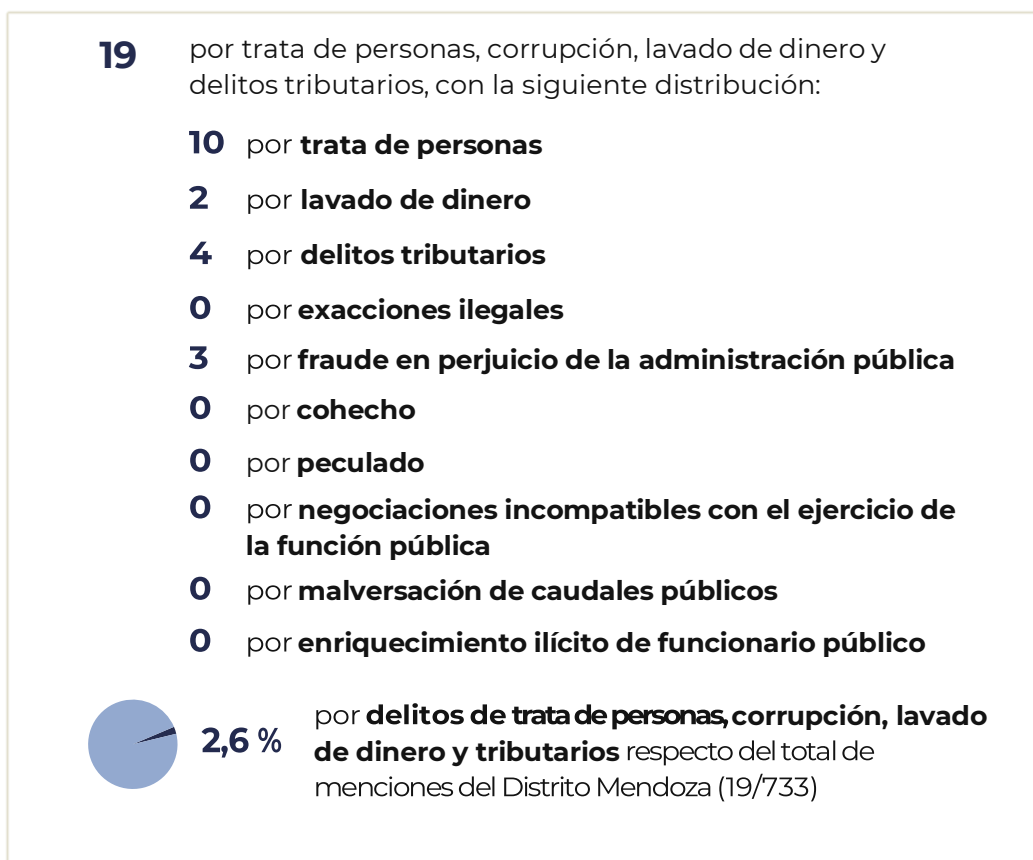


Gráfico 36. Condenas por narcocriminalidad (menciones delictivas)

Total año 2023: 545

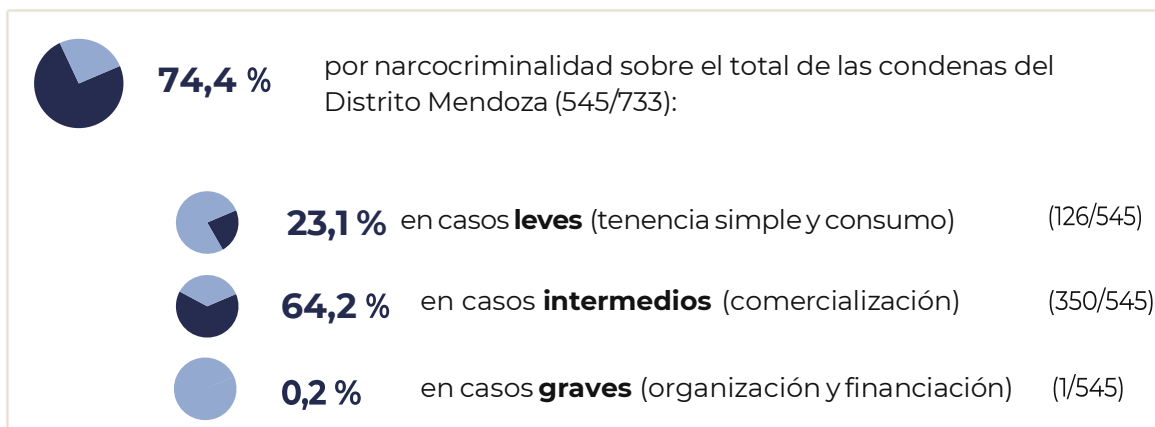
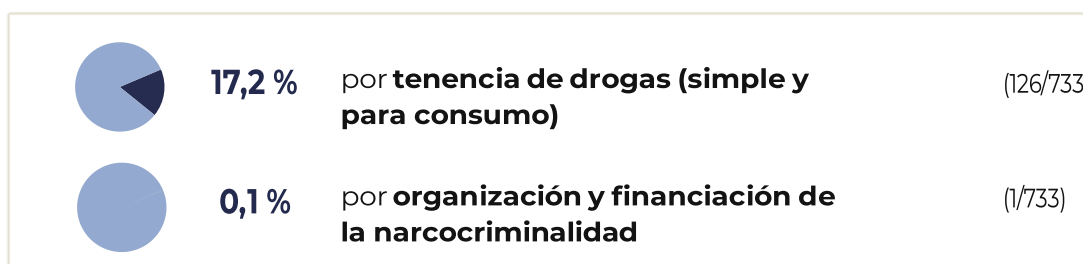


Gráfico 37. Condenas por narcocriminalidad respecto del total del Distrito Mendoza (menciones delictivas)

Total año 2023: 733



4.4 Distrito Salta

Total de personas condenadas: 497
Total de menciones delictivas: 629
Total de menciones delictivas por narcocriminalidad: 538

Gráfico 38. Casos (expedientes), personas condenadas y menciones delictivas por delitos específicos

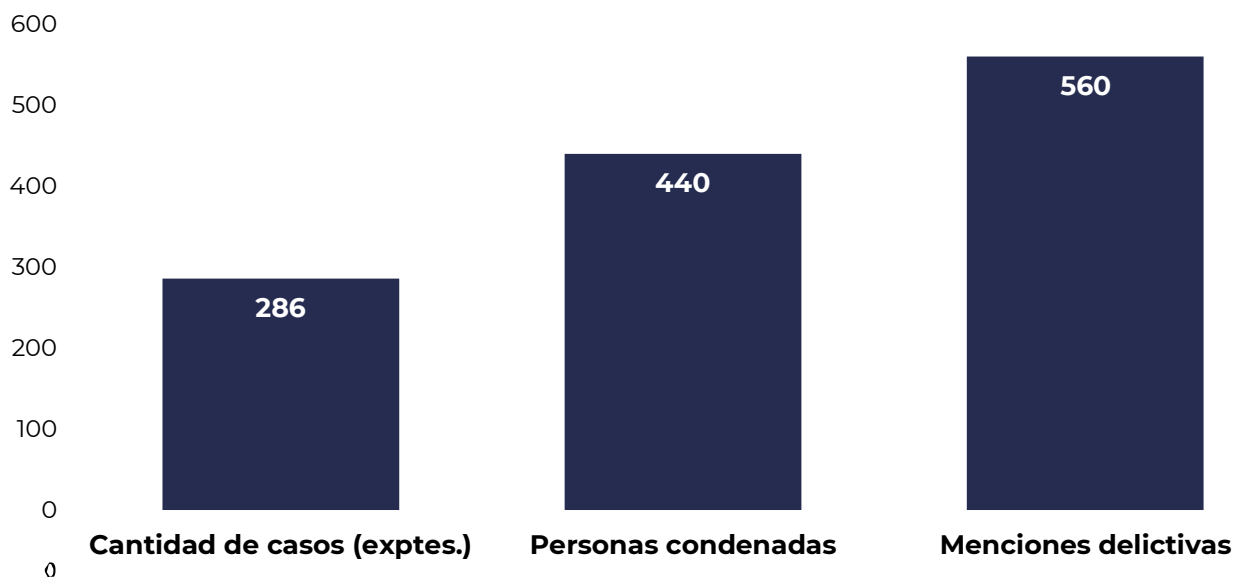


Gráfico 39. Sentencias condenatorias por delitos específicos, según cumplimiento de la condena (personas condenadas)

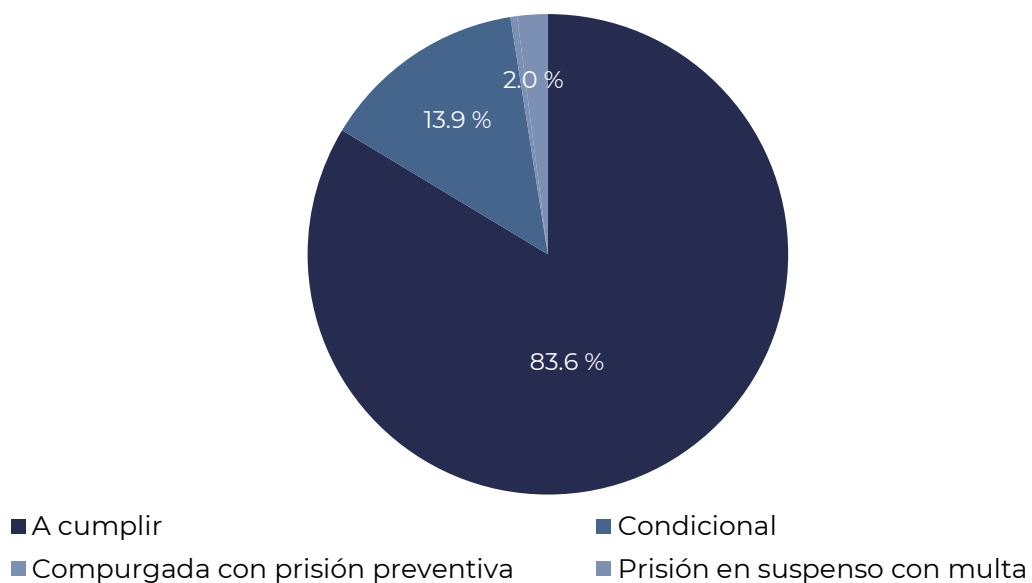


Gráfico 40. Sentencias condenatorias a prisión por delitos específicos, según monto de la condena (personas condenadas)

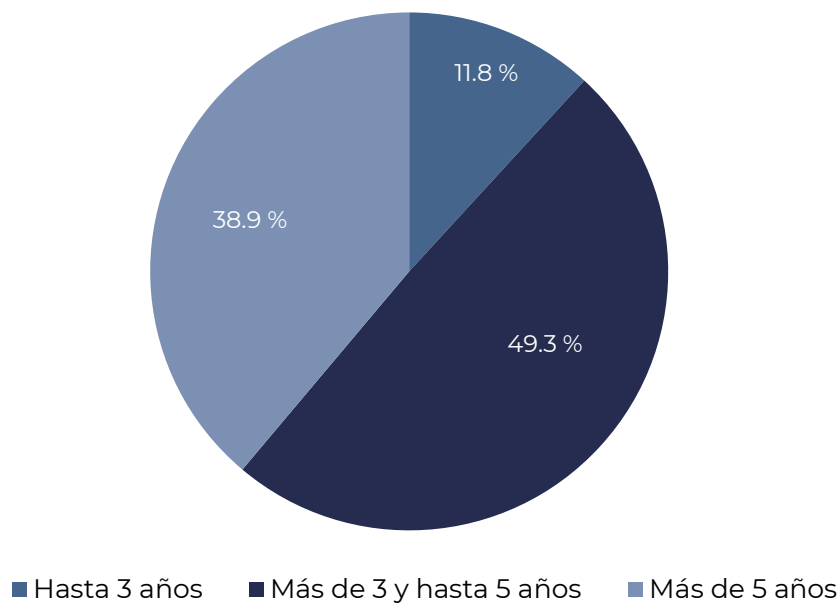


Gráfico 41. Personas condenadas, según provincia del distrito

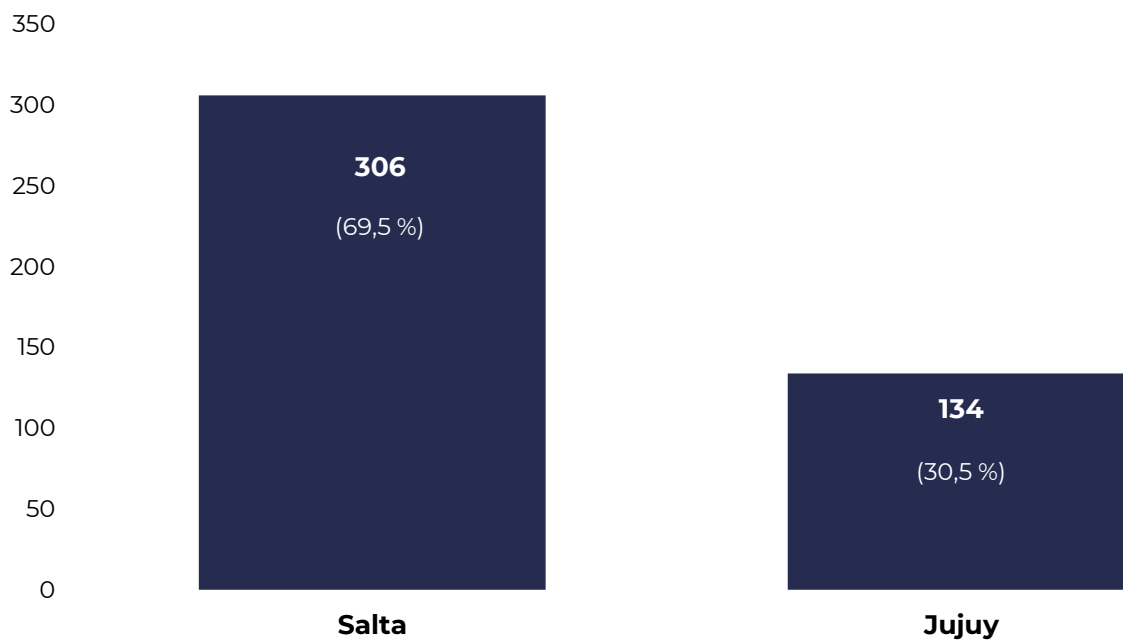


Gráfico 42. Condenas por trata de personas, corrupción, lavado de activos y delitos tributarios (menciones delictivas)

Total año 2023: 629

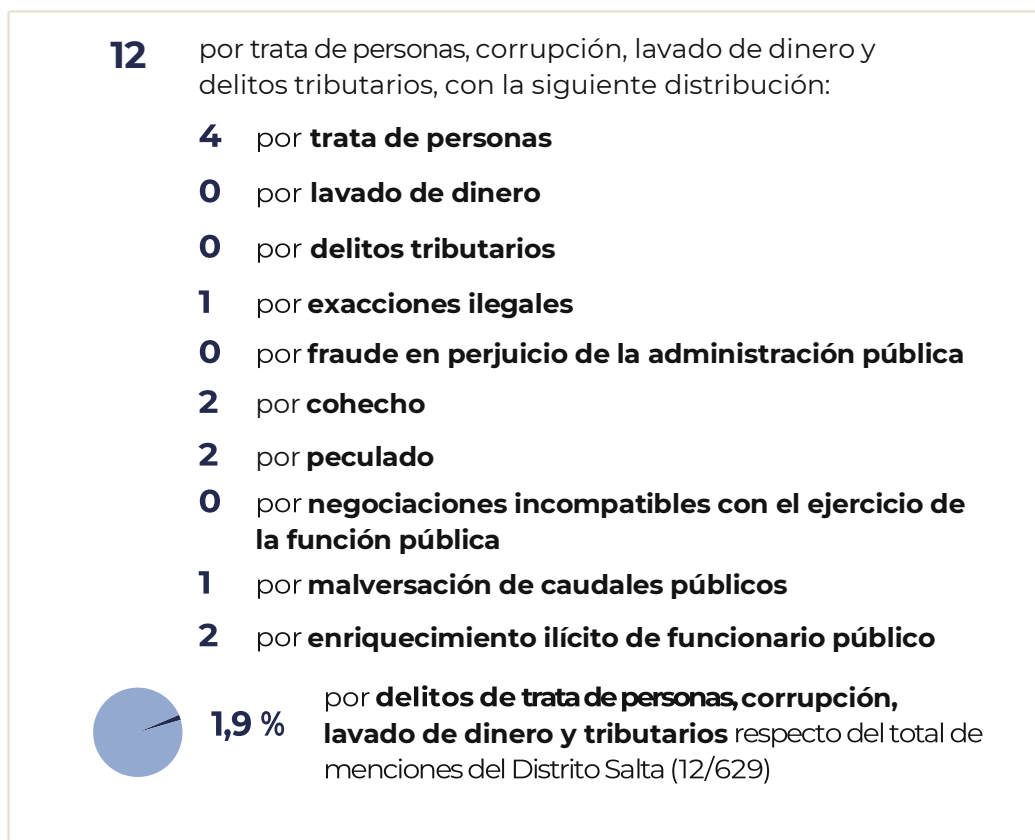


Gráfico 43. Condenas por narcocriminalidad (menciones delictivas)

Total año 2023: 538

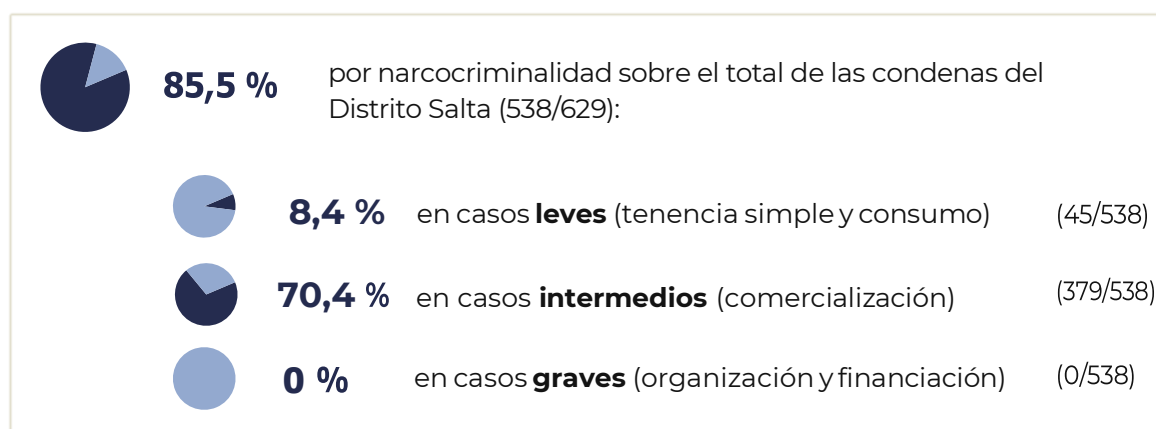
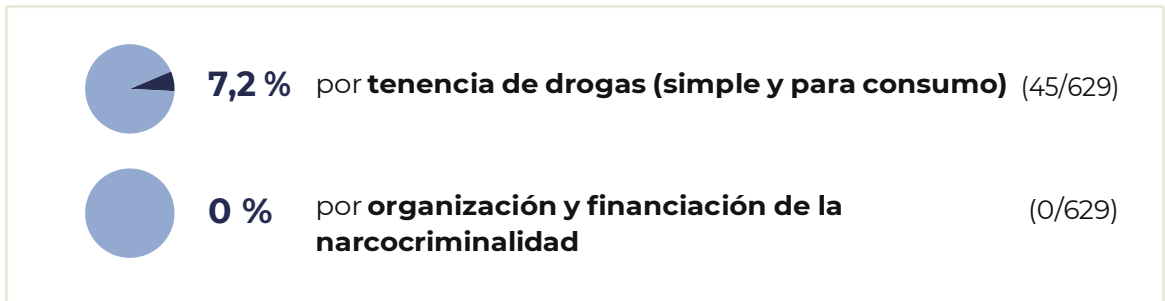


Gráfico 44. Condenas por narcocriminalidad respecto del total del Distrito Salta (menciones delictivas)

Total año 2023: 629



4.5 Distrito Rosario

Total de personas condenadas: 899
Total de menciones delictivas: 1122
Total de menciones delictivas por narcocriminalidad: 994

Gráfico 45. Casos (expedientes), personas condenadas y menciones delictivas por delitos específicos

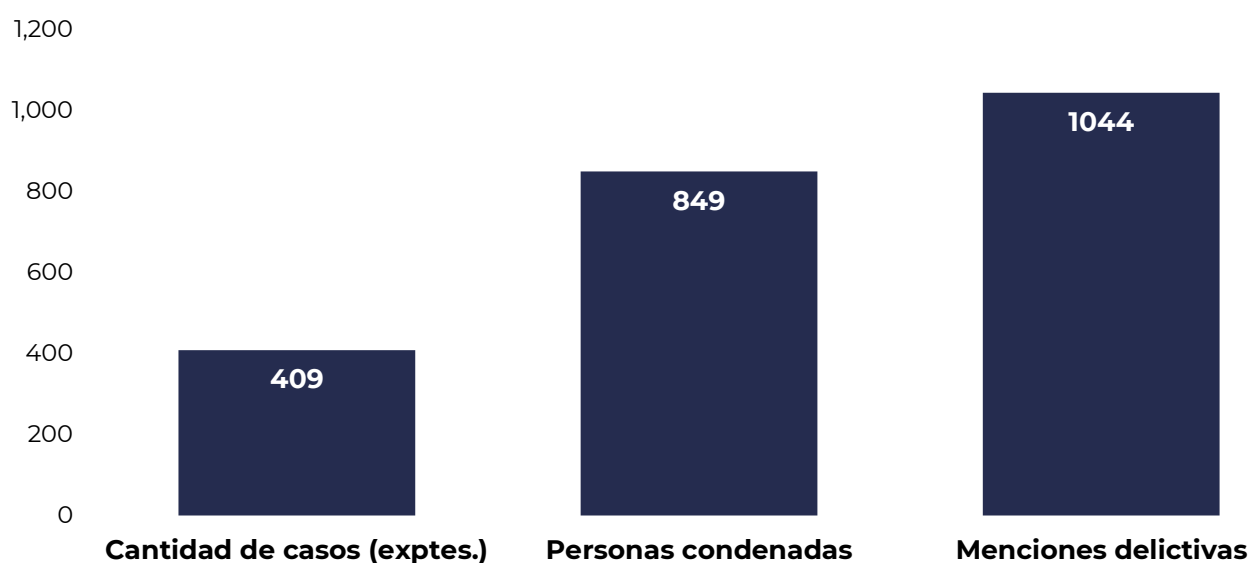


Gráfico 46. Sentencias condenatorias por delitos específicos, según cumplimiento de la condena (personas condenadas)

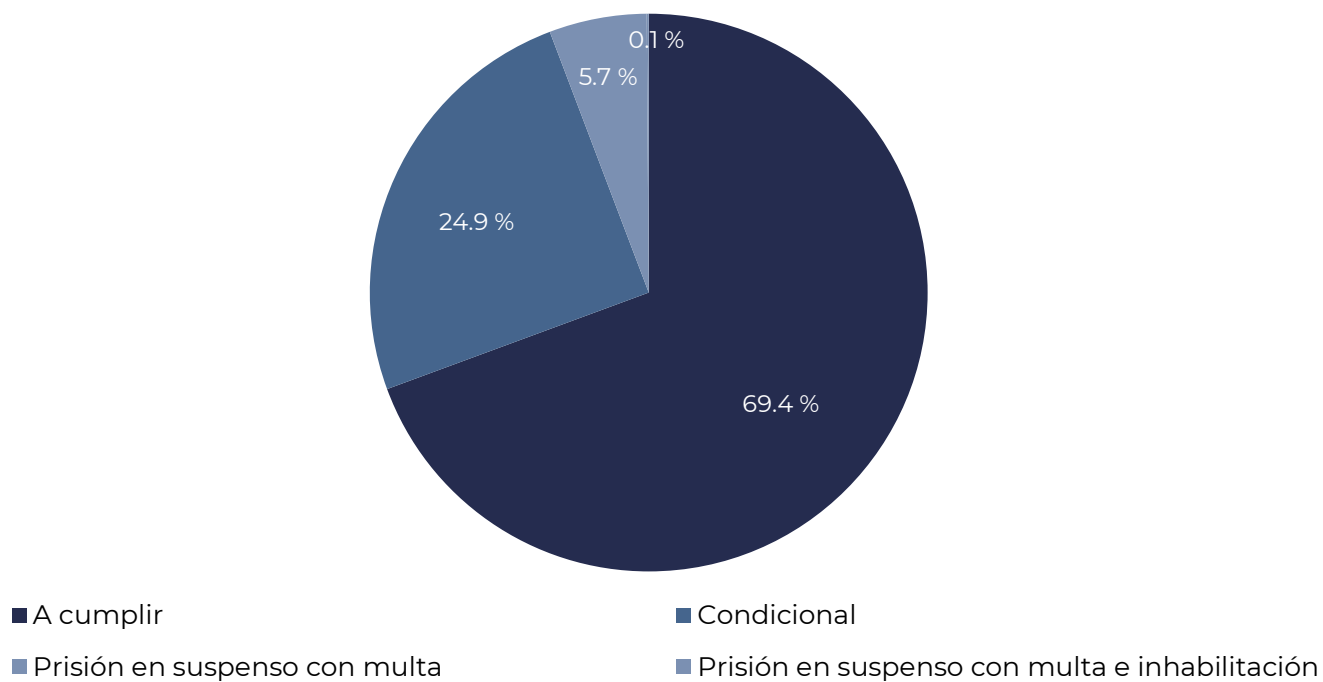


Gráfico 47. Sentencias condenatorias a prisión por delitos específicos, según monto de la condena (personas condenadas)

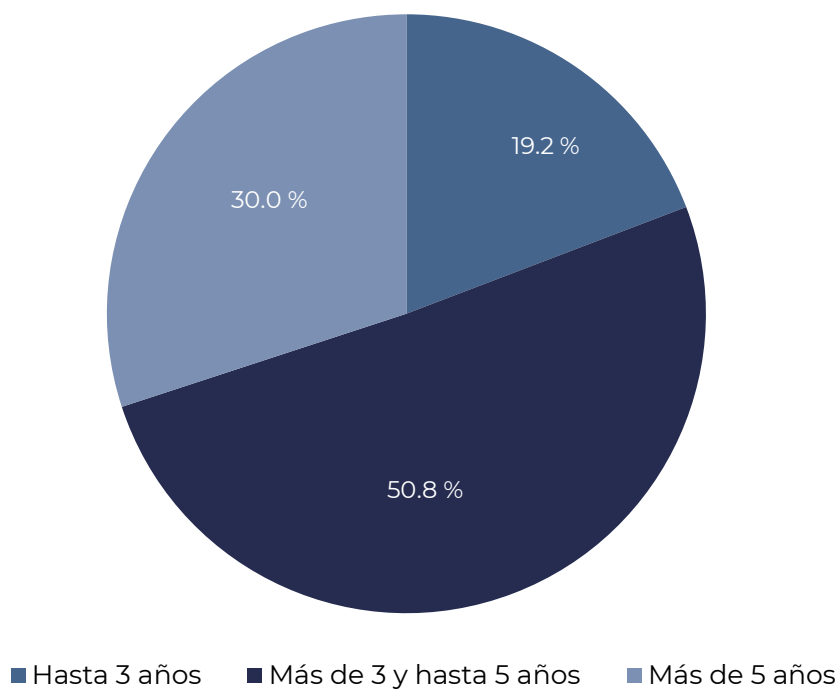


Gráfico 48. Personas condenadas, según ciudad del distrito




Gráfico 49. Condenas por trata de personas, corrupción, lavado de dinero y delitos tributarios (menciones delictivas)

Total año 2023: 1122

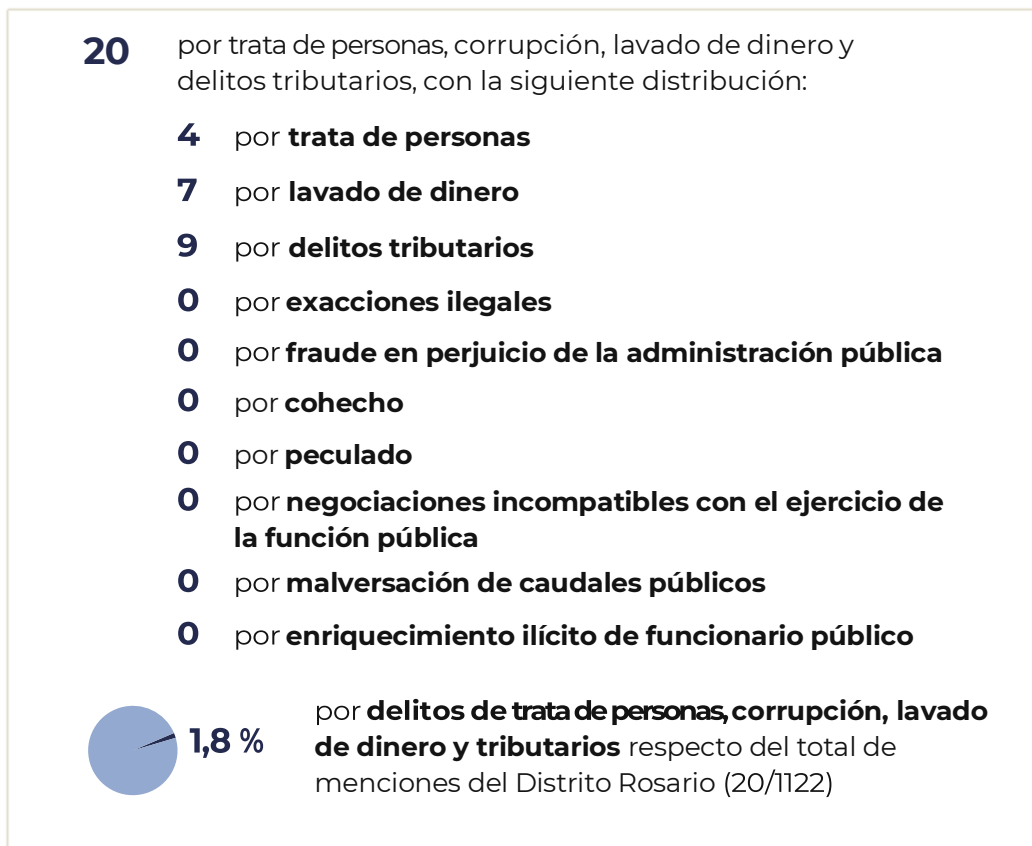


Gráfico 50. Condenas por narcocriminalidad (menciones delictivas)

Total año 2023: 994

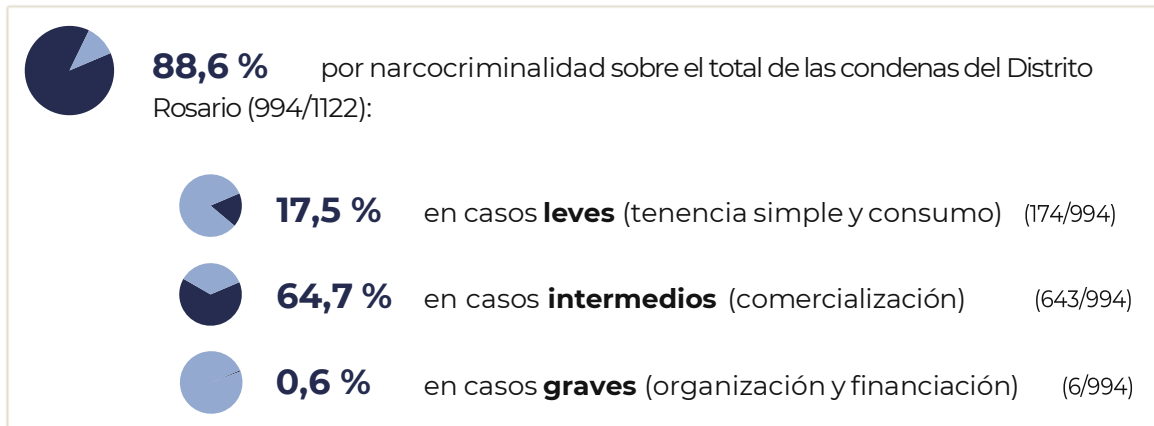
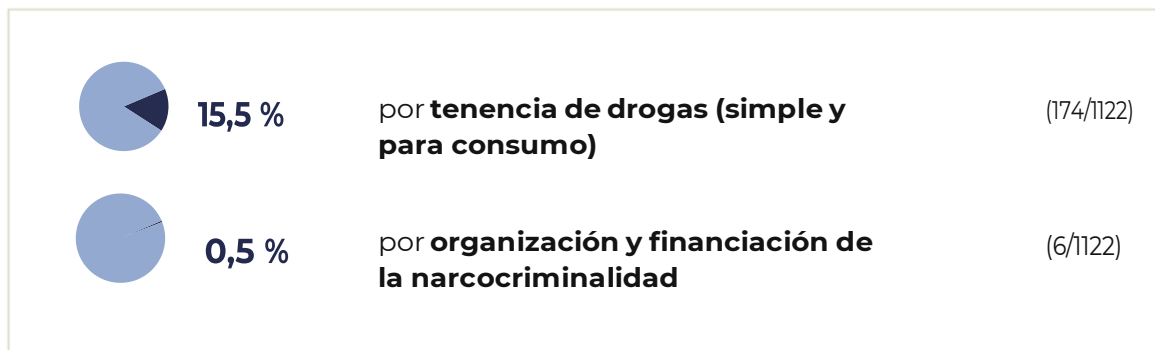


Gráfico 51. Condenas por narcocriminalidad respecto del total del Distrito Rosario (menciones delictivas)

Total año 2023: 1122



5. Sentencias condenatorias de los distritos del resto del país

El presente apartado se detiene en sentencias condenatorias del fuero federal dictadas en el año 2023 en los distritos donde el Código Procesal Penal Federal no está vigente, enfocadas en los siguientes tipos de delitos específicos:

- trata de personas;
- delitos previstos en la Ley 23.737 de Estupefacientes y en el Código Aduanero (contrabando de estupefacientes);
- lavado de dinero;
- delitos tributarios y exacciones ilegales;
- delitos contra la administración pública (cohecho, peculado, negociaciones incompatibles con el ejercicio de la función pública, malversación de caudales públicos y enriquecimiento ilícito de funcionario público).

5.1. Distrito Bahía Blanca

Total de personas condenadas: 89

Total de menciones delictivas: 121

Total de menciones delictivas por narcocriminalidad: 93

Gráfico 52. Casos (expedientes), personas condenadas y menciones delictivas por delitos específicos

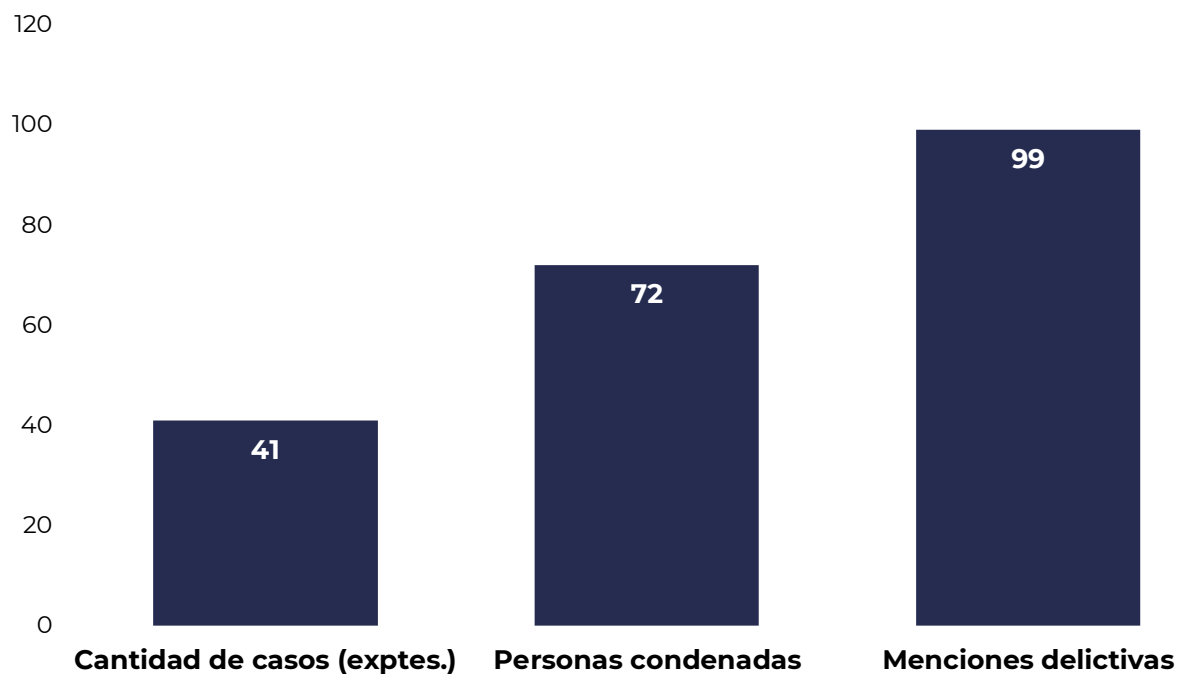


Gráfico 53. Sentencias condenatorias por delitos específicos, según cumplimiento de la condena (personas condenadas)

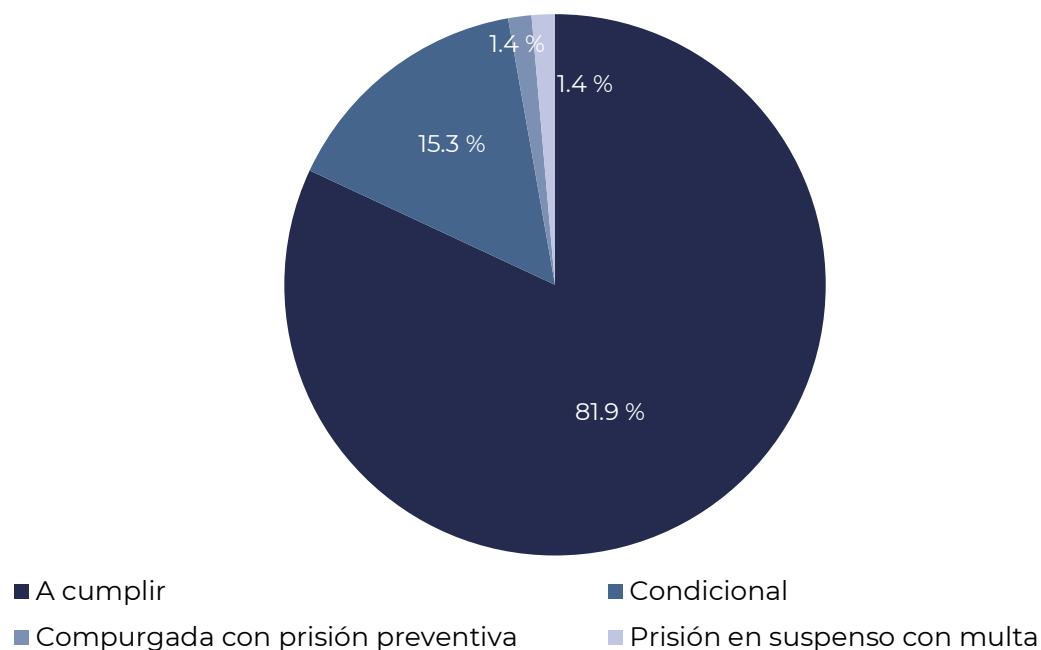


Gráfico 54. Sentencias condenatorias a prisión por delitos específicos, según monto de la condena (personas condenadas)

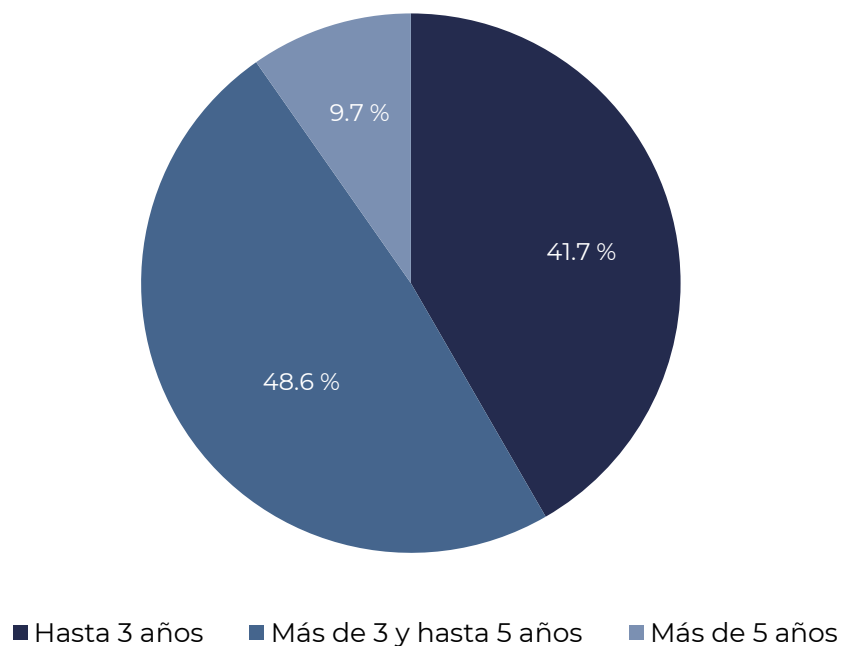


Gráfico 55. Personas condenadas, según provincia del distrito

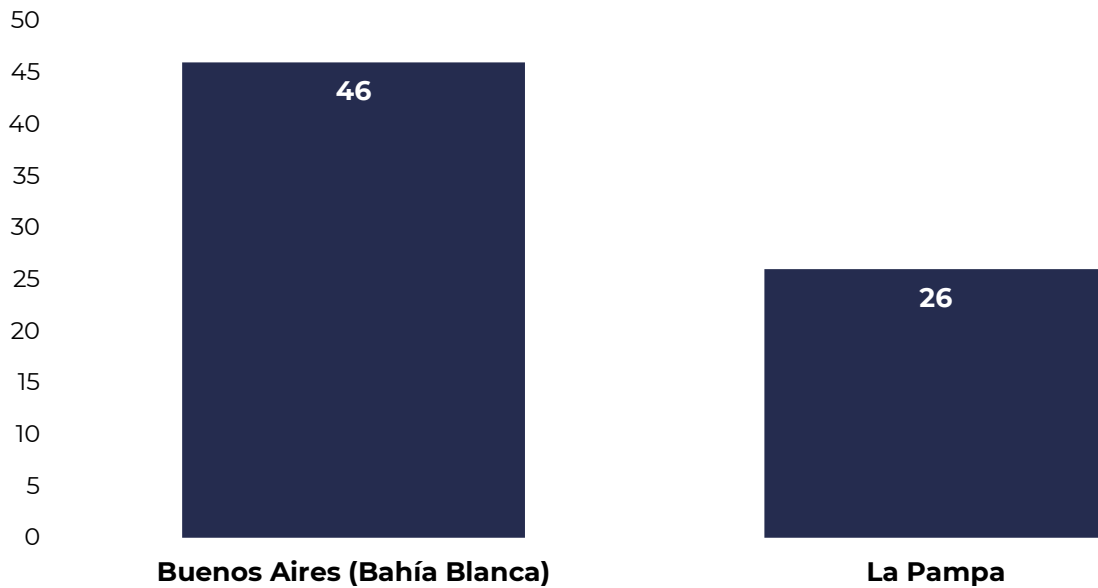


Gráfico 56. Condenas por trata de personas, corrupción, lavado de dinero y delitos tributarios (menciones delictivas)

Total año 2023: 121

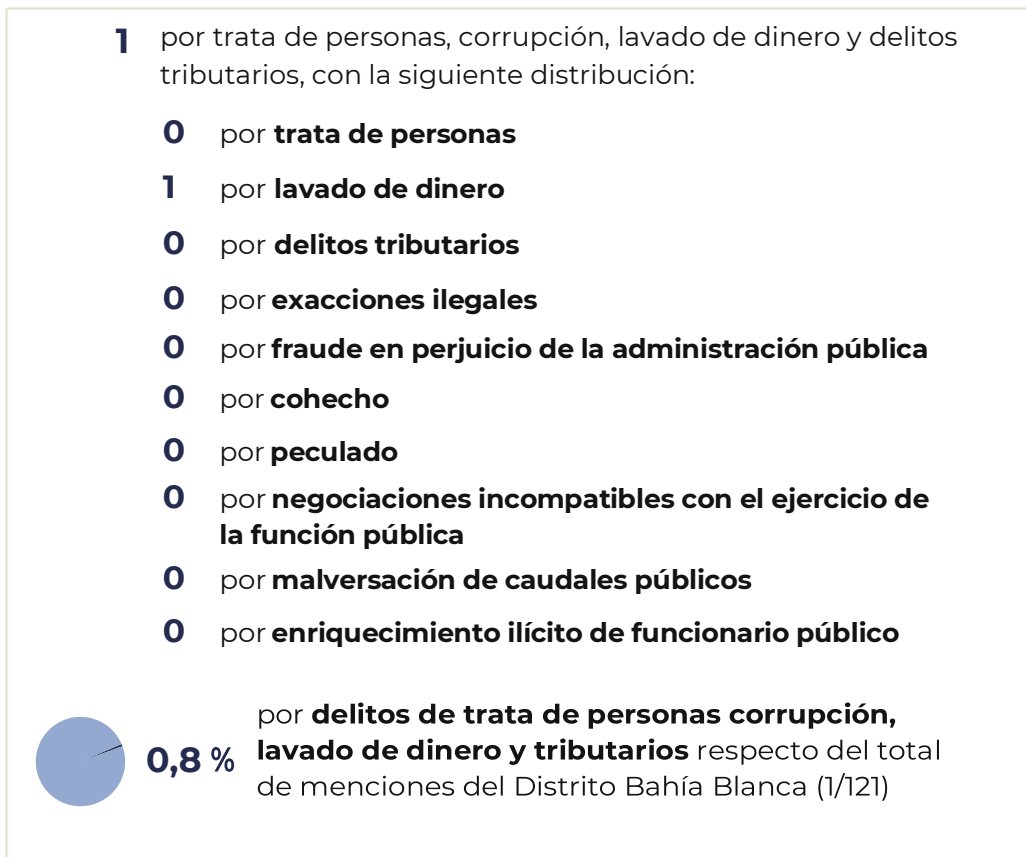


Gráfico 57. Condenas por narcocriminalidad (menciones delictivas)

Total año 2023: 93

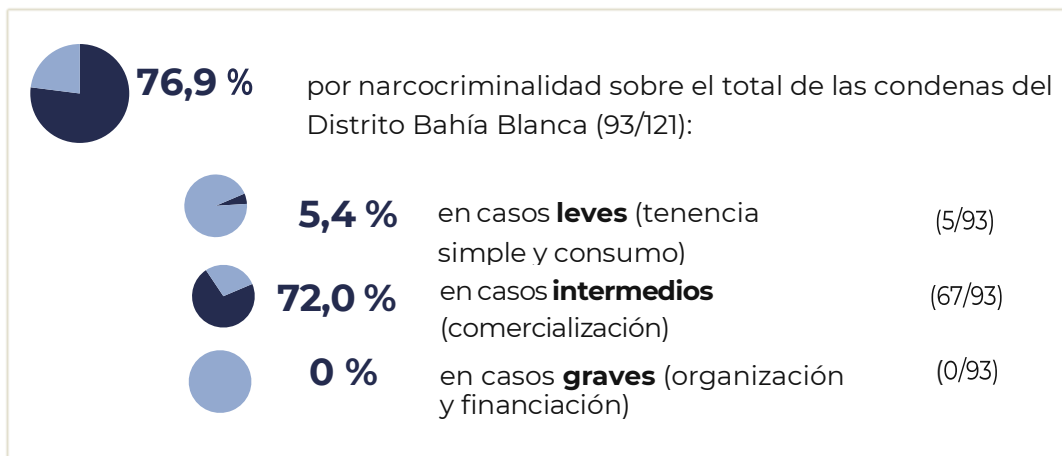
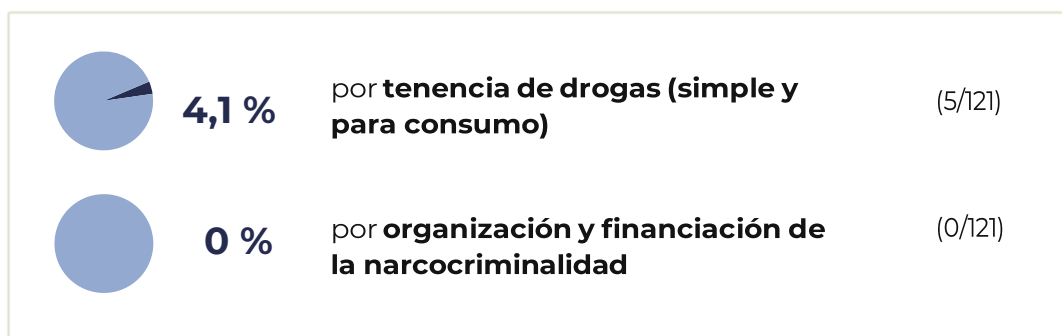


Gráfico 58. Condenas por narcocriminalidad respecto del total del Distrito Bahía Blanca del fuero federal (menciones delictivas)

Total año 2023: 121



5.2. Distrito CABA

Total de personas condenadas: 910

Total de menciones delictivas: 1278

Total de menciones delictivas por narcocriminalidad: 552

Gráfico 59. Casos (expedientes), personas condenadas y menciones delictivas por delitos específicos

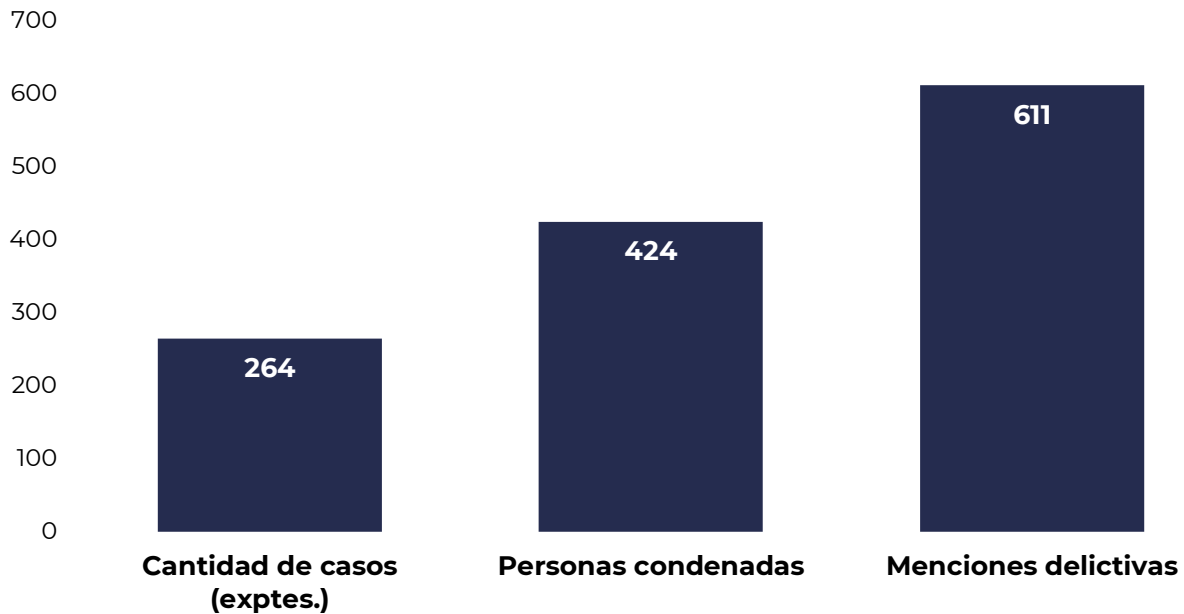


Gráfico 60. Sentencias condenatorias por delitos específicos, según cumplimiento de la condena (personas condenadas)

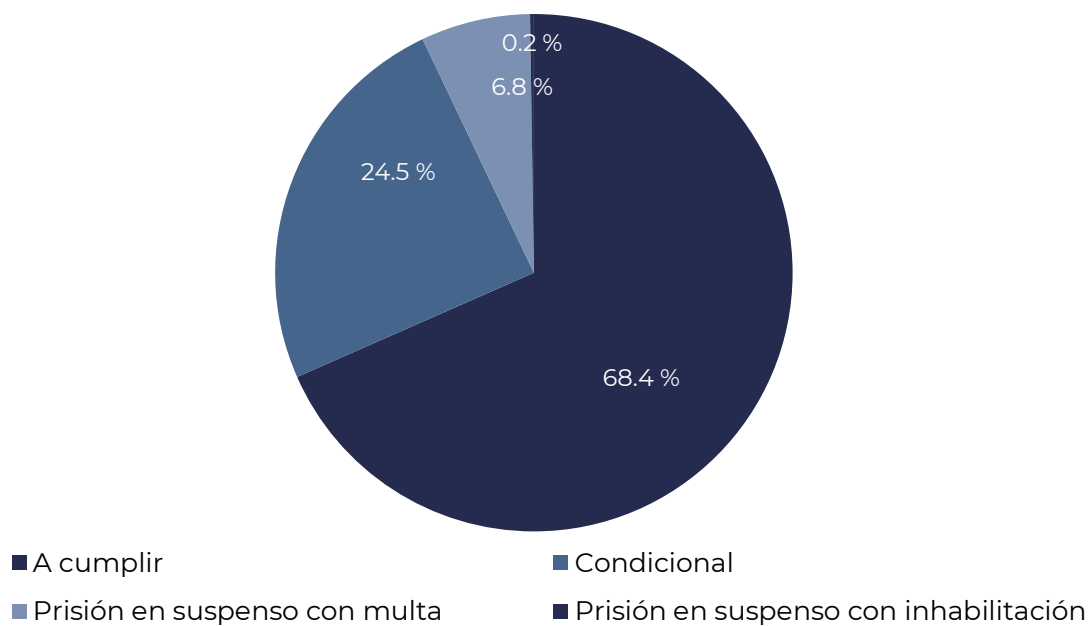


Gráfico 61. Sentencias condenatorias a prisión por delitos específicos, según monto de la condena (personas condenadas)

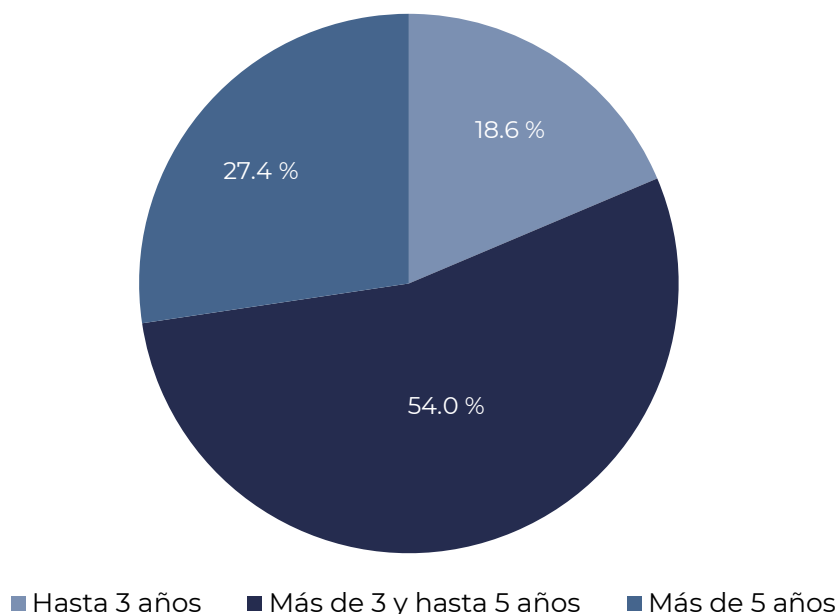


Gráfico 62. Condenas por trata de personas, corrupción y lavado de dinero (menciones delictivas)

Total año 2023: 1278

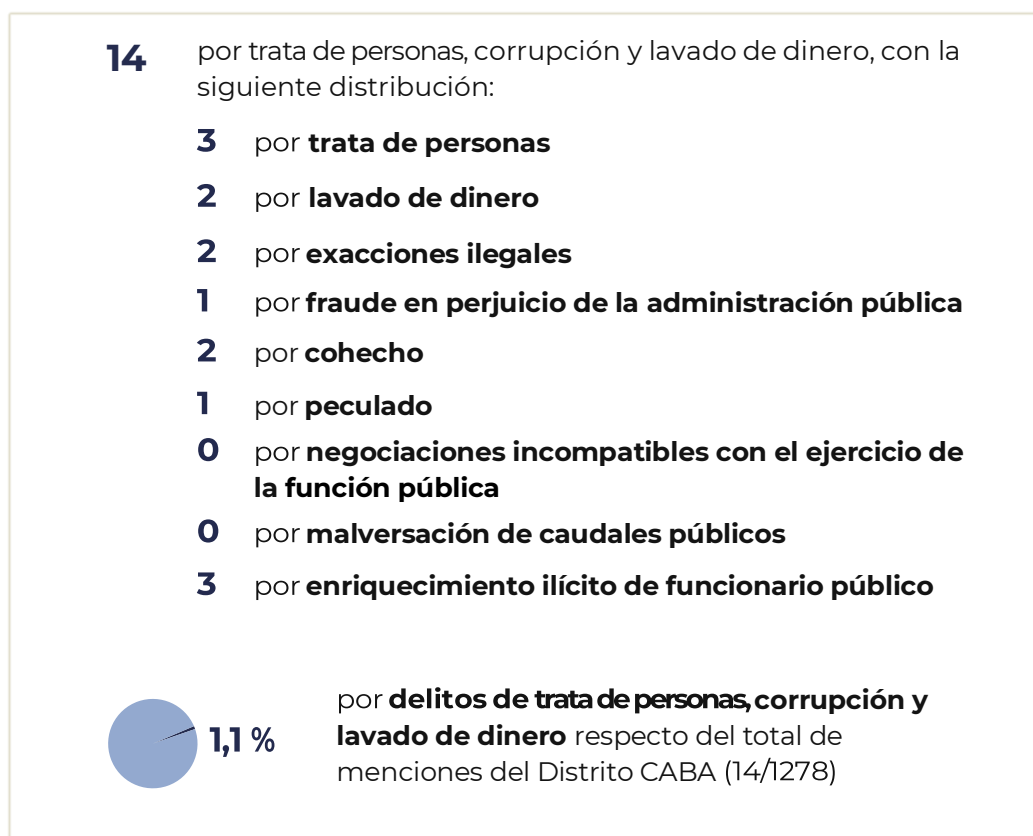


Gráfico 63. Condenas por narcocriminalidad (menciones delictivas)

Total año 2023: 552

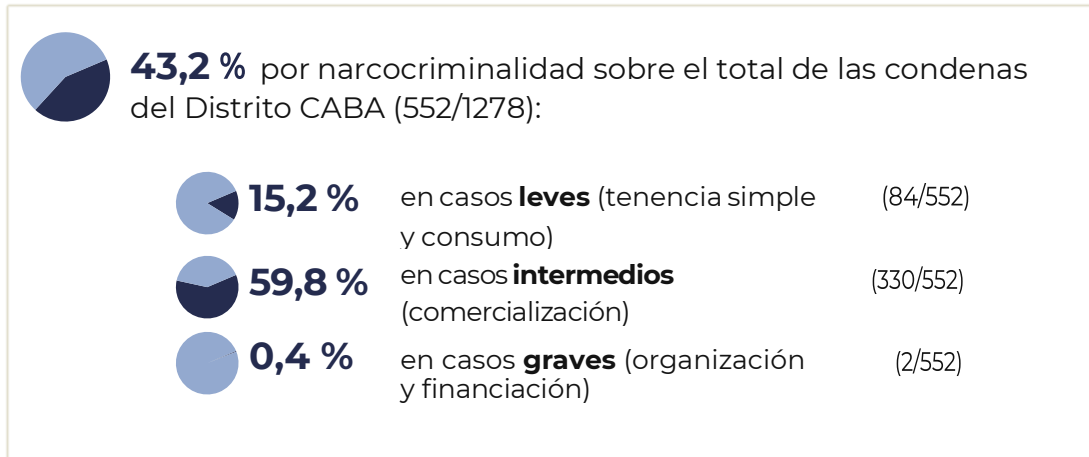
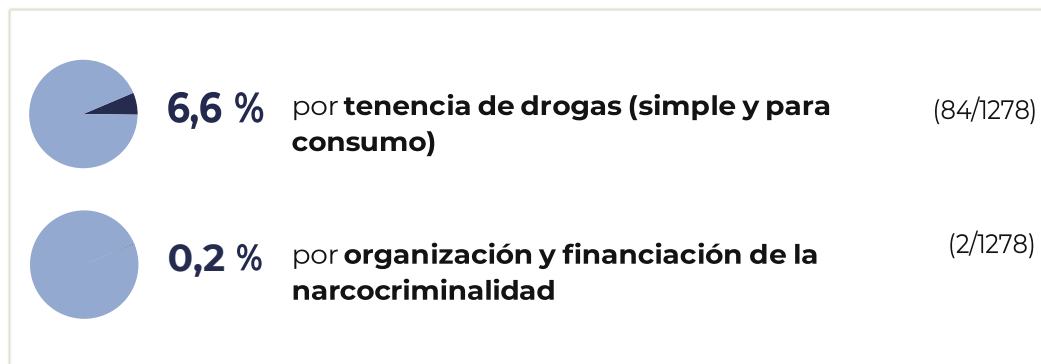


Gráfico 64. Condenas por narcocriminalidad respecto del total del Distrito CABA (menciones delictivas)

Total año 2023: 1278



5.3. Distrito Córdoba

Total de personas condenadas: 238
Total de menciones delictivas: 294
Total de menciones delictivas por narcocriminalidad: 190

Gráfico 65. Casos (expedientes), personas condenadas y menciones delictivas por delitos específicos

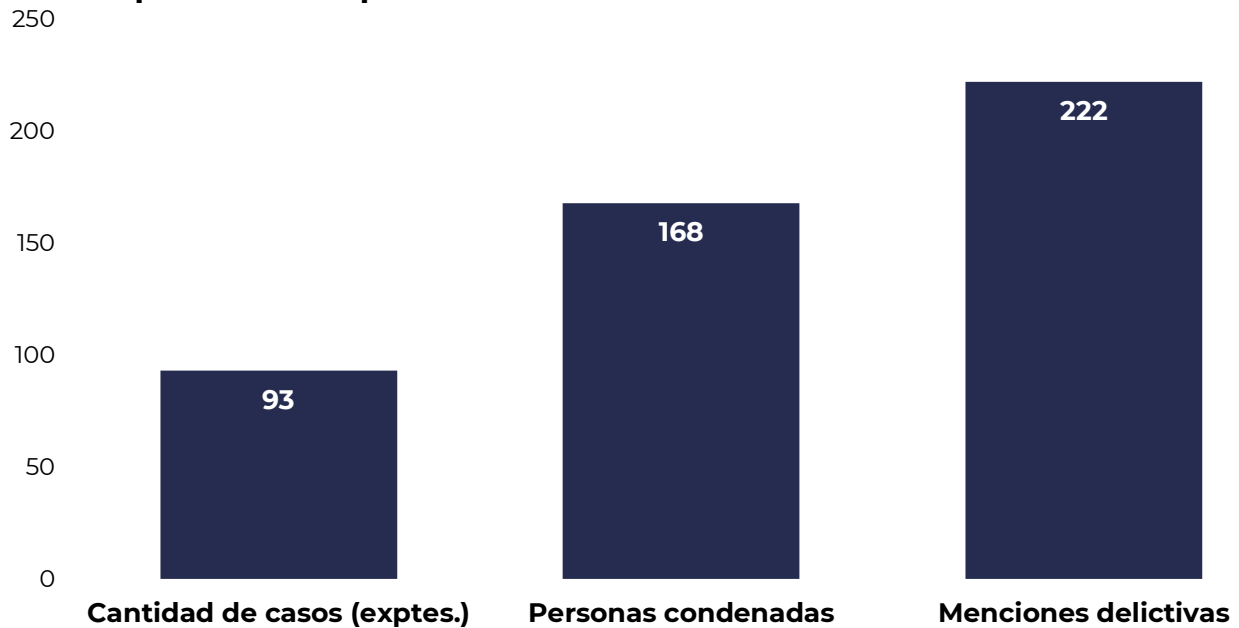


Gráfico 66. Sentencias condenatorias por delitos específicos, según cumplimiento de la condena (personas condenadas)

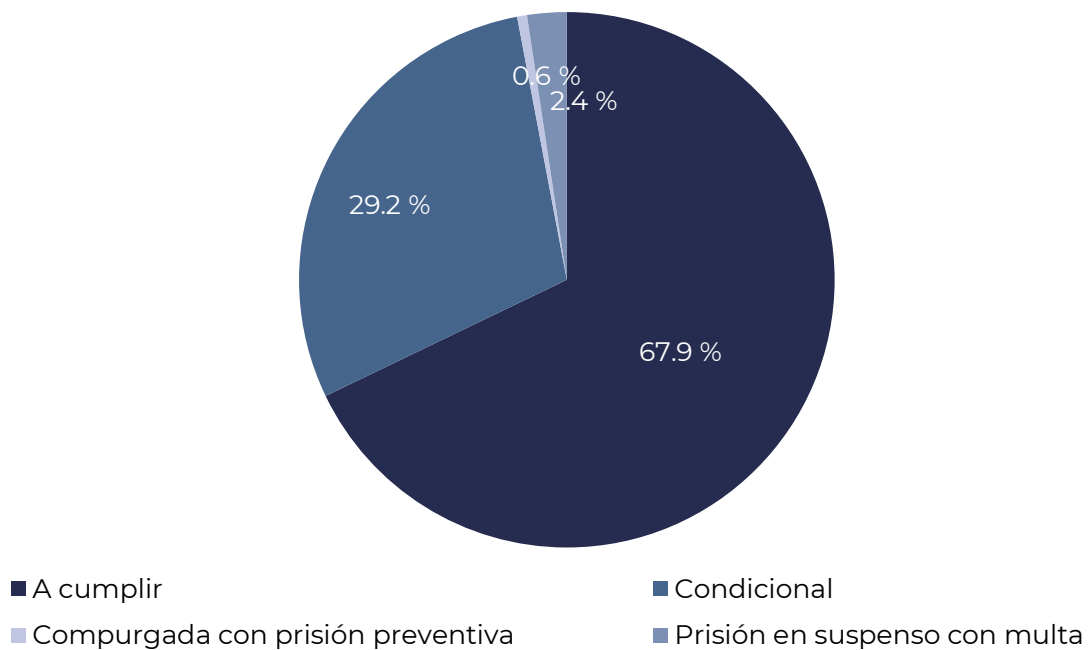


Gráfico 67. Sentencias condenatorias a prisión por delitos específicos, según monto de la condena (personas condenadas)

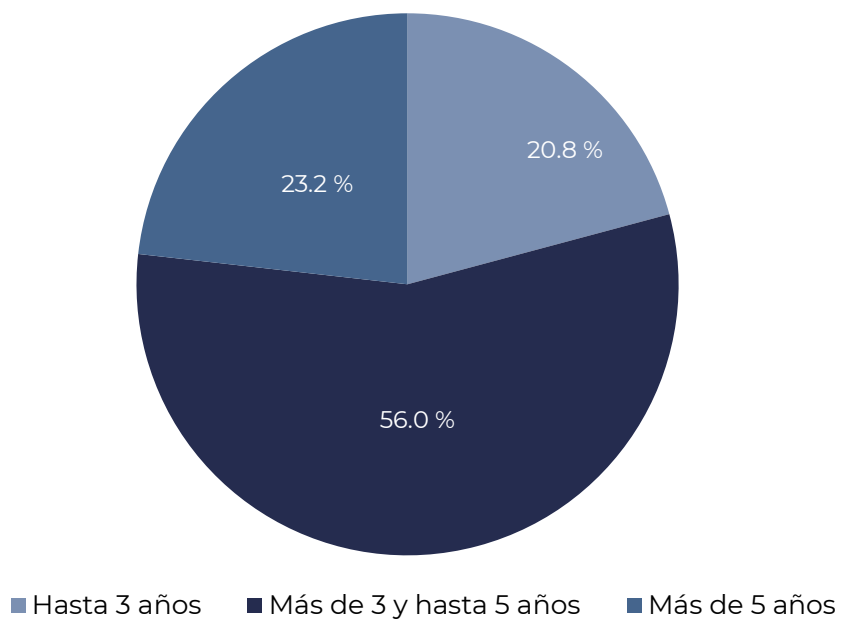


Gráfico 68. Personas condenadas, según provincia del distrito

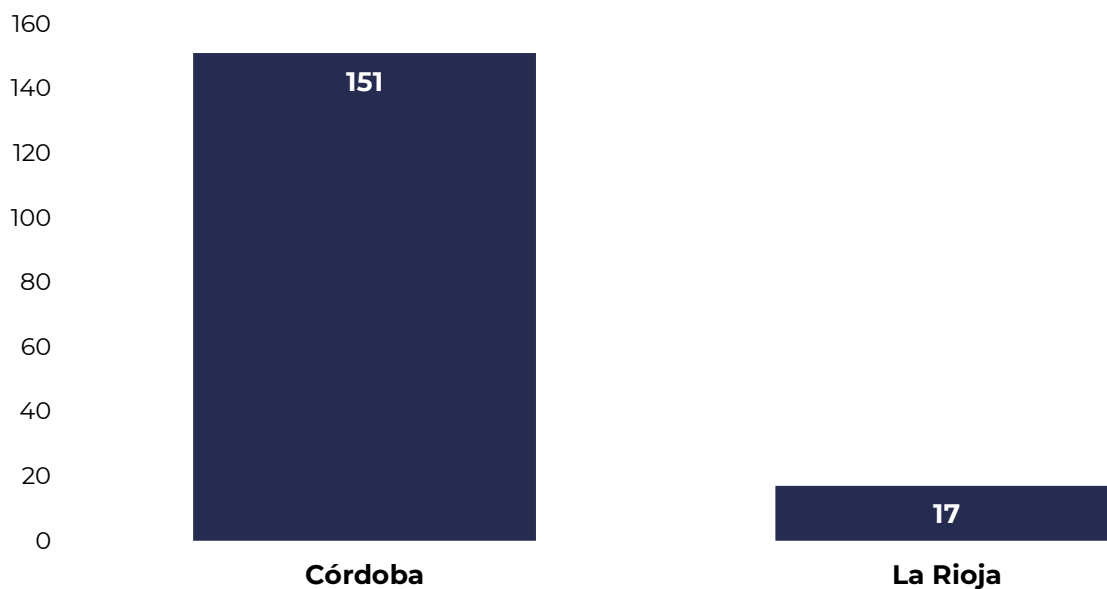


Gráfico 69. Condenas por trata de personas, corrupción, lavado de dinero y delitos tributarios (menciones delictivas)

Total año 2023: 294

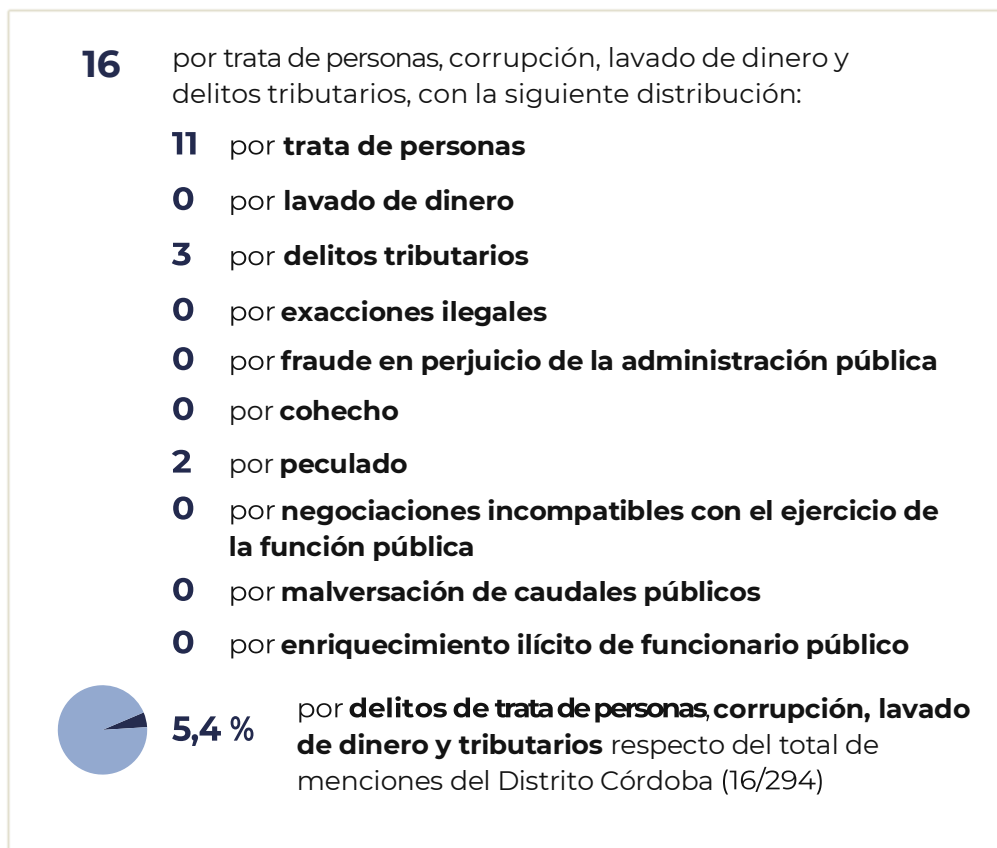


Gráfico 70. Condenas por narcocriminalidad (menciones delictivas)

Total año 2023: 190

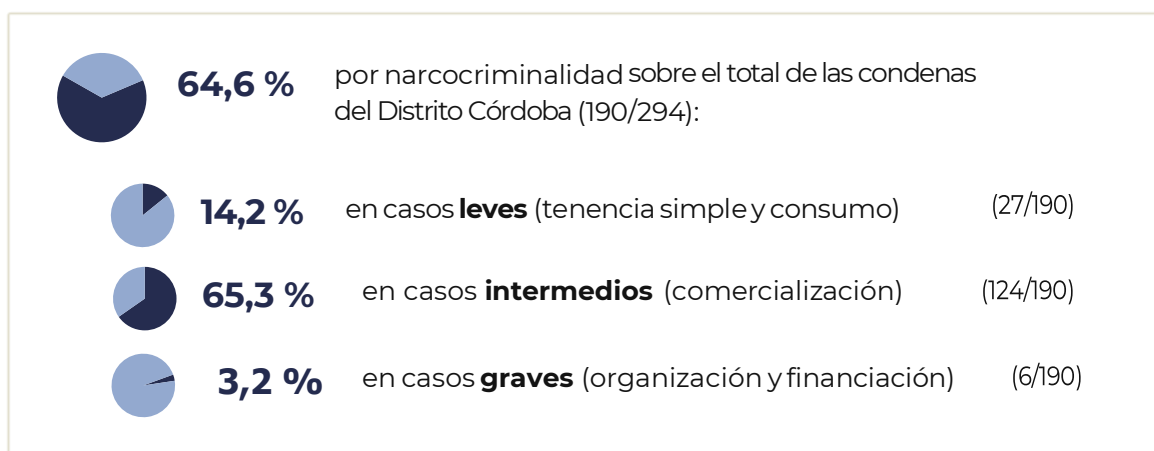
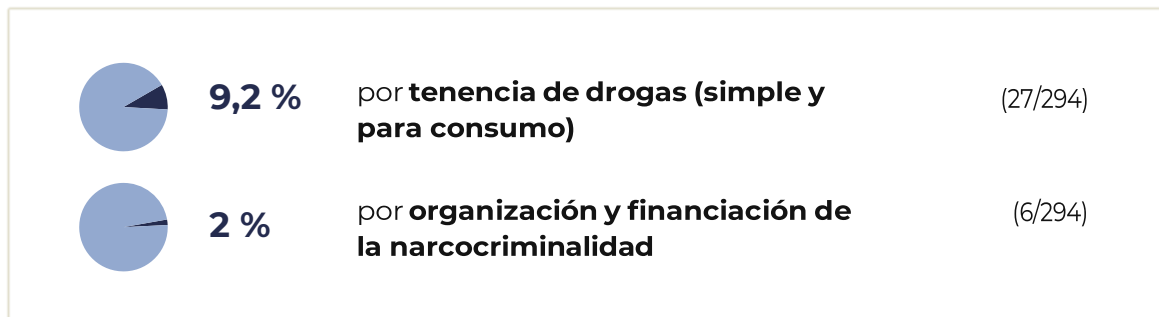


Gráfico 71. Condenas por narcocriminalidad respecto del total del Distrito

Córdoba (menciones delictivas)

Total año 2023: 294



5.4. Distrito Corrientes

Total de personas condenadas: 248

Total de menciones delictivas: 281

Total de menciones delictivas por narcocriminalidad: 252

Gráfico 72. Casos (expedientes), personas condenadas y menciones delictivas por delitos específicos

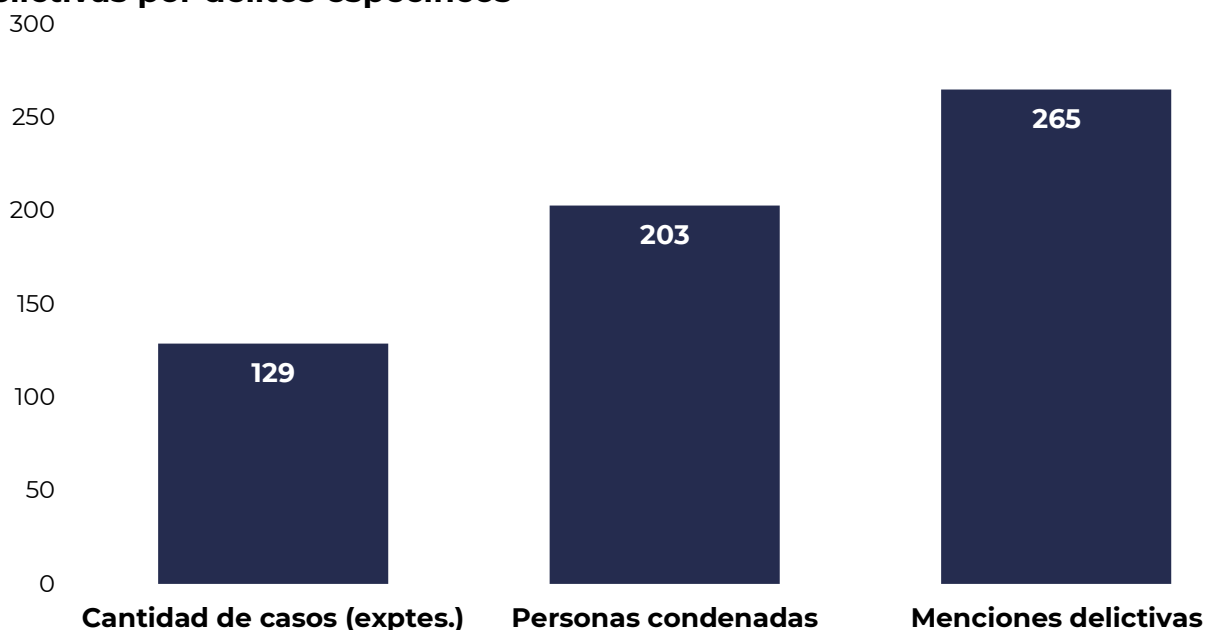


Gráfico 73. Sentencias condenatorias por delitos específicos, según cumplimiento de la condena (personas condenadas)

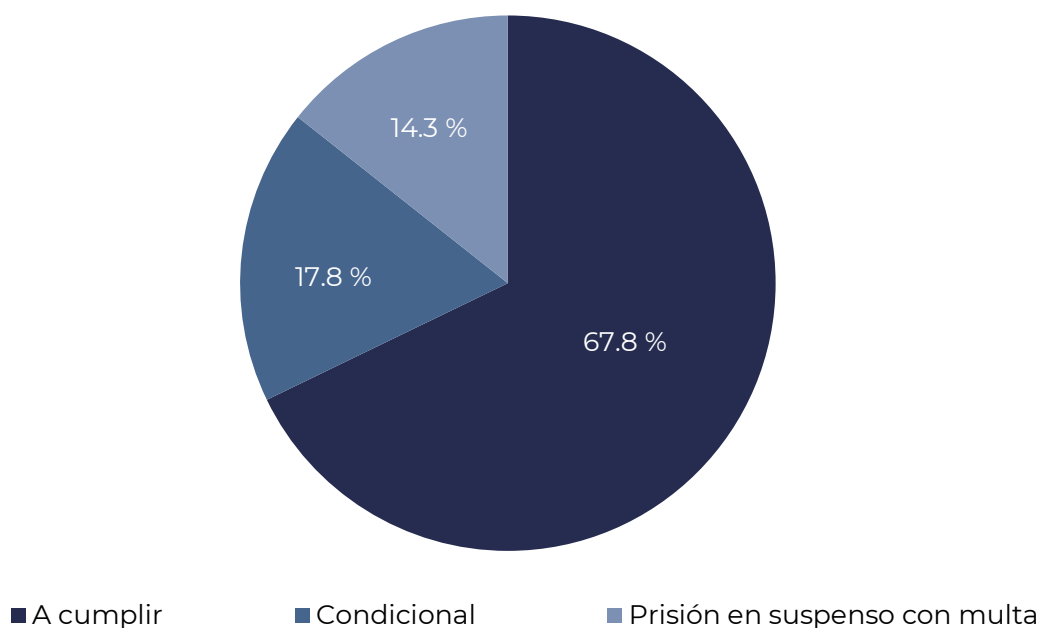


Gráfico 74. Sentencias condenatorias a prisión por delitos específicos, según monto de la condena (personas condenadas)

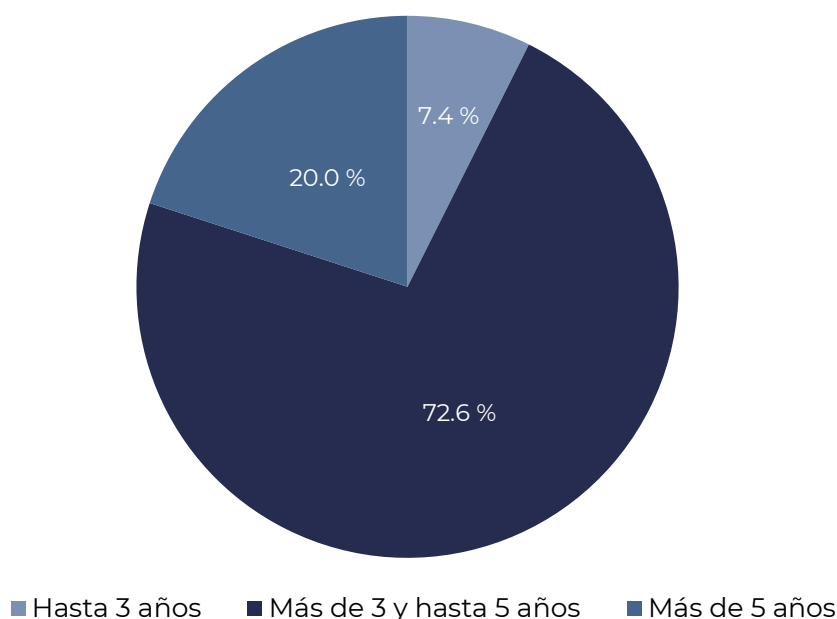


Gráfico 75. Condenas por trata de personas, corrupción, lavado de dinero y delitos tributarios (menciones delictivas)

Total año 2023: 281

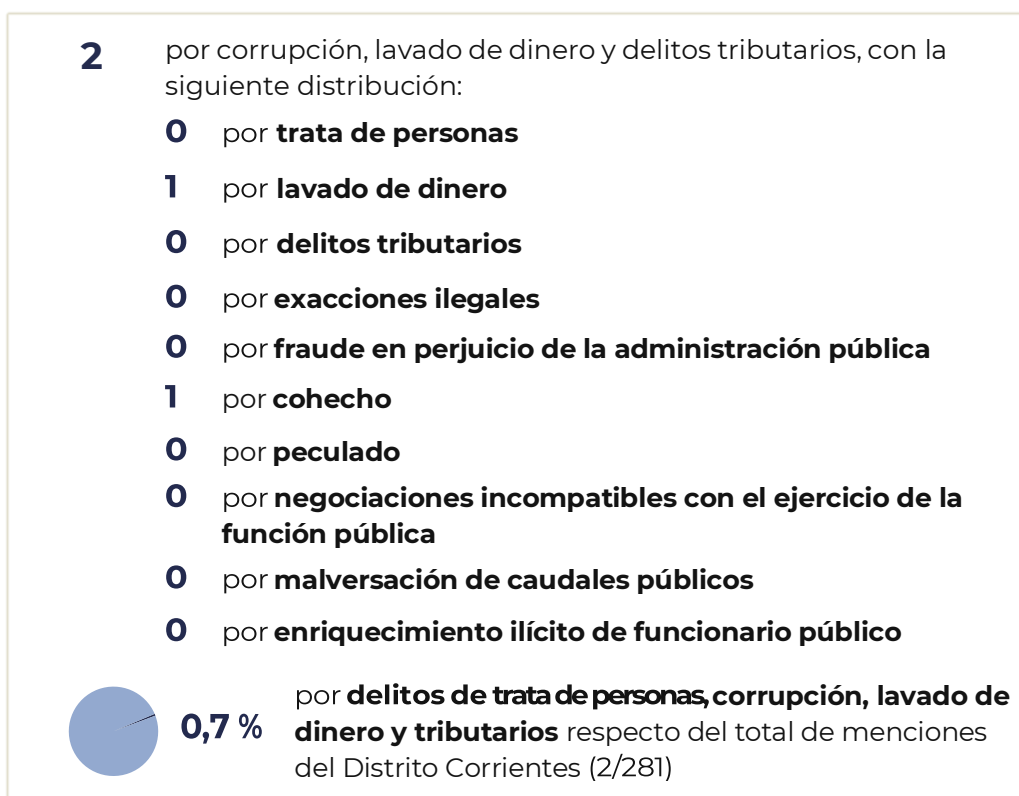


Gráfico 76. Condenas por narcocriminalidad (menciones delictivas)

Total año 2023: 252

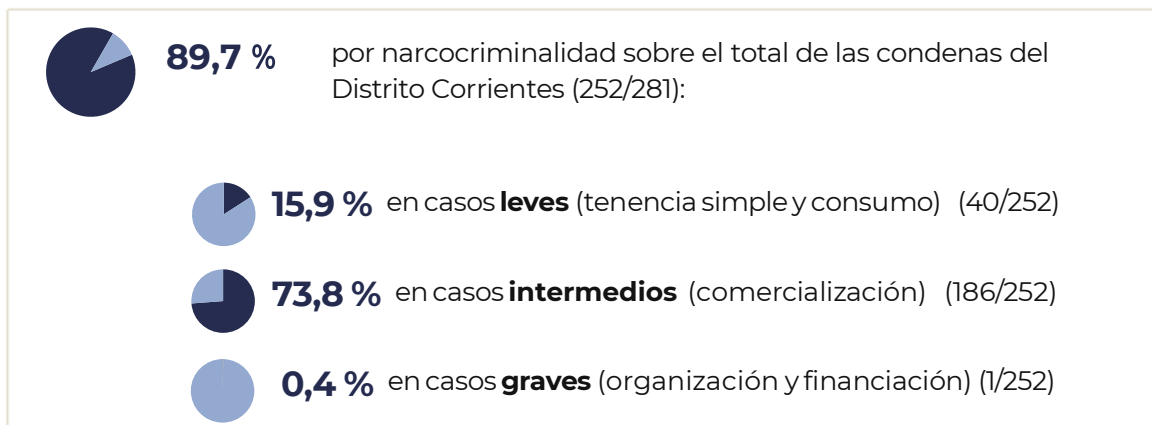
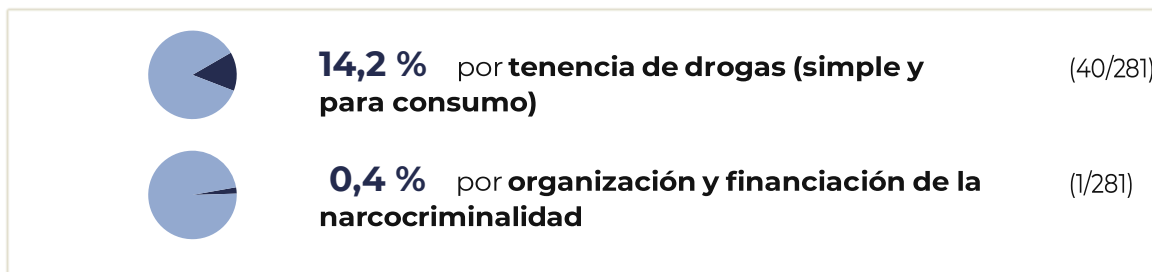


Gráfico 77. Condenas por narcocriminalidad respecto del total del Distrito Corrientes (menciones delictivas)

Total año 2023: 281



5.5. Distrito La Plata

Total de personas condenadas: 108

Total de menciones delictivas: 160

Total de menciones delictivas por narcocriminalidad: 103

Gráfico 78. Casos (expedientes), personas condenadas y menciones delictivas por delitos específicos

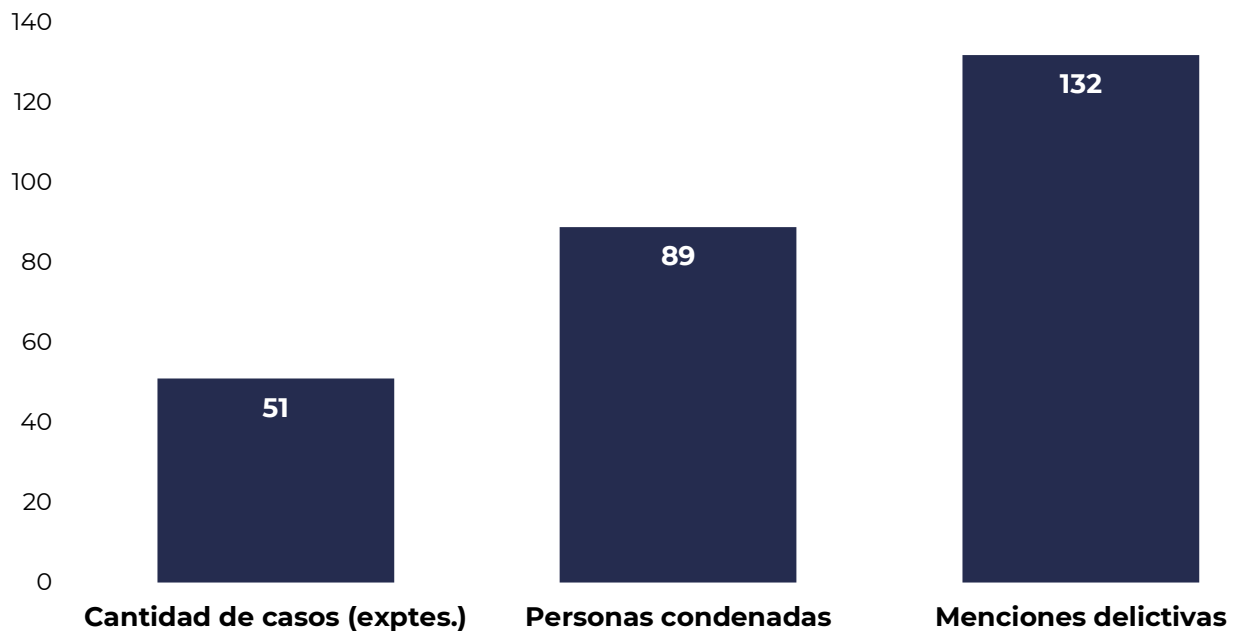


Gráfico 79. Sentencias condenatorias por delitos específicos, según cumplimiento de la condena (personas condenadas)

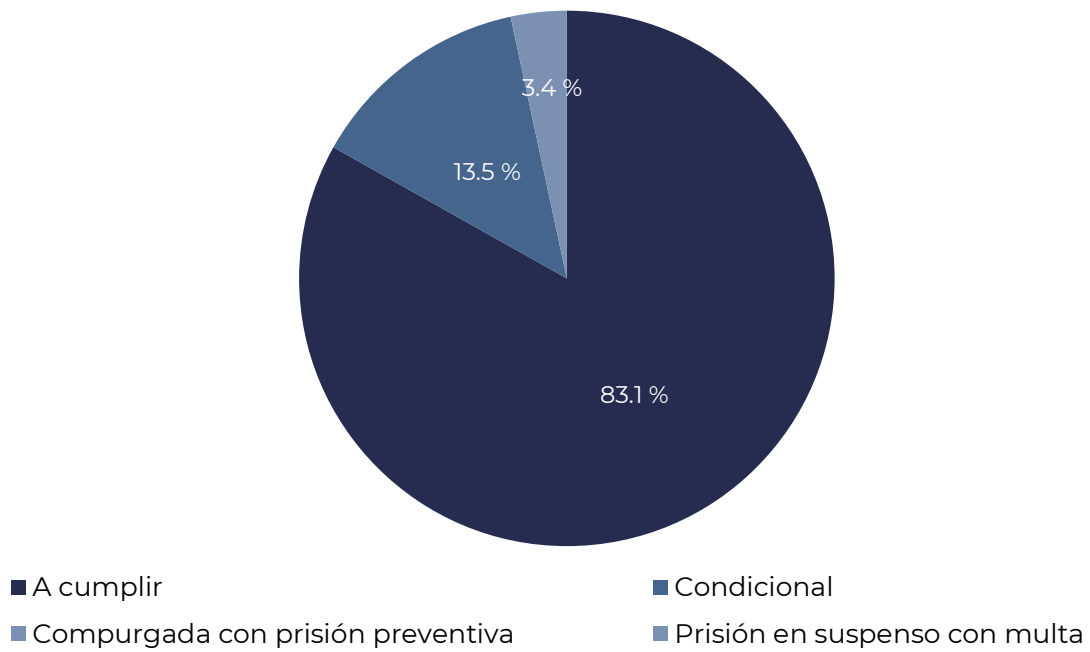


Gráfico 80. Sentencias condenatorias a prisión por delitos específicos, según monto de la condena (personas condenadas)

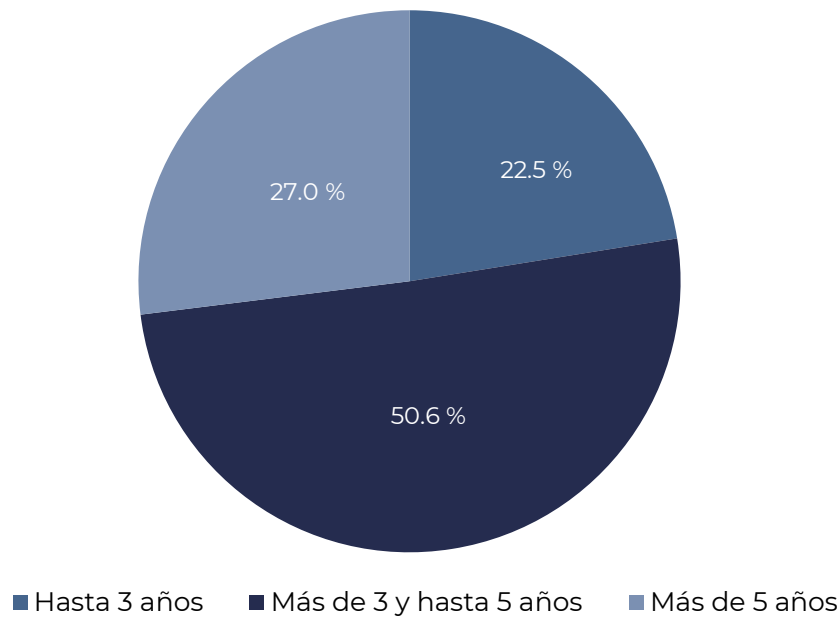


Gráfico 81. Condenas por trata de personas, corrupción, lavado de dinero y delitos tributarios (menciones delictivas)

Total año 2023: 160

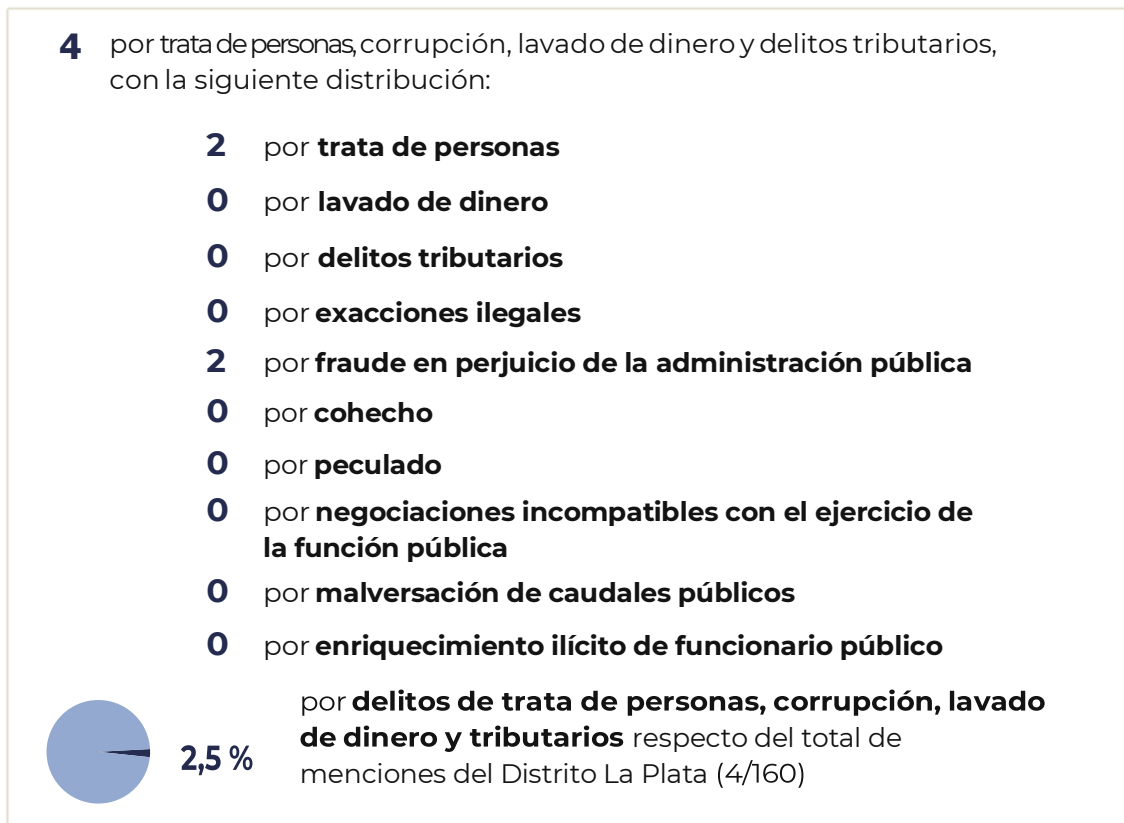


Gráfico 82. Condenas por narcocriminalidad (menciones delictivas)

Total año 2023: 103

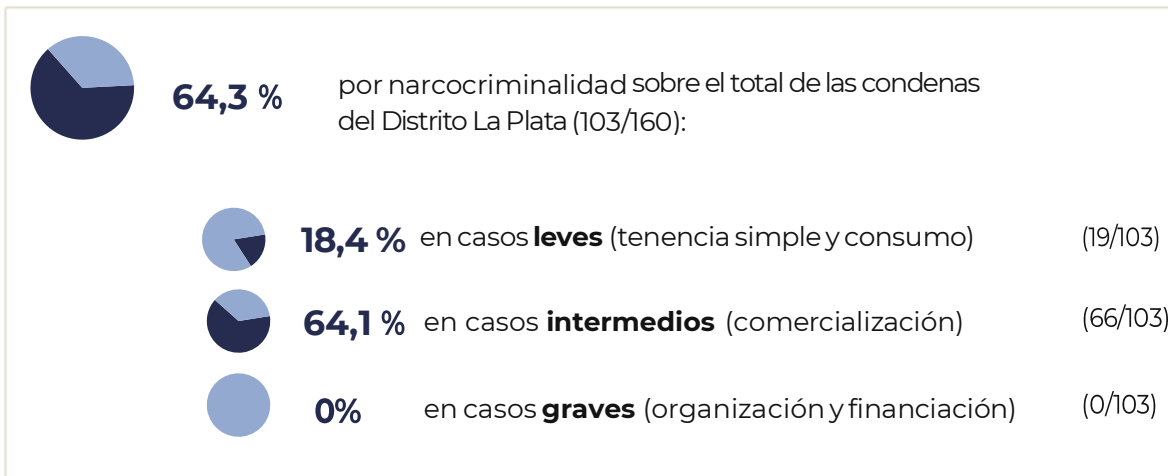
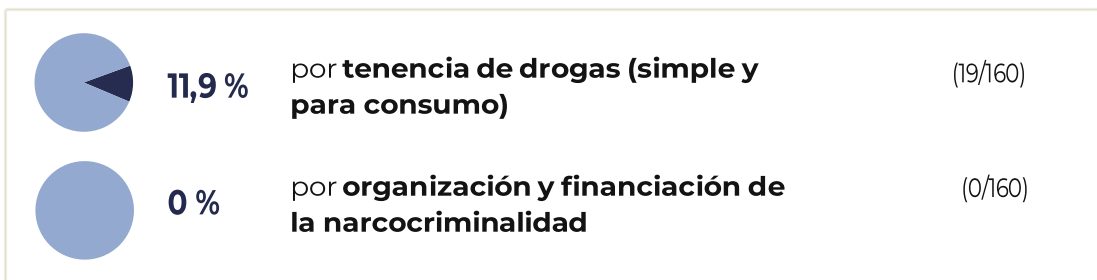


Gráfico 83. Condenas por narcocriminalidad respecto del total del Distrito La Plata (menciones delictivas)

Total año 2023: 160



5.6. Distrito Mar del Plata

Total de personas condenadas: 85

Total de menciones delictivas: 130

Total de menciones delictivas por narcocriminalidad: 91

Gráfico 84. Casos (expedientes), personas condenadas y menciones delictivas por delitos específicos

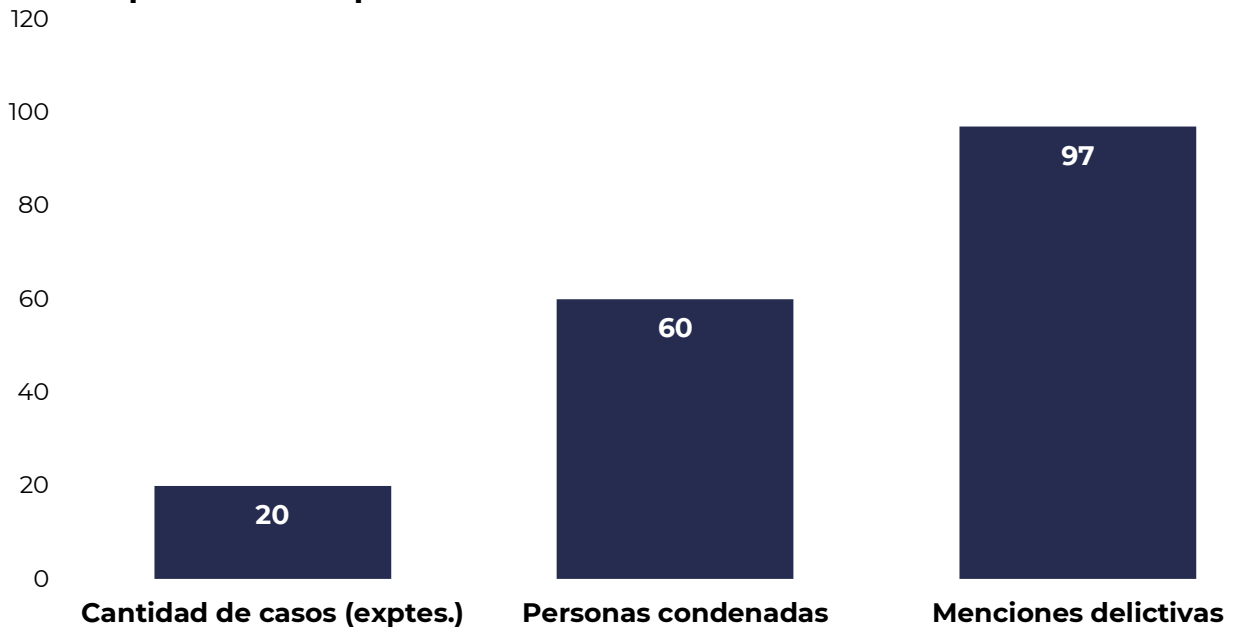


Gráfico 85. Sentencias condenatorias por delitos específicos, según cumplimiento de la condena (personas condenadas)

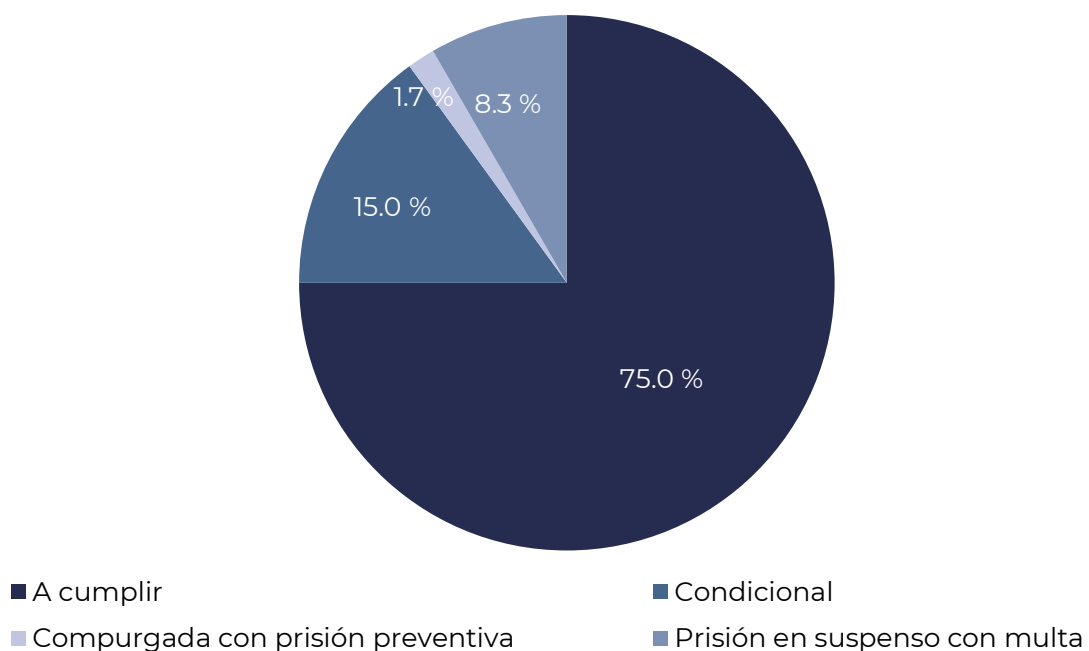


Gráfico 86. Sentencias condenatorias a prisión por delitos específicos, según monto de la condena (personas condenadas)

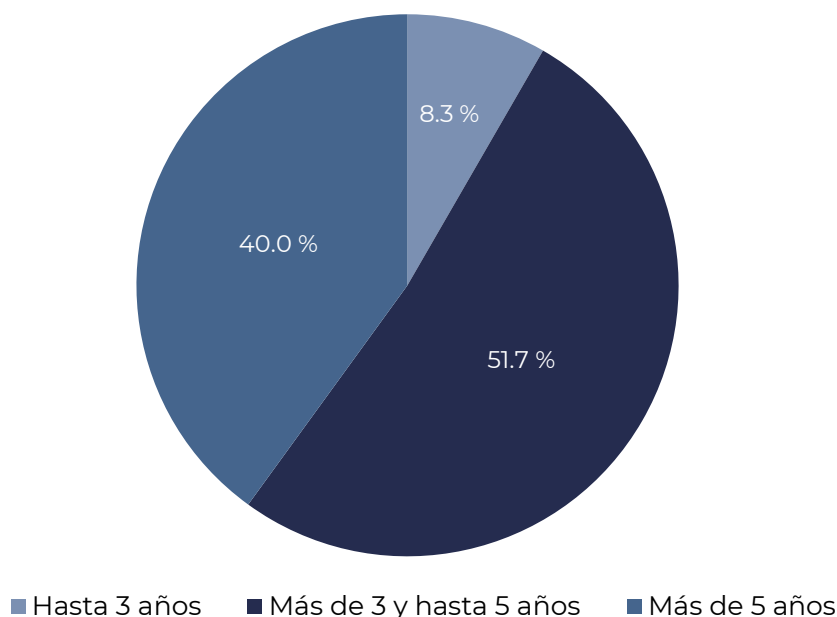


Gráfico 87. Condenas por trata de personas, corrupción, lavado de activos y delitos tributarios (menciones delictivas)

Total año 2023: 130

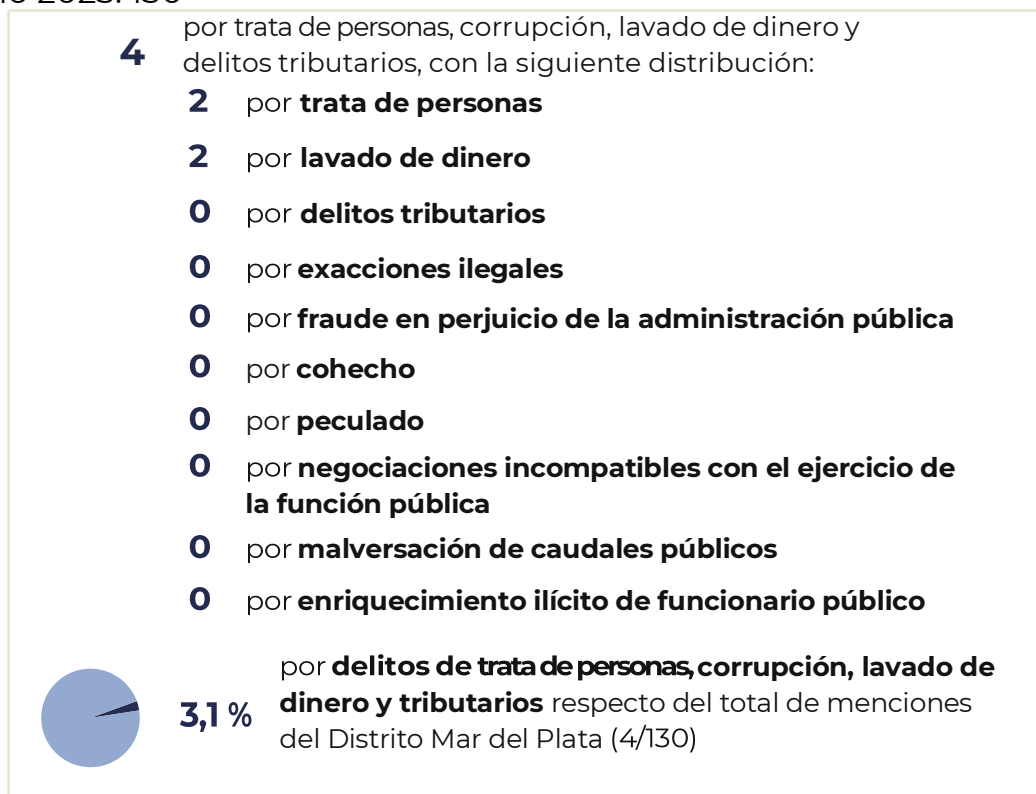


Gráfico 88. Condenas por narcocriminalidad (menciones delictivas)

Total año 2023: 91

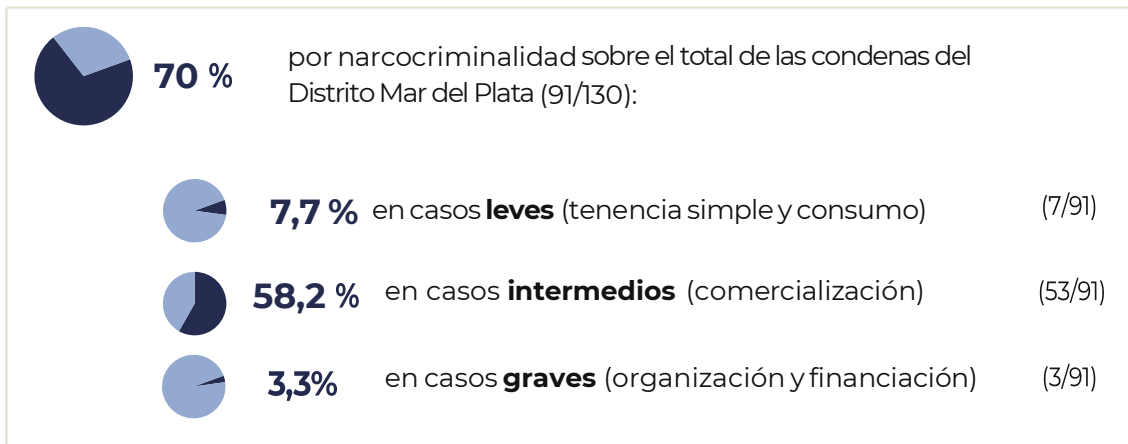
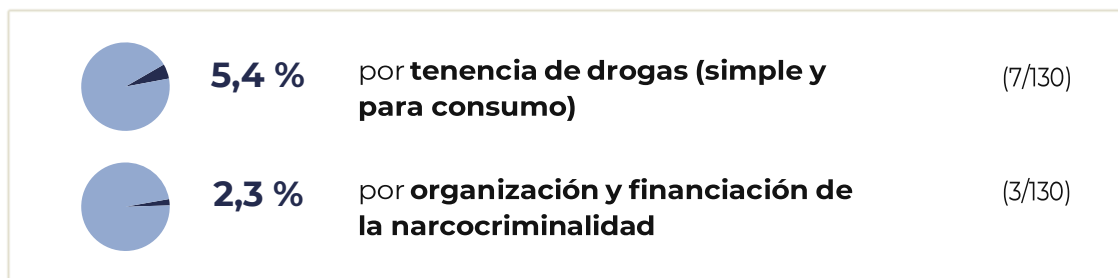


Gráfico 89. Condenas por narcocriminalidad respecto del total del Distrito Mar del Plata (menciones delictivas)

Total año 2023: 130



5.7. Distrito Paraná

Total de personas condenadas: 148

Total de menciones delictivas: 171

Total de menciones delictivas por narcocriminalidad: 139

Gráfico 90. Casos (expedientes), personas condenadas y menciones delictivas por delitos específicos

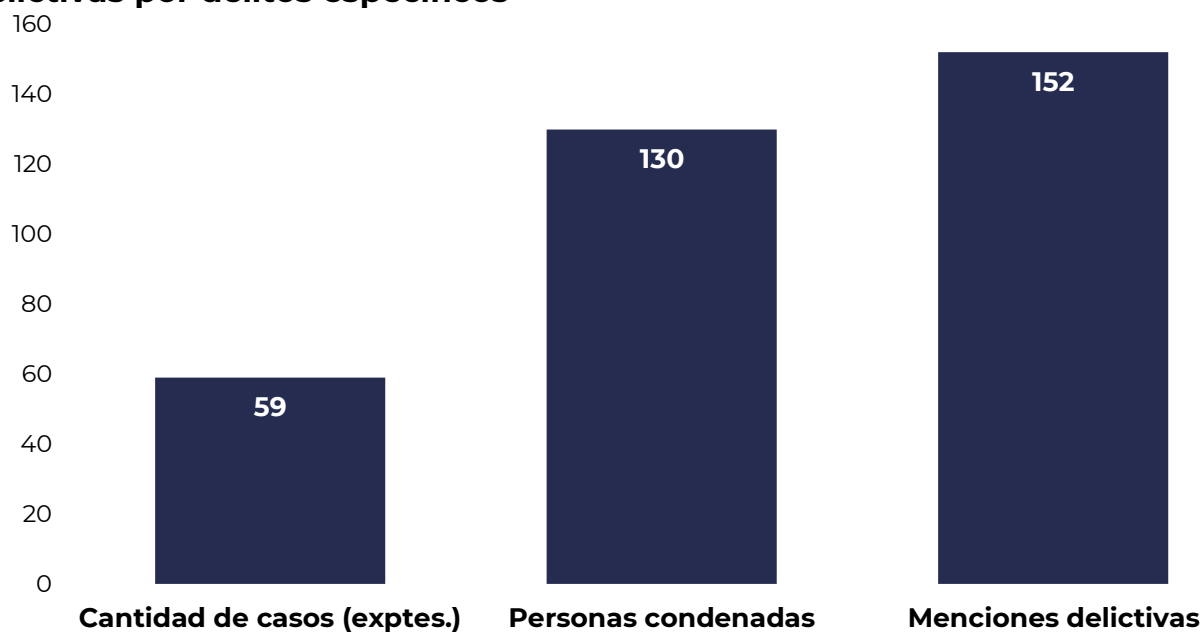


Gráfico 91. Sentencias condenatorias por delitos específicos, según cumplimiento de la condena (personas condenadas)

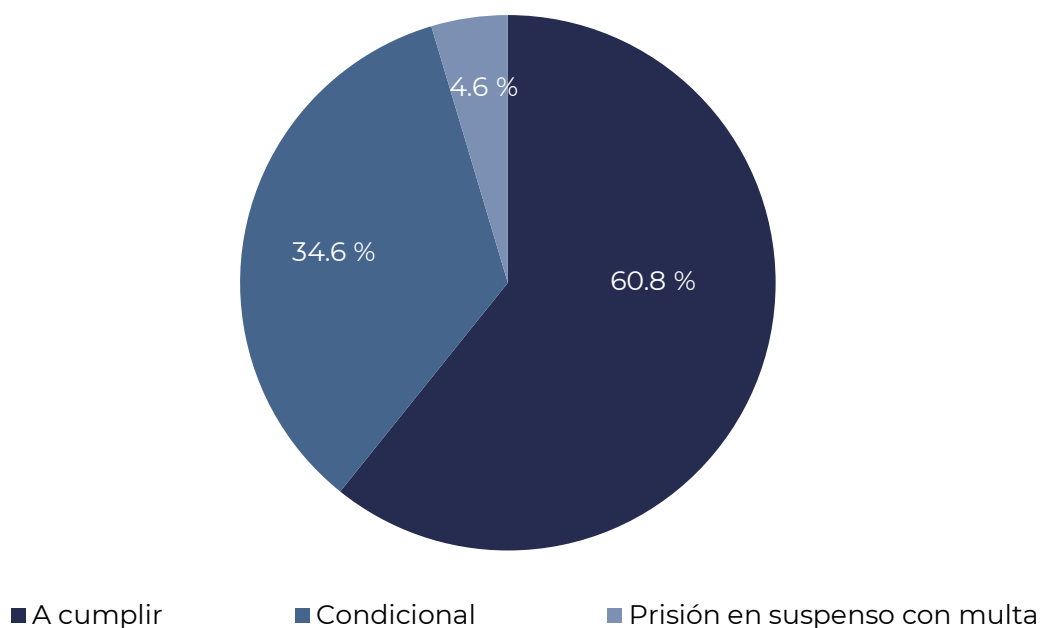


Gráfico 92. Sentencias condenatorias a prisión por delitos específicos, según monto de la condena (personas condenadas)

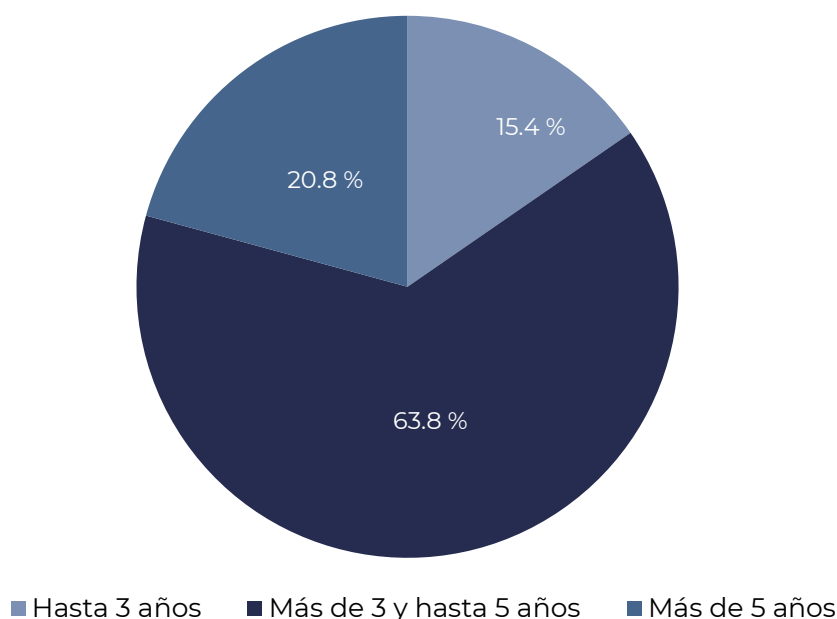


Gráfico 93. Condenas por trata de personas, corrupción, lavado de dinero y delitos tributarios (menciones delictivas)

Total año 2023: 171

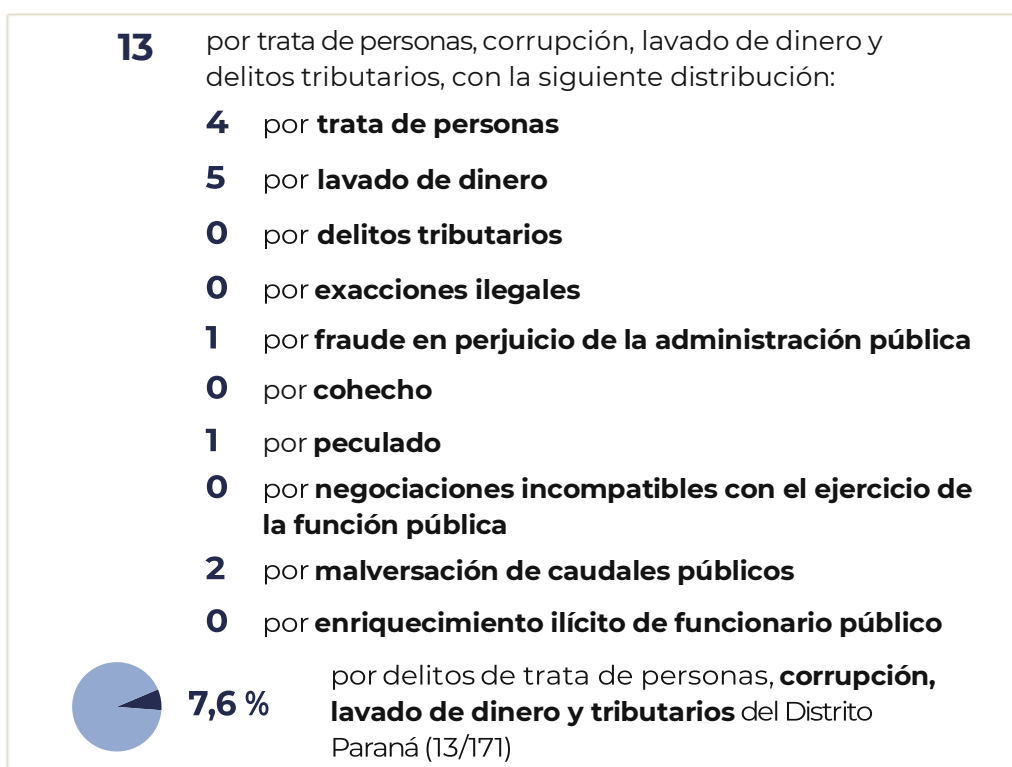


Gráfico 94. Condenas por narcocriminalidad (menciones delictivas)

Total año 2023: 139

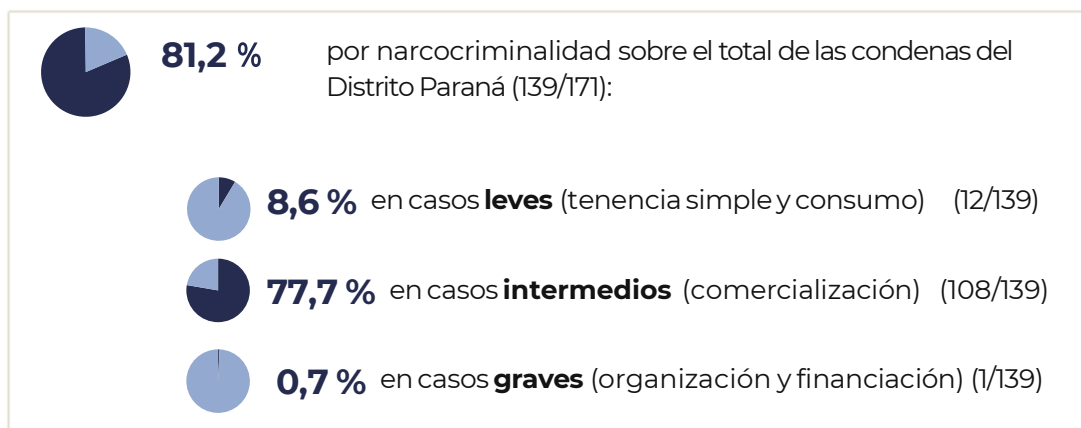
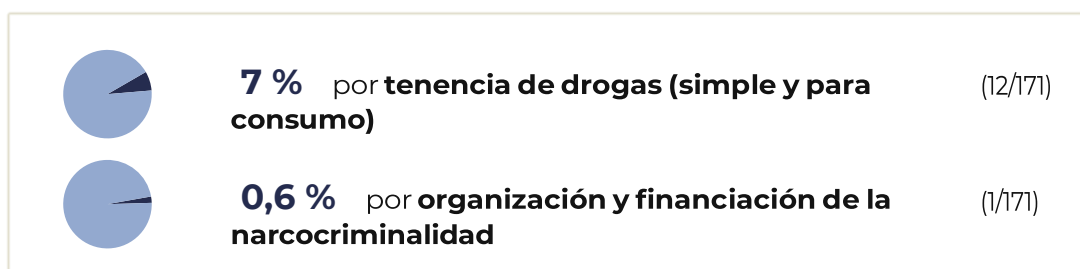


Gráfico 95. Condenas por narcocriminalidad respecto del total del Distrito Paraná (menciones delictivas)

Total año 2023: 171



5.8. Distrito Posadas

Total de personas condenadas: 225

Total de menciones delictivas: 281

Total de menciones delictivas por narcocriminalidad: 211

Gráfico 96. Casos (expedientes), personas condenadas y menciones delictivas por delitos específicos

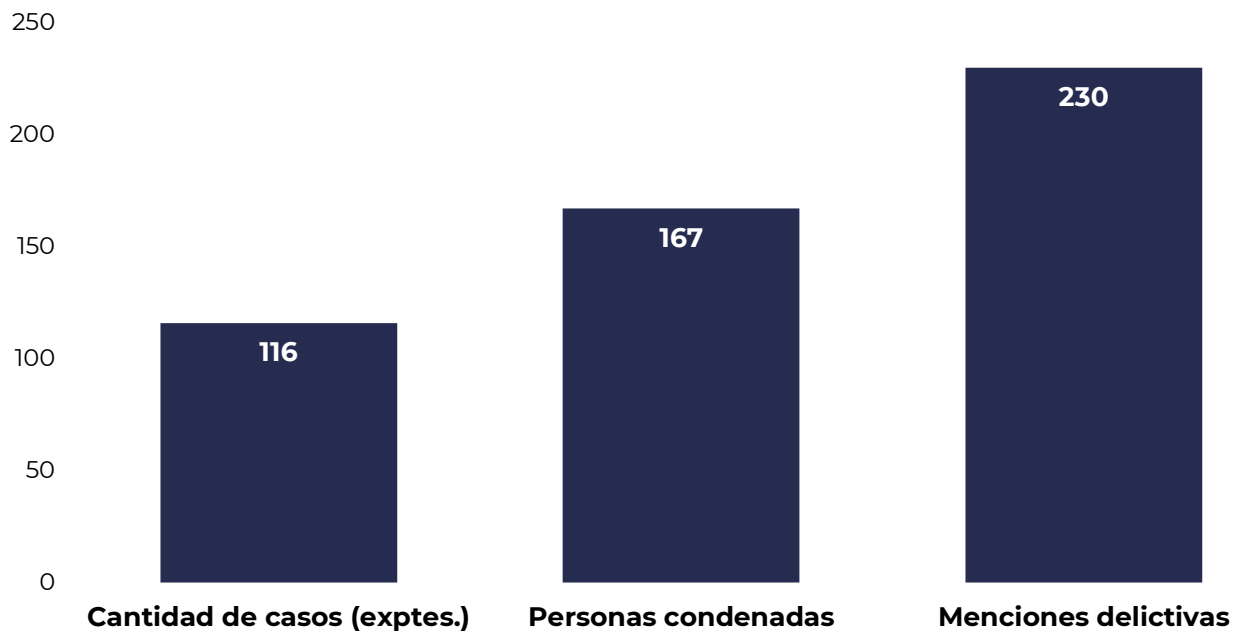


Gráfico 97. Sentencias condenatorias por delitos específicos, según cumplimiento de la condena (personas condenadas)

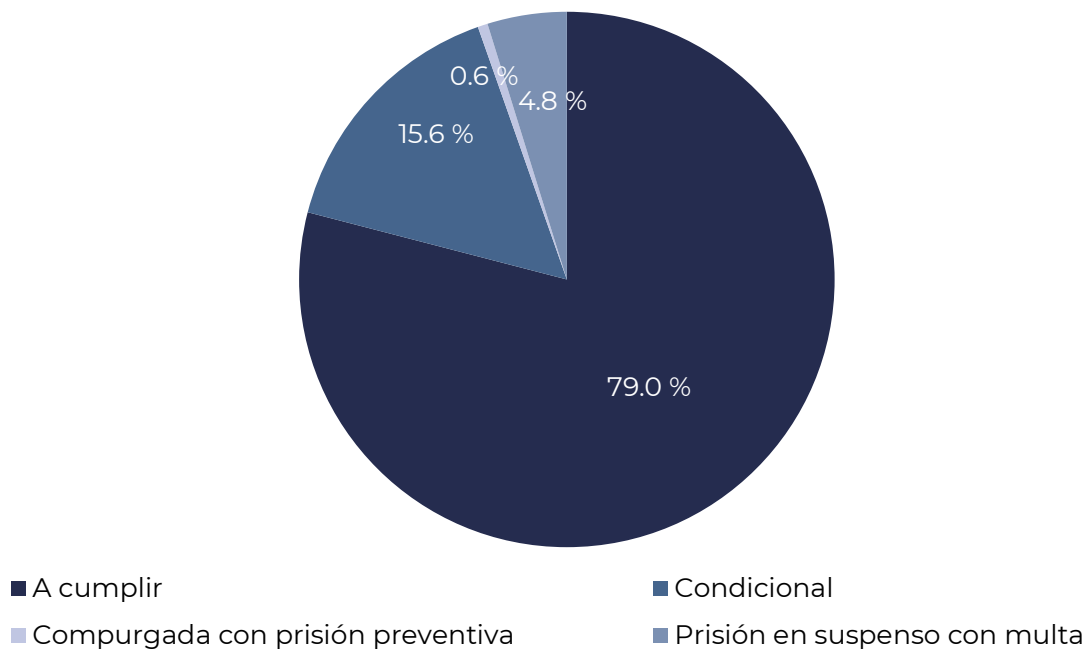


Gráfico 98. Sentencias condenatorias a prisión por delitos específicos, según monto de la condena (personas condenadas)

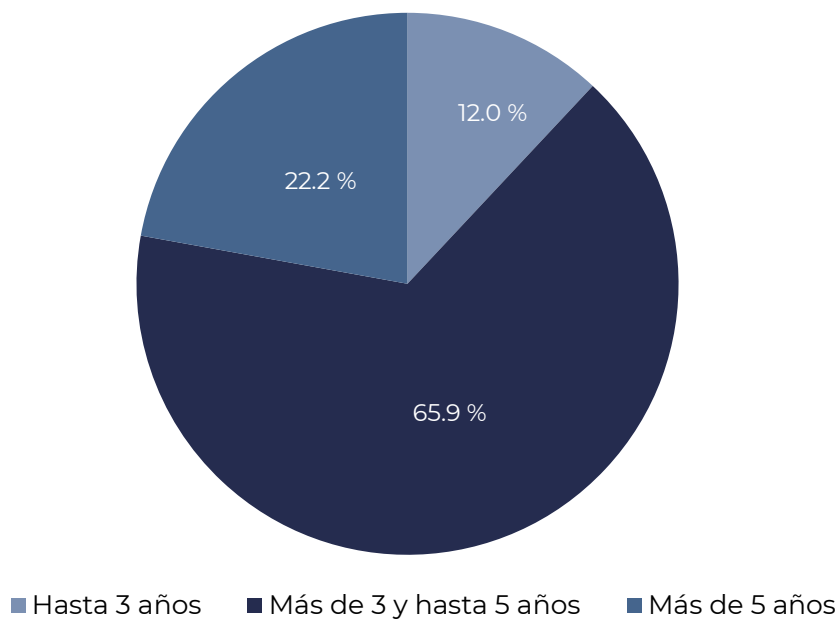


Gráfico 99. Condenas por trata de personas, corrupción, lavado de dinero y delitos tributarios (menciones delictivas)

Total año 2023: 281

0 por trata de personas, corrupción, lavado de dinero y delitos tributarios, con la siguiente distribución:

0 por **trata de personas**

0 por **lavado de dinero**

0 por **delitos tributarios**

0 por **exacciones ilegales**

0 por **fraude en perjuicio de la administración pública**

0 por **cohecho**

0 por **peculado**

0 por **negociaciones incompatibles con el ejercicio de la función pública**

0 por **malversación de caudales públicos**

0 por **enriquecimiento ilícito de funcionario público**



0 % por **delitos de trata de personas, corrupción, lavado de dinero y tributarios** respecto del total de menciones del Distrito Posadas (0/281)

Gráfico 100. Condenas por narcocriminalidad (menciones delictivas)

Total año 2023: 211

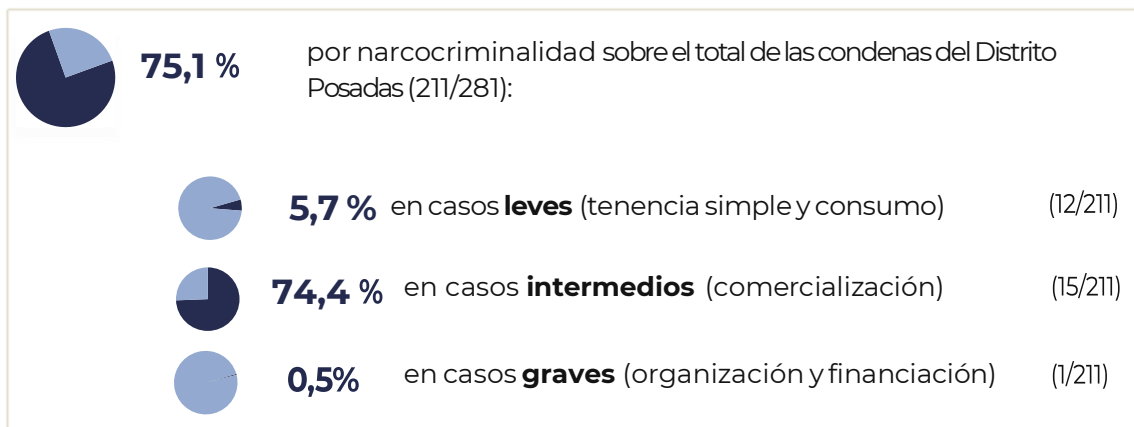
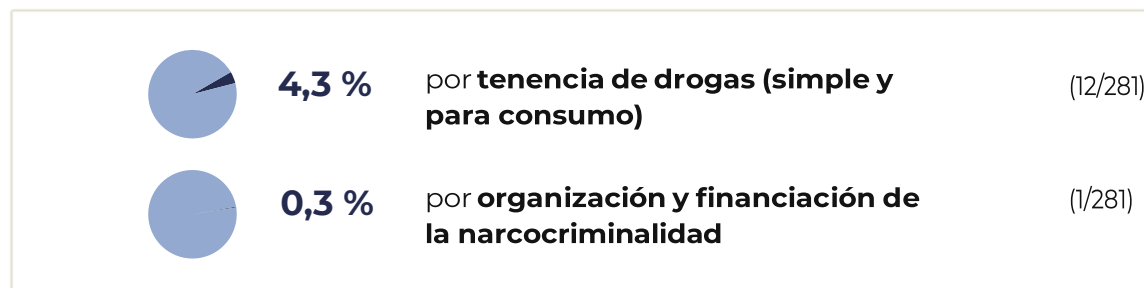


Gráfico 101. Condenas por narcocriminalidad respecto del total del Distrito Posadas (menciones delictivas)

Total año 2023: 281



5.9. Distrito Resistencia

Total de personas condenadas: 156

Total de menciones delictivas: 196

Total de menciones delictivas por narcocriminalidad: 136

Gráfico 102. Casos (expedientes), personas condenadas y menciones delictivas por delitos específicos

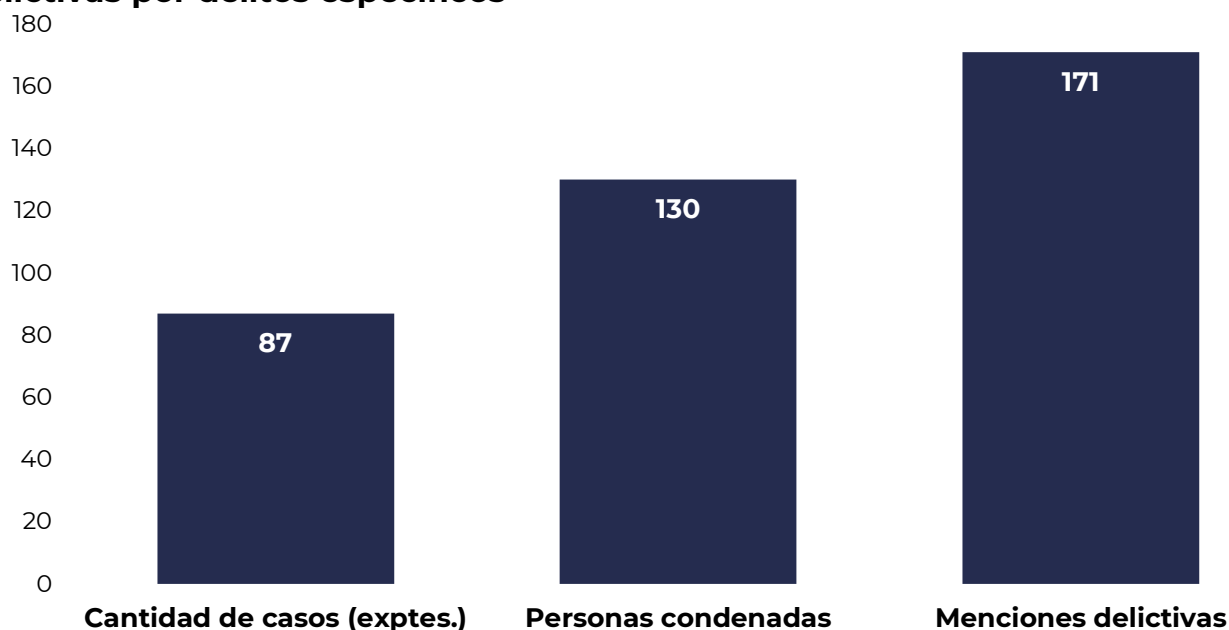


Gráfico 103. Sentencias condenatorias por delitos específicos, según cumplimiento de la condena (personas condenadas)

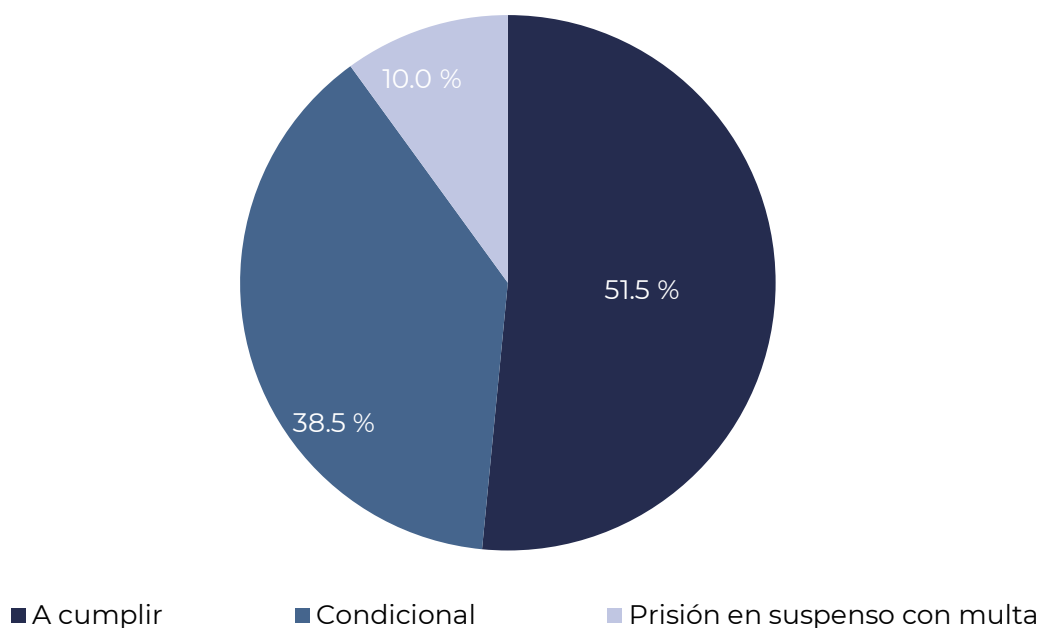


Gráfico 104. Sentencias condenatorias a prisión por delitos específicos,

según monto de la condena (personas condenadas)

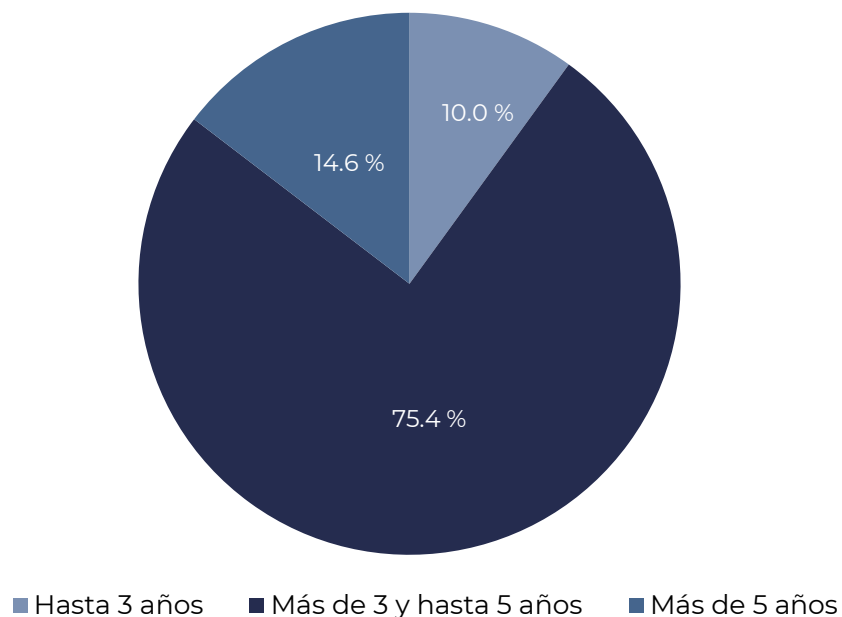


Gráfico 105. Personas condenadas, según provincia del distrito

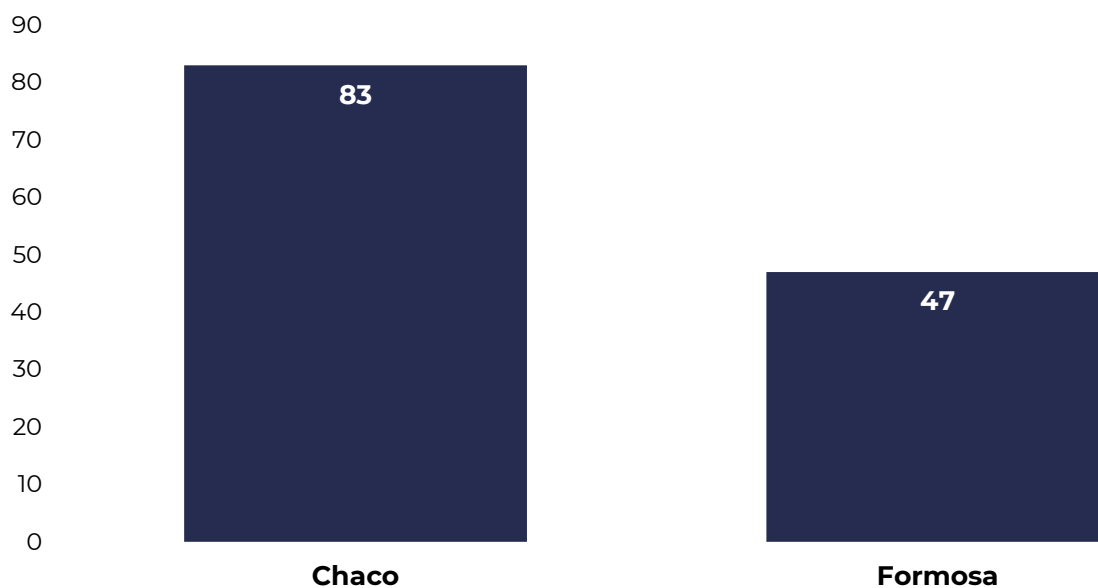


Gráfico 106. Condenas por trata de personas, corrupción, lavado de dinero y delitos tributarios (menciones delictivas)

Total año 2023: 196

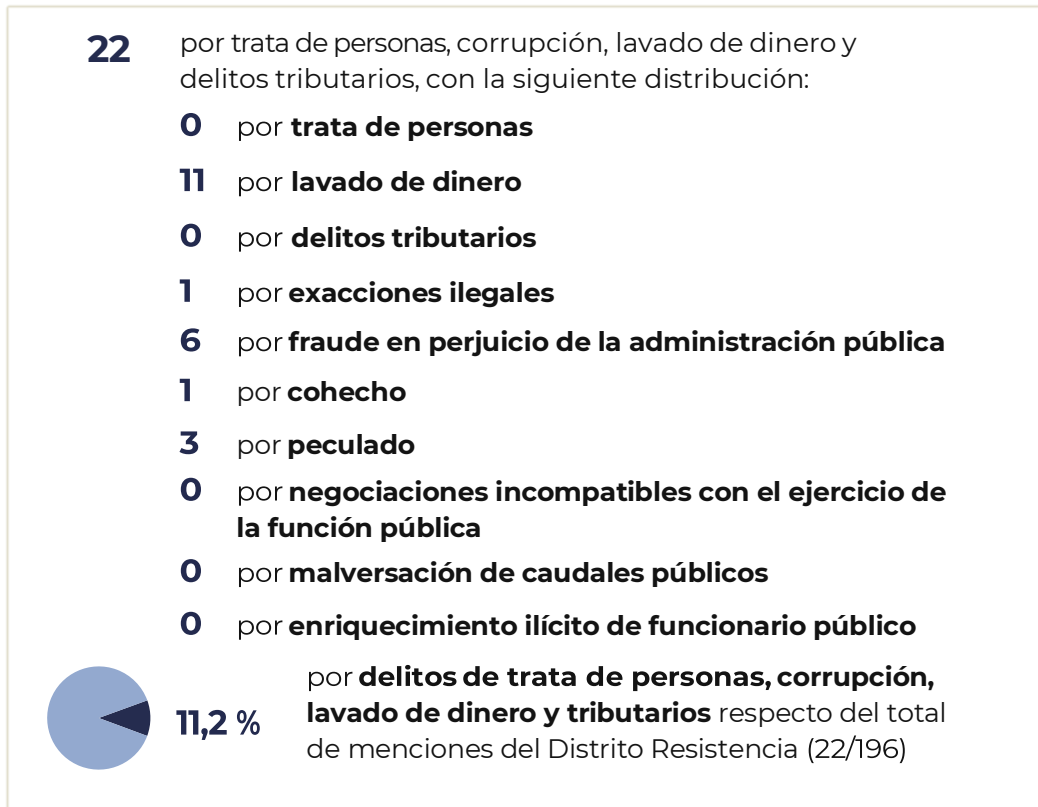


Gráfico 107. Condenas por narcocriminalidad (menciones delictivas)

Total año 2023: 136

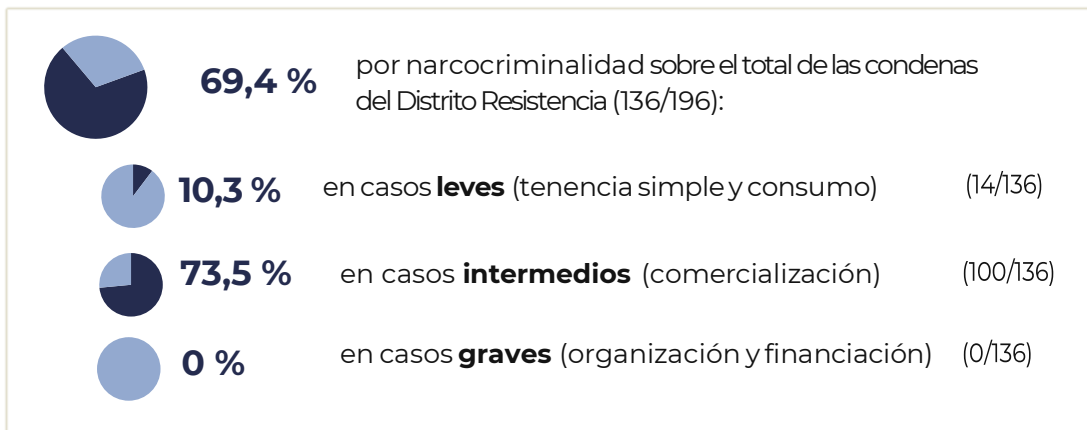
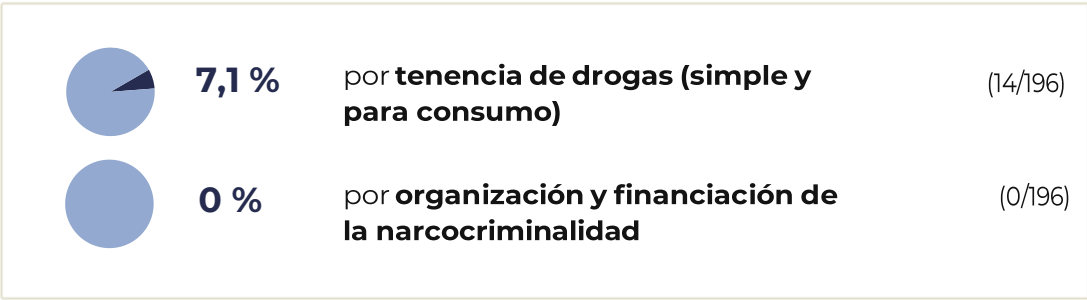


Gráfico 108. Condenas por narcocriminalidad respecto del total del Distrito Resistencia (menciones delictivas)

Total año 2023: 196



5.10. Distrito San Martín

Total de personas condenadas: 301

Total de menciones delictivas: 416

Total de menciones delictivas por narcocriminalidad: 209

Gráfico 109. Casos (expedientes), personas condenadas y menciones delictivas por delitos específicos

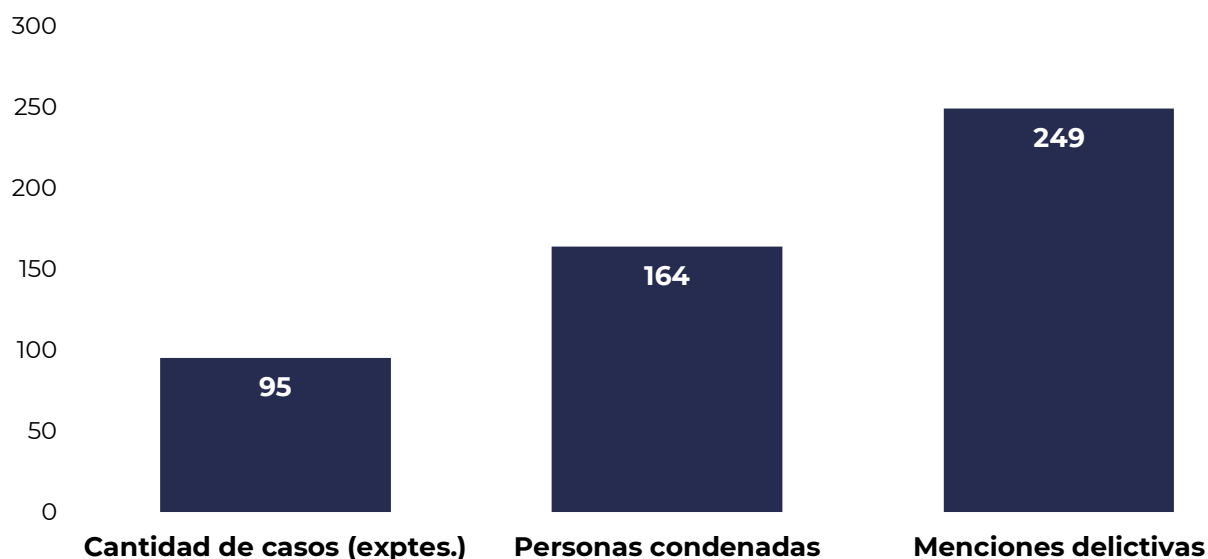


Gráfico 110. Sentencias condenatorias a prisión por delitos específicos, según cumplimiento de la condena (personas condenadas)

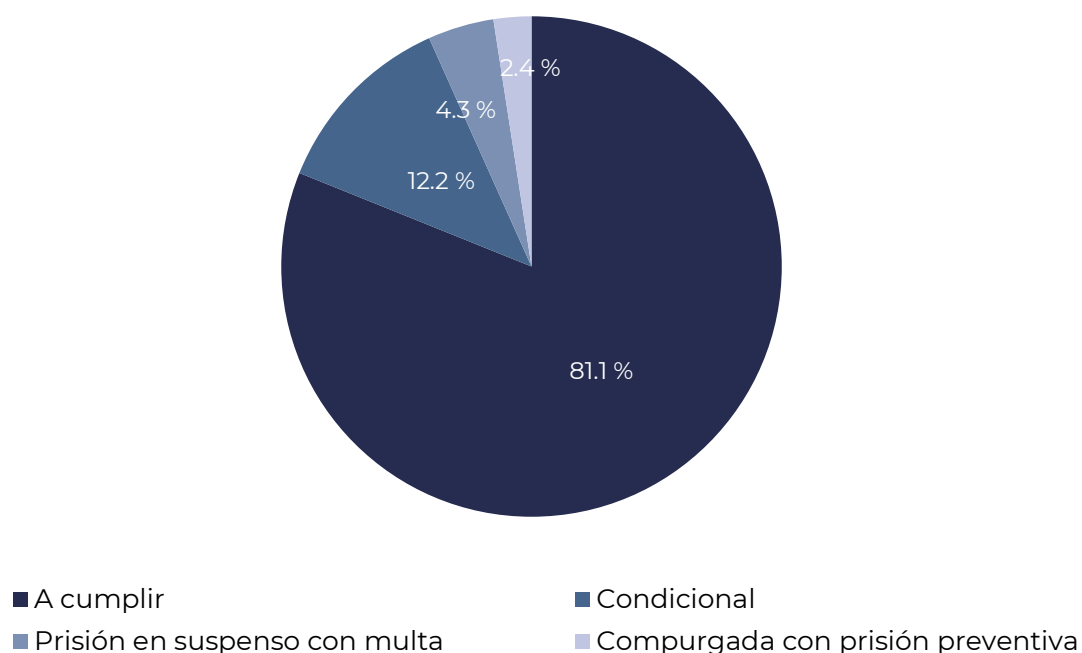


Gráfico 111. Sentencias condenatorias a prisión por delitos específicos, según monto de la condena (personas condenadas)

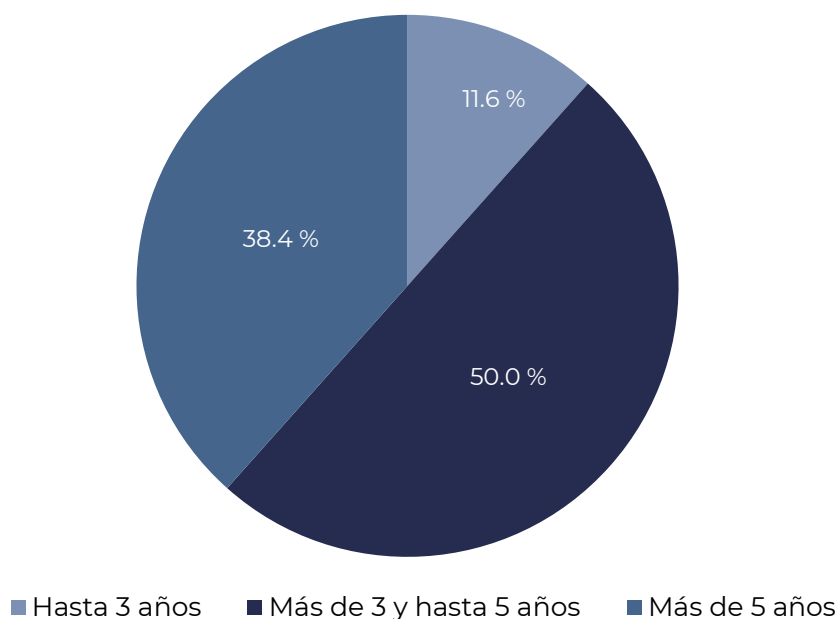


Gráfico 112. Condenas por trata de personas, corrupción, lavado de dinero y delitos tributarios (menciones delictivas)

Total año 2023: 416

15 por trata de personas, corrupción, lavado de dinero y delitos tributarios, con la siguiente distribución:

- 1** por **trata de personas**
- 1** por **lavado de dinero**
- 4** por **delitos tributarios**
- 1** por **exacciones ilegales**
- 4** por **fraude en perjuicio de la administración pública**
- 0** por **cohecho**
- 3** por **peculado**
- 0** por **negociaciones incompatibles con el ejercicio de la función pública**
- 0** por **malversación de caudales públicos**
- 0** por **enriquecimiento ilícito de funcionario público**



3,6 % por **delitos de trata de personas, corrupción, lavado de dinero y tributarios** respecto del total de menciones del Distrito San Martín (15/416)

Gráfico 113. Condenas por narcocriminalidad (menciones delictivas)

Total año 2023: 209

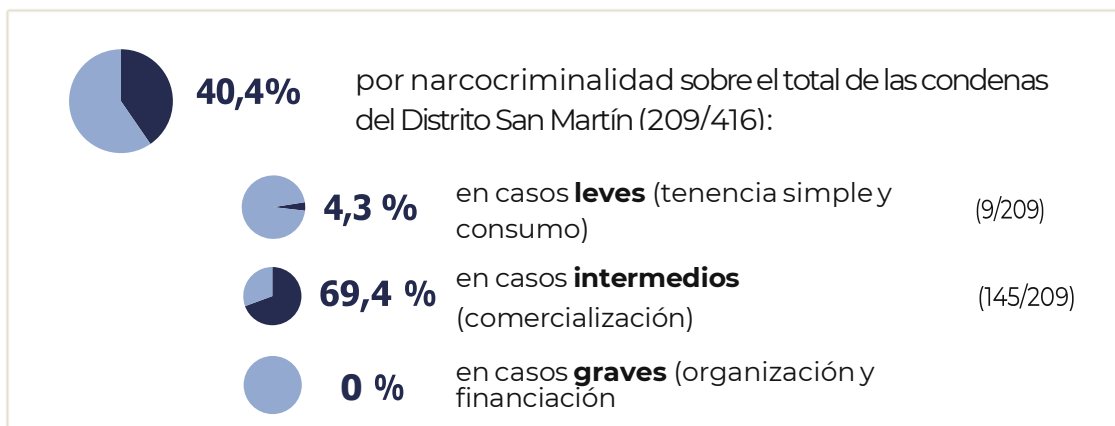
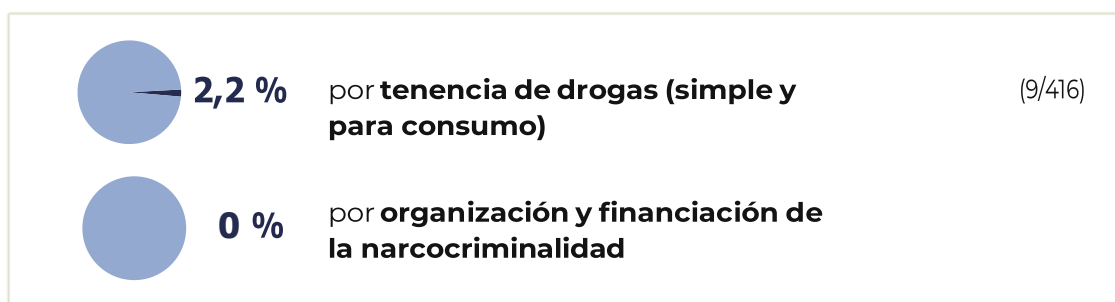


Gráfico 114. Condenas por narcocriminalidad respecto del total del Distrito San Martín (menciones delictivas)



5.11. Distrito Tucumán

Total de personas condenadas: 109

Total de menciones delictivas: 133

Total de menciones delictivas por narcocriminalidad: 111

Gráfico 115. Casos (expedientes), personas condenadas y menciones delictivas por delitos específicos

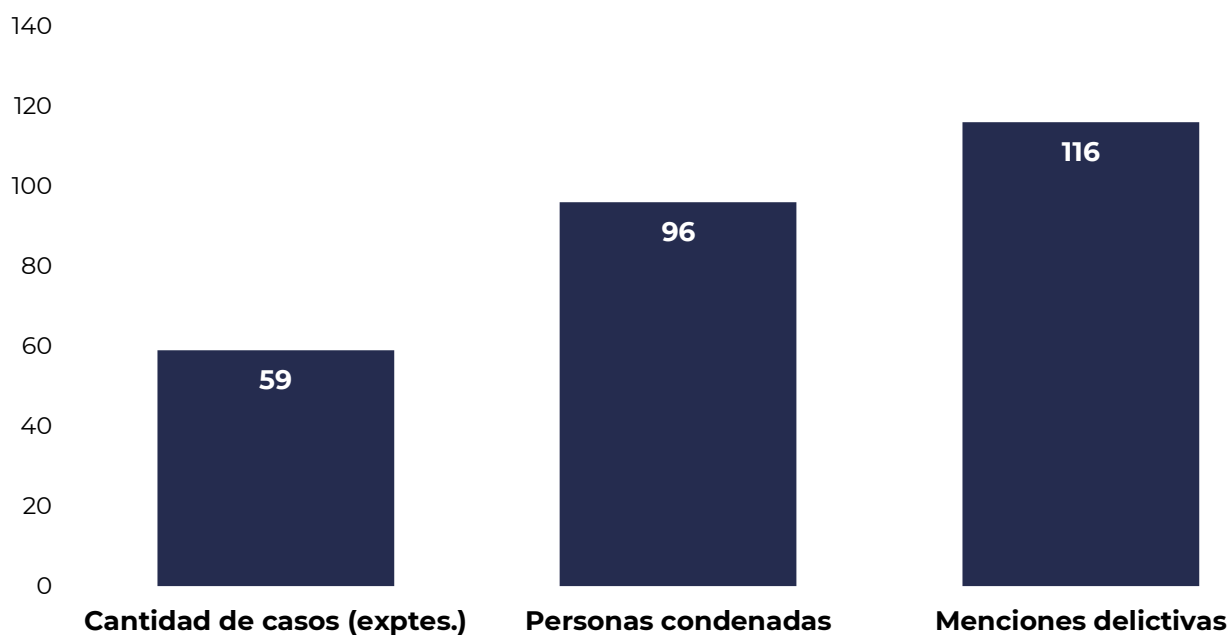


Gráfico 116. Sentencias condenatorias por delitos específicos, según cumplimiento de la condena (personas condenadas)

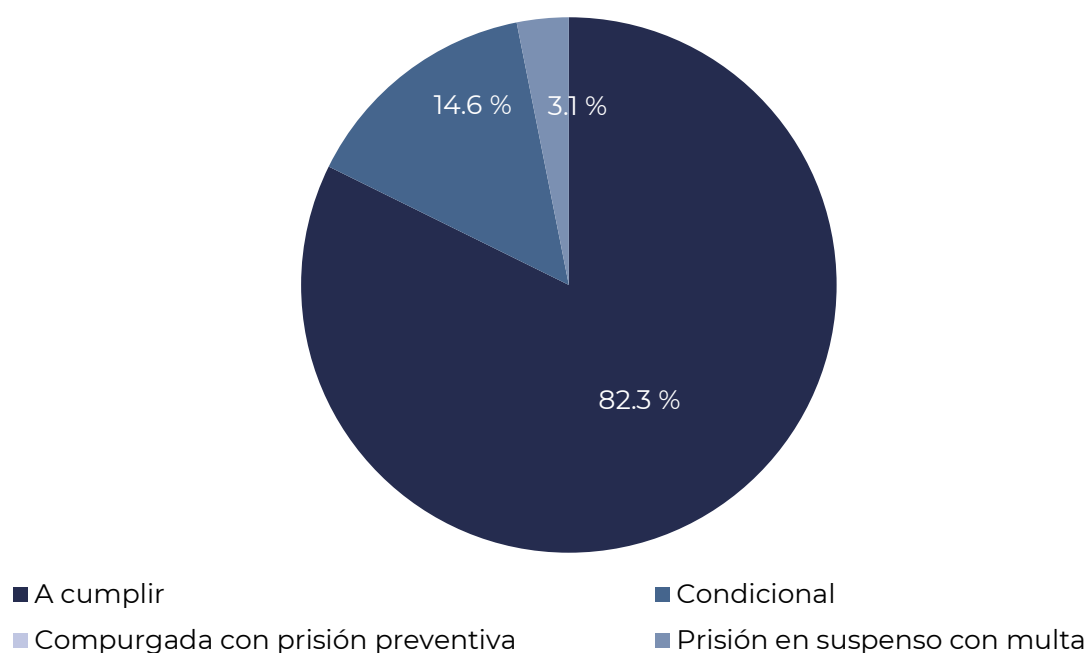


Gráfico 117. Sentencias condenatorias a prisión por delitos específicos, según monto de la condena (personas condenadas)

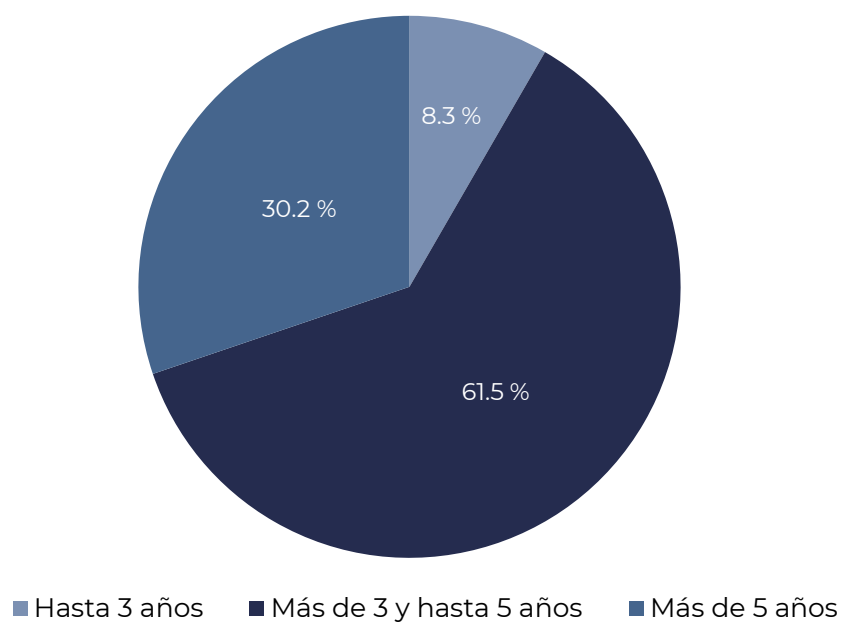


Gráfico 118. Personas condenadas, según provincia del distrito

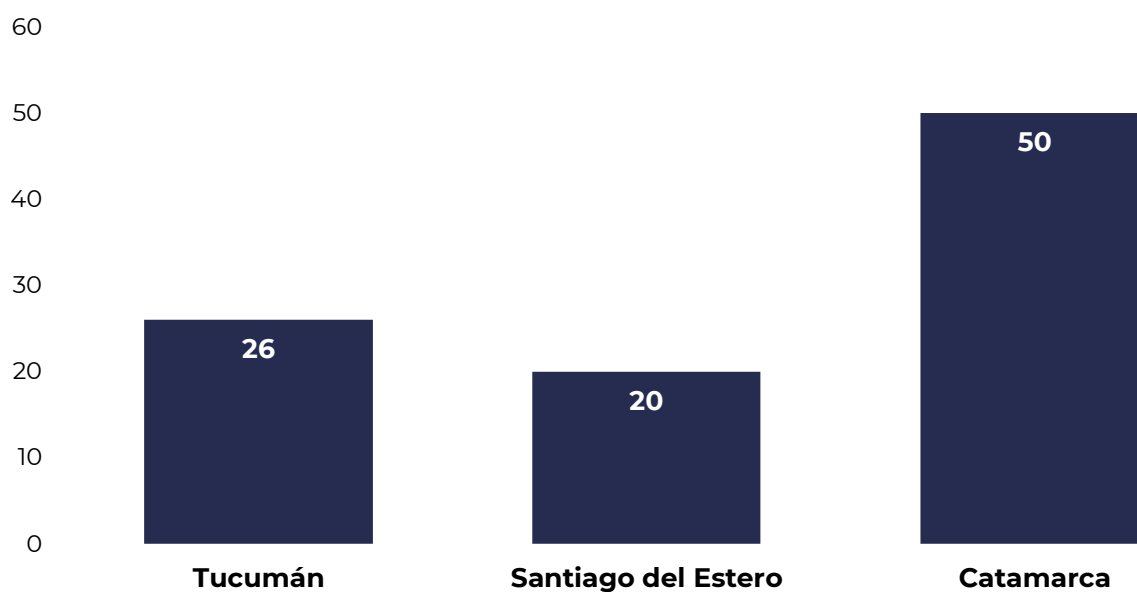


Gráfico 119. Condenas por trata de personas, corrupción, lavado de dinero y delitos tributarios (menciones delictivas)

Total año 2023: 133

- 0 por trata de personas, corrupción, lavado de dinero y delitos tributarios, con la siguiente distribución:
 - 0 por **trata de personas**
 - 0 por **lavado de dinero**
 - 0 por **delitos tributarios**
 - 0 por **exacciones ilegales**
 - 0 por **fraude en perjuicio de la administración pública**
 - 0 por **cohecho**
 - 0 por **peculado**
 - 0 por **negociaciones incompatibles con el ejercicio de la función pública**
 - 0 por **malversación de caudales públicos**
 - 0 por **enriquecimiento ilícito de funcionario público**



0 % por **delitos de trata de personas, corrupción, lavado de dinero y tributarios** respecto del total de menciones del Distrito Tucumán (0/133)

Gráfico 120. Condenas por narcocriminalidad (menciones delictivas)

Total año 2023: 111

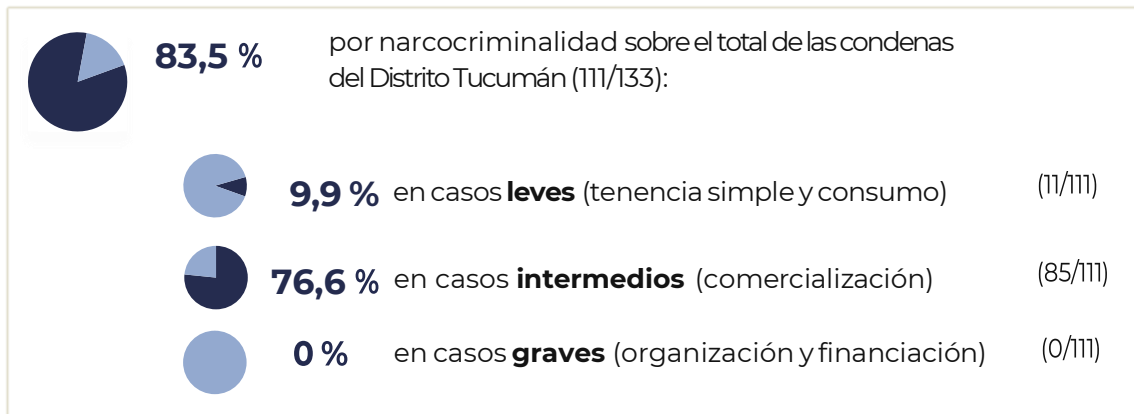
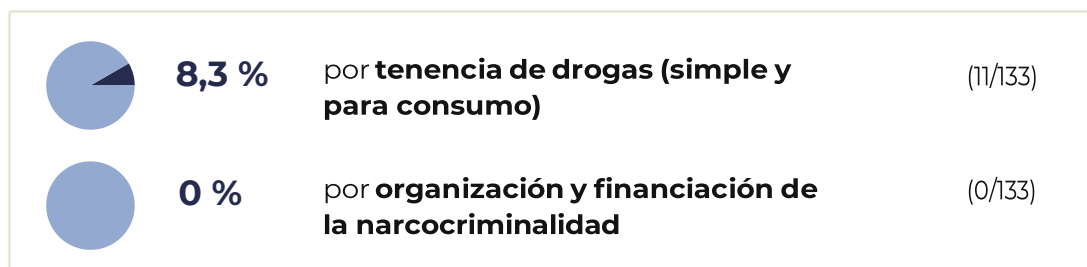


Gráfico 121. Condenas por narcocriminalidad respecto del total del Distrito Tucumán (menciones delictivas)

Total año 2023: 133



5.12. Distrito en lo Penal Económico

Gráfico 122. Casos (expedientes), personas condenadas y menciones delictivas

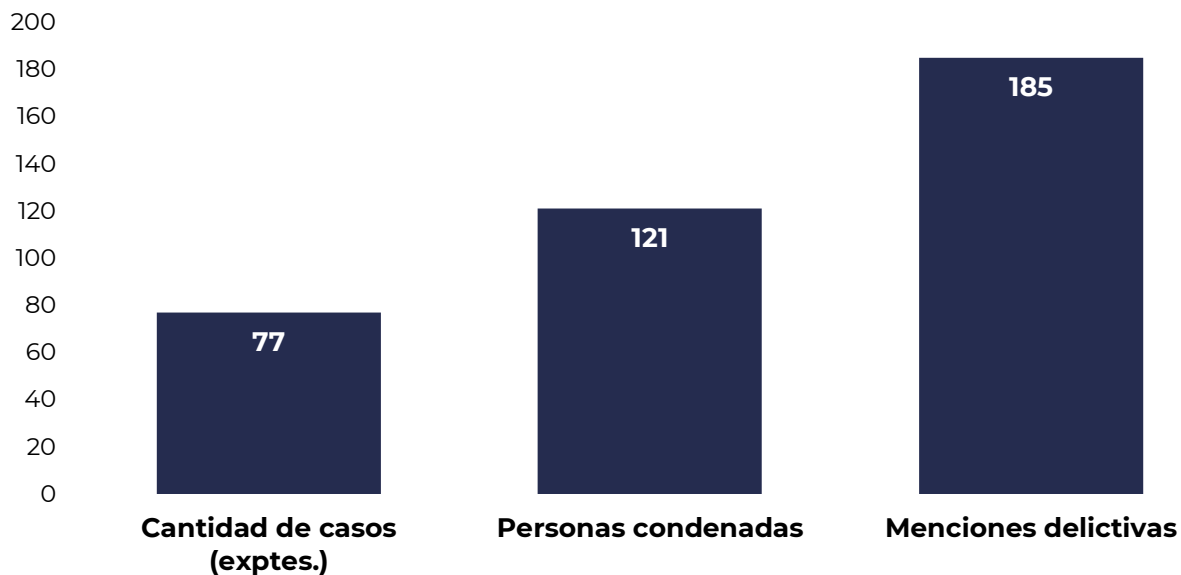


Gráfico 123. Sentencias condenatorias, según cumplimiento de la condena (personas condenadas)

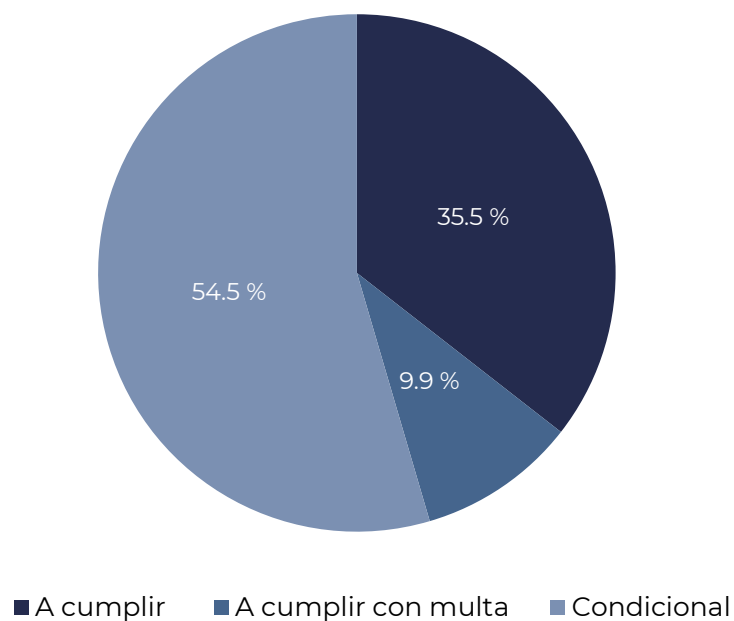


Gráfico 124. Sentencias condenatorias a prisión, según monto de la condena (personas condenadas)

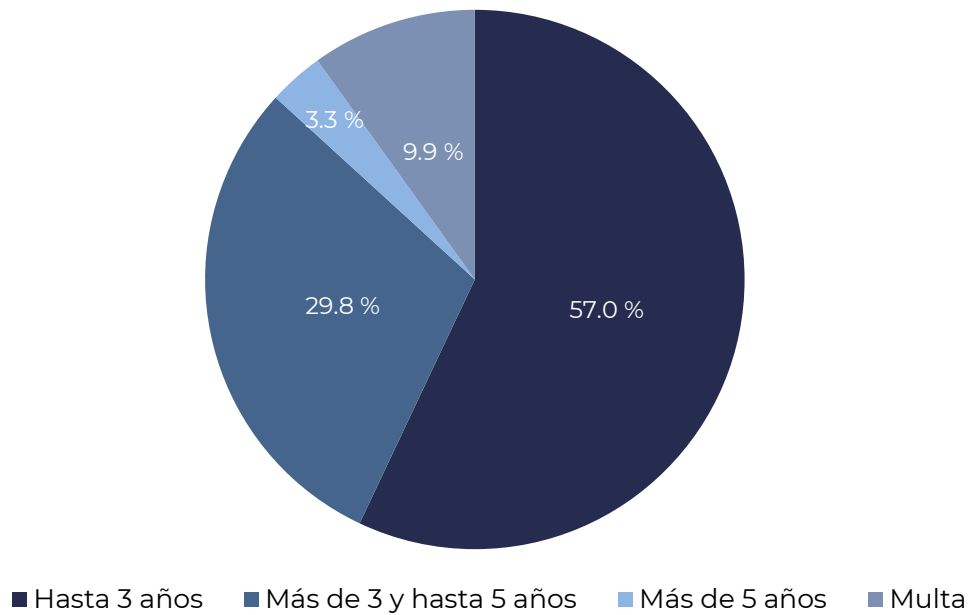
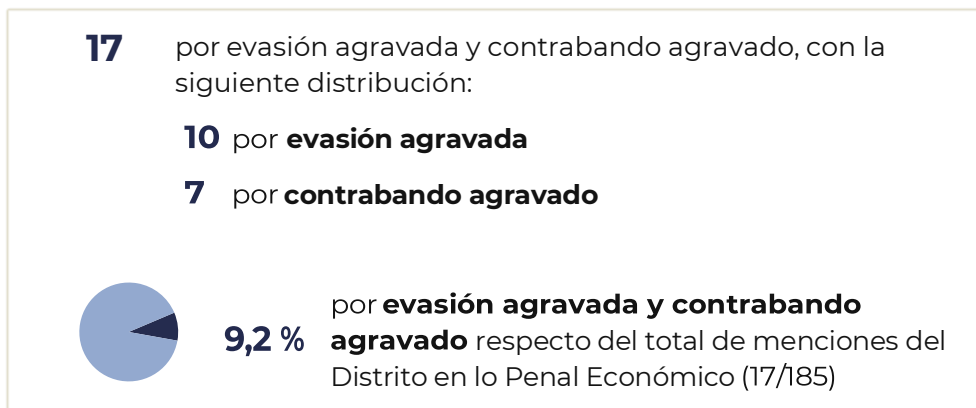


Gráfico 125. Condenas por evasión agravada y contrabando agravado (menciones delictivas)

Total año 2023: 185



6. Anexo

Sentencias condenatorias de la justicia penal (2002-2023)

Tabla 1. Evolución de la tasa de sentencias condenatorias cada 100.000 habitantes (personas condenadas). Justicia penal (2002-2023). Total país

| Año | Población de la República Argentina | Sentencias condenatorias totales | Tasa de sentencias condenatorias cada 100.000 habitantes |
|------|-------------------------------------|----------------------------------|--|
| 2002 | 37.515.632 | 25.538 | 68,1 |
| 2003 | 37.869.730 | 33.083 | 87,4 |
| 2004 | 38.226.051 | 33.940 | 88,8 |
| 2005 | 38.592.150 | 32.965 | 85,4 |
| 2006 | 38.970.611 | 32.654 | 83,8 |
| 2007 | 39.356.383 | 29.804 | 75,7 |
| 2008 | 39.745.613 | 30.151 | 75,9 |
| 2009 | 40.134.425 | 30.055 | 74,9 |
| 2010 | 40.788.453 | 31.427 | 77,0 |
| 2011 | 41.261.490 | 28.814 | 69,8 |
| 2012 | 41.733.271 | 29.773 | 71,3 |
| 2013 | 42.202.935 | 29.554 | 70,0 |
| 2014 | 42.669.500 | 33.688 | 79,0 |
| 2015 | 43.131.966 | 36.519 | 84,7 |
| 2016 | 43.590.368 | 37.063 | 85,0 |
| 2017 | 44.044.811 | 40.468 | 91,9 |
| 2018 | 44.494.502 | 46.691 | 104,9 |
| 2019 | 44.938.712 | 50.072 | 111,4 |
| 2020 | 45.376.763 | 51.566 | 113,6 |
| 2021 | 45.808.747 | 50.010 | 109,2 |
| 2022 | 46.234.830 | 52.165 | 112,8 |
| 2023 | 46.654.581 | 55.058 | 118,0 |

Tabla 2. Evolución de las sentencias condenatorias por hechos delictivos (personas condenadas). (2002-2023). Total país

| Año | Hechos delictivos | Sentencias condenatorias totales | Porcentaje de sentencias condenatorias por hechos delictivos |
|------|-------------------|----------------------------------|--|
| 2002 | 1.348.496 | 25.538 | 1,9 % |
| 2003 | 1.278.795 | 33.083 | 2,6 % |
| 2004 | 1.252.916 | 33.940 | 2,7 % |
| 2005 | 1.216.034 | 32.965 | 2,7 % |
| 2006 | 1.234.038 | 32.654 | 2,6 % |
| 2007 | 1.230.946 | 29.804 | 2,4 % |
| 2008 | 1.325.548 | 30.151 | 2,3 % |
| 2009 | 1.350.717 | 30.055 | 2,2 % |
| 2010 | 1.347.061 | 31.427 | 2,3 % |
| 2011 | 1.412.998 | 28.814 | 2 % |
| 2012 | 1.473.446 | 29.773 | 2 % |
| 2013 | 1.500.119 | 29.554 | 2 % |
| 2014 | 1.554.614 | 33.688 | 2,2 % |
| 2015 | 1.506.282 | 36.519 | 2,4 % |
| 2016 | 1.485.929 | 37.063 | 2,5 % |
| 2017 | 1.504.378 | 40.468 | 2,7 % |
| 2018 | 1.567.769 | 46.691 | 3 % |
| 2019 | 1.785.514 | 50.072 | 2,8% |
| 2020 | 1.532.267 | 51.566 | 3,4% |
| 2021 | 1.679.565 | 50.010 | 3 % |
| 2022 | 1.760.343 | 52.165 | 3 % |
| 2023 | 1.905.619 | 55.058 | 2,9 % |

Tabla 3. Evolución de las sentencias condenatorias por población carcelaria (personas condenadas). (2002-2023). Total país

| Año | Población penitenciaria | Sentencias condenatorias totales | Porcentaje de sentencias condenatorias por población penitenciaria |
|------|-------------------------|----------------------------------|--|
| 2002 | 46.288 | 25.538 | 55,2 % |
| 2003 | 51.998 | 33.083 | 63,6 % |
| 2004 | 54.472 | 33.940 | 62,3 % |
| 2005 | 55.423 | 32.965 | 59,5 % |
| 2006 | 54.000 | 32.654 | 60,5 % |
| 2007 | 52.457 | 29.804 | 56,8 % |
| 2008 | 54.537 | 30.151 | 55,3 % |
| 2009 | 57.403 | 30.055 | 52,4 % |
| 2010 | 59.227 | 31.427 | 53,1 % |
| 2011 | 60.789 | 28.814 | 47,4 % |
| 2012 | 62.263 | 29.773 | 47,8 % |
| 2013 | 64.288 | 29.554 | 46 % |
| 2014 | 69.060 | 33.688 | 48,8 % |
| 2015 | 72.693 | 36.519 | 50,2 % |
| 2016 | 76.261 | 37.063 | 48,6 % |
| 2017 | 85.283 | 40.468 | 47,5 % |
| 2018 | 94.883 | 46.691 | 49,2 % |
| 2019 | 100.634 | 50.072 | 49,8 % |
| 2020 | 94.944 | 51.566 | 54,3 % |
| 2021 | 101.267 | 50.010 | 49,4 % |
| 2022 | 105.053 | 52.165 | 49,7 % |
| 2023 | 111.967 | 55.058 | 49,2 % |

Tabla 4. Sentencias condenatorias por provincia, según tipo de justicia (personas condenadas). Total país

| Provincia | Federal | Nacional | Provincial |
|---------------------|---------|----------|------------|
| Buenos Aires | 556 | 0 | 27.071 |
| CABA | 910 | 4800 | 56 |
| Catamarca | 51 | 0 | 121 |
| Chaco | 92 | 0 | 728 |
| Chubut | 134 | 0 | 420 |
| Córdoba | 220 | 0 | 1977 |
| Corrientes | 248 | 0 | 485 |
| Entre Ríos | 148 | 0 | 1098 |
| Formosa | 64 | 0 | 342 |
| Jujuy | 155 | 0 | 487 |
| La Pampa | 27 | 0 | 438 |
| La Rioja | 18 | 0 | 197 |
| Mendoza | 386 | 0 | 2895 |
| Misiones | 225 | 0 | 375 |
| Neuquén | 16 | 0 | 304 |
| Río Negro | 53 | 0 | 673 |
| Salta | 342 | 0 | 2136 |
| San Juan | 137 | 0 | 570 |
| San Luis | 76 | 0 | 105 |
| Santa Cruz | 49 | 0 | 70 |
| Santa Fe | 899 | 0 | 2609 |
| Santiago del Estero | 23 | 0 | 202 |
| Tierra del Fuego | 19 | 0 | 77 |
| Tucumán | 35 | 0 | 1939 |
| Total general | 4883 | 4800 | 45.375 |

Tabla 5. Sentencias condenatorias a prisión, según monto de la condena (personas condenadas). Total país

| Monto de la condena | Valores Absolutos | Porcentaje |
|------------------------------|-------------------|------------|
| Hasta 3 años | 27.810 | 50,5 % |
| Más de 3 años y hasta 5 años | 17.673 | 32,1 % |
| Más de 5 años | 9575 | 17,4 % |
| No informa | 0 | 0 % |
| Total | 55.058 | 100 % |

Sentencias condenatorias de la justicia federal (2002-2023)

Tabla 6. Evolución de la tasa de sentencias condenatorias cada 100.000 habitantes (personas condenadas). Justicia federal. (2002-2023). Total país

| Año | Población de la República Argentina | Sentencias condenatorias totales de la justicia federal | Tasa de sentencias condenatorias cada 100.000 habitantes |
|------|-------------------------------------|---|--|
| 2002 | 37.515.632 | 2422 | 6,5 |
| 2003 | 37.869.730 | 2927 | 7,7 |
| 2004 | 38.226.051 | 2760 | 7,2 |
| 2005 | 38.592.150 | 2746 | 7,1 |
| 2006 | 38.970.611 | 2513 | 6,4 |
| 2007 | 39.356.383 | 2321 | 5,9 |
| 2008 | 39.745.613 | 2040 | 5,1 |
| 2009 | 40.134.425 | 1713 | 4,3 |
| 2010 | 40.788.453 | 1386 | 3,4 |
| 2011 | 41.261.490 | 1497 | 3,6 |
| 2012 | 41.733.271 | 1504 | 3,6 |
| 2013 | 42.202.935 | 1517 | 3,6 |
| 2014 | 42.669.500 | 1684 | 3,9 |
| 2015 | 43.131.966 | 1730 | 4 |
| 2016 | 43.590.368 | 2405 | 5,5 |
| 2017 | 44.044.811 | 3801 | 8,6 |
| 2018 | 44.494.502 | 3995 | 9,0 |
| 2019 | 44.938.712 | 3469 | 7,7 |
| 2020 | 45.376.763 | 4715 | 10,4 |
| 2021 | 45.808.747 | 4587 | 10 |
| 2022 | 46.234.830 | 4492 | 9,7 |
| 2023 | 46.654.581 | 4883 | 10,5 |

Tabla 7. Evolución de las sentencias condenatorias de la justicia federal respecto del sistema judicial argentino (personas condenadas). (2002-2023). Total país

| Año | Sentencias condenatorias de la justicia federal | Sentencias condenatorias totales | Porcentaje de sentencias condenatorias federales respecto de las sentencias condenatorias totales |
|------|---|----------------------------------|---|
| 2002 | 2422 | 25.538 | 9,5 % |
| 2003 | 2927 | 33.083 | 8,8 % |
| 2004 | 2760 | 33.940 | 8,1 % |
| 2005 | 2746 | 32.965 | 8,3 % |
| 2006 | 2513 | 32.654 | 7,7 % |
| 2007 | 2321 | 29.804 | 7,8 % |
| 2008 | 2040 | 30.151 | 6,8 % |
| 2009 | 1713 | 30.055 | 5,7 % |
| 2010 | 1386 | 31.427 | 4,4 % |
| 2011 | 1497 | 28.814 | 5,2 % |
| 2012 | 1504 | 29.773 | 5,1 % |
| 2013 | 1517 | 29.554 | 5,1 % |
| 2014 | 1684 | 33.688 | 5 % |
| 2015 | 1730 | 36.519 | 4,7 % |
| 2016 | 2405 | 37.063 | 6,5 % |
| 2017 | 3801 | 40.468 | 9,4 % |
| 2018 | 3.995 | 46.691 | 8,6% |
| 2019 | 3469 | 50.072 | 6,9 % |
| 2020 | 4715 | 51.566 | 9,1 % |
| 2021 | 4587 | 50.010 | 9,2 % |
| 2022 | 4492 | 52.165 | 8,6 % |
| 2023 | 4883 | 55.058 | 8,9 % |

Tabla 8. Sentencias condenatorias de la justicia federal sobre el total, según provincia (personas condenadas). Total país

| Provincia | Sentencias condenatorias de la justicia federal | Sentencias condenatorias totales | Porcentaje de sentencias condenatorias federales respecto de las sentencias condenatorias totales |
|---------------------|---|----------------------------------|---|
| Buenos Aires | 556 | 27.627 | 2 % |
| CABA | 1031 | 6797 | 15,2 % |
| Catamarca | 51 | 172 | 29,7 % |
| Chaco | 92 | 820 | 11,2 % |
| Chubut | 134 | 554 | 24,2 % |
| Córdoba | 220 | 2.197 | 10 % |
| Corrientes | 248 | 733 | 33,8 % |
| Entre Ríos | 148 | 1.246 | 11,9 % |
| Formosa | 64 | 406 | 15,8 % |
| Jujuy | 155 | 642 | 24,1 % |
| La Pampa | 27 | 465 | 5,8 % |
| La Rioja | 18 | 215 | 8,4 % |
| Mendoza | 386 | 3.281 | 11,8 % |
| Misiones | 225 | 600 | 37,5 % |
| Neuquén | 16 | 320 | 5 % |
| Río Negro | 53 | 726 | 7,3 % |
| Salta | 342 | 2.478 | 13,8 % |
| San Juan | 137 | 707 | 19,4 % |
| San Luis | 76 | 181 | 42 % |
| Santa Cruz | 49 | 119 | 41,2 % |
| Santa Fe | 899 | 3.508 | 25,6 % |
| Santiago del Estero | 23 | 225 | 10,2 % |
| Tierra del Fuego | 19 | 96 | 19,8% |
| Tucumán | 35 | 1.974 | 1,8 % |

Tabla 9. Sentencias condenatorias de la justicia federal (menciones delictivas). Total país

| Tipos de delitos | Delito | Cantidad de delitos |
|--|---|---------------------|
| Delitos contra el estado civil | Supresión y suposición de estado civil agravado | 5 |
| Delitos contra el honor | Injurias | 1 |
| Delitos contra el orden económico y financiero | Puesta en circulación bienes provenientes de un ilícito | 44 |
| | Intermediación financiera no autorizada | 3 |
| Delitos contra el público | Agrupaciones con fines de luchas ideológicas imponiendo ideas por la fuerza o el temor | 1 |
| | Asociación ilícita | 141 |
| | Asociación ilícita agravada | 3 |
| | Intimidación pública | 2 |
| Delitos contra la administración pública | Intimidación pública calificada | 2 |
| | Abuso de autoridad y violación de los deberes de los funcionarios públicos | 17 |
| | Atentado a la autoridad | 4 |
| | Cohecho | 3 |
| | Cohecho Activo | 1 |
| | Cohecho Pasivo | 3 |
| | Desobediencia a la autoridad | 1 |
| | Encubrimiento | 14 |
| | Encubrimiento calificado | 2 |
| | Encubrimiento con ánimo de lucro | 22 |
| | Encubrimiento de delito especialmente grave | 7 |
| | Encubrimiento de funcionario público | 3 |
| | Encubrimiento por adquirir, recibir u ocultar dinero, cosas o efectos provenientes de un delito | 46 |
| | Encubrimiento por asegurar o ayudar al autor o partícipe a asegurar el producto o provecho del delito | 2 |
| | Encubrimiento por ayudar a alguien a eludir investigaciones | 7 |
| | Encubrimiento por no denunciar la perpetración de un delito | 4 |
| | Enriquecimiento ilícito de funcionarios y empleados | 5 |
| | Evasión | 6 |
| | Exacciones ilegales | 6 |
| | Falsa denuncia | 3 |
| | Falsificación de sellos, timbres y marcas | 11 |
| | Falso testimonio | 8 |
| | Falta de requisitos legales para la admisión al cargo público | 1 |
| | Malversación de caudales públicos | 2 |
| | Malversación de caudales públicos culposa | 2 |
| | Peculado | 13 |
| | Receptación sospechosa | 1 |

| | | |
|-------------------------------------|--|----|
| | Resistencia a la autoridad | 22 |
| | Resistencia o desobediencia a un funcionario público | 23 |
| | Sustracción de elementos probatorios | 5 |
| | Usurpación de títulos u honores | 1 |
| | Violación de sellos y documentos | 1 |
| Delitos contra la fe pública | Cercenamiento o alteración de moneda | 1 |
| | Falsedad ideológica en documentos | 44 |
| | Falsificación de moneda, billetes de banco, títulos al portador y documentos de crédito | 38 |
| | Falsificación de moneda, billetes de banco, títulos al portador y documentos de crédito calificada | 2 |
| | Falsificación de sellos, timbres y marcas | 2 |
| | Falsificación o adulteración de documentos | 90 |
| | Falsificación o adulteración de documentos calificada | 3 |
| | Falsificación, cercenamiento o adulteración de títulos de la deuda nacional, provincial o municipal | 12 |
| | Uso de documento falsificado o adulterado | 85 |
| Delitos contra la integridad sexual | Abuso sexual | 4 |
| | Abuso sexual cometido por personal perteneciente a las fuerzas policiales o de seguridad en ocasión de sus funciones | 3 |
| | Abuso sexual cometido contra un menor de 18 años, aprovechando la situación de convivencia preexistente con el mismo | 1 |
| | Promoción o facilitación de la corrupción de menores | 2 |
| | Promoción o facilitación de la prostitución | 3 |
| | Promoción o facilitación de la prostitución calificada | 2 |
| | Promoción y facilitación de la prostitución o corrupción de mayores | 1 |
| | Proxenetismo | 15 |
| | Proxenetismo agravado | 2 |
| | Trata de menores | 1 |
| Delitos contra la libertad | Allanamiento ilegal de domicilio | 2 |
| | Amenazas | 15 |
| | Amenazas y coacciones | 9 |
| | Amenazas y coacciones agravadas | 5 |
| | Art. 145 bis. Incorporado por art. 10 de la ley 26.364 | 28 |
| | Art. 145 ter. Incorporado por art. 11 de la ley 26.364 (inc. 2) | 25 |
| | Privación abusiva de libertad, vejaciones, severidades y apremios ilegales | 10 |
| | Privación ilegal de la libertad | 7 |
| | Privación ilegal de la libertad calificada | 10 |
| | Privación ilegal de la libertad por funcionario público calificada | 2 |
| | Reducción a servidumbre o condición análoga | 2 |
| | Sustracción, retención u ocultamiento de persona | 1 |
| | Sustracción, retención y ocultamiento de menores | 1 |
| Tortura seguida de muerte | 3 | |

| | | |
|--|---|---|
| | Torturas | 8 |
| | Violación de domicilio | 3 |
| Delitos contra la propiedad | Administración fraudulenta | 3 |
| | Daño con el fin de impedir el libre ejercicio de la autoridad o en venganza de sus determinaciones | 2 |
| | Daños | 7 |
| | Defraudación de tenedor de letras hipotecarias que no consigna los pagos recibidos | 1 |
| | Defraudación mediante tarjetas de compra, crédito o débito, cuando la misma hubiere sido falsificada, adulterada, hurtada, robada, perdida u obtenida del legítimo emisor mediante engaño, o mediante el uso no autorizado de sus datos | 8 |
| | Defraudaciones | 1 |
| | Estafa | 36 |
| | Extorsión | 11 |
| | Fraude en materiales de construcción | 1 |
| | Fraude en perjuicio de la administración pública | 17 |
| | Hurto | 8 |
| | Hurto calificado | 2 |
| | Hurto con escalamiento | 1 |
| | Hurto de carga transportada | 1 |
| | Robo | 15 |
| | Robo a mano armada | 23 |
| | Robo agravado | 4 |
| | Robo agravado por las circunstancias del hurto calificado | 1 |
| | Robo calificado | 1 |
| | Robo con arma, en despoblado y en banda | 2 |
| | Robo con arma, en poblado y en banda | 15 |
| | Robo en poblado y en banda | 21 |
| | Secuestro extorsivo | 27 |
| | Secuestro extorsivo calificado | 24 |
| | Usura | 1 |
| | Usurpación | 1 |
| | Delitos contra la seguridad pública | Acopio de armas o municiones, piezas o instrumental |
| Delitos contra la seguridad pública cometidos por funcionario público | | 2 |
| Ejercicio ilegal de la medicina | | 1 |
| Entorpecimiento de transporte o servicio público | | 3 |
| Entorpecimiento de transporte o servicio público culposo | | 2 |
| Entorpecimiento de transporte o servicio público culposo seguido de muerte | | 1 |
| Fabricación o tenencia de materiales peligrosos | | 5 |
| Incendio, explosión e inundación seguida de muerte | | 2 |
| Incendio o estrago culposo seguido de muerte | | 3 |

| | | |
|--|--|-------|
| | Omisión de los deberes de funcionario de establecimiento destinado al expendio de medicamentos | 2 |
| | Portación de arma de fuego de uso civil | 27 |
| | Propagación de una enfermedad peligrosa y contagiosa | 2 |
| | Suministro infiel de medicamentos | 1 |
| | Tenencia ilegal de arma de guerra o material peligroso | 115 |
| | Tráfico de medicamentos o mercaderías peligrosas para la salud | 3 |
| | Venta de medicamentos sin autorización | 2 |
| | Violación de medidas contra epidemias | 20 |
| Delitos contra las personas (culposos) | Homicidio culposo | 2 |
| Delitos contra las personas (dolosos) | Abuso de armas | 5 |
| | Disparo de arma de fuego y agresión agravada | 1 |
| | Femicidio | 1 |
| | Homicidio calificado | 1 |
| | Homicidio calificado a miembros de seguridad, policial o penitenciaria | 1 |
| | Homicidio con ensañamiento, alevosía, insidia | 4 |
| | Homicidio por abuso de su función o cargo, cuando fuere miembro integrante de la fuerza de seguridad, policiales o del servicio penitenciario | 1 |
| | Homicidio premeditado | 3 |
| | Homicidio simple | 2 |
| | Lesiones graves | 3 |
| | Lesiones graves calificadas | 1 |
| | Lesiones leves | 8 |
| | Lesiones leves calificadas | 3 |
| Delitos de lesa humanidad | Desaparición forzada de personas | 6 |
| | Genocidio | 6 |
| Delitos previstos por Ley de Estupefacientes | Ley 22.415, art. 866. Contrabando de estupefacientes | 87 |
| | Ley 23.737, art. 5°, inc. a. Siembra, cultivo de plantas o semillas, materia prima o elementos para la producción de estupefacientes | 42 |
| | Ley 23.737, art.5°, inc. b. Producción, fabricación, extracción o preparación de estupefacientes | 14 |
| | Ley 23.737, art. 5°, inc. c. Comercio con estupefacientes o materias primas para su producción o fabricación o los tenga con fines de comercialización, distribución, almacenamiento o transporte o dé en pago | 3.087 |
| | Ley 23.737, art.5°, inc. d. Comercio, distribución, almacenamiento transporte o dé en pago plantas o sus semillas para producción de estupefacientes | 34 |
| | Ley 23.737, art. 5°, inc. e. Entrega, suministro, aplicación o facilitación de estupefacientes a otro a título gratuito u oneroso | 48 |
| | Ley 23.737, art. 7°. Organizador o financista de comercialización o contrabando de estupefacientes | 18 |

| | | |
|--|---|------|
| | Ley 23.737, art.10. Facilitación de lugar o elementos, para la guarda o la comercialización de estupefacientes | 31 |
| | Ley 23.737, art.11, inc. a. En perjuicio de mujeres embarazadas, de personas disminuidas psíquicamente o de menores de 18 años | 20 |
| | Ley 23.737, art.11, inc. b. Con violencia, intimidación o engaño | 2 |
| | Ley 23.737, art.11, inc. c. Con intervención de tres o más personas organizadas | 554 |
| | Ley 23.737, art.11, inc. d. Intervención de funcionario público encargado de la prevención o persecución de los delitos aquí previstos y/o encargado de la guarda de presos | 14 |
| | Ley 23.737, art.11 inc. e. Dentro de un establecimiento de enseñanza, centro asistencial, lugar de detención, institución deportiva, cultural o social o en las inmediaciones | 22 |
| | Ley 23.737, art. 12, inc. a. Difundir públicamente el uso de estupefacientes | 1 |
| | Ley 23.737, art. 14, párr. 1. Tenencia de estupefacientes | 723 |
| | Ley 23.737, art.14, párr. 2 Tenencia de estupefacientes para uso personal | 4 |
| | Ley 23.737, art.29 bis Confabulación | 50 |
| Delitos previstos en leyes especiales y decretos ley | Ley 22.415, art. 867. Contrabando agravado o calificado. | 4 |
| | Ley 22.415, art. 863. Contrabando simple. | 10 |
| | Ley 22.415, art. 865. Contrabando agravado o calificado. | 5 |
| | Ley 22.415, art .864. Contrabando simple. | 22 |
| | Ley 25.871. Migraciones | 7 |
| | Ley de Servicio de comunicaciones móviles | 23 |
| | Ley 19.359. Régimen cambiario | 5 |
| | Ley 20.974. Potencial humano | 1 |
| | Ley22.415. Represión Contrabando | 58 |
| | Ley 24.769 Régimen penal tributario | 21 |
| | Ley 26.215 de Financiamiento de los Partidos Políticos | 2 |
| | Ley 26364 de Prevención y Sanción de la Trata de Personas | 6 |
| | Ley 22.362 de Marcas y Designaciones | 4 |
| | Penalización de actos discriminatorios | 1 |
| Otros | Tráfico ilegal de personas | 9 |
| | No especificado | 4 |
| Total | | 6310 |

Tabla 10. Sentencias condenatorias a prisión de la justicia federal, según monto de la condena (personas condenadas). Total país

| Monto de la condena | Valores absolutos | Porcentajes |
|------------------------------|-------------------|-------------|
| Prisión hasta 3 años | 1028 | 20,6 % |
| Prisión de más de 3 a 5 años | 2696 | 54 % |
| Prisión de más de 5 años | 1268 | 25,4 % |
| No informa | 0 | 0 % |
| Total | 4992 | 100 % |

Tabla 11. Sentencias condenatorias de la justicia federal, según tipo de reincidencia (personas condenadas). Total país

| Tipo de Reincidencia | Valores Absolutos | Porcentajes |
|-------------------------|-------------------|-------------|
| Específica | 33 | 0,7 % |
| Especificidad delictiva | 177 | 3,6 % |
| Genérica | 186 | 3,8 % |
| Sin reincidencia | 4488 | 91,9 % |
| No informa | 0 | 0 % |
| Total | 4884 | 100 % |

Tabla 12. Sentencias condenatorias de la justicia federal, según cumplimiento de condena (personas condenadas). Total país

| Cumplimiento de la condena | Valores Absolutos | Porcentajes |
|--|-------------------|-------------|
| Compurgada con prisión preventiva | 16 | 0,3 % |
| Condena a Cumplir | 3336 | 66,7 % |
| Condena Condicional | 1355 | 27,1 % |
| Prisión en suspenso con multa | 291 | 5,8 % |
| Prisión en suspenso con multa e inhabilitación | 4 | 0,1 % |
| Prisión en suspenso con inhabilitación | 2 | 0 % |
| Total | 5004 | 100 % |

Tabla 13. Duración del proceso en la justicia federal* (personas condenadas)

| Duración del proceso | Total general | Porcentajes |
|----------------------------|---------------|-------------|
| 0 a 12 meses | 273 | 30,5 % |
| Más de 12 y hasta 24 meses | 231 | 25,8 % |
| Más de 24 y hasta 36 meses | 102 | 11,4 % |
| Más de 36 y hasta 48 meses | 88 | 9,8 % |
| Más de 48 y hasta 60 meses | 60 | 6,7 % |
| Más de 5 años | 140 | 15,7 % |
| Total | 894 | 100 % |

** Se excluyen 4110 casos, de los cuales se ignora la duración del proceso.*

Sentencias condenatorias de los distritos con el Código Procesal Penal Federal vigente

Distrito Comodoro Rivadavia

Tabla 14. Casos (expedientes), personas condenadas y menciones delictivas por delitos específicos

| Unidades de análisis | Valores absolutos |
|-----------------------------|-------------------|
| Cantidad de casos (exptes.) | 97 |
| Personas condenadas | 180 |
| Menciones delictivas | 213 |

Tabla 15. Sentencias condenatorias por delitos específicos, según cumplimiento de la condena (personas condenadas)

| Cumplimiento de la condena | Valores absolutos |
|-----------------------------------|-------------------|
| A cumplir | 113 |
| Condicional | 43 |
| Compurgada con prisión preventiva | 0 |
| Prisión en suspenso con multa | 24 |
| Total | 180 |

Tabla 16. Sentencias condenatorias a prisión por delitos específicos, según monto de la condena (personas condenadas)

| Monto de la condena | Valores absolutos |
|-------------------------|-------------------|
| Hasta 3 años | 58 |
| Más de 3 y hasta 5 años | 79 |
| Más de 5 años | 43 |
| Total | 180 |

Tabla 17. Personas condenadas, según provincia del distrito

| Tribunales Orales | Valores absolutos | Porcentajes |
|-------------------|-------------------|-------------|
| Chubut | 117 | 65 % |
| Santa Cruz | 49 | 27,2 % |
| Tierra del Fuego | 14 | 7,8 % |
| Total | 180 | 100 % |

Tabla 18. Sentencias condenatorias por delitos específicos* (menciones delictivas)

| Tipos de delitos | Delitos | Cantidad de delitos |
|--|--|---------------------|
| Delitos contra la fe pública | Falsedad ideológica en documentos | 1 |
| | Uso de documento falsificado o adulterado | 1 |
| Delitos contra la integridad sexual | Proxenetismo | 3 |
| Delitos contra la libertad | Amenazas | 2 |
| | Art. 145 bis. Incorporado por art. 10 de la ley 26.364 | 3 |
| | Art. 145 ter. Incorporado por art. 11 de la ley 26.364 (inc. 2) | 2 |
| | Art. 145 ter. Incorporado por art. 11 de la ley 26.364 (inc. 3) | 1 |
| | Art. 145 ter. Incorporado por art. 11 de la ley 26.364 (inc. 2) | 1 |
| Delitos contra la propiedad | Fraude en perjuicio de la administración pública | 2 |
| Delitos contra las personas (dolosos) | Lesiones leves | 1 |
| Delitos previstos por Ley de Estupeficientes | Ley 23.737, art. 10. Facilitación de lugar o elementos, para la guarda o la comercialización de estupeficientes | 1 |
| | Ley 23.737, art. 14, párr. 1. Tenencia de estupeficientes | 48 |
| | Ley 23.737, art. 29 bis. Confabulación | 1 |
| | Ley 23.737, art. 5°, inc. d. Comercio, distribución, almacenamiento transporte o dé en pago plantas o sus semillas para producción de estupeficientes | 1 |
| | Ley 23.737, art. 11, inc. c. Con intervención de tres o más personas organizadas | 19 |
| | Ley 23.737, art. 11, inc. a. En perjuicio de mujeres embarazadas, de personas disminuidas psíquicamente o de menores de 18 años | 1 |
| | Ley 23.737, art. 11, inc. e. Dentro de un establecimiento de enseñanza, centro asistencial, lugar de detención, institución deportiva, cultural o social o en las intermediaciones | 1 |
| | Ley 23.737, art. 5°, inc. c. Comercio con estupeficientes o materias primas para su producción o fabricación o los tenga con fines de comercialización, distribución, almacenamiento o transporte o dé en pago | 122 |
| | Ley 23.737, art. 5°, inc. e. Dentro de un establecimiento de enseñanza, centro asistencial, lugar de detención, institución deportiva, cultural o social o en las intermediaciones | 1 |
| | Ley 23.737, art. 5°, inc. e. Entrega, suministro, aplicación o facilitación de estupeficientes a otro a título gratuito u oneroso | 1 |
| Total | | 213 |

**Se incluyen delitos en concurso real con los delitos específicos estudiados.*

Distrito General Roca

Tabla 19. Casos (expedientes), personas condenadas y menciones delictivas por delitos específicos

| Unidades de análisis | Valores absolutos |
|-----------------------------|-------------------|
| Cantidad de casos (exptes.) | 42 |
| Personas condenadas | 68 |
| Menciones delictivas | 72 |

Tabla 20. Sentencias condenatorias a prisión por delitos específicos, según cumplimiento de la condena (personas condenadas)

| Cumplimiento de la condena | Valores absolutos |
|-----------------------------------|-------------------|
| A cumplir | 28 |
| Condicional | 35 |
| Compurgada con prisión preventiva | 0 |
| Prisión en suspenso con multa | 5 |
| Total | 68 |

Tabla 21. Sentencias condenatorias a prisión por delitos específicos, según monto de la condena (personas condenadas)

| Monto de la condena | Valores absolutos |
|---------------------|-------------------|
| Hasta 3 años | 31 |
| Más de 3 a 5 años | 26 |
| Más de 5 años | 11 |
| Total | 68 |

Tabla 22. Personas condenadas, según provincia del distrito

| Tribunales orales | Valores absolutos | Porcentajes |
|-------------------|-------------------|-------------|
| General Roca | 52 | 76,5 % |
| Neuquén | 16 | 23,5 % |
| Total | 68 | 100 % |

Tabla 23. Sentencias condenatorias por delitos específicos* (menciones delictivas)

| Tipos de delito | Delitos | Cantidad de delitos |
|--|---|---------------------|
| Delitos contra la administración pública | Abuso de autoridad y violación de los deberes de los funcionarios públicos | 1 |
| | Peculado | 1 |
| Delitos contra la fe pública | Falsedad ideológica en documentos | 1 |
| Delitos contra la libertad | Art. 145 bis. Incorporado por art. 10 de la ley 26.364 | 1 |
| | Art. 145 ter. Incorporado por art. 11 de la ley 26.364 (inc. 2) | 1 |
| Delitos contra la seguridad pública | Portación de arma de fuego de uso civil | 1 |
| | Tenencia ilegal de arma de guerra o material peligroso | 1 |
| Delitos previstos por Ley de Estupefacientes | Ley 23.737, art 5º, inc. c. Comercio con estupefacientes o materias primas para su producción o fabricación o los tenga con fines de comercialización, distribución, almacenamiento o transporte o dé en pago | 31 |
| | Ley 23.737, art 5º, inc. c. Comercio con estupefacientes o materias primas para su producción o fabricación o los tenga con fines de comercialización, distribución, almacenamiento o transporte o dé en pago | 1 |
| | Ley 23.737, art. 14, párr. 1. Tenencia de estupefacientes | 31 |
| | Ley 23.737, art. 29 bis. Confabulación | 1 |
| | Ley 22.415. Contrabando de estupefacientes | 1 |
| Total | | 72 |

**Se incluyen delitos en concurso real con los delitos específicos estudiados.*

Distrito Mendoza

Tabla 24. Casos (expedientes), personas condenadas y menciones delictivas por delitos específicos

| Unidades de análisis | Valores absolutos |
|-----------------------------|-------------------|
| Cantidad de casos (exptes.) | 318 |
| Personas condenadas | 513 |
| Menciones delictivas | 595 |

Tabla 25. Sentencias condenatorias por delitos específicos, según cumplimiento de la condena (personas condenadas)

| Cumplimiento de la condena | Valores absolutos |
|--|-------------------|
| A cumplir | 358 |
| Condicional | 117 |
| Compurgada con prisión preventiva | 1 |
| Prisión en suspenso con multa | 36 |
| Prisión en suspenso con multa e inhabilitación | 1 |
| Total | 513 |

Tabla 26. Sentencias condenatorias a prisión por delitos específicos, según monto de la condena (personas condenadas)

| Monto de la condena | Valores absolutos |
|-------------------------|-------------------|
| Hasta 3 años | 114 |
| Más de 3 y hasta 5 años | 304 |
| Más de 5 años | 95 |
| Total | 513 |

Tabla 27. Personas condenadas, según provincia del distrito

| Tribunales Orales | Valores absolutos | Porcentajes |
|-------------------|-------------------|-------------|
| Mendoza | 308 | 60 % |
| San Juan | 130 | 25,3 % |
| San Luis | 75 | 14,6 % |
| Total | 513 | 100 % |

Tabla 28. Sentencias condenatorias por delitos específicos* (menciones delictivas)

| Tipos de delito | Delitos | Cantidad de delitos |
|--|--|---------------------|
| Delitos contra el orden económico y financiero | Poner en circulación bienes provenientes de un ilícito | 1 |
| Delitos contra el orden público | Asociación ilícita | 2 |
| Delitos contra la administración pública | Encubrimiento por adquirir, recibir u ocultar dinero, cosas o efectos provenientes de un delito. | 1 |
| | Evasión tributaria (Régimen Penal Tributario) | 1 |
| Delitos contra la fe pública | Falsedad ideológica en documentos | 1 |
| Delitos contra la integridad sexual | Promoción o facilitación de la corrupción de menores | 2 |
| | Promoción o facilitación de la prostitución | 1 |
| | Promoción o facilitación de la prostitución calificada | 1 |
| | Proxenetismo | 4 |
| Delitos contra la libertad | Amenazas | 1 |
| | Art. 145 bis. Incorporado por art. 10 de la ley 26.364 | 5 |
| | Art. 145 ter. Incorporado por art. 11 de la ley 26.364 (inc. 2) | 5 |
| Delitos contra la propiedad | Fraude en perjuicio de la administración pública | 3 |
| Delitos contra la seguridad pública | Acopio de armas o municiones, piezas o instrumental | 6 |
| | Portación de arma de fuego de uso civil | 1 |
| | Tenencia ilegal de arma de guerra o material peligroso | 3 |
| Delitos previstos por Ley de Estupefacientes | Ley 23.737, art. 5º, inc. a. Siembra, cultivo de plantas o semillas, materia prima o elementos para la producción de estupefacientes | 6 |

| | | |
|---|--|-----|
| | Ley 23.737, art. 7°. Organizador o financista de comercialización o contrabando de estupefacientes | 1 |
| | Ley 23.737, art. 10. Facilitación de lugar o elementos, para la guarda o la comercialización de estupefacientes | 9 |
| | Ley 23.737, art.11, inc. a. En perjuicio de mujeres embarazadas, de personas disminuidas psíquicamente o de menores de 18 años | 1 |
| | Ley 23.737, art.11, inc. c. Con intervención de tres o más personas organizadas | 38 |
| | Ley 23.737, art.11, inc. d. Intervención de funcionario público encargado de la prevención o persecución de los delitos aquí previstos y/o encargado de la guarda de presos | 1 |
| | Ley 23.737, art.11.a. En perjuicio de mujeres embarazadas, de personas disminuidas psíquicamente o de menores de 18 años | 2 |
| | Ley 23.737, art. 14, párr. 1. Tenencia de estupefacientes | 125 |
| | Ley 23.737, art. 14, párr. 2. Tenencia de estupefacientes para uso personal | 1 |
| | Ley 23.737, art. 5°, inc. b. Producción, fabricación, extracción o preparación de estupefacientes | 3 |
| | Ley 23.737, art. 5°, inc. c. Comercio con estupefacientes o materias primas para su producción o fabricación o los tenga con fines de comercialización, distribución, almacenamiento o transporte o dé en pago | 350 |
| | Ley 23.737, art. 5°, inc. e. Entrega, suministro, aplicación o facilitación de estupefacientes a otro a título gratuito u oneroso | 4 |
| | Ley 22.415. Contrabando de estupefacientes | 4 |
| Delitos previstos por leyes especiales y decretos ley | Ley 22.415. Represión contrabando | 1 |
| | Ley 24.241 de Jubilaciones y Pensiones | 2 |
| | Ley 24.769. Régimen Penal Tributario | 4 |
| | Ley 26364 de Prevención y Sanción de la Trata de Personas | 2 |
| | Ley 25.246. Lavado de dinero | 1 |
| | Tráfico ilegal de personas | 2 |
| Total | | 595 |

** Se incluyen delitos en concurso real con los delitos específicos estudiados.*

Tabla 29. Casos (expedientes), personas condenadas y menciones delictivas por delitos específicos

| Unidades de análisis | Valores absolutos |
|-----------------------------|-------------------|
| Cantidad de casos (exptes.) | 286 |
| Personas condenadas | 440 |
| Menciones delictivas | 560 |

Tabla 30. Sentencias condenatorias por delitos específicos, según cumplimiento de la condena (personas condenadas)

| Cumplimiento de la condena | Valores absolutos |
|-----------------------------------|-------------------|
| A cumplir | 368 |
| Condicional | 61 |
| Compurgada con prisión preventiva | 2 |
| Prisión en suspenso con multa | 9 |
| Total | 440 |

Tabla 31. Sentencias condenatorias a prisión por delitos específicos, según monto de la condena (personas condenadas)

| Monto de la condena | Valores absolutos |
|-------------------------|-------------------|
| Hasta 3 años | 52 |
| Más de 3 y hasta 5 años | 217 |
| Más de 5 años | 171 |
| Total | 440 |

Tabla 32. Personas condenadas, según provincia del distrito

| Tribunales orales | Valores absolutos | Porcentaje |
|-------------------|-------------------|------------|
| Salta | 306 | 69,5 % |
| Jujuy | 134 | 30,5 % |
| Total | 440 | 100 % |

Tabla 33. Sentencias condenatorias por delitos específicos* (menciones delictivas)

| Tipos de delito | Delitos | Cantidad de delitos |
|--|--|---------------------|
| Delitos contra el orden público | Asociación ilícita | 3 |
| Delitos contra la administración pública | Cohecho | 2 |
| | Encubrimiento calificado | 1 |
| | Enriquecimiento ilícito de funcionarios y empleados | 2 |
| | Exacciones ilegales | 1 |
| | Malversación de caudales públicos | 1 |
| | Peculado | 2 |
| | Resistencia a la autoridad | 1 |
| | Resistencia o desobediencia a un funcionario público | 1 |
| Delitos contra la fe pública | Uso de documento falsificado o adulterado | 1 |
| Delitos contra la libertad | Art. 145 bis. Incorporado por art. 10 de la ley 26.364 | 2 |
| | Art. 145 ter. Incorporado por art. 11 de la ley 26.364 (inc. 2) | 2 |
| Delitos previstos por Ley de Estupefacientes | Ley 23.737, art. 14, párr. 1. Tenencia de estupefacientes | 45 |
| | Ley 23.737, art.10. Facilitación de lugar o elementos, para la guarda o la comercialización de estupefacientes | 1 |

| | | |
|---|---|-----|
| | Ley 23.737, art. 11 inc. a. En perjuicio de mujeres embarazadas, de personas disminuidas psíquicamente o de menores de 18 años | 1 |
| | Ley 23.737, art. 11 inc. c. Con intervención de tres o más personas organizadas | 96 |
| | Ley 23.737, art.11, inc. d. Intervención de funcionario público encargado de la prevención o persecución de los delitos aquí previstos y/o encargado de la guarda de presos | 3 |
| | Ley 23.737, art.11, inc. e. Dentro de un establecimiento de enseñanza, centro asistencial, lugar de detención, institución deportiva, cultural o social o en las inmediaciones | 1 |
| | Ley 23.737, art.5º, inc. c. Comercio con estupefacientes o materias primas para su producción o fabricación o los tenga con fines de comercialización, distribución, almacenamiento o transporte o dé en pago | 379 |
| | Ley 23.737, art.5º, inc. d. Comercio, distribución, almacenamiento transporte o dé en pago plantas o sus semillas para producción de estupefacientes | 5 |
| | Ley 22.415. Contrabando de estupefacientes | 7 |
| Delitos contra la seguridad pública | Tenencia ilegal de arma de guerra o material peligroso | 2 |
| Delitos previstos por leyes especiales y decretos ley | Contrabando agravado o calificado, art. 867 | 1 |
| Total | | 560 |

** Se incluyen delitos en concurso real con los delitos específicos estudiados.*

Distrito Rosario

Tabla 34. Casos (expedientes), personas condenadas y menciones delictivas por delitos específicos

| Unidades de análisis | Valores absolutos |
|-----------------------------|-------------------|
| Cantidad de casos (exptes.) | 409 |
| Personas condenadas | 849 |
| Menciones delictivas | 1044 |

Tabla 35. Sentencias condenatorias por delitos específicos, según cumplimiento de la condena (personas condenadas)

| Cumplimiento de la condena | Valores absolutos |
|--|-------------------|
| A cumplir | 589 |
| Condicional | 211 |
| Compurgada con prisión preventiva | 0 |
| Prisión en suspenso con multa | 48 |
| Prisión en suspenso con multa e inhabilitación | 1 |
| Total | 849 |

Tabla 36. Sentencias condenatorias a prisión por delitos específicos, según monto de la condena (personas condenadas)

| Monto de la condena | Valores absolutos |
|---------------------|-------------------|
| Hasta 3 años | 163 |
| Más de 3 a 5 años | 431 |
| Más de 5 años | 255 |
| Total | 849 |

Tabla 37. Personas condenadas, según ciudad del distrito

| Tribunales orales | Valores absolutos | Porcentajes |
|-------------------|-------------------|-------------|
| Rosario | 431 | 50,8 % |
| Santa Fe | 418 | 49,2 % |
| Total | 849 | 100 % |

Tabla 38. Sentencias condenatorias por delitos específicos* (menciones delictivas)

| Tipos de delito | Delitos | Cantidad de delitos |
|--|---|---------------------|
| Delitos contra el orden económico y financiero | Poner en circulación bienes provenientes de un ilícito | 3 |
| Delitos contra el orden público | Asociación ilícita | 4 |
| Delitos contra la administración pública | Abuso de autoridad y violación de los deberes de los funcionarios públicos | 3 |
| | Encubrimiento | 1 |
| | Encubrimiento por no denunciar la perpetración de un delito. | 1 |
| Delitos contra la fe pública | Uso de documento falsificado o adulterado | 2 |
| Delitos contra la integridad sexual | Proxenetismo | 1 |
| Delitos contra la libertad | Art. 145 bis. Incorporado por art. 10 de la ley 26.364 | 2 |
| | Art. 145 ter. Incorporado por art. 11 de la ley 26.364 (inc. 2) | 2 |
| Delitos contra la propiedad | Extorsión | 1 |
| Delitos contra la seguridad pública | Portación de arma de fuego de uso civil | 3 |
| | Tenencia ilegal de arma de guerra o material peligroso | 13 |
| | Violación de medidas contra epidemias | 1 |
| Delitos previstos por Ley de Estupefacientes | Ley 23.737, art. 29 bis. Confabulación | 3 |
| | Ley 23.737, art. 7°. Organizador o financista de comercialización o contrabando de estupefacientes | 6 |
| | Ley 23.737, art. 10. Facilitación de lugar o elementos, para la guarda o la comercialización de estupefacientes | 3 |
| | Ley 23.737, art. 11, inc. a. En perjuicio de mujeres embarazadas, de personas disminuidas psíquicamente o de menores de 18 años | 3 |
| | Ley 23.737, art.11, inc. c. Con intervención de tres o más personas organizadas | 135 |
| | Ley 23.737, art.11, inc. d. Intervención de funcionario público encargado de la prevención o persecución de los delitos aquí previstos y/o encargado de la guarda de presos | 2 |
| Delitos previstos por Ley de Estupefacientes | Ley 23.737, art. 14, párr. 1. Tenencia de estupefacientes | 173 |
| | Ley 23.737, art. 14, párr. 2. Tenencia de estupefacientes para uso personal | 1 |

| | | |
|---|--|------|
| | Ley 23.737, art .5°, inc. a. Siembra, cultivo de plantas o semillas, materia prima o elementos para la producción de estupefacientes | 15 |
| | Ley 23.737, art. 5°, inc. b. Producción, fabricación, extracción o preparación de estupefacientes | 1 |
| | Ley 23.737, art. 5°, inc. c. Comercio con estupefacientes o materias primas para su producción o fabricación o los tenga con fines de comercialización, distribución, almacenamiento o transporte o dé en pago | 643 |
| | Ley 23.737, art. 5°, inc. d. Comercio, distribución, almacenamiento transporte o dé en pago plantas o sus semillas para producción de estupefacientes | 6 |
| | Ley 23.737, art. 5° inc. e. Entrega, suministro, aplicación o facilitación de estupefacientes a otro a título gratuito u oneroso | 2 |
| | Ley 23.737, inc. e. Dentro de un establecimiento de enseñanza, centro asistencial, lugar de detención, institución deportiva, cultural o social o en las inmediaciones | 1 |
| Delitos previstos por leyes especiales y decretos ley | Ley 24.769. Régimen Penal Tributario | 9 |
| | Ley 25.246. Lavado de dinero | 4 |
| Total | | 1044 |

*** Se incluyen delitos en concurso real con los delitos específicos estudiados.**

Sentencias condenatorias de los distritos del resto del país

Distrito Bahía Blanca

Tabla 39. Casos (expedientes), personas condenadas y menciones delictivas por delitos específicos

| Unidades de análisis | Valores absolutos |
|-----------------------------|-------------------|
| Cantidad de casos (exptes.) | 41 |
| Personas condenadas | 72 |
| Menciones delictivas | 99 |

Tabla 40. Sentencias condenatorias por delitos específicos, según cumplimiento de la condena (personas condenadas)

| Cumplimiento de la condena | Valores absolutos |
|-----------------------------------|-------------------|
| A cumplir | 59 |
| Condicional | 11 |
| Compurgada con prisión preventiva | 1 |
| Prisión en suspenso con multa | 1 |
| Total | 72 |

Tabla 41. Sentencias condenatorias a prisión por delitos específicos, según monto de la condena (personas condenadas)

| Monto de la condena | Valores absolutos |
|---------------------|-------------------|
| Hasta 3 años | 30 |
| Más de 3 a 5 años | 35 |
| Más de 5 años | 7 |
| Total | 72 |

Tabla 42. Personas condenadas, según provincia del distrito

| Tribunales orales | Valores absolutos | Porcentajes |
|-----------------------------|-------------------|-------------|
| Buenos Aires (Bahía Blanca) | 46 | 63,9 % |
| La Pampa | 26 | 36,1 % |
| Total | 72 | 100 % |

Tabla 43. Sentencias condenatorias por delitos específicos* (menciones delictivas)

| Categoría de delito | Delito | Cantidad de delitos |
|---|--|----------------------------|
| Delitos contra la administración pública | Resistencia a la autoridad | 1 |
| Delitos contra la seguridad pública | Tenencia ilegal de arma de guerra o material peligroso | 4 |
| Delitos contra el orden económico y financiero | Ley 25.246 Lavado de dinero | 1 |
| Delitos previstos por Ley de Estupefacientes | Ley 23.737, art. 11, inc. a. En perjuicio de mujeres embarazadas, de personas disminuidas psíquicamente o de menores de 18 años | 1 |
| | Ley 23.737, art. 11, inc. c. Con intervención de tres o más personas organizadas | 12 |
| | Ley 23.737, art. 11, inc. e. Dentro de un establecimiento de enseñanza, centro asistencial, lugar de detención, institución deportiva, cultural o social o en las intermediaciones | 2 |
| | Ley 23.737, art. 11, inc. e. Dentro de un establecimiento de enseñanza, centro asistencial, lugar de detención, institución deportiva, cultural o social o en las intermediaciones | 1 |
| | Ley 23.737, art. 14, párr. 1. Tenencia de estupefacientes | 5 |
| | Ley 23.737, art. 5º, inc. a. Siembra, cultivo de plantas o semillas, materia prima o elementos para la producción de estupefacientes | 2 |
| | Ley 23.737, art. 5º, inc. c. Comercio con estupefacientes o materias primas para su producción o fabricación o los tenga con fines de comercialización, distribución, almacenamiento o transporte o dé en pago | 67 |
| | Ley 23.737, art. 5º, inc. e. Entrega, suministro, aplicación o facilitación de estupefacientes a otro a título gratuito u oneroso | 2 |
| | Ley 22.415 Contrabando de estupefacientes | 1 |
| Total | | 99 |

**Se incluyen delitos en concurso real con los delitos específicos estudiados.*

Tabla 44. Casos (expedientes), personas condenadas y menciones delictivas por delitos específicos

| Unidades de análisis | Valores absolutos |
|-----------------------------|-------------------|
| Cantidad de casos (exptes.) | 264 |
| Personas condenadas | 424 |
| Menciones delictivas | 611 |

Tabla 45. Sentencias condenatorias por delitos específicos, según cumplimiento de la condena (personas condenadas)

| Cumplimiento de la condena | Valores absolutos |
|--|-------------------|
| A cumplir | 290 |
| Condicional | 104 |
| Prisión en suspenso con multa | 29 |
| Prisión en suspenso con inhabilitación | 1 |
| Total | 424 |

Tabla 46. Sentencias condenatorias a prisión por delitos específicos, según monto de la condena (personas condenadas)

| Monto de la condena | Valores absolutos |
|-------------------------|-------------------|
| Hasta 3 años | 79 |
| Más de 3 y hasta 5 años | 229 |
| Más de 5 años | 116 |
| Total | 424 |

Tabla 47. Sentencias condenatorias por delitos específicos* (menciones delictivas)

| Categoría de delito | Delito | Cantidad de delitos |
|--|--|---------------------|
| Delitos contra el orden público | Asociación ilícita | 8 |
| | Intimidación pública calificada | 1 |
| Delitos contra la administración pública | Cohecho | 1 |
| | Cohecho Pasivo | 1 |
| | Encubrimiento con ánimo de lucro. | 1 |
| | Encubrimiento por adquirir, recibir u ocultar dinero, cosas o efectos provenientes de un delito | 1 |
| | Encubrimiento por adquirir, recibir u ocultar dinero, cosas o efectos provenientes de un delito. | 1 |
| | Enriquecimiento ilícito de funcionarios y empleados | 3 |
| | Exacciones ilegales | 2 |
| | Falta de requisitos legales para la admisión al cargo público | 1 |
| | Peculado | 1 |
| | Resistencia o desobediencia a un funcionario público | 1 |
| Delitos contra la fe pública | Falsificación o adulteración de documentos | 1 |
| | Uso de documento falsificado o adulterado | 1 |
| Delitos contra la integridad sexual | Abuso sexual | 1 |
| Delitos contra la libertad | Allanamiento ilegal de domicilio | 1 |
| | Amenazas | 1 |
| | Amenazas y coacciones agravadas | 1 |
| | Art. 145 bis. Incorporado por art. 10 de la ley 26.364 | 1 |
| | Art. 145 ter. Incorporado por art. 11 de la ley 26.364 (inc. 2) | 1 |
| | Art. 145 ter. Incorporado por art. 11 de la ley 26.364 (inc. 3) | 1 |
| | Privación ilegal de la libertad | 1 |
| | Extorsión | 1 |

| | | |
|--|--|-----|
| Delitos contra la propiedad | Fraude en perjuicio de la administración pública | 1 |
| Delitos contra la seguridad pública | Acopio de armas o municiones, piezas o instrumental | 2 |
| | Portación de arma de fuego de uso civil | 4 |
| | Tenencia ilegal de arma de guerra o material peligroso | 13 |
| | Violación de medidas contra epidemias | 2 |
| Delitos contra el orden económico y financiero | Ley 25.246. Lavado de dinero | 2 |
| Delitos contra las personas (dolosos) | Lesiones leves | 1 |
| | Lesiones leves calificadas | 1 |
| Delitos previstos por Ley de Estupefacientes | Ley 23.737, art. 29 bis. Confabulación | 1 |
| | Ley 23.737, art. 1, inc. a. En perjuicio de mujeres embarazadas, de personas disminuidas psíquicamente o de menores de 18 años | 1 |
| | Ley 23.737, art. 11, inc. a. En perjuicio de mujeres embarazadas, de personas disminuidas psíquicamente o de menores de 18 años | 15 |
| | Ley 23.737, art.11, inc. c. Con intervención de tres o más personas organizadas | 98 |
| | Ley 23.737, art. 11, inc. d Intervención de funcionario público encargado de la prevención o persecución de los delitos aquí previstos y/o encargado de la guarda de presos | 3 |
| | Ley 23.737, art.11, inc. e. Dentro de un establecimiento de enseñanza, centro asistencial, lugar de detención, institución deportiva, cultural o social o en las inmediaciones | 13 |
| | Ley 23.737, art. 14, párr. 1. Tenencia de estupefacientes | 84 |
| | Ley 23.737, art. 5º, inc. b. Producción, fabricación, extracción o preparación de estupefacientes | 2 |
| | Ley 23.737, art. 5º, inc. c. Comercio con estupefacientes o materias primas para su producción o fabricación o los tenga con fines de comercialización, distribución, almacenamiento o transporte o dé en pago | 330 |
| | Ley 23.737, art. 5º, inc. e. Entrega, suministro, aplicación o facilitación de estupefacientes a otro a título gratuito u oneroso | 3 |
| | Ley 23.737, art. 7º. Organizador o financista de comercialización o contrabando de estupefacientes | 2 |
| Total | | 611 |

***Se incluyen delitos en concurso real con los delitos específicos estudiados.**

Distrito Córdoba

Tabla 48. Casos (expedientes), personas condenadas y menciones delictivas por delitos específicos

| Unidades de análisis | Valores absolutos |
|-----------------------------|-------------------|
| Cantidad de casos (exptes.) | 93 |
| Personas condenadas | 168 |
| Menciones delictivas | 222 |

Tabla 49. Sentencias condenatorias por delitos específicos, según cumplimiento de la condena (personas condenadas)

| Cumplimiento de la condena | Valores absolutos |
|-----------------------------------|-------------------|
| A cumplir | 114 |
| Condicional | 49 |
| Prisión en suspenso con multa | 4 |
| Compurgada con prisión preventiva | 1 |
| Total | 168 |

Tabla 50. Sentencias condenatorias a prisión por delitos específicos, según monto de la condena (personas condenadas)

| Monto de la condena | Valores absolutos |
|---------------------|-------------------|
| Hasta 3 años | 35 |
| Más de 3 a 5 años | 94 |
| Más de 5 años | 39 |
| Total | 168 |

Tabla 51. Personas condenadas, según provincia del distrito

| Tribunales orales | Valores absolutos | Porcentajes |
|-------------------|-------------------|-------------|
| Córdoba | 151 | 89,9 % |
| La Rioja | 17 | 10,1 % |

| | | |
|-------|-----|-------|
| Total | 168 | 100 % |
|-------|-----|-------|

Tabla 52. Sentencias condenatorias por delitos específicos* (menciones delictivas)

| Categoría de delito | Delito | Cantidad de delitos |
|--|--|---------------------|
| Delitos contra el orden público | Asociación ilícita | 2 |
| Delitos contra la administración pública | Abuso de autoridad y violación de los deberes de los funcionarios públicos | 2 |
| | Falsificación de sellos, timbres y marcas | 1 |
| | Peculado | 2 |
| Delitos contra la fe pública | Falsedad ideológica en documentos | 1 |
| | Falsificación o adulteración de documentos | 1 |
| Delitos contra la libertad | Amenazas y coacciones | 1 |
| | Amenazas y coacciones agravadas | 1 |
| | Art. 145 bis. Incorporado por art. 10 de la ley 26.364 | 7 |
| | Art. 145 ter. Incorporado por art. 11 de la ley 26.364 (inc. 2) | 4 |
| | Privación ilegal de la libertad calificada | 1 |
| Delitos contra la seguridad pública | Tenencia ilegal de arma de guerra o material peligroso | 6 |
| Delitos previstos por Ley de Estupeficientes | Ley 23.737, art. 10 Facilitación del lugar para almacenamiento de estupeficientes | 1 |
| | Ley 23.737, art. 10. Facilitación de lugar o elementos, para la guarda o la comercialización de estupeficientes | 2 |
| | Ley 23.737, art. 11, inc. c. Con intervención de tres o más personas organizadas | 17 |
| | Ley 23.737, art. 14, párr. 1. Tenencia de estupeficientes | 25 |
| | Ley 23.737, art. 5º, inc. a. Siembra, cultivo de plantas o semillas, materia prima o elementos para la producción de estupeficientes | 5 |
| | Ley 23.737, art. 5º, inc. b. Producción, fabricación, extracción o preparación de estupeficientes | 2 |
| | Ley 23.737, art. 5º, inc. c. Comercio con estupeficientes o materias primas para su producción o fabricación o los tenga con fines de comercialización, distribución, almacenamiento o transporte o dé en pago | 124 |
| | Ley 23.737, art. 7º. Organizador o financista de comercialización o contrabando de estupeficientes | 6 |
| | Ley 23.737, párr. 2º. Tenencia de estupeficientes para uso personal | 2 |
| | Ley 23.737, art. 29 bis. Confabulación | 1 |
| Ley 22.415. Contrabando de estupeficientes | 5 | |
| Delitos previstos por leyes especiales y decretos ley | Ley 24.769. Régimen Penal Tributario | 3 |
| Total | | 222 |

*Se incluyen delitos en concurso real con los delitos específicos estudiados.

Distrito Corrientes

Tabla 53. Casos (expedientes), personas condenadas y menciones delictivas por delitos específicos

| Unidades de análisis | Valores absolutos |
|-----------------------------|-------------------|
| Cantidad de casos (exptes.) | 129 |
| Personas condenadas | 230 |
| Menciones delictivas | 265 |

Tabla 54. Sentencias condenatorias por delitos específicos, según cumplimiento de la condena (personas condenadas)

| Cumplimiento de la condena | Valores absolutos |
|-------------------------------|-------------------|
| A cumplir | 156 |
| Condicional | 41 |
| Prisión en suspenso con multa | 33 |
| Total | 230 |

Tabla 55. Sentencias condenatorias a prisión por delitos específicos, según monto de la condena (personas condenadas)

| Monto de la condena | Valores absolutos |
|---------------------|-------------------|
| Hasta 3 años | 17 |
| Más de 3 a 5 años | 167 |
| Más de 5 años | 46 |
| Total | 230 |

Tabla 56. Sentencias condenatorias por delitos específicos* (menciones delictivas)

| Categoría de delito | Delito | Cantidad de delitos |
|--|--|----------------------------|
| Delitos contra la administración pública | Cohecho pasivo | 1 |
| | Resistencia a la autoridad | 1 |
| Delitos previstos por Leyes especiales y decretos ley | Contrabando agravado o calificado. Art. 865 | 1 |
| | Ley 26.842 Prevención y sanción de la trata de personas y asistencia a sus víctimas | 1 |
| Delitos contra el orden económico y financiero | Intermediación financiera no autorizada | 1 |
| | Lavado de dinero | 2 |
| Delitos contra la libertad | Amenazas | 1 |
| | Violación de domicilio | 1 |
| Delitos contra la seguridad pública | Acopio de armas o municiones, piezas o instrumental | 1 |
| | Tenencia ilegal de arma de guerra o material peligroso | 3 |
| Delitos previstos por Ley de Estupefacientes | Ley 23.737, art. 7°. Organizador o financista de comercialización o contrabando de estupefacientes | 1 |
| | Ley 23.737, art. 11, inc. c. Con intervención de tres o más personas organizadas | 22 |
| | Ley 23.737, art. 11, inc. d. Intervención de funcionario público encargado de la prevención o persecución de los delitos aquí previstos y/o encargado de la guarda de presos | 2 |
| | Ley 23.737, art. 14, párr. 1. Tenencia de estupefacientes | 40 |
| | Ley 23.737, art. 5°, inc. c. Comercio con estupefacientes o materias primas para su producción o fabricación o los tenga con fines de comercialización, distribución, almacenamiento o transporte o dé en pago | 186 |
| | Ley 23.737 Confabulación | 1 |
| Total | | 265 |

**Se incluyen delitos en concurso real con los delitos específicos estudiados.*

Distrito La Plata

Tabla 57. Casos (expedientes), personas condenadas y menciones delictivas por delitos específicos

| Unidades de análisis | Valores absolutos |
|-----------------------------|-------------------|
| Cantidad de casos (exptes.) | 51 |
| Personas condenadas | 89 |
| Menciones delictivas | 132 |

Tabla 58. Sentencias condenatorias por delitos específicos, según cumplimiento de la condena (personas condenadas)

| Cumplimiento de la condena | Valores absolutos |
|-----------------------------------|-------------------|
| A cumplir | 74 |
| Condicional | 12 |
| Compurgada con prisión preventiva | 0 |
| Prisión en suspenso con multa | 3 |
| Total | 89 |

Tabla 59. Sentencias condenatorias a prisión por delitos específicos, según monto de la condena (personas condenadas)

| Monto de la condena | Valores absolutos |
|-------------------------|-------------------|
| Hasta 3 años | 20 |
| Más de 3 y hasta 5 años | 45 |
| Más de 5 años | 24 |
| Total | 89 |

Tabla 60. Sentencias condenatorias por delitos específicos* (menciones delictivas)

| Categoría de delito | Delito | Cantidad de delitos |
|---|---|----------------------------|
| Delitos contra la administración pública | Resistencia a la autoridad | 0 |
| | Resistencia o desobediencia a un funcionario público | 1 |
| Delitos contra el orden público | Asociación ilícita | 4 |
| Delitos contra la fe pública | Uso de documento falsificado o adulterado | 1 |
| | Falsificación de sellos, timbres y marcas | 1 |
| Delitos contra la integridad sexual | Promoción y facilitación de la prostitución o corrupción de mayores | 2 |
| | Art. 145 bis. Incorporado por art.10 de la ley 26.364 | 2 |
| Delitos contra la libertad | Amenazas y coacciones agravadas | 2 |
| Delitos contra la propiedad | Fraude en perjuicio de la administración pública | 2 |
| Delitos contra las personas (dolosos) | Homicidio simple | 2 |
| Delitos contra la seguridad pública | Tenencia ilegal de arma de guerra o material peligroso | 10 |
| | Violación de medidas contra epidemias | 2 |

| | | |
|---|--|------------|
| Delitos contra el orden económico y financiero | Ley 25.246 Lavado de dinero | 0 |
| Delitos previstos por Ley de Estupefacientes | Ley 23.737, art. 11, inc. a. En perjuicio de mujeres embarazadas, de personas disminuidas psíquicamente o de menores de 18 años | 0 |
| | Ley 23.737, art. 11, inc. c. Con intervención de tres o más personas organizadas | 15 |
| | Ley 23.737, art. 11, inc. e. Dentro de un establecimiento de enseñanza, centro asistencial, lugar de detención, institución deportiva, cultural o social o en las inmediaciones | 0 |
| | Ley 23.737, art. 11, inc. e. Dentro de un establecimiento de enseñanza, centro asistencial, lugar de detención, institución deportiva, cultural o social o en las inmediaciones | 0 |
| | Ley 23.737, art. 14, párr. 1. Tenencia de estupefacientes | 19 |
| | Ley 23.737, art. 5º, inc. a. Siembra, cultivo de plantas o semillas, materia prima o elementos para la producción de estupefacientes | 1 |
| | Ley 23.737, art. 5º, inc. b. Producción, fabricación, extracción o preparación de estupefacientes | 1 |
| | Ley 23.737, art. 5º, inc. c. Comercio con estupefacientes o materias primas para su producción o fabricación o los tenga con fines de comercialización, distribución, almacenamiento o transporte o dé en pago | 66 |
| | Ley 23.737, art. 5º, inc. e. Entrega, suministro, aplicación o facilitación de estupefacientes a otro a título gratuito u oneroso | 1 |
| | Ley 22.415. Contrabando de estupefacientes | 0 |
| Total | | 132 |

** Se incluyen delitos en concurso real con los delitos específicos estudiados.*

Distrito Mar del Plata

Tabla 61. Casos (expedientes), personas condenadas y menciones delictivas por delitos específicos

| Unidades de análisis | Valores absolutos |
|-----------------------------|-------------------|
| Cantidad de casos (exptes.) | 20 |
| Personas condenadas | 60 |
| Menciones delictivas | 97 |

Tabla 62. Sentencias condenatorias por delitos específicos, según cumplimiento de la condena (personas condenadas)

| Cumplimiento de la condena | Valores absolutos |
|-----------------------------------|-------------------|
| A cumplir | 45 |
| Condicional | 9 |
| Prisión en suspenso con multa | 5 |
| Compurgada con prisión preventiva | 1 |
| Total | 60 |

Tabla 63. Sentencias condenatorias a prisión por delitos específicos, según monto de la condena (personas condenadas)

| Monto de la condena | Valores absolutos |
|---------------------|-------------------|
| Hasta 3 años | 5 |
| Más de 3 a 5 años | 31 |
| Más de 5 años | 24 |
| Total | 60 |

Tabla 64. Sentencias condenatorias por delitos específicos* (menciones delictivas)

| Categoría de delito | Delito | Cantidad de delitos |
|---|--|----------------------------|
| Delitos contra la administración pública | Resistencia a la autoridad | 0 |
| Delitos contra la libertad | Art.145 bis Incorporado por art. 10 de la ley 26.364 | 1 |
| | Art. 145 ter. Incorporado por art. 11 de la ley 26.364 (inc. 2) | 1 |
| Delitos contra la seguridad pública | Tenencia ilegal de arma de guerra o material peligroso | 2 |
| Delitos contra el orden económico y financiero | Ley 25.246. Lavado de dinero | 2 |
| Delitos previstos por Ley de Estupefacientes | Ley 23.737, art. 7°. Organizador o financista de comercialización o contrabando de estupefacientes | 3 |
| | Ley 23.737, art. 11, inc. c. Con intervención de tres o más personas organizadas | 27 |
| | Ley 23.737, art.14, párr. 1. Tenencia de estupefacientes | 7 |
| | Ley 23.737, art. 5°, inc. c. Comercio con estupefacientes o materias primas para su producción o fabricación o los tenga con fines de comercialización, distribución, almacenamiento o transporte o dé en pago | 53 |
| | Ley 22.415. Contrabando de estupefacientes | 1 |
| Total | | 97 |

**Se incluyen delitos en concurso real con los delitos específicos estudiados.*

Tabla 65. Casos (expedientes), personas condenadas y menciones delictivas por delitos específicos

| Unidades de análisis | Valores absolutos |
|-----------------------------|-------------------|
| Cantidad de casos (exptes.) | 59 |
| Personas condenadas | 130 |
| Menciones delictivas | 152 |

Tabla 66. Sentencias condenatorias por delitos específicos, según cumplimiento de la condena (personas condenadas)

| Cumplimiento de la condena | Valores absolutos |
|-------------------------------|-------------------|
| A cumplir | 79 |
| Condicional | 45 |
| Prisión en suspenso con multa | 6 |
| Total | 130 |

Tabla 67. Sentencias condenatorias a prisión por delitos específicos, según monto de la condena (personas condenadas)

| Monto de la condena | Valores absolutos |
|---------------------|-------------------|
| Hasta 3 años | 20 |
| Más de 3 a 5 años | 83 |
| Más de 5 años | 27 |
| Total | 130 |

Tabla 68. Sentencias condenatorias por delitos específicos* (menciones delictivas)

| Categoría de delito | Delito | Cantidad de delitos |
|--|--|----------------------------|
| Delitos contra la administración pública | Encubrimiento con ánimo de lucro. | 2 |
| | Encubrimiento por adquirir, recibir u ocultar dinero, cosas o efectos provenientes de un delito. | 2 |
| | Malversación de caudales públicos culposa | 2 |
| | Peculado | 1 |
| Delitos contra la integridad sexual | Promoción o facilitación de la prostitución | 1 |
| Delitos contra la libertad | Art. 145 bis. Incorporado por art. 10 de la ley 26.364 | 2 |
| | Art. 145 ter. Incorporado por art. 11 de la ley 26.364 (inc. 2) | 2 |
| Delitos contra la propiedad | Fraude en perjuicio de la administración pública | 1 |
| Delitos previstos por Ley de Estupefacientes | Ley 23.737, art. 11, inc. c. Con intervención de tres o más personas organizadas | 11 |
| | Ley 23.737, art. 14, párr. 1. Tenencia de estupefacientes | 12 |
| | Ley 23.737, art. 5°, inc. c. Comercio con estupefacientes o materias primas para su producción o fabricación o los tenga con fines de comercialización, distribución, almacenamiento o transporte o dé en pago | 108 |
| | Ley 23.737, art. 7°. Organizador o financista de comercialización o contrabando de estupefacientes | 1 |
| | Ley N° 22.415. Contrabando de estupefacientes | 2 |
| Delitos previstos por Leyes especiales y decretos ley | Ley 25.246. Lavado de dinero | 5 |
| Total | | 152 |

**Se incluyen delitos en concurso real con los delitos específicos estudiados.*

Distrito Posadas

Tabla 69. Casos (expedientes), personas condenadas y menciones delictivas por delitos específicos

| Unidades de análisis | Valores absolutos |
|-----------------------------|-------------------|
| Cantidad de casos (exptes.) | 116 |
| Personas condenadas | 167 |
| Menciones delictivas | 230 |

Tabla 70. Sentencias condenatorias por delitos específicos, según cumplimiento de la condena (personas condenadas)

| Cumplimiento de la condena | Valores absolutos |
|-----------------------------------|-------------------|
| A cumplir | 132 |
| Condicional | 26 |
| Compurgada con prisión preventiva | 1 |
| Prisión en suspenso con multa | 8 |
| Total | 167 |

Tabla 71. Sentencias condenatorias a prisión por delitos específicos, según monto de la condena (personas condenadas)

| Monto de la condena | Valores absolutos |
|---------------------|-------------------|
| Hasta 3 años | 20 |
| Más de 3 a 5 años | 110 |
| Más de 5 años | 37 |
| Total | 167 |

Tabla 72. Sentencias condenatorias por delitos específicos* (menciones delictivas)

| Categoría de delito | Delito | Cantidad de delitos |
|---|--|----------------------------|
| Delitos contra la administración pública | Resistencia a la autoridad | 4 |
| | Resistencia o desobediencia a un funcionario público | 4 |
| Delitos contra la fe pública | Falsificación de sellos, timbres y marcas | 1 |
| | Falsificación o adulteración de documentos | 1 |
| | Uso de documento falsificado o adulterado | 2 |
| Delitos contra la propiedad | Daños | 1 |
| Delitos contra la seguridad pública | Propagación de una enfermedad peligrosa y contagiosa | 1 |
| | Tenencia ilegal de arma de guerra o material peligroso | 3 |
| | Violación de medidas contra epidemias | 1 |
| Delitos contra las personas (dolosos) | Lesiones leves | 1 |
| Delitos previstos por Ley de Estupefacientes | Ley 22.415 Contrabando de estupefacientes | 1 |
| | Ley 23.737, art. 11, inc. b. Con violencia, intimidación o engaño | 5 |
| | Ley 23.737, art. 11, inc. c. Con intervención de tres o más personas organizadas | 32 |
| | Ley 23.737, art. 11, inc. e. Dentro de un establecimiento de enseñanza, centro asistencial, lugar de detención. | 1 |
| | Ley 23.737, art. 14, párr. 1. Tenencia de estupefacientes | 12 |
| | Ley 23.737, art. 5°, inc. c. Comercio con estupefacientes o materias primas para su producción o fabricación o los tenga con fines de comercialización, distribución, almacenamiento o transporte o dé en pago | 157 |
| | Ley 23.737, art. 7°. Organizador o financista de comercialización o contrabando de estupefacientes. | 1 |
| | Ley 23.737. Facilitación de lugar o elementos, para la guarda o la comercialización de estupefacientes | 1 |
| | Ley 22.415. Contrabando de estupefacientes | 1 |
| Total | | 230 |

**Se incluyen delitos en concurso real con los delitos específicos estudiados.*

Distrito Resistencia

Tabla 73. Casos (expedientes), personas condenadas y menciones delictivas por delitos específicos

| Unidades de análisis | Valores absolutos |
|-----------------------------|-------------------|
| Cantidad de casos (exptes.) | 87 |
| Personas condenadas | 130 |
| Menciones delictivas | 171 |

Tabla 74. Sentencias condenatorias por delitos específicos, según cumplimiento de la condena (personas condenadas)

| Cumplimiento de la condena | Valores absolutos |
|-----------------------------------|-------------------|
| A cumplir | 67 |
| Condicional | 50 |
| Prisión en suspenso con multa | 13 |
| Compurgada con prisión preventiva | 0 |
| Total | 130 |

Tabla 75. Sentencias condenatorias a prisión por delitos específicos, según monto de la condena (personas condenadas)

| Monto de la condena | Valores absolutos |
|---------------------|-------------------|
| Hasta 3 años | 13 |
| Más de 3 a 5 años | 98 |
| Más de 5 años | 19 |
| Total | 130 |

Tabla 76. Personas condenadas, según provincia del distrito

| Tribunales orales | Valores absolutos | Porcentajes |
|-------------------|-------------------|-------------|
| Chaco | 83 | 63,8 % |
| Formosa | 47 | 36,2 % |

| | | |
|-------|-----|-------|
| Total | 130 | 100 % |
|-------|-----|-------|

Tabla 77. Sentencias condenatorias por delitos específicos* (menciones delictivas)

| Categoría de Delito | Delito | Cantidad de delitos |
|--|--|---------------------|
| Delitos contra la administración pública | Resistencia a la autoridad | 0 |
| Delitos contra el orden público | Asociación ilícita | 0 |
| Delitos contra la administración pública | Peculado | 3 |
| | Cohecho activo | 1 |
| | Exacciones ilegales | 1 |
| | Sustracción de elementos probatorios | 1 |
| | Violación de sellos y documentos | 1 |
| | Abuso de autoridad y violación de los deberes de funcionarios público | 2 |
| Delitos contra el orden económico y financiero | Ley 25.246. Lavado de dinero | 11 |
| Delitos contra el orden público | Asociación ilícita | 2 |
| Delitos contra la fe pública | Falsedad ideológica en documentos | 0 |
| | Uso de documento falsificado o adulterado | 1 |
| Delitos contra la propiedad | Estafa | 3 |
| | Fraude en materiales de construcción | 1 |
| | Fraude en perjuicio de la administración pública | 6 |
| | Art. 145 ter. Incorporado por art. 11 de la ley 26.364 (inc. 2) | 0 |
| | Privación ilegal de la libertad calificada | 0 |
| | Tenencia ilegal de arma de guerra o material peligroso | 2 |
| Delitos previstos por Ley de Estupefacientes | Ley 23.737, art. 11, inc. c. Con intervención de tres o más personas organizadas | 21 |
| | Ley 23.737, art. 11, inc. d. Intervención de funcionario público encargado de la prevención o persecución de los delitos aquí previstos y/o encargado de la guarda de presos | 1 |
| | Ley 23.737, art. 14, párr. 1. Tenencia de estupefacientes | 14 |
| | Ley 23.737, art. 5°, inc. c. Comercio con estupefacientes o materias primas para su producción o fabricación o los tenga con fines de comercialización, distribución, almacenamiento o transporte o dé en pago | 100 |
| Total | | 171 |

**Se incluyen delitos en concurso real con los delitos específicos estudiados.*

Distrito San Martín

Tabla 78. Casos (expedientes), personas condenadas y menciones delictivas por delitos específicos

| Unidades de análisis | Valores absolutos |
|-----------------------------|-------------------|
| Cantidad de casos (exptes.) | 95 |
| Personas condenadas | 164 |
| Menciones delictivas | 249 |

Tabla 79. Sentencias condenatorias a prisión por delitos específicos, según cumplimiento de la condena (personas condenadas)

| Cumplimiento de la condena | Valores absolutos |
|-----------------------------------|-------------------|
| A cumplir | 133 |
| Condicional | 20 |
| Prisión en suspenso con multa | 7 |
| Compurgada con prisión preventiva | 4 |
| Total | 164 |

Tabla 80. Sentencias condenatorias a prisión por delitos específicos, según monto de la condena (personas condenadas)

| Monto de la condena | Valores absolutos |
|---------------------|-------------------|
| Hasta 3 años | 19 |
| Más de 3 a 5 años | 82 |
| Más de 5 años | 63 |
| Total | 164 |

Tabla 81. Sentencias condenatorias por delitos específicos* (menciones delictivas)

| Categoría de delito | Delito | Cantidad de delitos |
|---|--|----------------------------|
| Delitos contra el orden público | Asociación ilícita | 1 |
| Delitos contra la administración pública | Encubrimiento | 2 |
| | Exacciones ilegales | 1 |
| | Resistencia a la autoridad | 1 |
| | Peculado | 3 |
| Delitos contra la fe pública | Falsedad ideológica de documento público | 3 |
| Delitos contra la propiedad | Fraude en perjuicio de la administración pública | 4 |
| Delitos contra la libertad | Art. 145 bis. Incorporado por art. 10 de la Ley 26.364 | 1 |
| | Secuestro extorsivo | 1 |
| | Tráfico ilegal de personas | 1 |
| Delitos contra la seguridad pública | Tenencia ilegal de arma de guerra o material peligroso | 15 |
| | Violación de las medidas para prevenir la propagación de una epidemia a título de autoría | 2 |
| Delitos previstos por Leyes de Estupeficientes | Ley 23.737, art. 10. Facilitación de lugar o elementos, para la guarda o la comercialización de estupeficientes | 1 |
| | Ley 23.737, art. 11, inc. c. Con intervención de tres o más personas organizadas | 46 |
| | Ley 23.737, art. 29 bis. Confabulación | 1 |
| | Ley 23.737, art.11, inc. d. Intervención de funcionario público encargado de la prevención o persecución de los delitos aquí previstos y/o encargado de la guarda de presos | 4 |
| | Ley 23.737, art.14, párr. 1 - Tenencia de estupeficientes | 9 |
| | Ley 23.737, art. 5, inc. a. Siembra, cultivo de plantas o semillas, materia prima o elementos para la producción de estupeficientes | 1 |
| | Ley 23.737, art.5, inc. c. Comercio con estupeficientes o materias primas para su producción o fabricación o los tenga con fines de comercialización, distribución, almacenamiento o transporte o dé en pago | 145 |
| | Ley 23.737, art. 5, inc. d. Comercio, distribución, almacenamiento transporte o dé en pago plantas o sus semillas para producción de estupeficientes | 1 |
| | Ley 22.415 Contrabando de estupeficientes | 1 |

| | | |
|--|-------------------------------------|------------|
| Delitos previstos por Leyes especiales y Decretos Ley | Ley 24.769 Régimen penal tributario | 4 |
| | Ley 25.246 Lavado de dinero | 1 |
| Total | | 249 |

**Se incluyen delitos en concurso real con los delitos específicos estudiados.*

Distrito Tucumán

Tabla 82. Casos (expedientes), personas condenadas y menciones delictivas por delitos específicos

| Unidades de análisis | Valores absolutos |
|-----------------------------|-------------------|
| Cantidad de casos (exptes.) | 72 |
| Personas condenadas | 96 |
| Menciones delictivas | 116 |

Tabla 83. Sentencias condenatorias por delitos específicos, según cumplimiento de la condena (personas condenadas)

| Cumplimiento de la condena | Valores absolutos |
|-----------------------------------|-------------------|
| A cumplir | 79 |
| Condicional | 14 |
| Compurgada con prisión preventiva | 3 |
| Total | 96 |

Tabla 84. Sentencias condenatorias a prisión por delitos específicos, según monto de la condena (personas condenadas)

| Monto de la condena | Valores absolutos |
|---------------------|-------------------|
| Hasta 3 años | 8 |
| Más de 3 a 5 años | 59 |
| Más de 5 años | 29 |
| Total | 96 |

Tabla 85. Personas condenadas, según provincia del distrito

| Tribunales orales | Valores absolutos | Porcentajes |
|---------------------|-------------------|-------------|
| Tucumán | 26 | 27,1 % |
| Santiago del Estero | 20 | 20,8 % |
| Catamarca | 50 | 52,1 % |

| | | |
|-------|----|-------|
| Total | 96 | 100 % |
|-------|----|-------|

Tabla 86. Sentencias condenatorias por delitos específicos* (menciones delictivas)

| Categoría de delito | Delito | Cantidad de delitos |
|---|--|---------------------|
| Delitos contra la administración pública | Resistencia a la autoridad | 1 |
| | Resistencia o desobediencia a un funcionario público | 1 |
| Delitos contra la fe pública | Uso de documento falsificado o adulterado | 1 |
| Delitos contra la seguridad pública | Tenencia ilegal de arma de guerra o material peligroso | 1 |
| Delitos previstos por Ley de Estupeficientes | Ley 23.737, art. 11, inc. c. Con intervención de tres o más personas organizadas | 15 |
| | Ley 23.737, art. 14, párr. 1. Tenencia de estupeficientes | 11 |
| | Ley 23.737, art. 5°, inc. c. Comercio con estupeficientes o materias primas para su producción o fabricación o los tenga con fines de comercialización, distribución, almacenamiento o transporte o dé en pago | 85 |
| Delitos previstos por Leyes Especiales y Decretos Ley | Ley 24.769. Régimen Penal Tributario | 1 |
| Total | | 116 |

**Se incluyen delitos en concurso real con los delitos específicos estudiados.*

Distrito en lo Penal Económico

Tabla 87. Casos (expedientes), personas condenadas y menciones delictivas por delitos específicos

| Unidades de análisis | Valores absolutos |
|-----------------------------|-------------------|
| Cantidad de casos (exptes.) | 77 |
| Personas condenadas | 121 |
| Menciones delictivas | 185 |

Tabla 88. Sentencias condenatorias, según cumplimiento de la condena (personas condenadas)

| Cumplimiento de la condena | Valores absolutos |
|----------------------------|-------------------|
| A cumplir | 43 |
| A cumplir con multa | 12 |
| Condicional | 66 |
| Total | 121 |

Tabla 89. Sentencias condenatorias a prisión, según monto de la condena (personas condenadas)

| Monto de la condena | Valores absolutos |
|---------------------|-------------------|
| Hasta 3 años | 69 |
| Más de 3 a 5 años | 36 |
| Más de 5 años | 4 |
| Multa | 12 |
| Total | 121 |

Tabla 90. Sentencias condenatorias por delitos específicos (menciones delictivas)

| Tipos de delito | Delitos | Cantidad de delitos |
|---|--|---------------------|
| Delitos contra el orden económico y financiero | Pago con cheque sin provisión de fondos | 1 |
| | Poner en circulación bienes provenientes de un ilícito | 2 |
| Delitos contra el orden público | Asociación ilícita | 21 |
| Delitos contra la fe pública | Falsedad ideológica en documentos | 2 |
| | Falsificación o adulteración de documentos | 1 |
| | Uso de documento falsificado o adulterado | 3 |
| Delitos contra la seguridad pública | Tenencia ilegal de arma de guerra o material peligroso | 2 |
| | Portación de arma de fuego de uso civil | 1 |
| Delitos previstos por Leyes de Estupefacientes | Ley No 22.415 Contrabando de estupefacientes | 48 |
| | Ley N° 23.737 Art.5 inc.c. Comercio con estupefacientes o materias primas para su producción o fabricación o los tenga con fines de comercialización, distribución, almacenamiento o transporte o de en pago | 10 |
| | Ley N° 23.737 Art. 11 inc.c. Con intervención de tres o más personas organizadas | 1 |
| Delitos previstos por Leyes Especiales y Decretos Ley | Ley N° 19.359 Régimen cambiario | 11 |
| | Ley N° 22.415 Art. 863 Contrabando simple | 13 |
| | Ley N° 22.415 Art. 864 Contrabando simple | 26 |
| | Ley N° 22.415 Art. 865 Contrabando agravado o calificado | 7 |
| | Ley N° 22.415 Art.874 Encubrimiento de contrabando | 2 |
| | Ley N° 22.415 Represión contrabando | 21 |
| | Ley N° 24.769 Régimen penal tributario | 13 |

| |
|-------|
| Total |
|-------|

| |
|-----|
| 185 |
|-----|

Variación porcentual interanual de sentencias condenatorias totales (federales, provinciales y nacionales), desagregada por provincia (2012-2023)

Tabla 91. Buenos Aires

| Año | Cantidad | Variación porcentual |
|------|----------|----------------------|
| 2012 | 14.434 | 0 |
| 2013 | 14.413 | -0,1 % |
| 2014 | 15.740 | 9,2 % |
| 2015 | 16.328 | 3,7 % |
| 2016 | 15.823 | -3,1 % |
| 2017 | 17.371 | 9,8 % |
| 2018 | 17.504 | 0,8 % |
| 2019 | 20.732 | 18,4 % |
| 2020 | 20.248 | -2,3 % |
| 2021 | 15.076 | -25,5 % |
| 2022 | 20.316 | 34,8 % |
| 2023 | 27.627 | 36 % |

Tabla 92. Ciudad Autónoma de Buenos Aires

| Año | Cantidad | Variación porcentual |
|------|----------|----------------------|
| 2012 | 4328 | 0 |
| 2013 | 4008 | -7,4 % |
| 2014 | 4740 | 18,3 % |
| 2015 | 5335 | 12,6 % |
| 2016 | 5055 | -5,2 % |
| 2017 | 5417 | 7,2 % |
| 2018 | 9956 | 83,8 % |
| 2019 | 7581 | -23,9 % |
| 2020 | 6443 | -15 % |
| 2021 | 6806 | 5,6 % |
| 2022 | 6157 | -9,5 % |
| 2023 | 5766 | -6,4 % |

Tabla 93. Catamarca

| Año | Cantidad | Variación porcentual |
|------|----------|----------------------|
| 2012 | 134 | 0 |
| 2013 | 129 | -3,7 % |
| 2014 | 143 | 10,9 % |
| 2015 | 140 | -2,1 % |
| 2016 | 191 | 36,4 % |
| 2017 | 194 | 1,6 % |
| 2018 | 194 | 0 % |
| 2019 | 162 | -16,5 % |
| 2020 | 251 | 54,9 % |
| 2021 | 216 | -13,9 % |
| 2022 | 174 | -19,4 % |
| 2023 | 172 | -1,1 % |

Tabla 94. Chaco

| Año | Cantidad | Variación porcentual |
|------|----------|----------------------|
| 2012 | 480 | 0 |
| 2013 | 545 | 13,5 % |
| 2014 | 535 | -1,8 % |
| 2015 | 525 | -1,9 % |
| 2016 | 519 | -1,1 % |
| 2017 | 786 | 51,4 % |
| 2018 | 1008 | 28,2 % |
| 2019 | 1138 | 12,9 % |
| 2020 | 1094 | -3,9 % |
| 2021 | 1267 | 15,8 % |
| 2022 | 950 | -25 % |
| 2023 | 820 | -13,7 % |

Tabla 95. Chubut

| Año | Cantidad | Variación porcentual |
|------|----------|----------------------|
| 2012 | 296 | 0 |
| 2013 | 397 | 34,1 % |
| 2014 | 510 | 28,5 % |
| 2015 | 468 | -8,2 % |
| 2016 | 414 | -11,5 % |
| 2017 | 499 | 20,5 % |
| 2018 | 527 | 5,6 % |
| 2019 | 594 | 12,7 % |
| 2020 | 389 | -34,5 % |
| 2021 | 515 | 32,4 % |
| 2022 | 621 | 20,6 % |
| 2023 | 554 | -10,8 % |

Tabla 96. Córdoba

| Año | Cantidad | Variación porcentual |
|------|----------|----------------------|
| 2012 | 1467 | 0 |
| 2013 | 1533 | 4,5 % |
| 2014 | 1547 | 0,9 % |
| 2015 | 1651 | 6,7 % |
| 2016 | 1794 | 8,7 % |
| 2017 | 1923 | 7,2 % |
| 2018 | 2328 | 21,1 % |
| 2019 | 2337 | 0,4 % |
| 2020 | 3084 | 32,0 % |
| 2021 | 3182 | 3,2 % |
| 2022 | 3577 | 12,4 % |
| 2023 | 2197 | -38,6 % |

Tabla 97. Corrientes

| Año | Cantidad | Variación porcentual |
|------|----------|----------------------|
| 2012 | 271 | 0 |
| 2013 | 273 | 0,7 % |
| 2014 | 228 | -16,5 % |
| 2015 | 251 | 10,1 % |
| 2016 | 406 | 61,8 % |
| 2017 | 451 | 11,1 % |
| 2018 | 551 | 22,2 % |
| 2019 | 380 | -31 % |
| 2020 | 351 | -7,6 % |
| 2021 | 534 | 52,1 % |
| 2022 | 757 | 41,8 % |
| 2023 | 733 | -3,2 % |

Tabla 98. Entre Ríos

| Año | Cantidad | Variación porcentual |
|------|----------|----------------------|
| 2012 | 474 | 0 |
| 2013 | 531 | 12 % |
| 2014 | 898 | 69,1 % |
| 2015 | 1068 | 18,9 % |
| 2016 | 1094 | 2,4 % |
| 2017 | 1168 | 6,8 % |
| 2018 | 1239 | 6,1 % |
| 2019 | 1450 | 17 % |
| 2020 | 1532 | 5,7 % |
| 2021 | 1808 | 18 % |
| 2022 | 1464 | -19 % |
| 2023 | 1246 | -14,9 % |

Tabla 99. Formosa

| Año | Cantidad | Variación porcentual |
|------|----------|----------------------|
| 2012 | 207 | 0 |
| 2013 | 293 | 41,5 % |
| 2014 | 314 | 7,2 % |
| 2015 | 285 | -9,2 % |
| 2016 | 293 | 2,8 % |
| 2017 | 371 | 26,6 % |
| 2018 | 419 | 12,9 % |
| 2019 | 458 | 9,3 % |
| 2020 | 381 | -16,8 % |
| 2021 | 315 | -17,3 % |
| 2022 | 456 | 44,8 % |
| 2023 | 406 | -11 % |

Tabla 100. Jujuy

| Año | Cantidad | Variación porcentual |
|------|----------|----------------------|
| 2012 | 312 | 0 |
| 2013 | 338 | 8,3 % |
| 2014 | 345 | 2,1 % |
| 2015 | 326 | -5,5 % |
| 2016 | 346 | 6,1 % |
| 2017 | 347 | 0,3 % |
| 2018 | 352 | 1,4 % |
| 2019 | 468 | 33 % |
| 2020 | 540 | 15,4 % |
| 2021 | 528 | -2,2 % |
| 2022 | 671 | 27,1 % |
| 2023 | 642 | -4,3 % |

Tabla 101. La Pampa

| Año | Cantidad | Variación porcentual |
|------|----------|----------------------|
| 2012 | 346 | 0 |
| 2013 | 416 | 20,2 % |
| 2014 | 568 | 36,5 % |
| 2015 | 688 | 21,1 % |
| 2016 | 788 | 14,5 % |
| 2017 | 786 | -0,3 % |
| 2018 | 905 | 15,1 % |
| 2019 | 857 | -5,3 % |
| 2020 | 623 | -27,3 % |
| 2021 | 690 | 10,8 % |
| 2022 | 665 | -3,6 % |
| 2023 | 465 | -30,1 % |

Tabla 102. La Rioja

| Año | Cantidad | Variación porcentual |
|------|----------|----------------------|
| 2012 | 213 | 0 |
| 2013 | 233 | 9,4 % |
| 2014 | 202 | -13,3 % |
| 2015 | 200 | -1 % |
| 2016 | 193 | -3,5 % |
| 2017 | 167 | -13,5 % |
| 2018 | 103 | -38,3 % |
| 2019 | 155 | 50,5 % |
| 2020 | 257 | 65,8 % |
| 2021 | 198 | -23 % |
| 2022 | 188 | -5,1 % |
| 2023 | 215 | 14,4 % |

Tabla 103. Mendoza

| Año | Cantidad | Variación porcentual |
|------|----------|----------------------|
| 2012 | 1483 | 0 |
| 2013 | 1508 | 1,7 % |
| 2014 | 1712 | 13,5 % |
| 2015 | 1587 | -7,3 % |
| 2016 | 1966 | 23,9 % |
| 2017 | 2820 | 43,4 % |
| 2018 | 3100 | 9,9% |
| 2019 | 3653 | 17,8 % |
| 2020 | 4324 | 18,4 % |
| 2021 | 4388 | 1,5 % |
| 2022 | 3641 | -17 % |
| 2023 | 3281 | -9,9 % |

Tabla 104. Misiones

| Año | Cantidad | Variación porcentual |
|------|----------|----------------------|
| 2012 | 436 | 0 |
| 2013 | 470 | 7,8 % |
| 2014 | 408 | -13,2 % |
| 2015 | 436 | 6,9 % |
| 2016 | 444 | 1,8 % |
| 2017 | 637 | 43,5 % |
| 2018 | 634 | -0,5 % |
| 2019 | 535 | -15,6 % |
| 2020 | 649 | 21,3 % |
| 2021 | 721 | 11,1 % |
| 2022 | 675 | -6,4 % |
| 2023 | 600 | -11,1 % |

Tabla 105. Neuquén

| Año | Cantidad | Variación porcentual |
|------|----------|----------------------|
| 2012 | 319 | 0 |
| 2013 | 354 | 11 % |
| 2014 | 285 | -19,5 % |
| 2015 | 343 | 20,4 % |
| 2016 | 451 | 31,5 % |
| 2017 | 476 | 5,5 % |
| 2018 | 410 | -13,9 % |
| 2019 | 474 | 15,6 % |
| 2020 | 391 | -17,5 % |
| 2021 | 554 | 41,7 % |
| 2022 | 456 | -17,7 % |
| 2023 | 320 | -29,8 % |

Tabla 106. Río Negro

| Año | Cantidad | Variación porcentual |
|------|----------|----------------------|
| 2012 | 594 | 0 |
| 2013 | 538 | -9,4 % |
| 2014 | 756 | 40,5 % |
| 2015 | 778 | 2,9 % |
| 2016 | 840 | 8 % |
| 2017 | 934 | 11,2 % |
| 2018 | 1179 | 26,2 % |
| 2019 | 1360 | 15,4 % |
| 2020 | 858 | -36,9 % |
| 2021 | 1184 | 38 % |
| 2022 | 1005 | -15,1 % |
| 2023 | 726 | -27,8 % |

Tabla 107. Salta

| Año | Cantidad | Variación porcentual |
|------|----------|----------------------|
| 2012 | 780 | 0 |
| 2013 | 768 | -1,5 % |
| 2014 | 1128 | 46,9 % |
| 2015 | 1474 | 30,7 % |
| 2016 | 1891 | 28,3 % |
| 2017 | 1858 | -1,7 % |
| 2018 | 2313 | 24,5 % |
| 2019 | 2375 | 2,7 % |
| 2020 | 3100 | 30,5 % |
| 2021 | 3118 | 0,6 % |
| 2022 | 2992 | -4,0 % |
| 2023 | 2478 | -17,2 % |

Tabla 108. San Juan

| Año | Cantidad | Variación porcentual |
|------|----------|----------------------|
| 2012 | 300 | 0 |
| 2013 | 251 | -16,3 % |
| 2014 | 341 | 35,9 % |
| 2015 | 343 | 0,6 % |
| 2016 | 410 | 19,5 % |
| 2017 | 451 | 10 % |
| 2018 | 503 | 11,5 % |
| 2019 | 669 | 33 % |
| 2020 | 986 | 47,4 % |
| 2021 | 351 | -64,4 % |
| 2022 | 535 | 52,4 % |
| 2023 | 707 | 32,1 % |

Tabla 109. San Luis

| Año | Cantidad | Variación porcentual |
|------|----------|----------------------|
| 2012 | 122 | 0 |
| 2013 | 68 | -44,3 % |
| 2014 | 101 | 48,5 % |
| 2015 | 87 | -13,9 % |
| 2016 | 112 | 28,7 % |
| 2017 | 150 | 33,9 % |
| 2018 | 143 | -4,7 % |
| 2019 | 227 | 58,7 % |
| 2020 | 351 | 54,6 % |
| 2021 | 318 | -9,4 % |
| 2022 | 211 | -33,6 % |
| 2023 | 181 | -14,2 % |

Tabla 110. Santa Cruz

| Año | Cantidad | Variación porcentual |
|------|----------|----------------------|
| 2012 | 164 | 0 |
| 2013 | 155 | -5,5 % |
| 2014 | 170 | 9,7 % |
| 2015 | 170 | 0 % |
| 2016 | 115 | -32,4 % |
| 2017 | 199 | 73 % |
| 2018 | 151 | -24,1 % |
| 2019 | 147 | -2,6 % |
| 2020 | 145 | -1,4 % |
| 2021 | 189 | 30,3 % |
| 2022 | 184 | -2,6 % |
| 2023 | 119 | -35,3 % |

Tabla 111. Santa Fe

| Año | Cantidad | Variación porcentual |
|------|----------|----------------------|
| 2012 | 164 | 0 |
| 2013 | 155 | -5,5 % |
| 2014 | 170 | 9,7 % |
| 2015 | 170 | 0 % |
| 2016 | 115 | -32,4 % |
| 2017 | 199 | 73 % |
| 2018 | 151 | -24,1 % |
| 2019 | 147 | -2,6 % |
| 2020 | 145 | -1,4 % |
| 2021 | 189 | 30,3 % |
| 2022 | 184 | -2,6 % |
| 2023 | 119 | -35,3 % |

Tabla 112. Santiago del Estero

| Año | Cantidad | Variación porcentual |
|------|----------|----------------------|
| 2012 | 72 | 0 |
| 2013 | 26 | -63,9 % |
| 2014 | 120 | 361,5 % |
| 2015 | 262 | 118,3 % |
| 2016 | 623 | 137,8 % |
| 2017 | 431 | -30,8 % |
| 2018 | 525 | 21,8 % |
| 2019 | 862 | 64,2 % |
| 2020 | 564 | -34,6 % |
| 2021 | 429 | -23,9 % |
| 2022 | 334 | -22,1 % |
| 2023 | 225 | -32,6 % |

Tabla 113. Tierra del Fuego

| Año | Cantidad | Variación porcentual |
|------|----------|----------------------|
| 2012 | 116 | 0 |
| 2013 | 110 | -5,2 % |
| 2014 | 135 | 22,7 % |
| 2015 | 181 | 34,1 % |
| 2016 | 158 | -12,7 % |
| 2017 | 177 | 12 % |
| 2018 | 200 | 13 % |
| 2019 | 191 | -4,5 % |
| 2020 | 323 | 69,1 % |
| 2021 | 245 | -24,1 % |
| 2022 | 189 | -22,9 % |
| 2023 | 96 | -49,2 % |

Tabla 114. Tucumán

| Año | Cantidad | Variación porcentual |
|------|----------|----------------------|
| 2012 | 205 | 0 |
| 2013 | 158 | -22,9 % |
| 2014 | 182 | 15,2 % |
| 2015 | 272 | 49,5 % |
| 2016 | 257 | -5,5 % |
| 2017 | 453 | 76,3 % |
| 2018 | 385 | -15 % |
| 2019 | 420 | 9,1 % |
| 2020 | 570 | 35,7 % |
| 2021 | 2054 | 260,4 % |
| 2022 | 2240 | 9,1 % |
| 2023 | 1974 | -11,9 % |