

*Informe Mensual*

# Balance Comercial de los Principales Proyectos Mineros

Mayo 2024

---

**Dirección Nacional de Promoción y Economía Minera**  
Subsecretaría de Desarrollo Minero



**Ministerio  
de Economía**  
República Argentina

**Secretaría  
de Minería**

# AUTORIDADES

## **Presidente de la Nación**

Lic. Javier Milei

## **Ministro de Economía**

Lic. Luis Caputo

## **Secretario de Minería**

Dr. Luis Enrique Lucero

## **Director Nacional de Promoción y Economía Minera**

Lic. Jorge Matías González

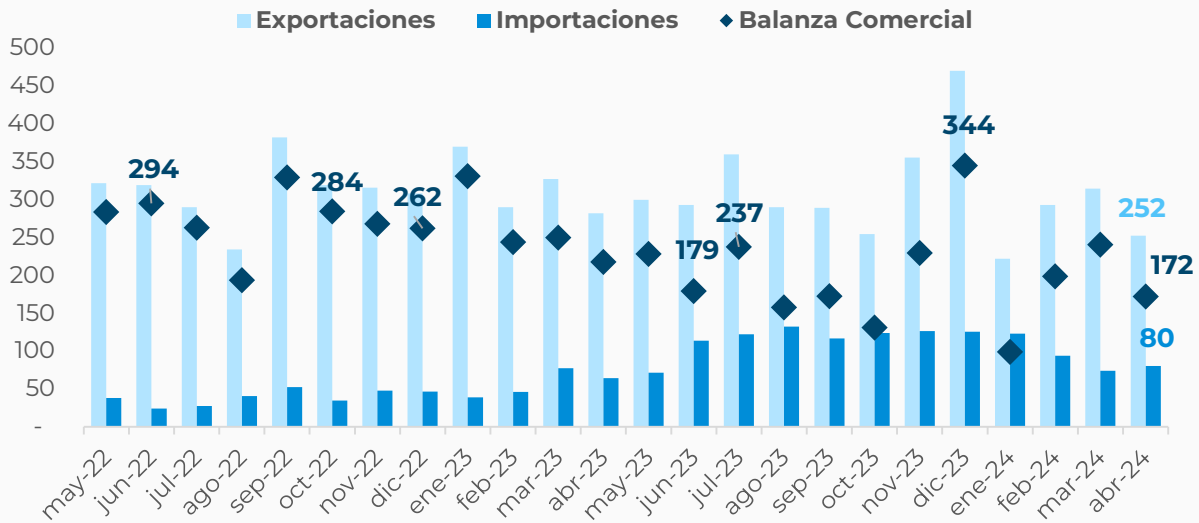


**Ministerio  
de Economía**  
República Argentina

**Secretaría  
de Minería**

## Importaciones, Exportaciones y Balance Comercial mensual de los principales proyectos mineros\*

En millones USD



Fuente: Dirección Nacional de Promoción y Economía Minera con base Aduana.

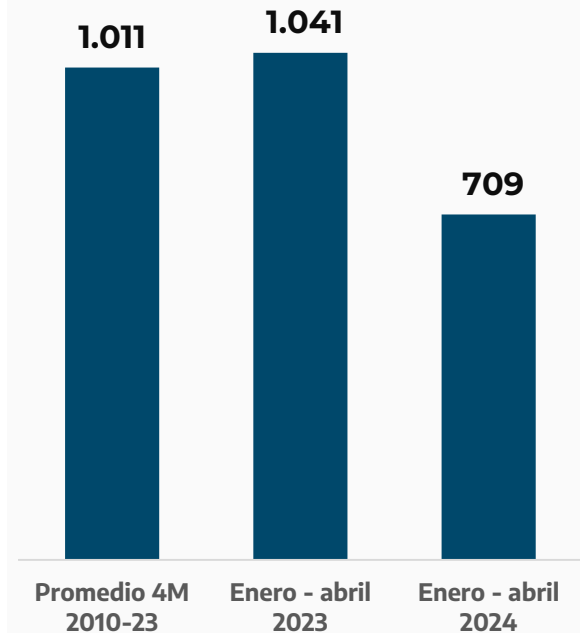
En abril de 2024 el conjunto de empresas que conforman la cartera de proyectos mineros mostraron un superávit comercial de USD 172 millones. Este monto presentó una disminución interanual del 21,0%.

Esta cifra es resultado de la diferencia entre las exportaciones mineras, que alcanzaron los USD 252 millones, y las importaciones realizadas por estas empresas, que totalizaron USD 80 millones. De esta manera, **las exportaciones realizadas por este conjunto de empresas fueron más de dos veces mayores a sus importaciones.**

De forma similar en el acumulado de los primeros cuatro meses del año, el balance comercial de las empresas que conforman la cartera de proyectos mostró un signo positivo por USD 709 millones. Esto significó una disminución del 31,9% respecto al mismo periodo del 2023.

## Balance acumulado de los principales proyectos mineros

En millones USD



Fuente: Dirección Nacional de Promoción y Economía Minera con base Aduana.

\* Se contemplan los proyectos que, de los 187 que conforman la cartera de la Secretaría de Minería a abril de 2024 disponible en [SIACAM](#), tuvieron intercambio comercial con el resto del mundo.

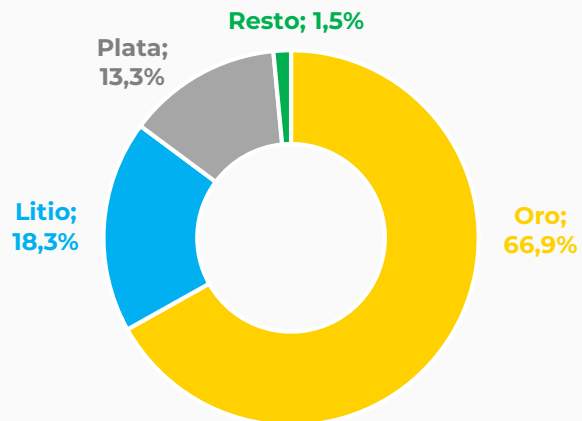
## ● Exportaciones

Durante abril se registraron exportaciones por USD 252 millones por parte de 15 proyectos en producción\* que forman parte de la cartera de proyectos mineros, exhibiendo una disminución interanual del 10,3%. Este monto representó el 94,3% de las exportaciones mineras totales realizadas durante dicho mes.

Tres productos representaron el 98,5% de las exportaciones realizadas en abril por estos proyectos. En el primer lugar aparece el oro representando el 66,9% (USD 169 millones), seguido por el litio con el 18,3% (USD 46 millones) y la plata con el 13,3% (USD 34 millones).

### Composición de las exportaciones de los principales proyectos – Abril 2024

En millones USD FOB



Fuente: Dirección Nacional de Promoción y Economía Minera con base Aduana.

## ● Importaciones

En abril de 2024 se registraron importaciones por parte de veintiún proyectos que forman parte de la cartera de proyectos mineros, por un total de USD 80 millones. Este monto fue un 25,1% superior a los montos importados durante abril de 2023.

El 70,8% (USD 56,9 millones) provino de compras al exterior correspondientes a seis proyectos en fase de construcción, tratándose de uno de cobre y cinco de litio. En segundo lugar aparecen los doce proyectos en producción, que acumularon el 23,1% (USD 18,5 millones) del total durante abril, tratándose de dos de litio, siete de oro y tres de plata. El restante 6,1% (USD 4,9 millones) corresponde a tres proyectos, dos en factibilidad y uno de exploración avanzada.

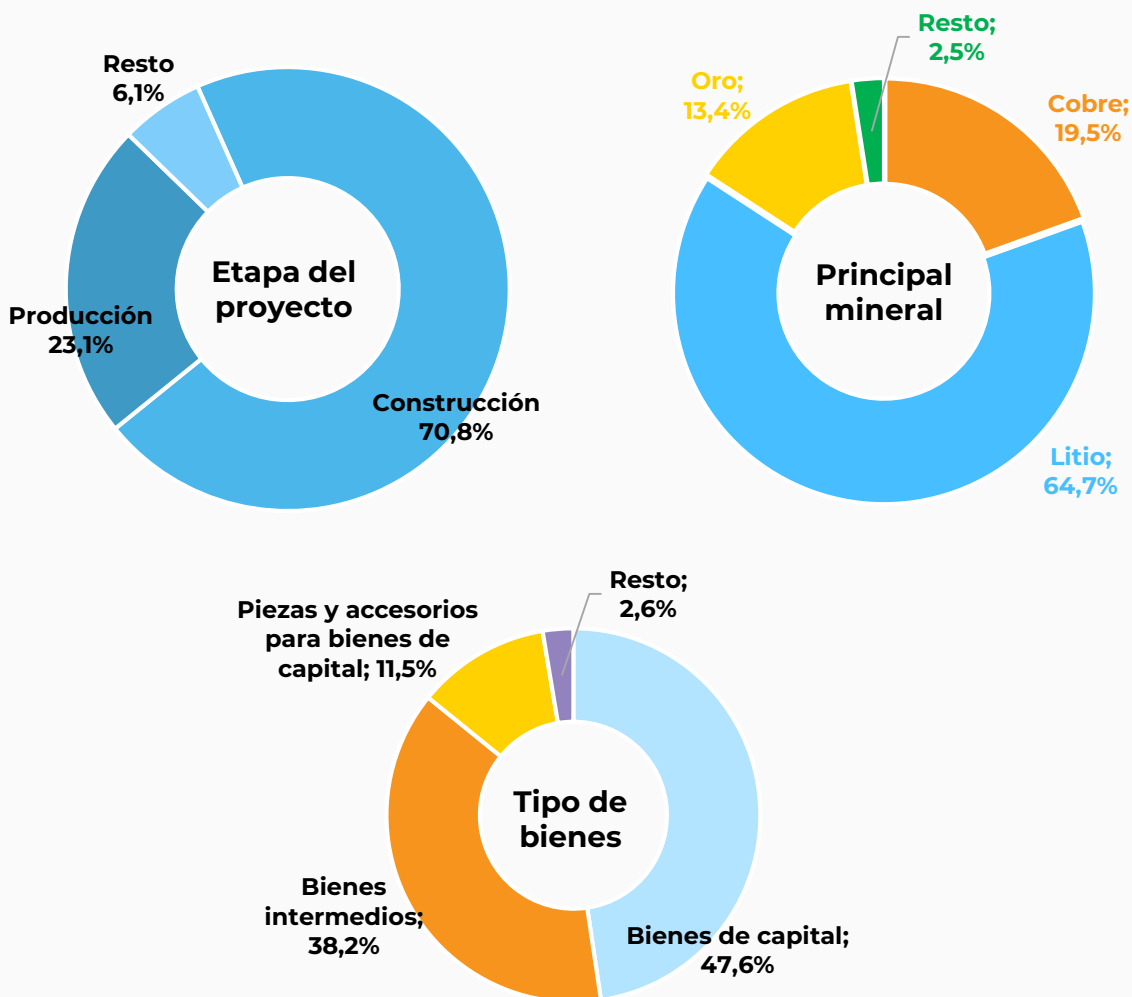
En cuanto a la distinción por mineral, el 64,7% (USD 51,9 millones) fue por compras realizadas por nueve proyectos de litio, el 19,5% (USD 15,7 millones) por un proyecto de cobre, el 13,4% (USD 10,7 millones) a siete proyectos de oro, y el restante 2,5% (USD 2 millones) correspondió a cuatro proyectos, tres de plata y uno de uranio.

En lo que respecta a los tipos de uso que tienen las importaciones para el mes de abril de 2024, el 47,6% (USD 38,2 millones) de las compras al exterior corresponde a bienes de capital, el 38,2% (USD 30,7 millones) a bienes intermedios, el 11,5% (USD 9,2 millones) a piezas y accesorios para bienes de capital, y el 2,6% restante (USD 2,1 millones) corresponde a combustibles y bienes de consumo.

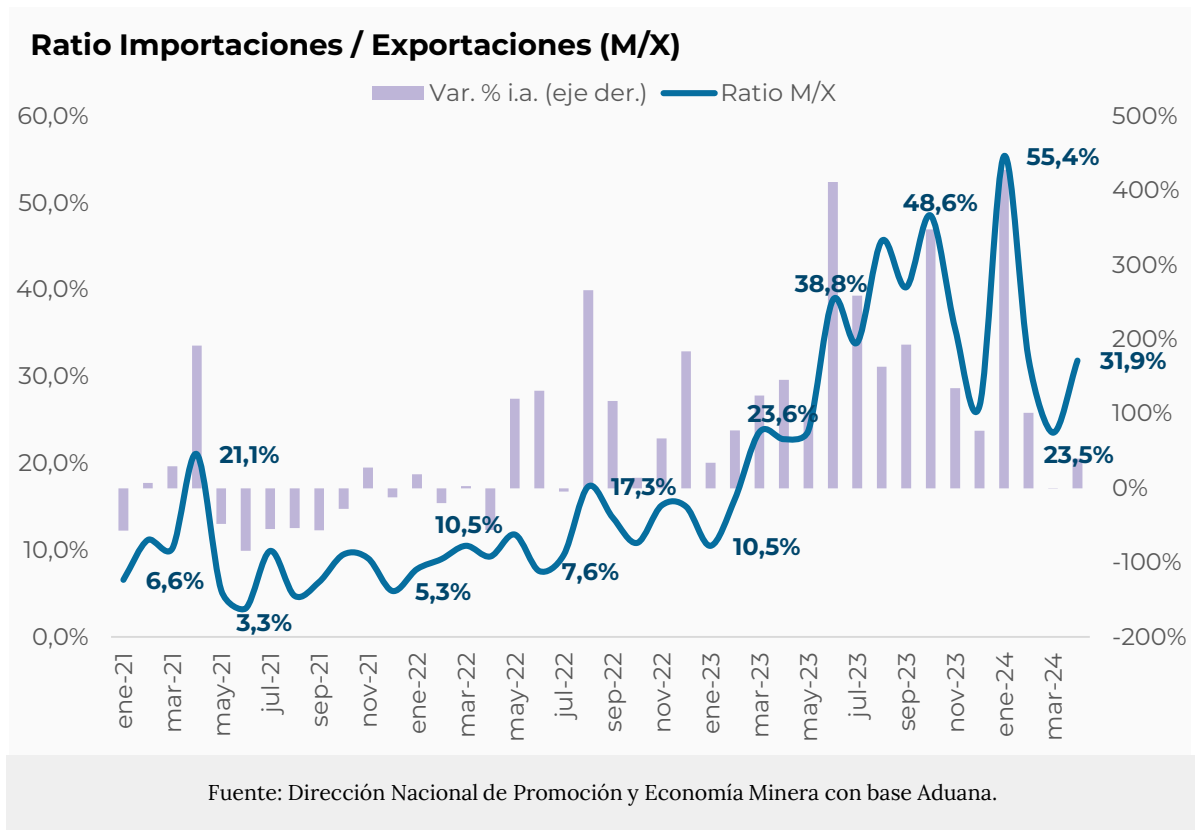
\* Los restantes USD 0,5 millones corresponden a proyectos que se encuentran en otras fases previas a la producción y que exportan muestras relacionadas a los boratos, las sales, piedras preciosas y rocas de aplicación.

### Composición de las importaciones por estado de los proyectos, mineral principal y clase de producto comprado al exterior – abril 2024

En % sobre el total importado



Fuente: Dirección Nacional de Promoción y Economía Minera con base Aduana.



## ● Ratio importaciones / exportaciones

La relación entre las importaciones y las exportaciones de los proyectos mineros fue de 31,9% en el mes de abril de 2024 frente al valor de 22,8% del mismo mes del 2023. En el acumulado anual, el valor del ratio fue de 35,7%, mientras que en el mismo periodo de 2023 fue de 18,2%. Estos datos para el acumulado de 2024 hacen que **por cada cien dólares exportados, los proyectos mineros considerados importaron aproximadamente treinta y seis.**

Al hacer la distinción por mineral, observamos que **para los proyectos metalíferos (cinc, cobre, oro, plata y uranio) el ratio alcanzó un valor de 13,8% en abril**, a la vez que en el acumulado de los primeros cuatro meses del año este ratio alcanzó los 12,9%. **Mientras que los proyectos de litio**, donde se consideran tanto los proyectos en producción y ampliación como aquellos en construcción y en otros estadios anteriores, **mostraron un ratio de 111,7% en abril de 2024**. Y, en el acumulado de los primeros cuatro meses, de 137,6%.

La diferencia observada entre los ratios de estas dos clases de minerales se explica por la heterogeneidad presente en los proyectos de litio. En abril de 2024 los proyectos en producción se encuentran realizando tareas de ampliación, además de que existen cinco proyectos en construcción. Esto trae aparejado una mayor demanda de compras al exterior.



**Ministerio  
de Economía**  
República Argentina

**Secretaría  
de Minería**