

Informe Mensual

Precios de los principales minerales

Abril 2024

Dirección Nacional de Promoción y Economía Minera
Subsecretaría de Desarrollo Minero



**Ministerio
de Economía**
República Argentina

**Secretaría
de Minería**



AUTORIDADES

Presidente de la Nación

Lic. Javier Milei

Ministro de Economía

Lic. Luis Caputo

Secretario de Minería

Dr. Luis Enrique Lucero

Director Nacional de Promoción y Economía Minera

Lic. Jorge Matías González

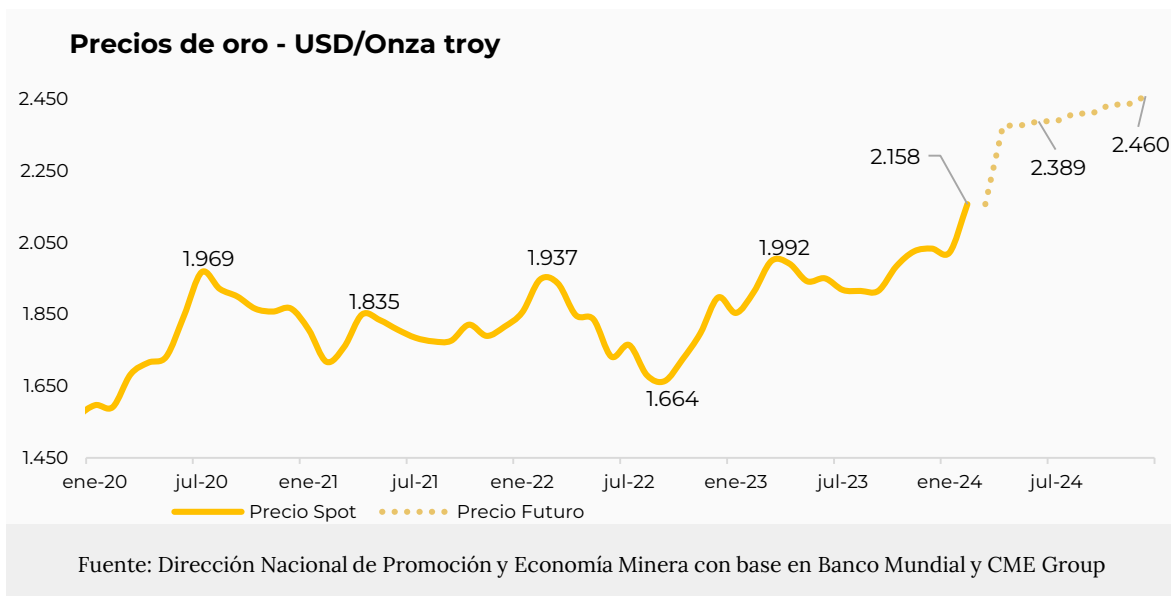
Precios de los principales minerales - Marzo 2024

Precios a marzo 2024 ¹	Oro (USD/Ozt)	Plata (USD/Ozt)	Cobre (USD/tn)	Carb. de litio (USD/tn)
Precio	2.158	24,5	8.689	13.264
Var. % i.a.	12,8%	11,5%	-1,9%	-76,8%
Var. % m/m	6,7%	8,2%	4,7%	-5,9%

Oro

Durante el mes de marzo el oro promedió los 2.158 USD/Ozt, lo que representó un crecimiento del 6,7% intermensual y del 12,8% en términos interanuales. El precio promedio del oro en los 3 meses del año 2024 alcanzó los 2.072 USD/Ozt, siendo este valor un 9,7% superior al precio promedio del mismo período de 2023 (1.888 USD/Ozt).

El oro en marzo presenta un destacable incremento en su precio respecto al mes previo. Esta crecimiento se da en el contexto retraso en la flexibilización de la política monetaria de la FED, manteniéndose sin cambios hasta el segundo semestre de 2024 (ejerciendo una presión al alza sobre el dólar estadounidense, colocando un techo a los precios del oro). Pese a esto, la incertidumbre por la geopolítica (con las guerras Ucrania-Rusia e Israel-Hamas prolongándose, sumado a los incidentes en el Mar Rojo) y la demanda de los Banco Centrales por este metal fueron el principal determinante del incremento en su precio. Esta gran incertidumbre en el mercado por el contexto geopolítico genera que, para los próximos meses, se proyecte un nivel de precios futuros del oro superior a su precio promedio en marzo.

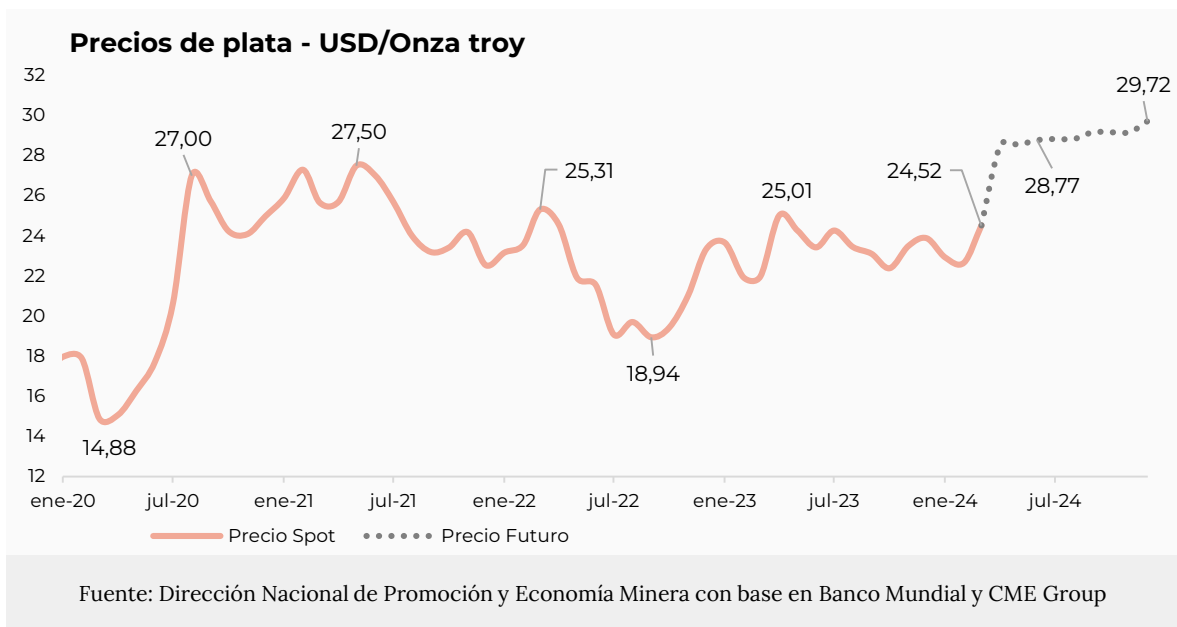


¹ Fuente: Oro, Plata y Cobre: Banco Mundial / Carbonato de litio: Fastmarkets

Plata

El precio de la plata en el mes de marzo promedió los 24,5 USD/Ozt, teniendo un crecimiento del 8,2% con respecto al mes anterior y del 11,5% con respecto a marzo de 2023. El precio promedio de la plata en los 3 meses del año 2024 alcanzó los 23,4 USD/Ozt, siendo este valor un 3,8% superior al precio promedio del mismo período de 2023 (22,5 USD/Ozt).

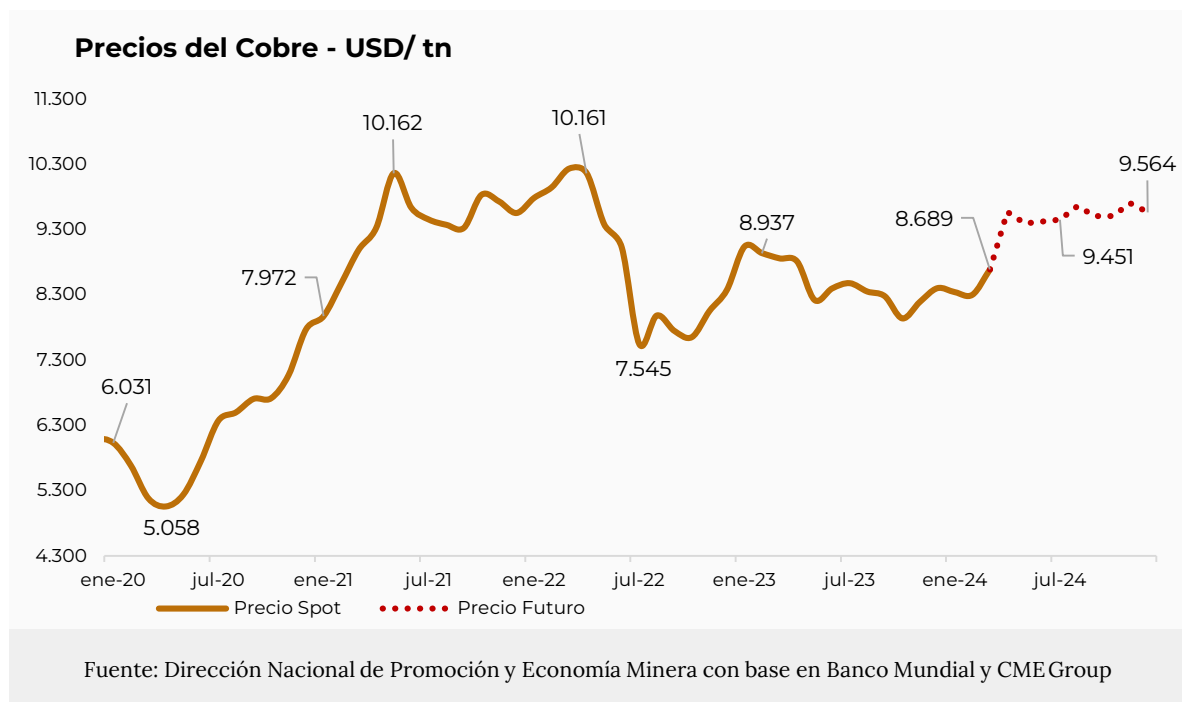
La plata, caracterizada por ser un metal que se utiliza tanto para cobertura de valor como para usos industriales, se ve afectada en su precio al alza por la incertidumbre económica y geopolítica y por la expectativas de aceleración en su demanda en la industria. Este incremento en el precio de la plata se da en un contexto de perspectivas de retraso en la flexibilización de la política monetaria de Estados Unidos para los próximos trimestre de 2024. Esta gran incertidumbre en el mercado por el contexto geopolítico genera que, para los próximos meses, se proyecte un nivel de precios futuros de la plata superior a su precio promedio en marzo.



Cobre

El precio del cobre en el mes de marzo promedió los 8.689 USD/tn, marcando un crecimiento del 4,7% con respecto al mes anterior y una caída del 1,9% con respecto a marzo de 2023. El precio promedio del cobre en los 3 meses del año 2024 alcanzó los 8,443 USD/Ozt, siendo este valor un 5,6% inferior al precio promedio del mismo período de 2023 (8.944 USD/Ozt).

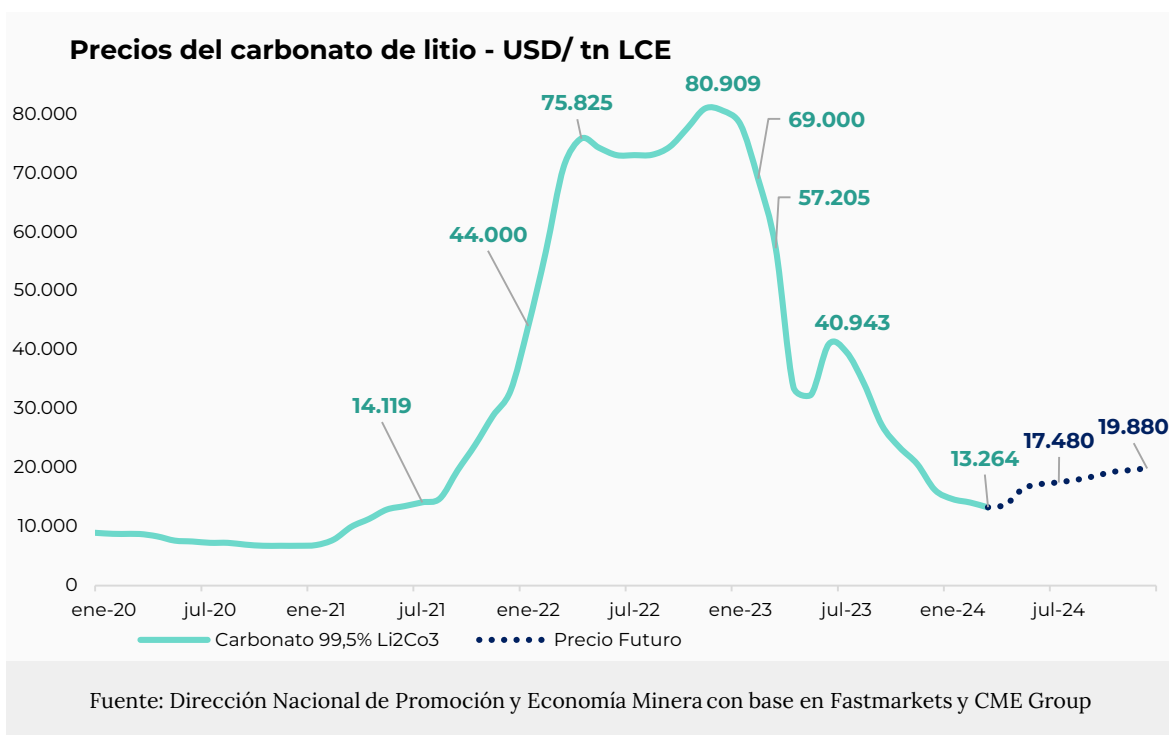
Son varios los puntos que incidieron en el crecimiento en el precio del metal rojo en marzo de 2024. El punto primordial se da debido a que las principales fundidoras del metal en China acordaron una reducción de su producción. A esto se le suma datos económicos positivos en el país asiático y perspectivas de crecimiento en la demanda debido al sector de las energías renovables. Todo esto se encuadra en un contexto de atraso en la flexibilización en la política monetaria de la FED para los próximos trimestres de 2024. La expectativa de reducción en su oferta y una sólida demanda hace que, para los próximos meses, se proyecte un nivel de precios futuros del cobre superior a su precio promedio en marzo.



Litio

El precio del Carbonato de Litio CIF Asia (China, Japón y Corea del Sur) en el mes de marzo promedió los 13.264 USD/tn LCE, marcando una caída del 5,9% con respecto al mes anterior y del 76,8% con respecto a marzo de 2023. El precio promedio del carbonato de litio en los 3 meses del año 2024 alcanzó los 14.009 USD/Ozt, siendo este valor un 79,4% inferior al precio promedio del mismo período de 2023 (68.144 USD/Ozt).

La demanda de carbonato de litio para la fabricación de baterías para vehículos eléctricos (VE) en China se encuentra creciendo por debajo de lo esperado, teniendo expectativas de lenta recuperación para los próximos meses de 2024. Esta expectativa se dan, con datos negativos de ventas de vehículos eléctricos en China (con desaceleración de su economía) y los principales mercados del mundo (fundamentalmente EE.UU. Y Europa). Esta lenta demanda tiene como contraparte un exceso de oferta en el mercado de carbonato, incidiendo en la baja de los precios. La puesta en marcha de nuevos proyectos para la producción de este metal en el mundo, con capacidad de ampliar la oferta que posee el litio a inicios de 2024, seguirá siendo un factor de moderación de los precios para los próximos trimestres.



ANEXO

Fuentes: Oro, Plata y Cobre: Banco Mundial / Litio: Fastmarkets

Mes	Oro	Plata	Cobre	Carbonato de litio
	USD/Oz	USD/Oz	USD/tn	USD/tn LCE
mar-22	1.948	25,3	10.231	70.978
abr-22	1.937	24,6	10.161	75.825
may-22	1.849	21,9	9.377	74.250
jun-22	1.837	21,6	9.024	73.000
jul-22	1.733	19,1	7.545	73.000
ago-22	1.765	19,7	7.982	73.063
sep-22	1.681	18,9	7.746	74.409
oct-22	1.664	19,4	7.651	77.579
nov-22	1.725	21,0	8.050	80.909
dic-22	1.798	23,3	8.375	80.545
ene-23	1.898	23,7	9.038	78.227
feb-23	1.855	21,9	8.937	69.000
mar-23	1.913	22,0	8.856	57.205
abr-23	2.000	25,0	8.809	33.667
may-23	1.992	24,3	8.217	32.370
jun-23	1.943	23,4	8.397	40.943
jul-23	1.951	24,3	8.477	39.603
ago-23	1.919	23,4	8.349	34.199
sep-23	1.916	23,1	8.277	27.200
oct-23	1.916	22,4	7.937	23.455
nov-23	1.984	23,5	8.190	20.614
dic-23	2.026	23,9	8.400	16.224
ene-24	2.034	22,9	8.339	14.676
feb-24	2.023	22,7	8.300	14.088
mar-24	2.158	24,5	8.689	13.264
Precios anuales promedio				
2021	1.800	25,2	9.317	16.373
2022	1.801	21,8	8.822	71.189
2023	1.943	23,4	8.490	39.392
2024**	2.325	27,6	9.258	16.831

** Para el año 2024 se realiza un promedio entre el precio spot y el precio futuro de los 4 minerales seleccionados.

