

Informe Mensual

Precios de los principales minerales

Marzo 2024

Dirección Nacional de Promoción y Economía Minera
Subsecretaría de Desarrollo Minero



**Ministerio
de Economía**
República Argentina

**Secretaría
de Minería**

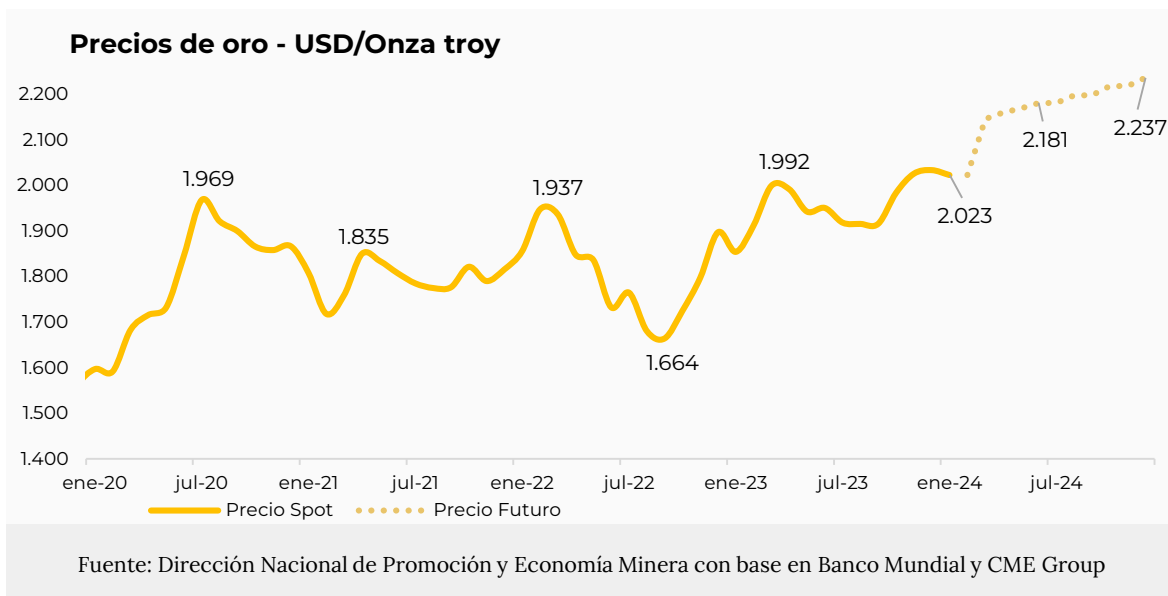
Precios de los principales minerales - Febrero 2024

Precios a febrero 2024 ¹	Oro (USD/Ozt)	Plata (USD/Ozt)	Cobre (USD/tn)	Carb. de litio (USD/tn)
Precio	2.023	22,7	8.300	14.088
Var. % i.a.	9,1%	3,4%	-7,1%	-79,6%
Var. % m/m	-0,5%	-1,1%	-0,5%	-4,0%

Oro

Durante el mes de febrero el oro promedió los 2.023 USD/Ozt, lo que representó una caída del 0,5% intermensual y un crecimiento del 9,1% en términos interanuales. El precio promedio del oro en los 2 meses del año 2024 alcanzó los 2.029 USD/Ozt, siendo este valor un 8,1% superior al precio promedio del mismo período de 2023 (1.876 USD/Ozt).

El oro en febrero presenta una leve caída en su precio respecto al mes previo. Esta caída se da en el contexto de expectativas del mercado sobre la tasa de interés de referencia de la FED, con perspectivas de retraso en su reducción y manteniéndose sin cambios hasta el segundo semestre de 2024 (ejerciendo una presión al alza sobre el dólar estadounidense y un impulso en los rendimientos de los bonos del Tesoro de EE.UU, reduciendo los precios del oro). Por otro lado, el conflicto geopolítico en el Mar Rojo y la demanda de los Banco Centrales por este metal siguen respaldando su precio. Esta expectativa sobre los tipos de interés de la FED y la incertidumbre en el mercado por el contexto geopolítico genera que, para los próximos meses (en especial la segunda parte del año), se proyecte un nivel de precios futuros del oro superior a su precio promedio en febrero.

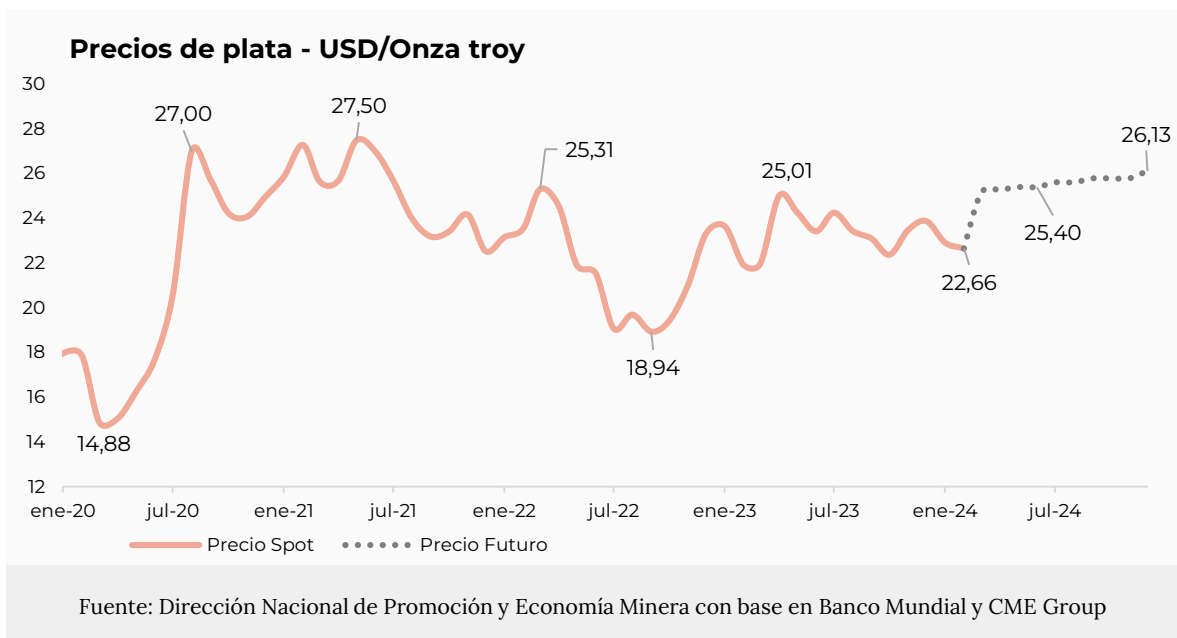


¹ Fuente: Oro, Plata y Cobre: Banco Mundial / Carbonato de litio: Fastmarkets

Plata

El precio de la plata en el mes de febrero promedió los 22,7 USD/Ozt, teniendo una caída del 1,1% con respecto al mes anterior y del 3,4% con respecto a febrero de 2023. El precio promedio de la plata en los 2 meses del año 2024 alcanzó los 22,8 USD/Ozt, siendo este valor idéntico al precio promedio del mismo período de 2023 (22,8 USD/Ozt).

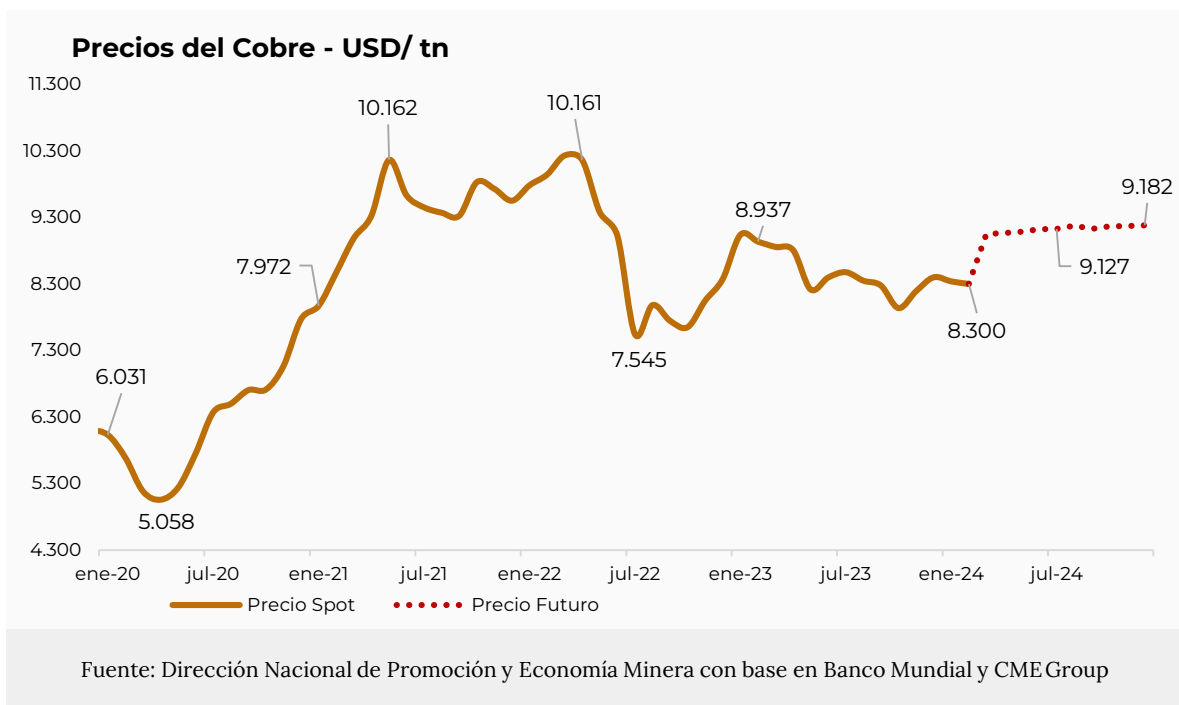
La plata, caracterizada por ser un metal que se utiliza tanto para cobertura de valor como para usos industriales, se ve afectada en su precio por la política monetaria por parte de la FED y por la desaceleración en su demanda en la industria. En febrero, el precio de la plata reduce su valor en un contexto de perspectivas de retraso en la flexibilización de la política monetaria de Estados Unidos para los próximos trimestre de 2024, sumado a expectativas de desaceleración en la demanda del metal en sus usos industriales. Esta expectativa sobre los tipos de interés de la FED, sumada a la incertidumbre en el mercado de minerales por el contexto geopolítico genera que, para los próximos meses, se proyecte un nivel de precios futuros de la plata superior a su precio promedio en febrero.



Cobre

El precio del cobre en el mes de febrero promedió los 8.300 USD/tn, marcando una caída del 0,5% con respecto al mes anterior y del 7,1% con respecto a febrero de 2023. El precio promedio del cobre en los 2 meses del año 2024 alcanzó los 8,320 USD/Ozt, siendo este valor un 7,4% inferior al precio promedio del mismo período de 2023 (8.987 USD/Ozt).

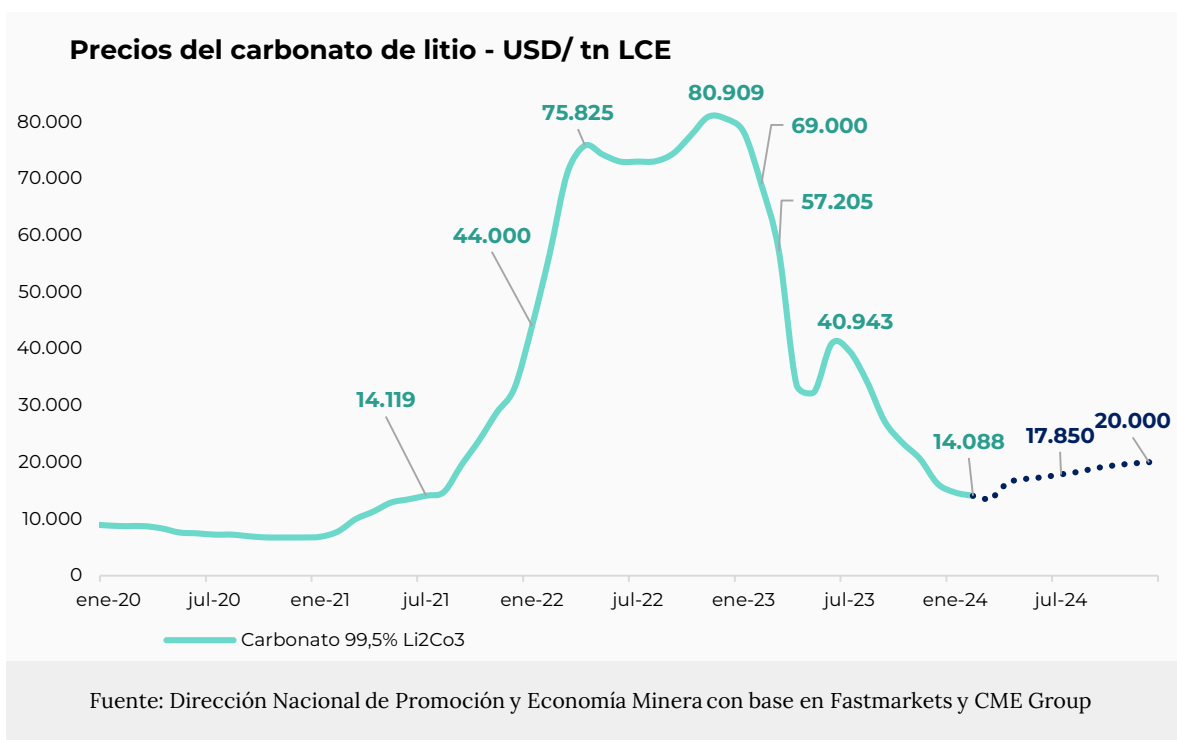
Son varios los puntos que incidieron en la reducción en el precio del metal rojo en febrero de 2024. La lenta demanda estacional en China fue el factor central en la leve caída en el precio del cobre, sumado a las expectativas de atraso en la flexibilización en la política monetaria de la FED para los próximos trimestres de 2024. Esta expectativa los tipos de interés de la FED, sumado a posibles recortes en el suministro de minas y a la incertidumbre en el mercado de minerales por el contexto geopolítico hace que para los próximos meses se proyecte un nivel de precios futuros del cobre superior a su precio promedio en febrero.



Litio

El precio del Carbonato de Litio CIF Asia (China, Japón y Corea del Sur) en el mes de febrero promedió los 14.088 USD/tn LCE, marcando una caída del 4,0% con respecto al mes anterior y del 79,6% con respecto a febrero de 2023. El precio promedio del carbonato de litio en los 2 meses del año 2024 alcanzó los 14.382 USD/Ozt, siendo este valor un 80,5% inferior al precio promedio del mismo período de 2023 (73.614 USD/Ozt).

La demanda de carbonato de litio para la fabricación de baterías para vehículos eléctricos (VE) en China se encuentra creciendo por debajo de lo esperado, teniendo expectativas de lenta recuperación para los primeros meses de 2024. Esta expectativa se dan, sin embargo, con datos positivos de ventas de vehículos eléctricos en China (con desaceleración de su economía) y los principales mercados del mundo (fundamentalmente EE.UU. Y Europa). Esta lenta demanda tiene como contraparte un exceso de oferta en el mercado de carbonato, incidiendo en la baja de los precios. La puesta en marcha de nuevos proyectos para la producción de este metal en el mundo, con capacidad de ampliar la oferta que posee el litio a inicios de 2024, seguirá siendo un factor de moderación de los precios para los próximos trimestres.



ANEXO

Fuentes: Oro, Plata y Cobre: Banco Mundial / Litio: Fastmarkets

Mes	Oro	Plata	Cobre	Carbonato de litio
	USD/Oz	USD/Oz	USD/tn	USD/tn LCE
feb-22	1.856	23,5	9.943	56.713
mar-22	1.948	25,3	10.231	70.978
abr-22	1.937	24,6	10.161	75.825
may-22	1.849	21,9	9.377	74.250
jun-22	1.837	21,6	9.024	73.000
jul-22	1.733	19,1	7.545	73.000
ago-22	1.765	19,7	7.982	73.063
sep-22	1.681	18,9	7.746	74.409
oct-22	1.664	19,4	7.651	77.579
nov-22	1.725	21,0	8.050	80.909
dic-22	1.798	23,3	8.375	80.545
ene-23	1.898	23,7	9.038	78.227
feb-23	1.855	21,9	8.937	69.000
mar-23	1.913	22,0	8.856	57.205
abr-23	2.000	25,0	8.809	33.667
may-23	1.992	24,3	8.217	32.370
jun-23	1.943	23,4	8.397	40.943
jul-23	1.951	24,3	8.477	39.603
ago-23	1.919	23,4	8.349	34.199
sep-23	1.916	23,1	8.277	27.200
oct-23	1.916	22,4	7.937	23.455
nov-23	1.984	23,5	8.190	20.614
dic-23	2.026	23,9	8.400	16.224
ene-24	2.034	22,9	8.339	14.676
feb-24	2.023	22,7	8.300	14.088
Precios anuales promedio				
2021	1.800	25,2	9.317	16.373
2022	1.801	21,8	8.822	71.189
2023	1.943	23,4	8.490	39.392
2024**	2.164	25,1	8.993	17.285

** Para el año 2024 se realiza un promedio entre el precio spot y el precio futuro de los 4 minerales seleccionados.

