

Informe Mensual

Origen Provincial de las Exportaciones Mineras

Marzo 2024

Dirección Nacional de Promoción y Economía Minera
Subsecretaría de Desarrollo Minero

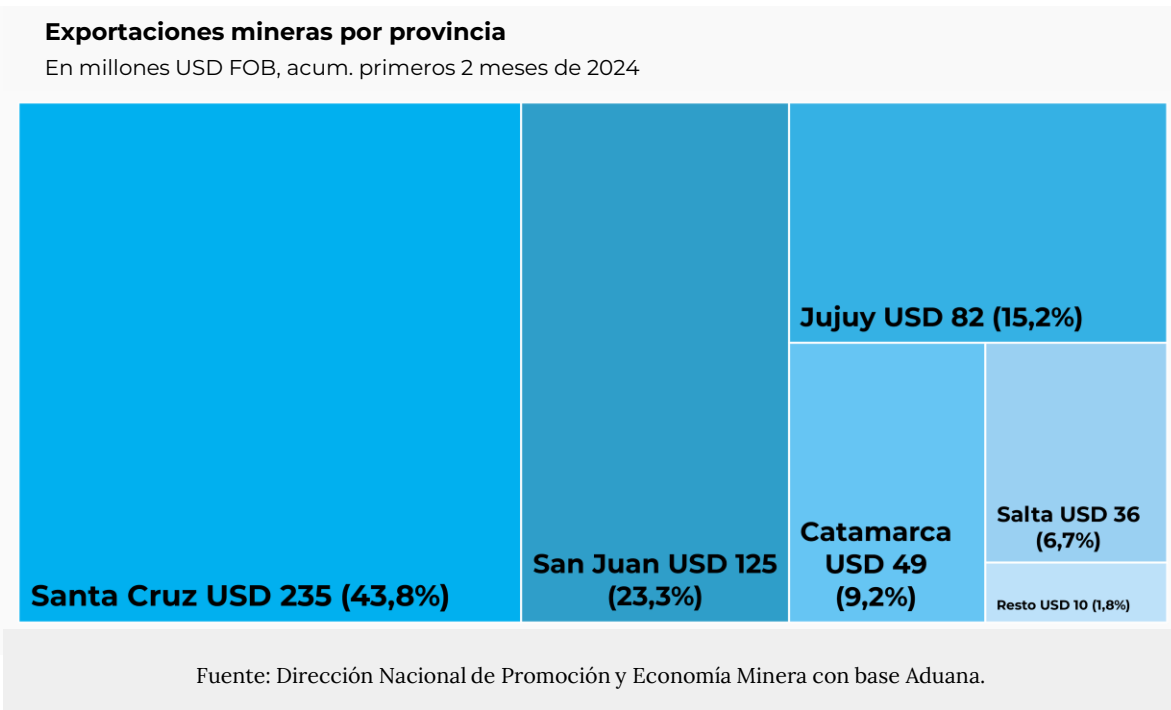


Ministerio
de Economía
República Argentina

Secretaría
de Minería

Durante el mes de febrero de 2024 el sector minero realizó exportaciones por USD 305 millones, lo que implica un incremento interanual del 1,5%. De esta manera, en los primeros 2 meses de 2024 las exportaciones mineras totalizaron USD 538 millones, siendo este monto un 21,0% inferior al realizado el mismo periodo del 2023.

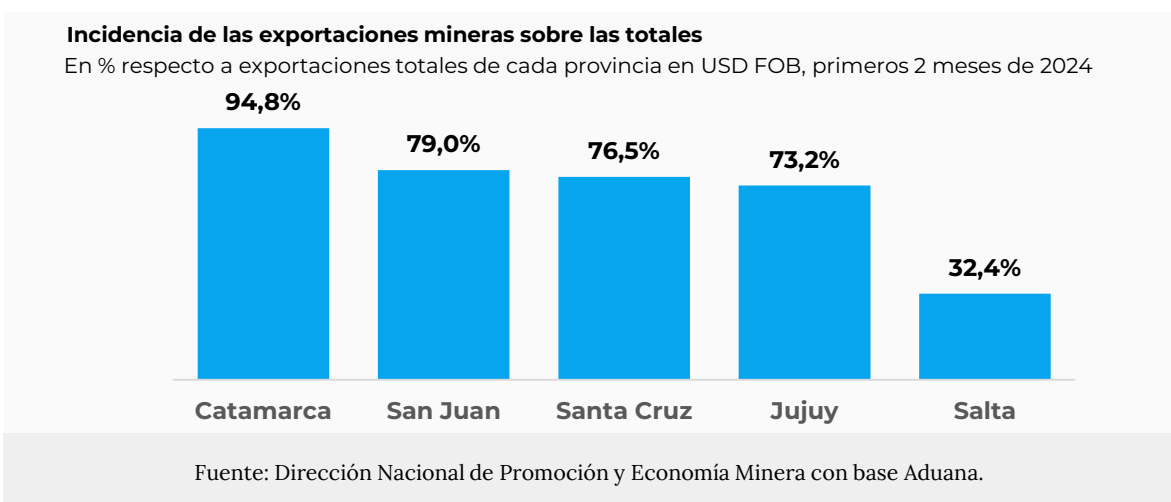
Del total exportado por la minería en febrero, el 98,4% fue explicado por 5 provincias: Santa Cruz, San Juan, Jujuy, Salta y Catamarca, a su vez, la participación acumulada en los primeros 2 meses de 2024 que explican estas provincias fue 98,2%.



En el mes de febrero la minería explicó el 72,2% de las exportaciones totales en estas 5 provincias, mientras que en el acumulado de los primeros 2 meses de 2024 este porcentaje alcanzó el 71,2%.

Separando en cada provincia observamos que durante febrero de 2024 los porcentajes fueron: Catamarca 95,9%, Jujuy 84,9%, San Juan 80,2%, Santa Cruz 69,7%, y Salta 40,6%.

Mientras que en el acumulado enero-febrero las exportaciones mineras explicaron los siguientes porcentajes de ventas al exterior: Catamarca 94,8%, San Juan 79,0%, Santa Cruz 76,5%, Jujuy 73,2%, y Salta 32,4%.



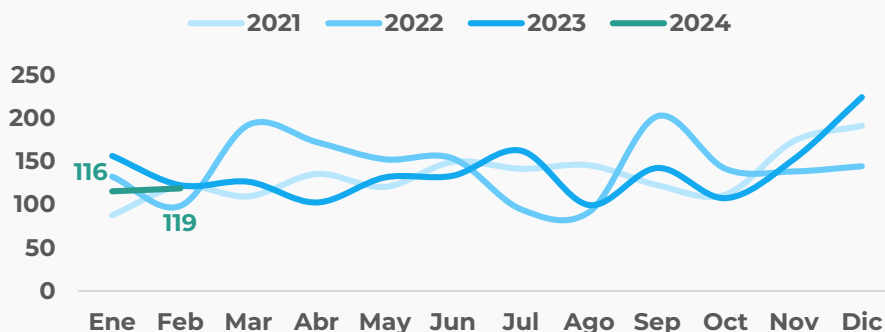


Santa Cruz

Febrero 2024	119 Millones USD FOB	-3,2% Var. % ia
Primeros 2 meses 2024	235 Millones USD FOB	-16,0% Var. % ia

Exportaciones mineras de Santa Cruz

En millones USD FOB



Fuente: Dirección Nacional de Promoción y Economía Minera con base Aduana.

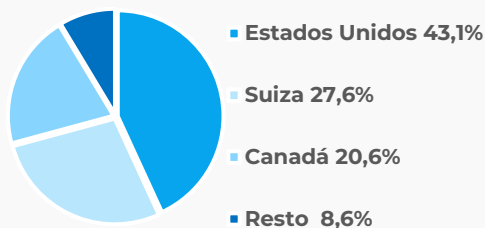
En febrero las exportaciones mineras alcanzaron los USD 119 millones, disminuyendo en un 3,2% respecto a febrero de 2023. En el acumulado del año las exportaciones mineras de la provincia suman USD 235 millones, lo que marca para la provincia una disminución interanual de 16,0% respecto al mismo periodo de 2023.

En el mes bajo análisis la minería representó el 69,7% de las ventas al exterior de la provincia, disminuyendo su participación respecto al 70,5% que alcanzó en febrero de 2023 (cuando exportó USD 123 millones en minerales). En los primeros 2 meses la minería explicó el 76,5% de las exportaciones totales santacruceñas, mientras que en el mismo periodo de 2023 la participación fue de 81,1% (cuando exportó USD 280 millones en minerales).

La canasta minera exportadora de febrero está compuesta casi en su totalidad (99,8%) por minerales metalíferos. Durante este mes el oro representó el 88,1% y la plata el 11,7%.

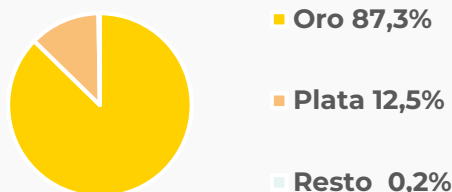
Exportaciones mineras de Santa Cruz por destinos

En % sobre total exportado, primeros 2 meses de 2024



Exportaciones mineras de Santa Cruz por producto

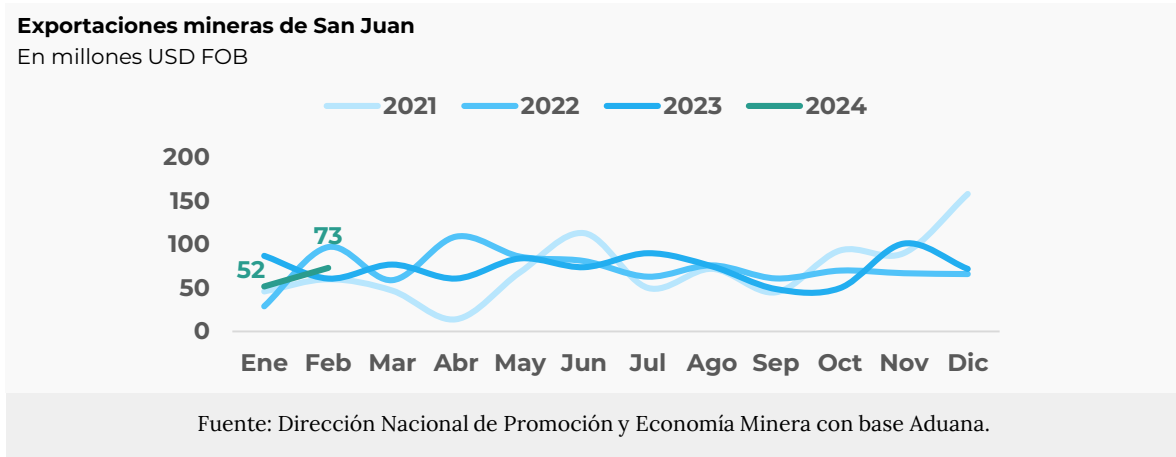
En % sobre total exportado, primeros 2 meses de 2024



Fuente: Dirección Nacional de Promoción y Economía Minera con base Aduana.



Febrero 2024	73 Millones USD FOB	+20,5% Var. % ia
Primeros 2 meses 2024	125 Millones USD FOB	-15,2% Var. % ia



En febrero las exportaciones mineras alcanzaron los USD 73 millones, creciendo un 20,5% respecto a febrero de 2023. En el acumulado del año las exportaciones mineras de la provincia suman USD 125 millones, lo que le implicó a la provincia una disminución interanual de 15,2% respecto al mismo periodo de 2023.

En febrero la minería disminuyó su participación en las exportaciones provinciales, que pasaron de acumular el 81,9% de las ventas totales al exterior en febrero de 2023 (cuando la minería sanjuanina exportó USD 61 millones) a alcanzar el 80,2% en el mismo mes de 2024. En los primeros 2 meses de 2024 la minería representó el 79,0% de las exportaciones totales de la provincia, mientras que este porcentaje había sido del 84,8% para el mismo periodo del año pasado (cuando la minería sanjuanina exportó USD 148 millones).

En cuanto a la composición de las exportaciones, el oro es el que tiene mayor incidencia en la canasta exportadora. En febrero de 2024 este mineral representó el 93,6% de las ventas mineras al exterior de la provincia. Le sigue en segundo lugar el grupo de productos de cales representando el 5,9% de las exportaciones mineras de la provincia.

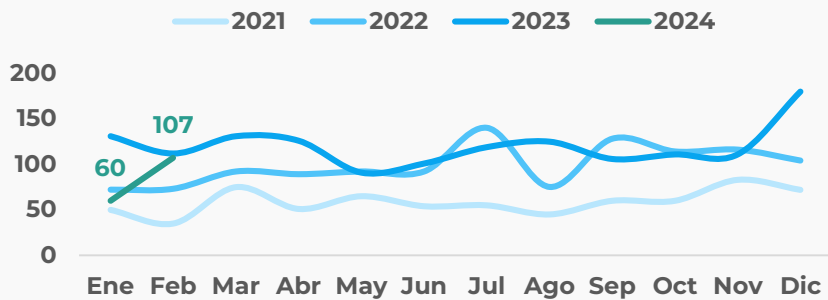




Febrero 2024	107 Millones USD FOB	-4,4% Var. % ia
Primeros 2 meses 2024	167 Millones USD FOB	-31,1% Var. % ia

Exportaciones mineras de provincias del NOA (Catamarca, Jujuy y Salta)

En millones USD FOB



Fuente: Dirección Nacional de Promoción y Economía Minera con base Aduana.

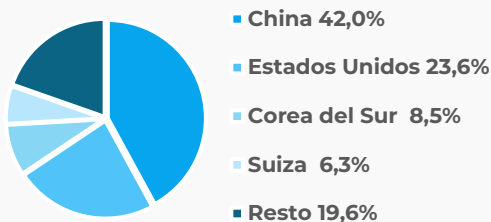
En las provincias del NOA (Catamarca, Jujuy y Salta) las exportaciones mineras de febrero de 2024 alcanzaron los USD 107 millones, observándose una disminución interanual de 4,4%, explicado por una disminución en los precios de exportación del litio. En el acumulado los primeros 2 meses de 2024 las exportaciones mineras de estas provincias suman USD 167 millones, lo que implicó para las provincias una disminución interanual de 31,1% respecto al mismo periodo de 2023.

En febrero la minería representó el 70,1% de las ventas totales al exterior de estas tres provincias, mientras que en el mismo mes de 2023 la participación de la minería alcanzó el 66,8% (mes en donde las provincias mencionadas exportaron minerales por USD 112 millones). En lo referido a los primeros 2 meses de 2024, la minería explicó el 60,8% de las exportaciones totales en estas tres provincias, mostrando una caída respecto al 69,5% de participación que tuvo durante el mismo periodo de 2023 (en donde las exportaciones mineras de estas provincias alcanzaron los USD 243 millones).

En febrero el litio y la minería metalífera representaron el 96% de las exportaciones mineras totales. El litio explicó el 48,6% de los envíos al exterior, mientras que el oro y la plata acumularon el 44,9% (23,2% y 21,7%, respectivamente).

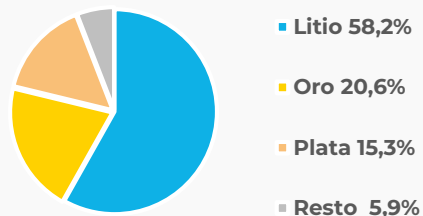
Exportaciones mineras de las provincias del NOA por destinos

En % sobre total exportado, primeros 2 meses de 2024



Exportaciones mineras de las provincias del NOA por producto

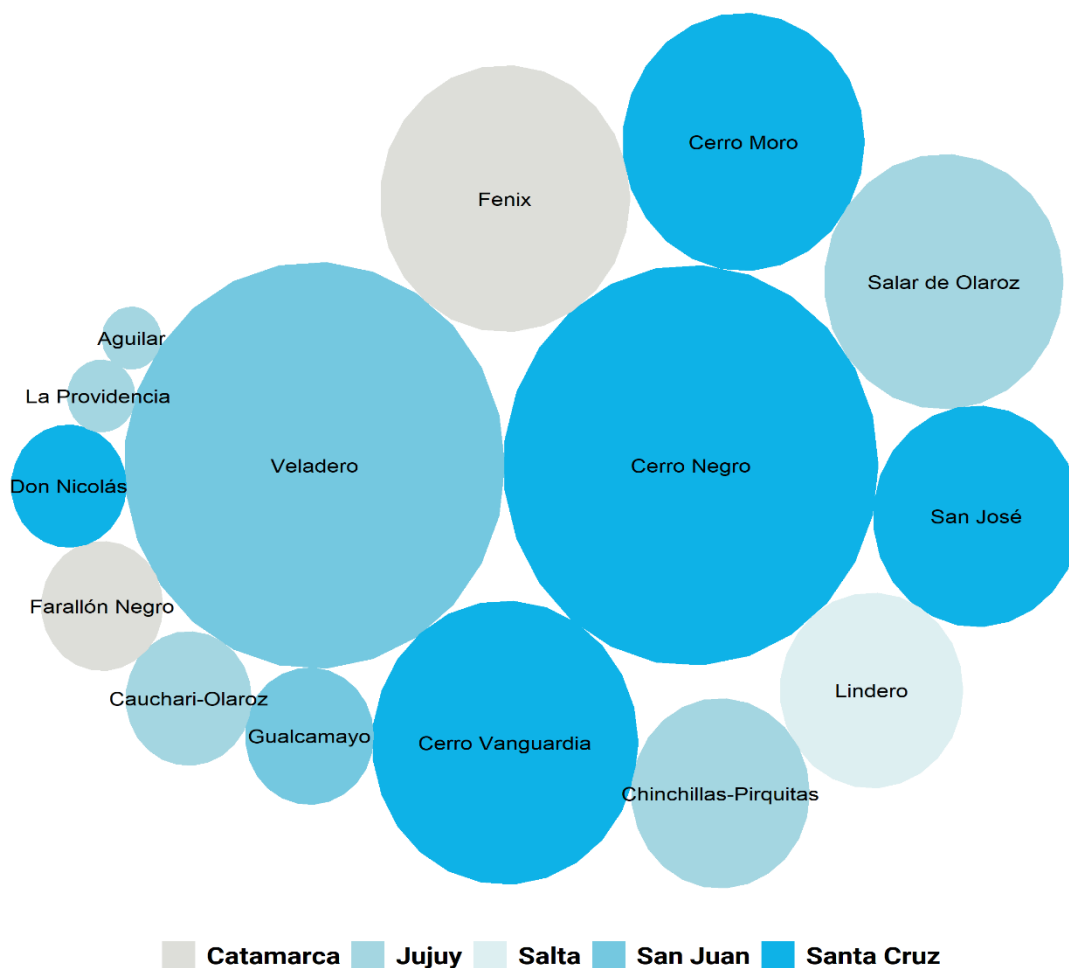
En % sobre total exportado, primeros 2 meses de 2024



Fuente: Dirección Nacional de Promoción y Economía Minera con base Aduana.

Principales proyectos exportadores* – Primeros 2 meses de 2024

El tamaño de los círculos representa la relevancia de cada proyecto en las exportaciones mineras.



Fuente: Dirección Nacional de Promoción y Economía Minera con base Aduana.

*Los proyectos Cap-Oeste (C.O.) y Lomada de Leiva (LL.) fueron sumados debido a imposibilidad de poder separar las exportaciones que corresponden a cada uno.

