

Informe Mensual

Empleo por Provincia de la Minería Argentina

Marzo 2024

Dirección Nacional de Promoción y Economía Minera
Subsecretaría de Desarrollo Minero



Ministerio
de Economía
República Argentina

Secretaría
de Minería

● Empleo por provincia

En noviembre de 2023 el 80,8% del empleo minero es explicado por 7 provincias. **Santa Cruz se encuentra en primer lugar con 8.931 puestos, seguida de Salta con 5.857 trabajadores mineros.** Estas dos provincias acumulan el 35,9% del empleo minero total.

En cuanto a **las provincias de la región Pampeana (Buenos Aires y Córdoba), acumulan 6.900 trabajadores** (16,8% del empleo minero total). Dentro de la región NOA aparecen **Jujuy y Catamarca con 3.650 y 2.927 puestos respectivamente**, concentrando el 16,0% del empleo minero total. Dentro de la región Cuyo aparece **San Juan con 4.982 puestos**, concentrando el 12,1% del empleo minero total.

En noviembre se registraron 41.170 empleos en el sector minero argentino, incrementándose en 3.129 puestos adicionales en comparación con el mismo mes de 2022. Este **crecimiento interanual del 8,2%** fue explicado en mayor medida por la provincia de Salta, que registró en su nómina de trabajadores mineros un aumento interanual del 45,7% (1.837 nuevos empleos mineros). 1.003 de estos nuevos empleos correspondieron al rubro de Servicios mineros y actividades relacionadas.

Detrás le sigue la provincia de Catamarca, que evidenció un aumento respecto a noviembre de 2022 del 31,8% (707 nuevos empleos en el sector). Luego de esta, las jurisdicciones subnacionales con mayor crecimiento interanual en noviembre en el empleo minero fueron Rio Negro (29,8%), CABA (14,5%), Neuquén (13,1%), Jujuy (8,2%), Buenos Aires (6,7%) y Mendoza (4,4%).

En el mes bajo análisis, **las remuneraciones percibidas por la minería en Argentina alcanzaron los 959,1 mil pesos**, teniendo un incremento interanual del 140,3%. De esta manera, un empleado minero en el país ganó en promedio 1,8 veces más que el promedio de los salarios del sector privado registrado (SPR) nacional.

Resumen de indicadores noviembre 2023

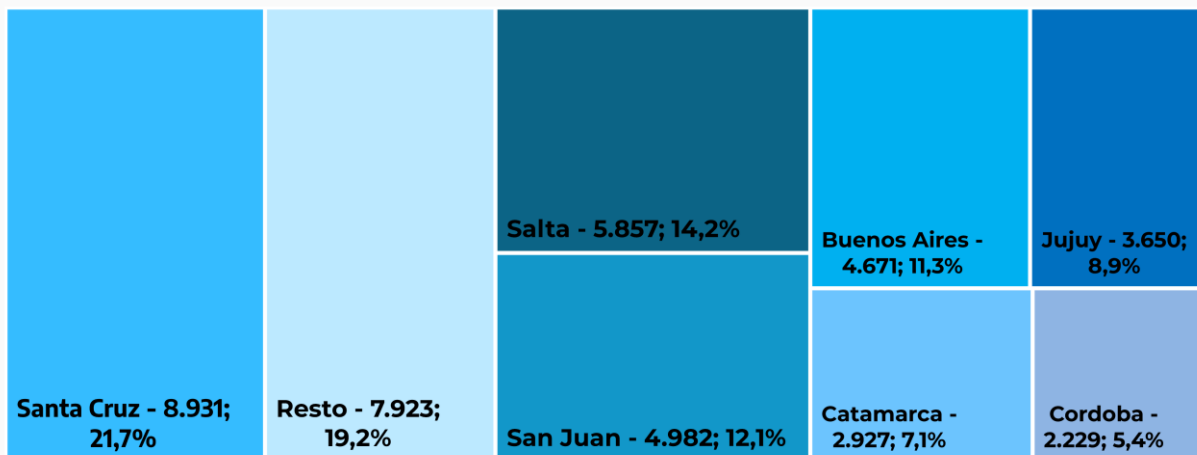
41.170
Puestos de trabajo
+8,2%
Var. % i.a

\$ 959.112
Remuneración promedio del empleo minero nacional
x1,8
Veces el salario promedio del SPR nacional

4.889
Empleo femenino
+20,9%
Var. % i.a

Composición por provincia del empleo minero, noviembre de 2023

En cantidad de puestos y % sobre el total.



Fuente: Dirección Nacional de Promoción y Economía Minera con base en SIACAM.

Santa Cruz

En noviembre de 2023 el empleo minero de la provincia de Santa Cruz alcanzó los 8.931 puestos de trabajo, lo que representa una disminución del 4,3% respecto al mismo mes de 2022. Estos datos hacen que **esta sea la principal provincia minera en términos de puestos de trabajo con el 21,7% del empleo minero total.**

En noviembre, la minería representó el 14,7% del total del empleo privado registrado en la provincia. El empleo vinculado a los proyectos metalíferos en producción explicó 62,2% del empleo minero (5.559 puestos), cayendo un 6,2% respecto a los 5.929 puestos de noviembre de 2022.

Esta caída fue acompañada por un aumento interanual del 27,3% (151 puestos nuevos) en el rubro de exploración y financiación metalífera y por una disminución interanual del 20,3% en el rubro de servicios mineros.

En noviembre el empleo femenino en la minería de la provincia alcanzó los 770 puestos de trabajo, haciendo que las mujeres expliquen en un 8,6% del empleo minero total en Santa Cruz. **En términos interanuales los puestos de trabajo ocupados por mujeres disminuyeron un 0,3%** (por debajo del aumento 20,9% a nivel país).

En el mes bajo análisis, **las remuneraciones promedio percibidas por el sector minero en la provincia de Santa Cruz alcanzaron los 1,4 millones de pesos**, teniendo un incremento interanual del 128,0%. De esta manera, tomando los datos del Sistema Integrado Previsional Argentino (SIPA de aquí en adelante), un empleado minero en la provincia ganó en promedio 2,7 veces más que el promedio de los salarios del sector privado registrado (SPR) nacional.

Resumen de indicadores noviembre 2023

8.931

Puestos de trabajo
-4,3%
Var. % i.a

\$ 1.398.001

Remuneración promedio del empleo minero provincial
x2,7
Veces el salario promedio del SPR nacional

770

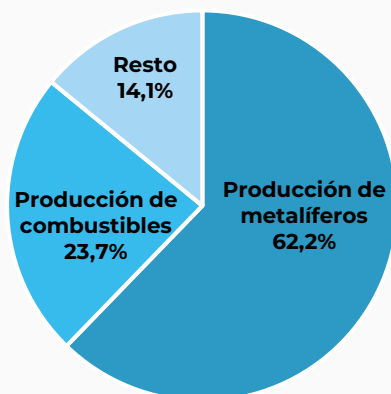
Empleo femenino
-0,3%
Var. % i.a

14,7%

Porcentaje del empleo privado registrado explicado por la minería en la provincia

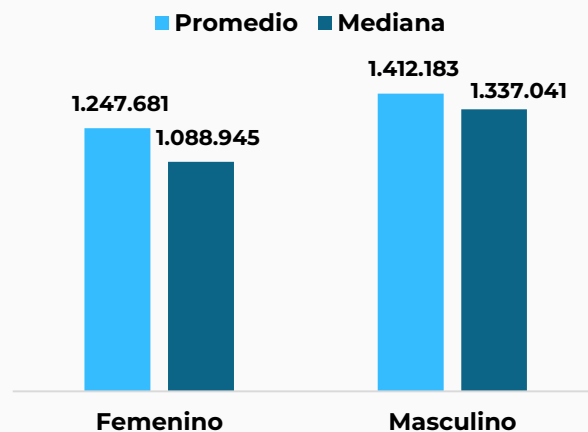
Composición del empleo minero de Santa Cruz, a noviembre 2023

En % sobre total de empleo



Remuneración promedio y mediana de la minería, por género a noviembre 2023

En pesos corrientes



Fuente: Dirección Nacional de Promoción y Economía Minera con base en SIACAM.

● San Juan

En noviembre de 2023 el empleo minero de la provincia de San Juan alcanzó los 4.982 puestos de trabajo, lo que representa una disminución del 3,8% interanual. La cantidad de puestos de trabajo en el sector en San Juan hacen que **la provincia explique el 12,1% del empleo minero total**.

En noviembre la minería representó el 6,2% del total del empleo privado registrado en San Juan. Los puestos de trabajo vinculados a los proyectos metalíferos en producción explicaron el 45,1% del empleo minero (2.245 puestos), cayendo un 8,0% respecto a los 2.439 puestos de noviembre de 2022 interanual. Esta caída fue acompañada por un aumento interanual del 1,5% en el rubro de servicios mineros y por una disminución interanual del 10,7% en el rubro de producción de minerales no clasificados.

En noviembre el empleo femenino en la minería de la provincia alcanzó los 572 puestos de trabajo, teniendo una participación del 11,5% en el empleo minero total en San Juan. **En términos interanuales los puestos de trabajo ocupados por mujeres crecieron un 3,1%** (por debajo del incremento del 20,9% a nivel país).

En el mes bajo análisis, **las remuneraciones promedio percibidas por el sector minero en la provincia de San Juan alcanzaron los 1,12 millones de pesos**, teniendo un incremento interanual del 115,9%. De esta manera, tomando datos del SIPA, un empleado minero en la provincia ganó en promedio 2,1 veces más que el promedio de los salarios del sector privado registrado (SPR) nacional.

Resumen de indicadores noviembre 2023

4.982

Puestos de trabajo
-3,8%
Var. % i.a

\$ 1.117.718

Remuneración promedio del empleo minero provincial
x2,1
Veces el salario promedio del SPR nacional

572

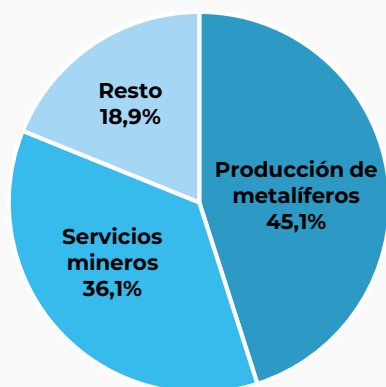
Empleo femenino
+3,1%
Var. % i.a

6,2%

Porcentaje del empleo privado registrado explicado por la minería en la provincia

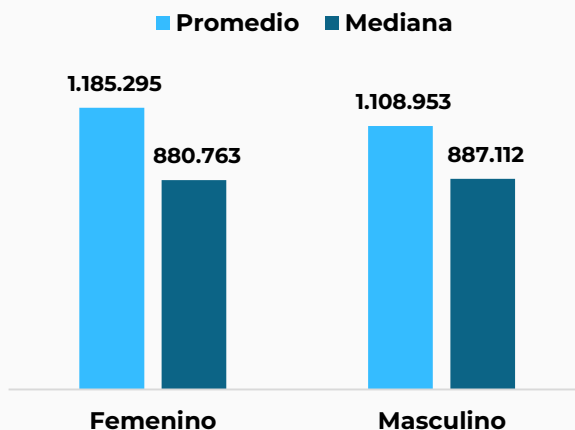
Composición del empleo minero de San Juan, a noviembre 2023

En % sobre total de empleo



Remuneración promedio y mediana de la minería, por género a noviembre 2023

En pesos corrientes



Fuente: Dirección Nacional de Promoción y Economía Minera con base en SIACAM.

Catamarca

En noviembre de 2023 el empleo minero de la provincia de Catamarca alcanzó los 2.927 puestos de trabajo, lo que representa un incremento del 31,8% interanual y la creación de 707 nuevos empleos en el sector respecto al mismo mes de 2022. La cantidad de puestos de trabajo en el sector en Catamarca hacen que **la provincia explique el 7,1% del empleo minero total**.

En noviembre la minería representó el 7,4% del total del empleo privado registrado en Catamarca. Los puestos de trabajo vinculados a la producción del litio explicaron el 39,8% del empleo minero (1.165 empleos), creciendo un 53,7% respecto a los 758 puestos de noviembre de 2022. Este incremento fue acompañado por aumentos en los rubros de servicios mineros y producción de metalíferos, que incrementaron un 44,4% y 9,6% interanual la cantidad de puestos de trabajo respectivamente, sumando 194 y 81 nuevos empleos en un año.

En noviembre el empleo femenino en la minería de la provincia alcanzó los 509 puestos de trabajo, lo que explica un 17,4% del empleo minero total en Catamarca. **En términos interanuales los puestos de trabajo ocupados por mujeres crecieron un 51,5%**, (por encima del incremento del 20,9% a nivel país), sumando 173 mujeres al empleo minero en este período.

En el mes bajo análisis, **las remuneraciones promedio percibidas por el sector minero en la provincia de Catamarca alcanzaron los 855 mil pesos**, teniendo un incremento interanual del 155,8%. De esta manera, tomando datos del SIPA, un empleado minero en la provincia ganó en promedio 1,6 veces más que el promedio de los salarios del sector privado registrado (SPR) nacional.

Resumen de indicadores noviembre 2023

2.927
Puestos de trabajo
+31,8%
Var. % i.a

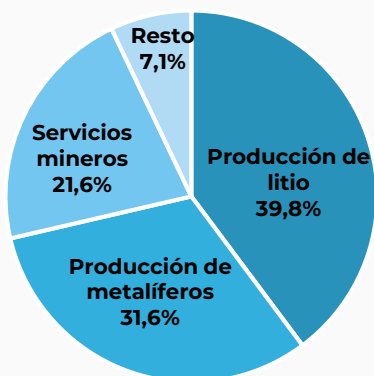
\$ 854.989
Remuneración promedio del empleo minero provincial
x1,6
Veces el salario promedio del SPR nacional

509
Empleo femenino
+51,5%
Var. % i.a

7,4%
Porcentaje del empleo privado registrado explicado por la minería en la provincia

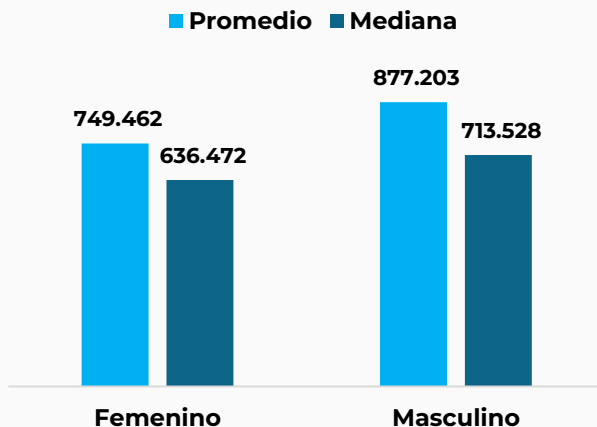
Composición del empleo minero de Catamarca, a noviembre 2023

En % sobre total de empleo



Remuneración promedio y mediana de la minería, por género a noviembre 2023

En pesos corrientes



Fuente: Dirección Nacional de Promoción y Economía Minera con base en SIACAM.

● Salta

En noviembre de 2023 el empleo minero de la provincia de Salta alcanzó los 5.857 puestos de trabajo, lo que representa un incremento del 45,7% interanual. Lo que significó 1.837 nuevos empleos en el sector respecto al mismo mes de 2022. La cantidad de puestos de trabajo en el sector en Salta hacen que **la provincia explique el 14,2% del empleo minero total**.

En noviembre la minería representó el 4,5% del total del empleo privado registrado en Salta. El empleo vinculado a los servicios y actividades relacionadas con la minería explicó 39,7% del empleo minero (2.327 puestos), creciendo un 75,8% respecto a los 1.324 puestos de noviembre de 2022. Este incremento fue acompañado por aumentos en los rubros de exploración y financiación del litio y producción de litio, que incrementaron un 70,4% y 37,2% interanual la cantidad de puestos de trabajo respectivamente, sumando 547 y 116 nuevos empleos en un año.

En noviembre el empleo femenino en la minería de la provincia alcanzó los 1.016 puestos de trabajo, lo que explica un 17,3% del empleo minero total en Salta. **En términos interanuales los puestos de trabajo ocupados por mujeres crecieron un 54,9%** (por encima del incremento del 20,9% a nivel país), sumando 360 mujeres al empleo minero en este período.

En el mes bajo análisis, **las remuneraciones promedio percibidas por el sector minero en la provincia de Salta alcanzaron los 928,1 mil pesos**, teniendo un incremento interanual del 165,8%. De esta manera, tomando datos del SIPA, un empleado minero en la provincia ganó en promedio 1,8 veces más que el promedio de los salarios del sector privado registrado (SPR) nacional.

Resumen de indicadores noviembre 2023

5.857

Puestos de trabajo
+45,7%
Var. % i.a

\$ 928.095

Remuneración promedio del empleo minero provincial
x1,8
Veces el salario promedio del SPR nacional

1.016

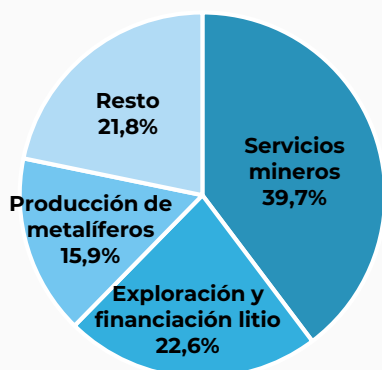
Empleo femenino
+54,9%
Var. % i.a

4,5%

Porcentaje del empleo privado registrado explicado por la minería en la provincia

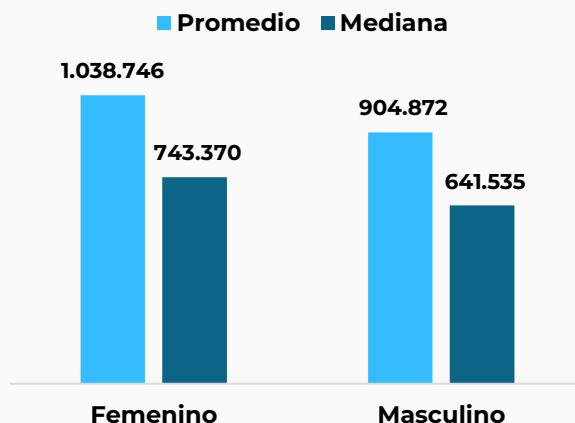
Composición del empleo minero de Salta, a noviembre 2023

En % sobre total de empleo



Remuneración promedio y mediana de la minería, por género a noviembre 2023

En pesos corrientes



Fuente: Dirección Nacional de Promoción y Economía Minera con base en SIACAM.

Jujuy

En noviembre de 2023 el empleo minero de la provincia de Jujuy alcanzó los 3.650 puestos de trabajo, lo que representa un incremento del 8,2% interanual y la creación de 278 nuevos empleos en el sector respecto al mismo mes de 2022. La cantidad de puestos de trabajo en el sector en Jujuy hacen que **la provincia explique el 8,9% del empleo minero total**.

En noviembre la minería representó el 5,9% del total del empleo privado registrado en Jujuy. El empleo vinculado a la producción del litio explicó 40,7% del empleo minero (1.485 puestos), creciendo un 9,4% respecto a los 1.357 puestos de noviembre de 2022.

Este incremento fue acompañado por aumentos en los rubros de producción de metalíferos y servicios mineros, que incrementaron un 4,2% y 5,6% interanual la cantidad de puestos de trabajo respectivamente, sumando 53 y 25 nuevos empleos en un año.

En noviembre el empleo femenino en la minería de la provincia alcanzó los 503 puestos de trabajo, lo que explica un 13,8% del empleo minero total en Jujuy. **En términos interanuales los puestos de trabajo ocupados por mujeres crecieron un 14,3%**, (por debajo del incremento del 20,9% a nivel país), sumando 63 mujeres al empleo minero en este período.

En el mes bajo análisis, **las remuneraciones promedio percibidas por el sector minero en la provincia de Jujuy alcanzaron los 989,7 mil pesos**, teniendo un incremento interanual del 179,0%. De esta manera, tomando datos del SIPA, un empleado minero en la provincia ganó en promedio 1,9 veces más que el promedio de los salarios del sector privado registrado (SPR) nacional.

Resumen de indicadores noviembre 2023

3.650
Puestos de trabajo
+8,2%
Var. % i.a

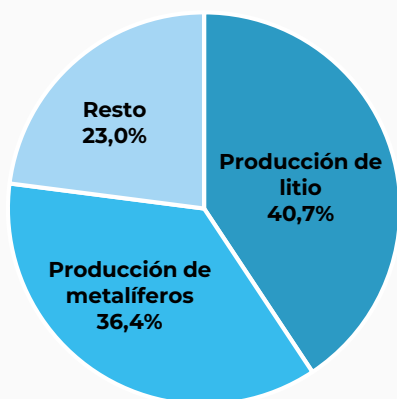
\$ 989.677
Remuneración promedio del empleo minero provincial
x1,9
Veces el salario promedio del SPR nacional

503
Empleo femenino
+14,3%
Var. % i.a

5,9%
Porcentaje del empleo privado registrado explicado por la minería en la provincia

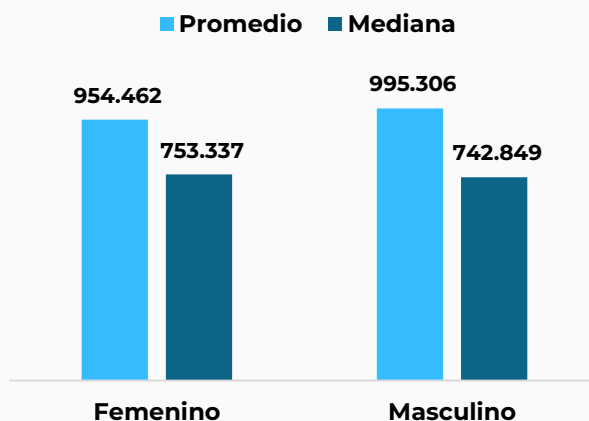
Composición del empleo minero de Jujuy, a noviembre 2023

En % sobre total de empleo



Remuneración promedio y mediana de la minería, por género a noviembre 2023

En pesos corrientes



Fuente: Dirección Nacional de Promoción y Economía Minera con base en SIACAM.

Buenos Aires

En noviembre de 2023 el empleo minero de la provincia de Buenos Aires alcanzó los 4.671 puestos de trabajo, lo que representa un incremento del 6,7% interanual y la creación de 295 nuevos empleos en el sector respecto al mismo mes de 2022. La cantidad de puestos de trabajo en el sector en Buenos Aires hacen que **la provincia explique el 11,3% del empleo minero total**.

En noviembre la minería representó el 0,2% del total del empleo privado registrado en Buenos Aires. El empleo vinculado a las rocas de aplicación explicó 50,2% del empleo minero (2.347 puestos), creciendo un 2,0% respecto a los 2.301 puestos de noviembre de 2022.

Este incremento fue acompañado por aumentos en los rubros de servicios mineros y minerales no metalíferos, que incrementaron un 18,6% y 6,7% interanual la cantidad de puestos de trabajo respectivamente, sumando 227 y 45 nuevos empleos en un año.

En noviembre el empleo femenino en la minería de la provincia alcanzó los 411 puestos de trabajo, lo que explica un 8,8% del empleo minero total en Buenos Aires. **En términos interanuales los puestos de trabajo ocupados por mujeres crecieron un 29,2%**, (por encima del incremento del 20,9% a nivel país), sumando 93 mujeres al empleo minero en este período.

En el mes bajo análisis, **las remuneraciones promedio percibidas por el sector minero en la provincia de Buenos Aires alcanzaron los 637,4 mil pesos**, teniendo un incremento interanual del 143,1%. De esta manera, tomando datos del SIPA, un empleado minero en la provincia ganó en promedio 1,2 veces más que el promedio de los salarios del sector privado registrado (SPR) nacional.

Resumen de indicadores noviembre 2023

4.671
Puestos de trabajo
+6,7%
Var. % i.a

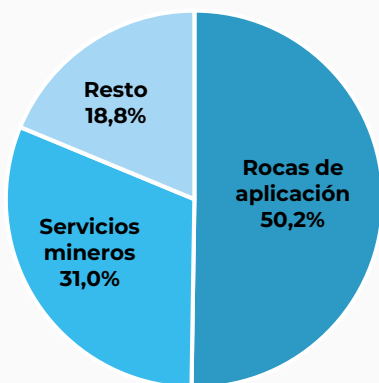
\$ 637.426
Remuneración promedio del empleo minero provincial
x1,2
Veces el salario promedio del SPR nacional

411
Empleo femenino
+29,2%
Var. % i.a

0,2%
Porcentaje del empleo privado registrado explicado por la minería en la provincia

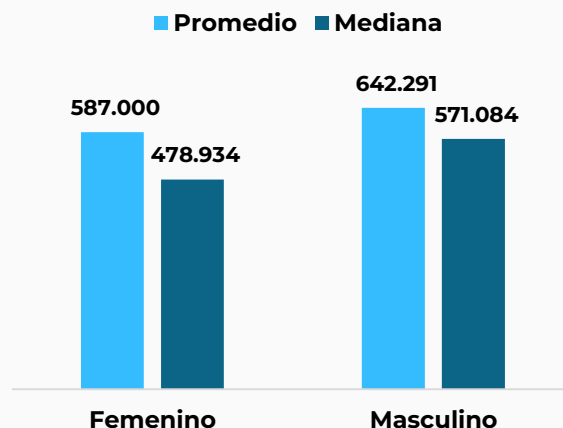
Composición del empleo minero de Buenos Aires, a noviembre 2023

En % sobre total de empleo



Remuneración promedio y mediana de la minería, por género a noviembre 2023

En pesos corrientes



Fuente: Dirección Nacional de Promoción y Economía Minera con base en SIACAM.

● Córdoba

En noviembre de 2023 el empleo minero de la provincia de Córdoba alcanzó los 2.229 puestos de trabajo, lo que representa una disminución del 0,4% respecto al mismo mes de 2022. La cantidad de puestos de trabajo en el sector en Córdoba hacen que **la provincia explique el 5,4% del empleo minero total**.

En noviembre la minería representó el 0,4% del total del empleo privado registrado. El empleo vinculado a las rocas de aplicación explicó 54,1% del empleo minero (1.207 puestos), creciendo un 1,7% respecto a los 1.187 puestos de noviembre de 2022.

Este incremento fue acompañado por una disminución en el rubro de servicios mineros que disminuyó un 3,7% interanual la cantidad de puestos de trabajo.

En noviembre el empleo femenino en la minería de la provincia alcanzó los 227 puestos de trabajo, lo que explica un 10,2% del empleo minero total en Córdoba. **En términos interanuales los puestos de trabajo ocupados por mujeres crecieron un 12,4%** (por debajo del incremento del 20,9% a nivel país).

En el mes bajo análisis, **las remuneraciones promedio percibidas por el sector minero en la provincia de Córdoba alcanzaron los 435,3 mil pesos**, teniendo un incremento interanual del 150,5%. De esta manera, tomando datos del SIPA, un empleado minero en la provincia ganó en promedio 83,0% del promedio de los salarios del sector privado registrado (SPR) nacional.

Resumen de indicadores noviembre 2023

2.229

Puestos de trabajo
-0,4%
Var. % i.a

\$ 435.329

Remuneración promedio del empleo minero provincial
x0,8

Veces el salario promedio del SPR nacional

227

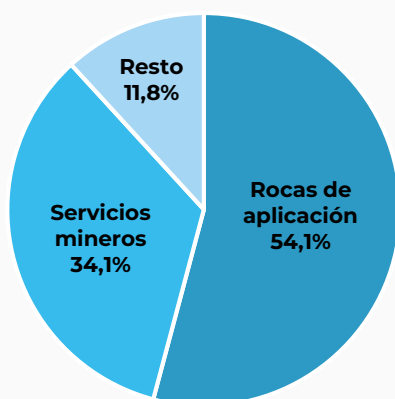
Empleo femenino
+12,4%
Var. % i.a

0,4%

Porcentaje del empleo privado registrado explicado por la minería en la provincia

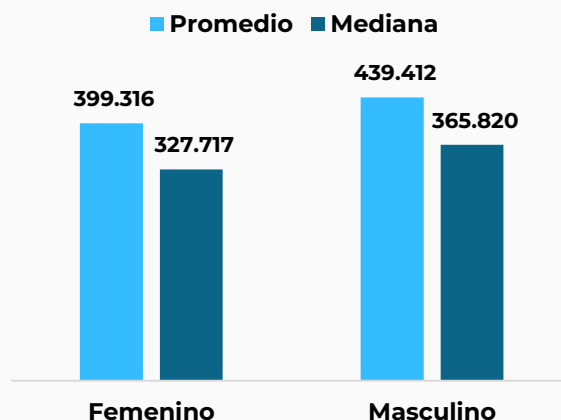
Composición del empleo minero de Córdoba, a noviembre 2023

En % sobre total de empleo



Remuneración promedio y mediana de la minería, por género a noviembre 2023

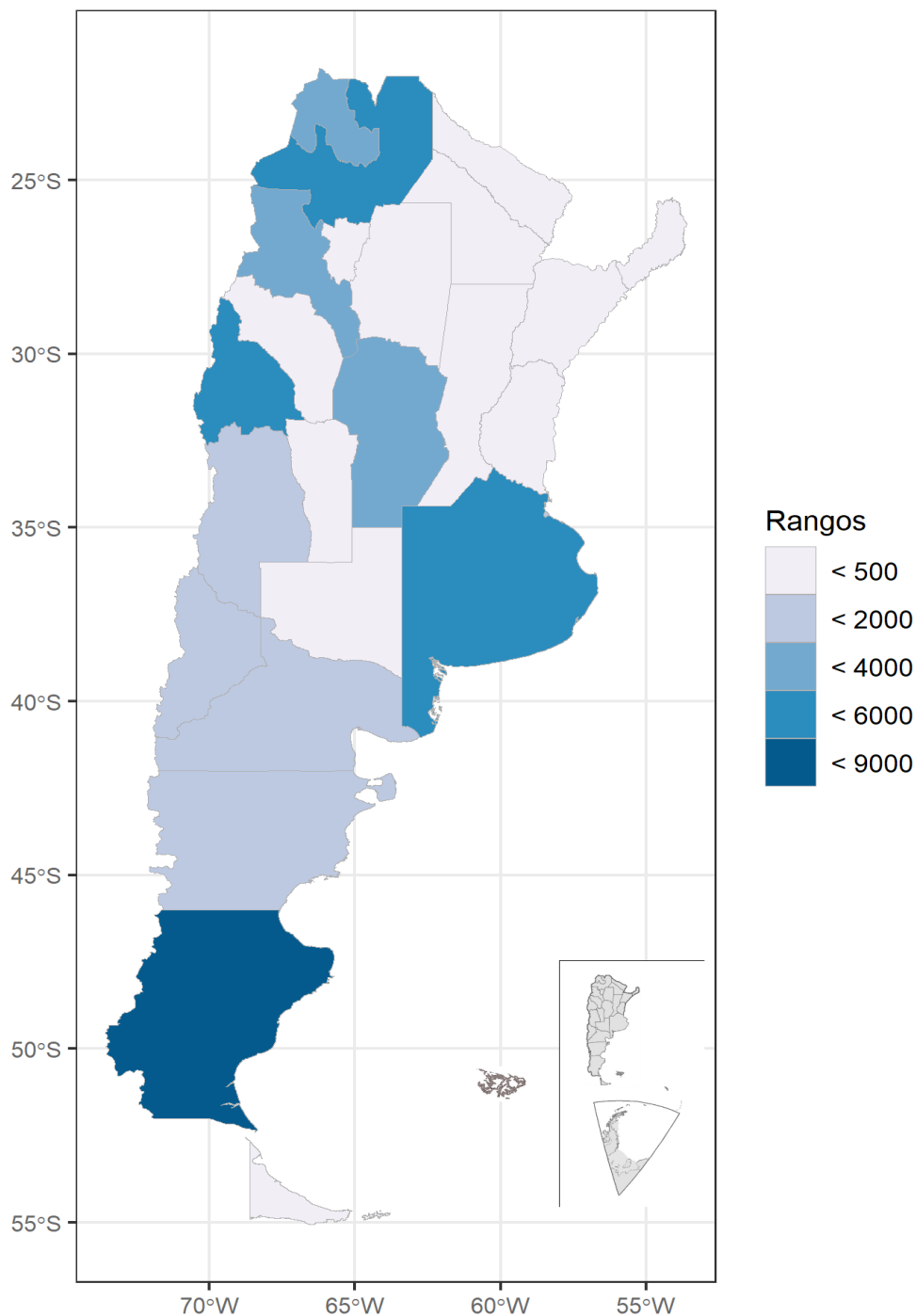
En pesos corrientes



Fuente: Dirección Nacional de Promoción y Economía Minera con base en SIACAM.

● Empleo en la minería argentina

Distribución de Puestos de trabajo por provincia (noviembre de 2023)



Fuente: Dirección Nacional de Promoción y Economía Minera con base en SIACAM.

