

Informe Mensual

Empleo Minero en Argentina

Marzo 2024

Dirección Nacional de Promoción y Economía Minera
Subsecretaría de Desarrollo Minero



**Ministerio
de Economía**
República Argentina

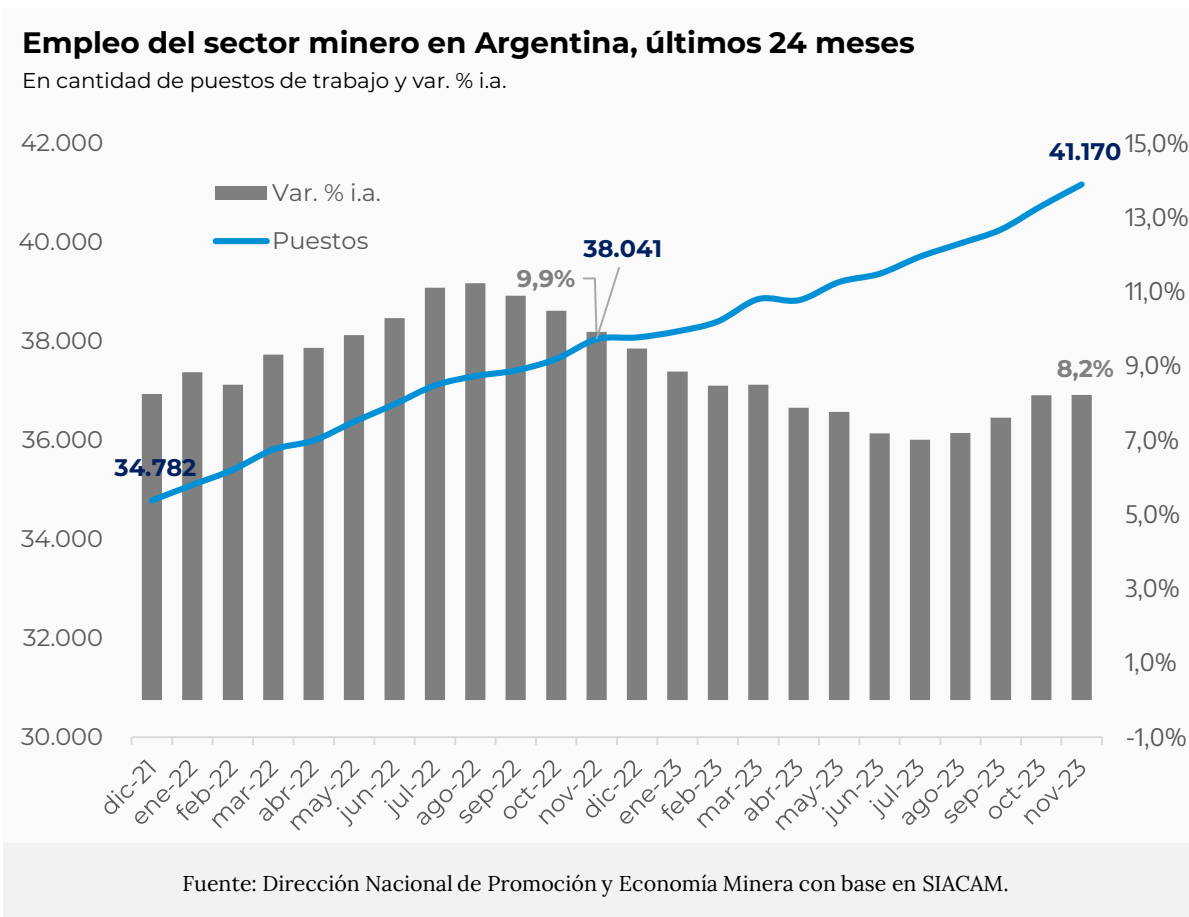
**Secretaría
de Minería**

● Empleo minero – Noviembre 2023

41.170	8,2%	4.889
Puestos de trabajo	Var. % i.a.	Empleo femenino

Durante el mes de **noviembre de 2023 el empleo minero en Argentina alcanzó los 41.170 puestos de trabajo**, lo que representó un crecimiento del 8,2% respecto a noviembre de 2022. Esta variación implica la creación de 3.129 puestos de trabajo formales directos en el sector en dicho periodo. Con este nivel de empleo en noviembre, la minería representó el 0,6% del empleo total del sector privado asalariado registrado.

De esta manera, el sector marca **35 meses consecutivos con incrementos interanuales en la cantidad de puestos de trabajo**, y ya superó ampliamente el piso de los 30.807 puestos que se registraron durante el comienzo de la pandemia en 2020.



● Empleo minero por rubro

Durante noviembre de 2023, se registraron 11.400 puestos de trabajo vinculados a los proyectos metalíferos en producción, siendo este rubro el que mayor cantidad de empleo formal directo posee en el sector minero, explicando el 27,7% del total. En comparación con noviembre de 2022 este rubro tuvo una disminución del 2,3% interanual.

El segundo rubro minero con más empleo es el de los servicios y actividades relacionadas con la minería, que explicó un total de 9.818 puestos de trabajo (23,8% del total). Este rubro tuvo respecto a noviembre de 2022 un incremento interanual del 17,9% (1.492 nuevos puestos). Esto datos marcan que se trata del rubro que más empleo generó en términos absolutos.

En tercer lugar se destaca el rubro de las rocas de aplicación con 6.249 puestos de trabajo durante noviembre de 2023 (15,2% del total). Este rubro tuvo un incremento interanual del 0,8%. En cuarto lugar se encuentra la producción de minerales no metalíferos con 3.437 puestos de trabajo (8,3% del total), teniendo un incremento interanual del 5,3% (172 nuevos puestos).

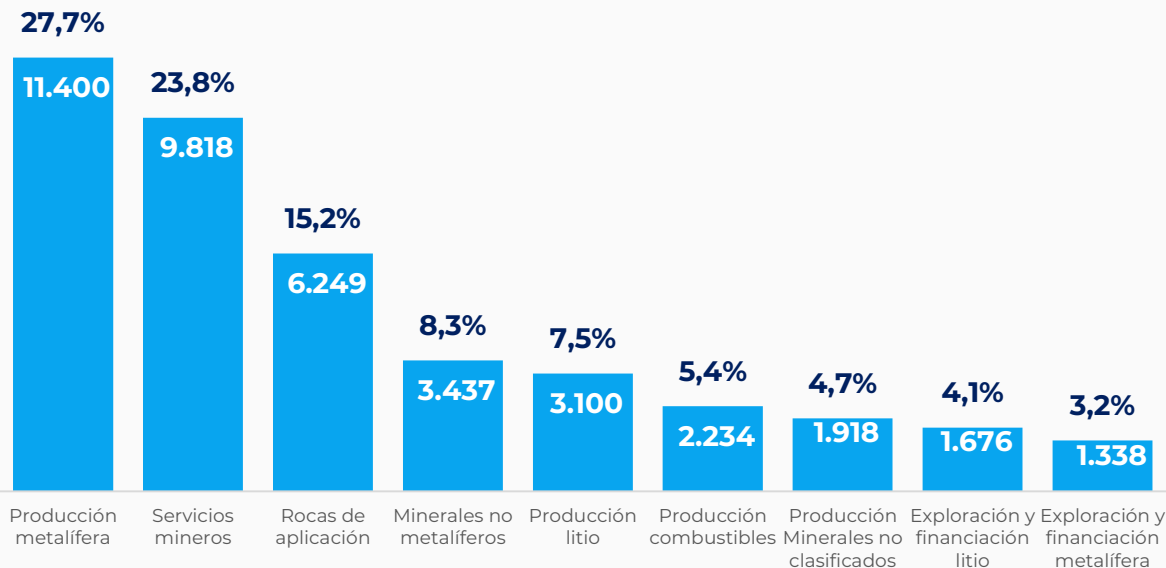
En quinto lugar se ubica la producción del litio con 3.100 puestos de trabajo (7,5% del total), marcando un incremento interanual del 24,5% (610 nuevos puestos). Se puede destacar que fue el rubro de producción minera con mayor tasa de crecimiento interanual.

En sexto lugar se posiciona la producción de minerales combustibles con 2.234 puestos de trabajo (5,4% del total), el mismo tuvo en noviembre una disminución interanual de 2,2%. En la séptima ubicación se encuentra la producción de minerales no clasificados previamente con 1.918 puestos de trabajo (4,7 % del total) que en noviembre de 2023, tuvo un incremento interanual del 9,4% (164 nuevos puestos).

En octava ubicación se encuentra la exploración y financiación de la minería del litio con 1.676 puestos de trabajo (4,1% del total), la cual respecto al mismo mes de 2022, tuvo un incremento interanual del 85,4% (772 nuevos puestos). Y finalmente, en novena ubicación se encuentra la exploración y financiación de la minería metalífera con 1.338 puestos de trabajo (3,2% del total), teniendo un incremento interanual del 16,7% (191 nuevos puestos).

Composición por rubro del empleo minero, noviembre de 2023

En % sobre total y cantidad de puestos



Fuente: Dirección Nacional de Promoción y Economía Minera con base en SIACAM.

Empresas del sector minero

En noviembre de 2023 se contabilizaron un total de 1.110 empresas mineras, 23 más que en noviembre de 2022, marcando un **incremento interanual del 2,1% en la cantidad de empresas del sector**. Dado el nivel de empleo mencionado se observa que la empresa minera promedio posee 37 empleados.

El **34,0% (377) de las empresas en noviembre correspondieron al rubro de rocas de aplicación**. En segundo lugar se encuentra el rubro de **servicios y actividades relacionadas con la minería explicando el 32,6% (362)**. En tercer lugar sigue el rubro **producción de minerales no clasificados previamente con un 17,9% (199)** y, en cuarto lugar, la **producción de minerales no metalíferos con un 7,7% (86) del total**. Las empresas de estos rubros registraron, en promedio, 17, 27, 10 y 40 empleados respectivamente.

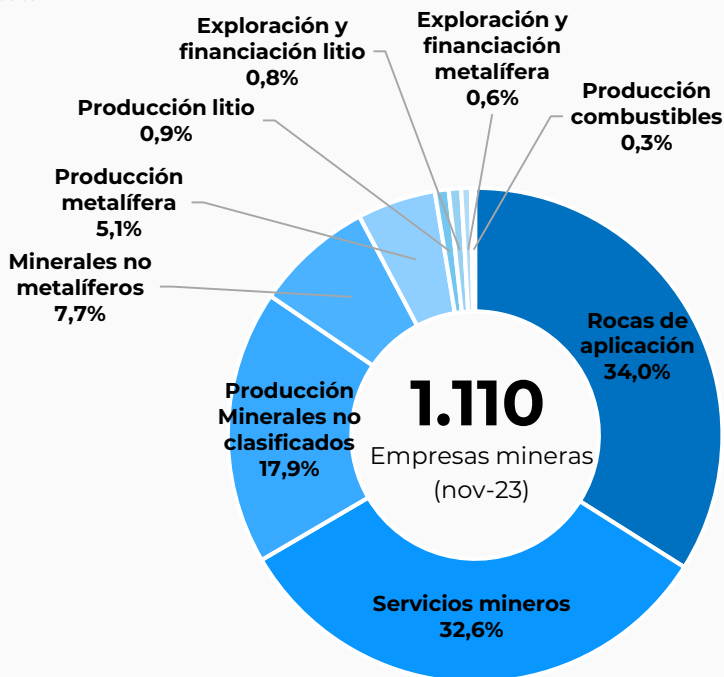
El rubro minero de **producción de metalíferos para noviembre de 2023 posee el 5,1% (57) de las empresas mineras y, sin embargo, explica el 27,7% del empleo del sector**, sin tener variaciones términos interanuales. En promedio las empresas de este rubro poseen una nómina de 200 empleados, aunque se debe mencionar que solo 11 empresas acumulan el 85% del empleo de este rubro y tienen en promedio 880 empleados.

De forma similar, se registraron en noviembre de 2023 un **0,9% (10) de empresas con actividades orientadas a la producción de litio, con un número promedio de 310 empleados cada una**. Cuatro empresas concentraron el 87% del empleo de este rubro, contabilizando en promedio 671 empleados cada una.

Para noviembre de 2023, los rubros de **exploración y financiación del litio y de la minería metalífera explican el 0,8% (9) y el 0,6% (7 empresas) del total de las empresas respectivamente**. Las empresas de estos dos rubros registraron, en promedio, 186 y 191 empleados respectivamente. Por último, solo **3 empresas (0,3% del total) se encuentran en el rubro de producción de minerales combustibles** teniendo, en promedio, 745 empleados cada una.

Composición de empresas mineras por rubro, noviembre de 2023

En % sobre total



Fuente: Dirección Nacional de Promoción y Economía Minera con base en SIACAM.

Empleo minero por género

Durante **noviembre de 2023, el empleo minero femenino alcanzó los 4.889 puestos de trabajo, lo que representó un 11,9% del empleo minero total**. Este número implicó un incremento del 20,9% interanual (844 puestos adicionales), mientras que el empleo minero masculino aumentó un 6,7% interanual (2.285 nuevos empleos para el sector). De esta manera, **entre los meses de enero y noviembre de 2023 la minería generó 733 nuevos puestos de trabajo para las mujeres argentinas**, a un ritmo promedio de 67 puestos al mes.

En noviembre de 2023, el rubro de **los proyectos metalíferos en producción fue el que más mujeres ocupó con 1.343 (27,5% del empleo minero femenino)** puestos de trabajo que representan el 11,8% de empleo del rubro. Además, tuvo un incremento del 7,9% interanual. A su vez, la **exploración y financiación de la minería metalífera empleó a 157 mujeres (3,2% del empleo minero femenino)** representando el 11,7% del rubro, teniendo una variación interanual positiva del 9,8%.

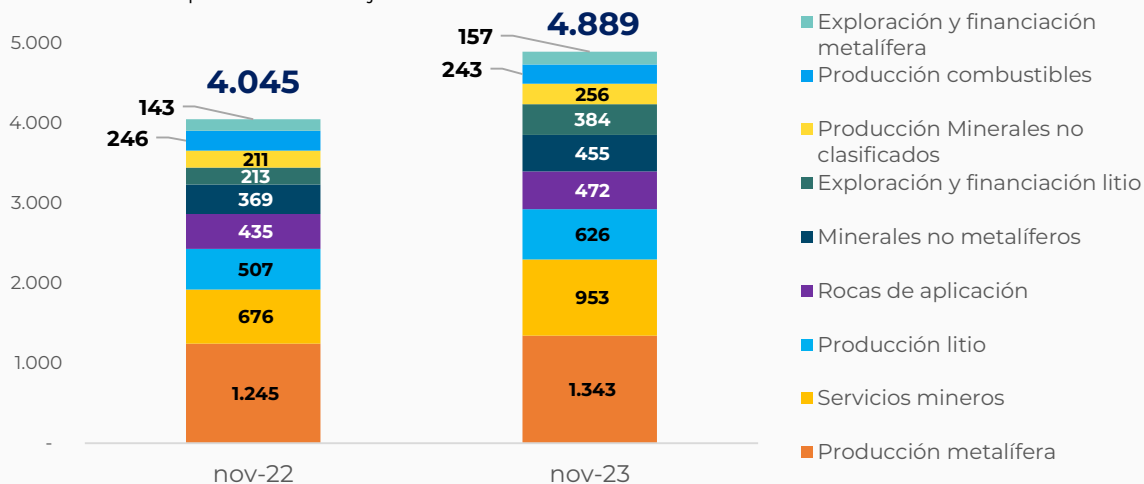
En noviembre el rubro de **los servicios y actividades relacionadas con la minería ocupó a 953 mujeres (19,5% del empleo minero femenino)** representando el 9,7% del rubro. En términos interanuales tuvo un incremento de 41,0%, creando 277 nuevos puestos para mujeres en el rubro.

Para el caso de la **producción del litio, en noviembre ocupó a 626 mujeres (12,8% del empleo minero femenino)** representando el 20,2% del rubro, situándolo como el **segundo rubro con mayor participación femenina**. A nivel interanual tuvo un incremento de 23,5%, creando 119 nuevos puestos de trabajo para las mujeres. A su vez, la **exploración y financiación de la minería del litio, ocupó a 384 mujeres (7,9% del empleo minero femenino)** que participan en el 22,9% del empleo del rubro, y en la comparación del mismo mes de 2022 tuvo un incremento interanual de 80,3% (171 nuevos puestos femeninos). **Lo que significa que se trata del rubro con mayor participación femenina.**

El rubro de las **rocas de aplicación ocupó a 472 mujeres (9,7% del empleo minero femenino)** y significó el 7,6% del empleo del rubro. En comparación con noviembre de 2022, el empleo femenino en este rubro tuvo un incremento de 8,5%. El rubro de la **producción de minerales no metalíferos en noviembre de 2023 ocupó a 455 mujeres (9,3% del empleo minero femenino)** que representan el 13,2% del empleo en el rubro. En términos interanuales tuvo un incremento de 23,3%. En el caso de la **producción de minerales no clasificados previamente ocupó 256 mujeres (5,2% del empleo minero femenino)** abarcando el 13,3% del empleo del rubro, teniendo en términos interanuales, un incremento del 21,3%. Por último, el rubro **producción de minerales combustibles ocupó 243 mujeres (5,0% del empleo minero femenino)** que representan el 10,9% del empleo en el rubro, teniendo en términos interanuales una disminución de 1,2% interanual.

Evolución del empleo femenino y su composición

En cantidad de puestos de trabajo



Fuente: Dirección Nacional de Promoción y Economía Minera con base en SIACAM.

