

*Informe Mensual*

# Precios de los principales minerales

Febrero 2024

---

**Dirección Nacional de Promoción y Economía Minera**  
Subsecretaría de Desarrollo Minero





## **AUTORIDADES**

### **Presidente de la Nación**

Lic. Javier Milei

### **Ministro de Economía**

Lic. Luis Caputo

### **Secretaria de Minería**

Ing. Flavia Royón

### **Director Nacional de Promoción y Economía Minera**

Lic. Jorge Matías González

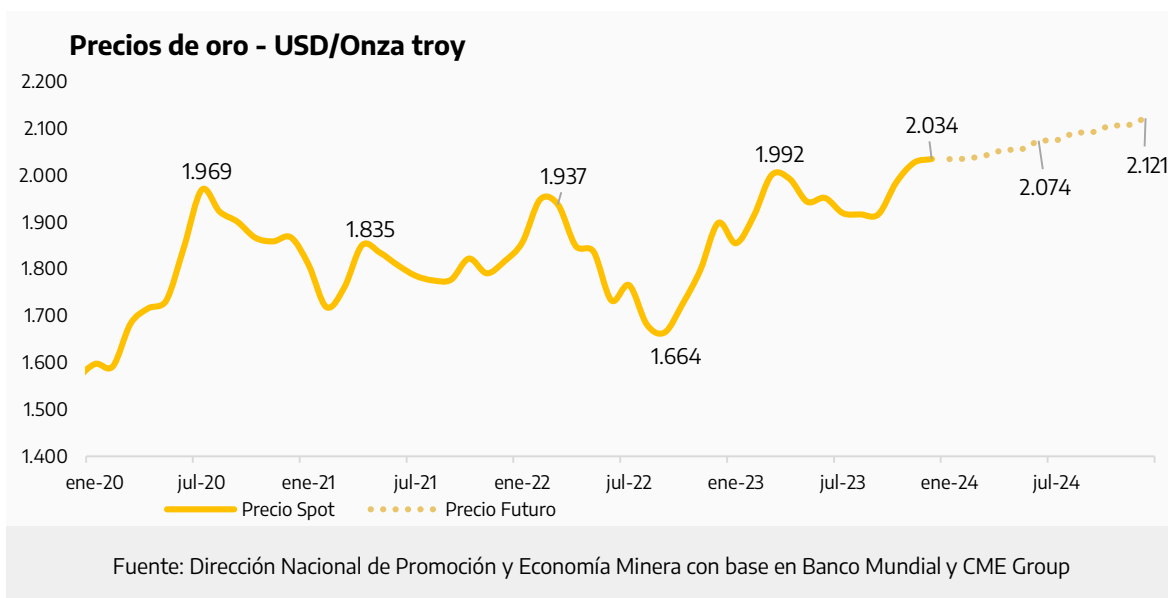
## Precios de los principales minerales - Enero 2024

Precios a Enero 2024 <sup>1</sup>	Oro (USD/Ozt)	Plata (USD/Ozt)	Cobre (USD/tn)	Carb. de litio (USD/tn)
<b>Precio</b>	2.034	22,9	8.339	14.676
<b>Var. % i.a.</b>	7,2%	-3,1%	-7,7%	-81,2%
<b>Var. % m/m</b>	0,4%	-4,0%	-0,7%	-9,5%

### Oro

Durante el mes de enero el oro promedió los **2.034 USD/Ozt**, lo que representó un crecimiento del **0,4% intermensual y del 7,2% en términos interanuales**. Este metal inicia el año 2024 continuando con la tendencia al alza en el precio que venía evidenciando desde noviembre de 2023.

El oro continua en enero con un crecimiento en su precio respecto a los meses previos. Este crecimiento se da en el contexto de expectativas del mercado sobre la tasa de interés de referencia de la FED, con perspectivas para mantenerse sin cambios hasta el segundo trimestre de 2024 (ejerciendo una presión a la baja sobre el dólar estadounidense y una reducción en los rendimientos de los bonos del Tesoro de EE.UU, incrementando los precios del oro). Además, el conflicto geopolítico en el Mar Rojo y la demanda de los Banco Centrales por este metal siguen respaldando su precio. Esta expectativa sobre los tipos de interés de la FED genera que, para los próximos meses, se proyecte un nivel de precios futuros del oro levemente superior a su precio promedio en enero.



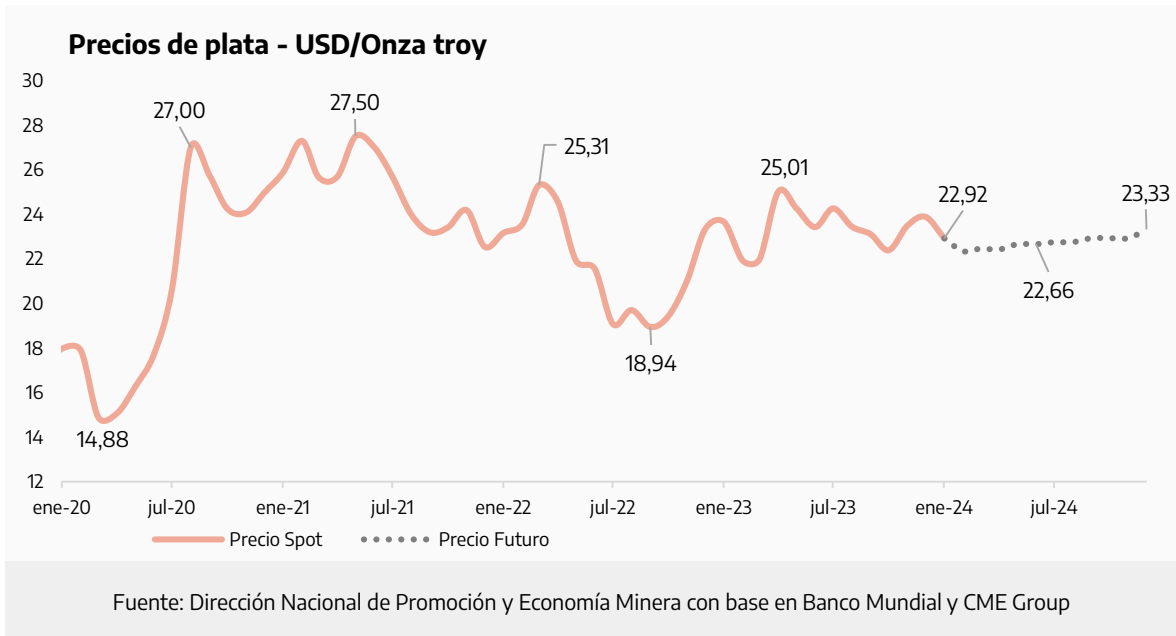
<sup>1</sup> Fuente: Oro, Plata y Cobre: Banco Mundial / Carbonato de litio: Fastmarkets



# Plata

**El precio de la plata en el mes de enero promedió los 22,9 USD/Ozt, teniendo una caída del 4,0% con respecto al mes anterior y del 3,1% con respecto a enero de 2023.** Luego de dos meses seguidos con aumento en sus precios, la plata retoma una caída en su precio mensual ubicándose en niveles similares a los de octubre de 2023.

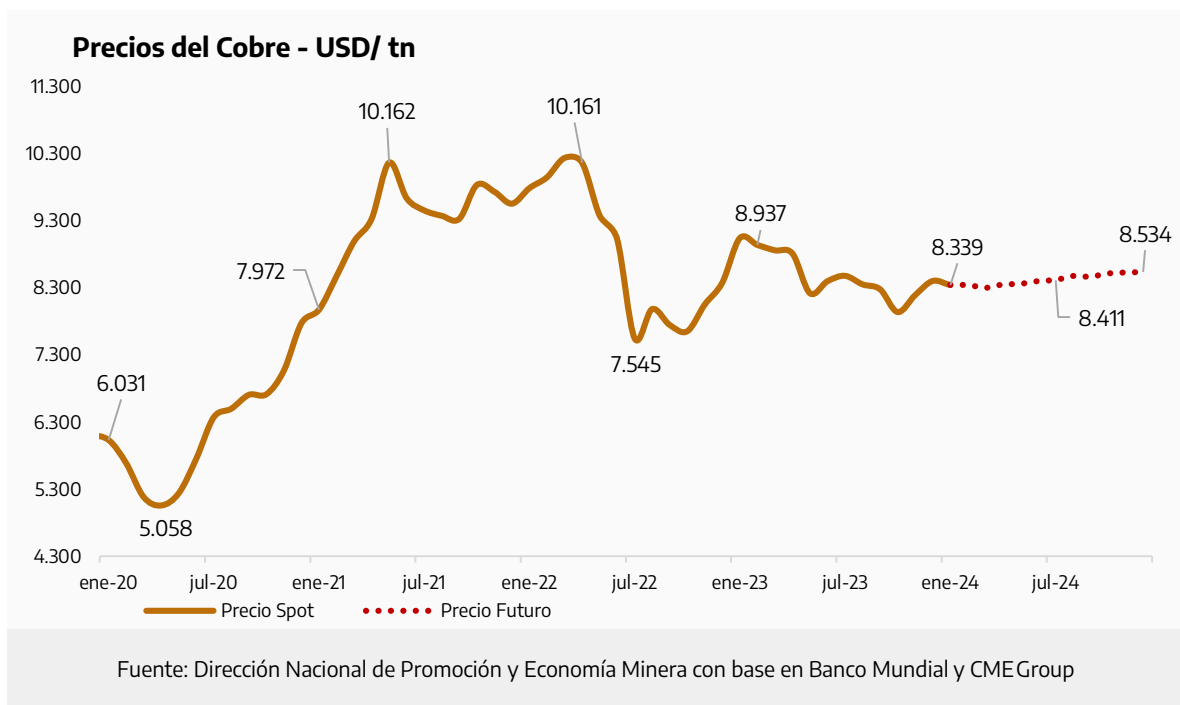
La plata, caracterizada por ser un metal que se utiliza tanto para cobertura de valor como para usos industriales, se ve afectada en su precio por la política monetaria por parte de la FED y por la desaceleración en su demanda en la industria. En enero, el precio de la plata reduce su valor en un contexto de perspectivas de flexibilización de la política monetaria de Estados Unidos para los próximos trimestre de 2024, sumado a expectativas de desaceleración en la demanda del metal en sus usos industriales. Esta expectativa sobre los tipos de interés de la FED y su demanda industrial genera que, para los próximos meses, se proyecte un nivel de precios futuros de la plata cercano a su precio promedio en enero.



# Cobre

**El precio del cobre en el mes de enero promedió los 8.339 USD/tn, marcando una caída del 0,7% con respecto al mes anterior y del 7,7% con respecto a enero de 2023.** El precio del metal rojo se estabiliza desde la segunda parte de 2023 en precios que rondan los 8.400 USD/tn, teniendo en enero una caída después de dos meses consecutivos de alza.

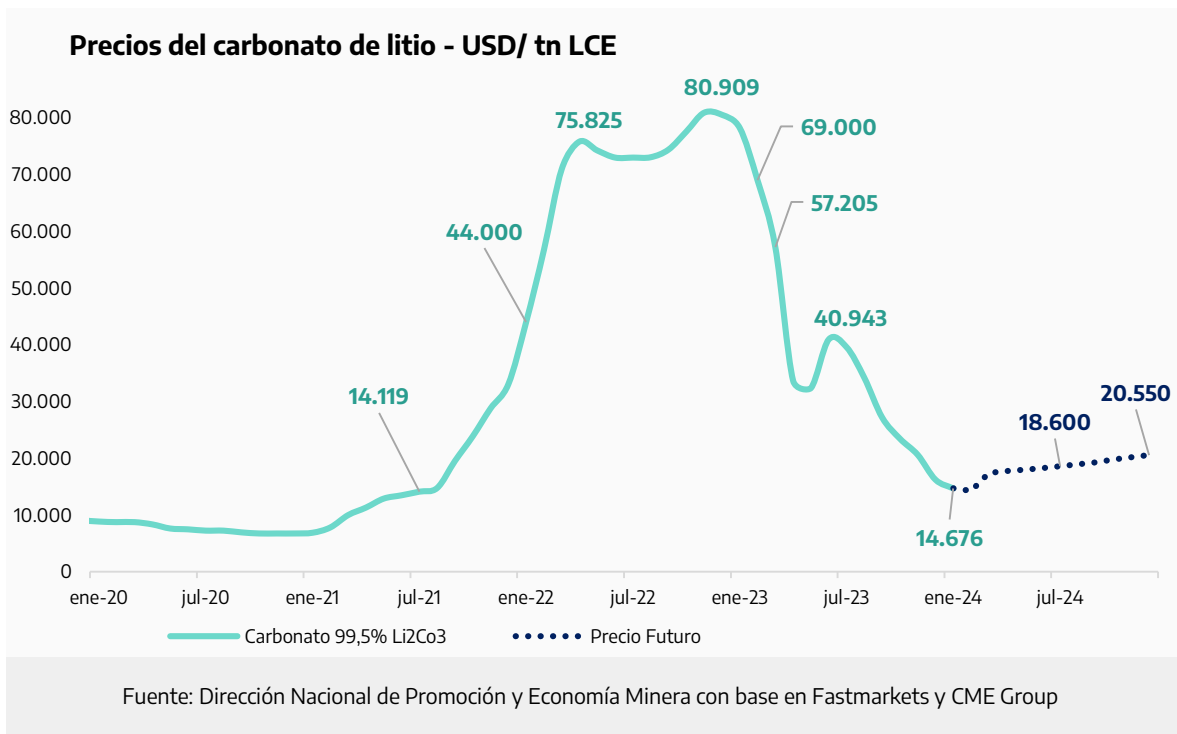
Son varios los puntos que incidieron en la reducción en el precio del metal rojo en enero de 2024. La lenta demanda estacional en China fue el factor central en la leve caída en el precio del cobre, mientras que las expectativas de flexibilización en la política monetaria de la FED para los próximos trimestres de 2024 generaron que la caída en el precio sea pequeña (compensando el efecto caída de demanda). Esta expectativa los tipos de interés de la FED, sumado a posibles recortes en el suministro de minas, hace que para los próximos meses se proyecte un nivel de precios futuros del cobre levemente superior a su precio promedio en enero.



# Litio

**El precio del Carbonato de Litio CIF Asia (China, Japón y Corea del Sur) en el mes de enero promedió los 14.676 USD/tn LCE, marcando una caída del 9,5% con respecto al mes anterior y del 81,2% con respecto a enero de 2023.** El precio del carbonato de litio se ubica en niveles de mediados de 2021, teniendo en enero de 2024 su doceava caída mensual consecutiva.

La demanda de carbonato de litio para la fabricación de baterías para vehículos eléctricos (VE) en China se encuentra creciendo por debajo de lo esperado, teniendo expectativas de lenta recuperación para los primeros meses de 2024 debido a una demanda menos sólida de vehículos eléctricos en China (con desaceleración de su economía) y los principales mercados del mundo (fundamentalmente EE.UU. Y Europa). Esta lenta demanda tiene como contraparte un exceso de oferta en el mercado de carbonato, incidiendo en la baja de los precios. La puesta en marcha de nuevos proyectos para la producción de este metal en el mundo, con capacidad de ampliar la oferta que posee el litio a inicios de 2024, seguirá siendo un factor de moderación de los precios para los próximos trimestres.



## ANEXO

Fuentes: Oro, Plata y Cobre: Banco Mundial / Litio: Fastmarkets

Mes	Oro	Plata	Cobre	Carbonato de litio
	USD/Oz	USD/Oz	USD/tn	USD/tn LCE
ene-22	1.816	23,2	9.782	44.000
feb-22	1.856	23,5	9.943	56.713
mar-22	1.948	25,3	10.231	70.978
abr-22	1.937	24,6	10.161	75.825
may-22	1.849	21,9	9.377	74.250
jun-22	1.837	21,6	9.024	73.000
jul-22	1.733	19,1	7.545	73.000
ago-22	1.765	19,7	7.982	73.063
sep-22	1.681	18,9	7.746	74.409
oct-22	1.664	19,4	7.651	77.579
nov-22	1.725	21,0	8.050	80.909
dic-22	1.798	23,3	8.375	80.545
ene-23	1.898	23,7	9.038	78.227
feb-23	1.855	21,9	8.937	69.000
mar-23	1.913	22,0	8.856	57.205
abr-23	2.000	25,0	8.809	33.667
may-23	1.992	24,3	8.217	32.370
jun-23	1.943	23,4	8.397	40.943
jul-23	1.951	24,3	8.477	39.603
ago-23	1.919	23,4	8.349	34.199
sep-23	1.916	23,1	8.277	27.200
oct-23	1.916	22,4	7.937	23.455
nov-23	1.984	23,5	8.190	20.614
dic-23	2.026	23,9	8.400	16.224
ene-24	2.034	22,9	8.339	14.676
<b>Precios anuales promedio</b>				
2021	1.800	25,2	9.317	16.373
2022	1.801	21,8	8.822	71.189
2023	1.943	23,4	8.490	39.392
2024**	2.073	22,8	8.417	18.126

\*\* Para el año 2024 se realiza un promedio entre el precio spot y el precio futuro de los 4 minerales seleccionados.



