

Informe Mensual

Empleo por Provincia de la Minería Argentina

Febrero 2024

Dirección Nacional de Promoción y Economía Minera
Subsecretaría de Desarrollo Minero



**Ministerio
de Economía**
República Argentina

**Secretaría
de Minería**

● Empleo por provincia

En octubre de 2023 el 80,6% del empleo minero es explicado por 7 provincias. **Santa Cruz se encuentra en primer lugar con 8.956 puestos, seguida de Salta con 5.645 trabajadores mineros.** Estas dos provincias acumulan el 35,8% del empleo minero total.

En cuanto a **las provincias de la región Pampeana (Buenos Aires y Córdoba), acumulan 6.898 trabajadores** (16,9% del empleo minero total). Dentro de la región NOA aparecen **Jujuy y Catamarca con 3.625 y 2.877 puestos respectivamente**, concentrando el 16,0% del empleo minero total. Dentro de la región Cuyo aparece **San Juan con 4.847 puestos respectivamente**, concentrando el 11,9% del empleo minero total.

En octubre se registraron 40.733 empleos en el sector minero argentino, incrementándose en 3.091 puestos adicionales en comparación con el mismo mes de 2022. Este **crecimiento interanual del 8,2%** fue explicado en mayor medida por la provincia de Salta, que registró en su nómina de trabajadores mineros un aumento interanual del 40,3% (1.622 nuevos empleos mineros). 865 de estos nuevos empleos correspondieron al rubro de Servicios mineros y actividades relacionadas.

Detrás le sigue la provincia de Catamarca, que evidenció un aumento respecto a octubre de 2022 del 33,1% (715 nuevos empleos en el sector). Luego de esta, las provincias con mayor crecimiento interanual en octubre en el empleo minero fueron Rio Negro (30,0%), Tucumán (25,5%), Neuquén (14,1%), CABA (11,4%), Jujuy (9,9%) y Buenos Aires (9,5%).

En el mes bajo análisis, **las remuneraciones percibidas por la minería en Argentina alcanzaron los 941,7 mil pesos**, teniendo un incremento interanual del 151,4%. De esta manera, un empleado minero en el país ganó en promedio 2,0 veces más que el promedio de los salarios del sector privado registrado (SPR) nacional.

Resumen de indicadores octubre 2023

40.733

Puestos de trabajo
+8,2%
Var. % i.a

\$ 941.727

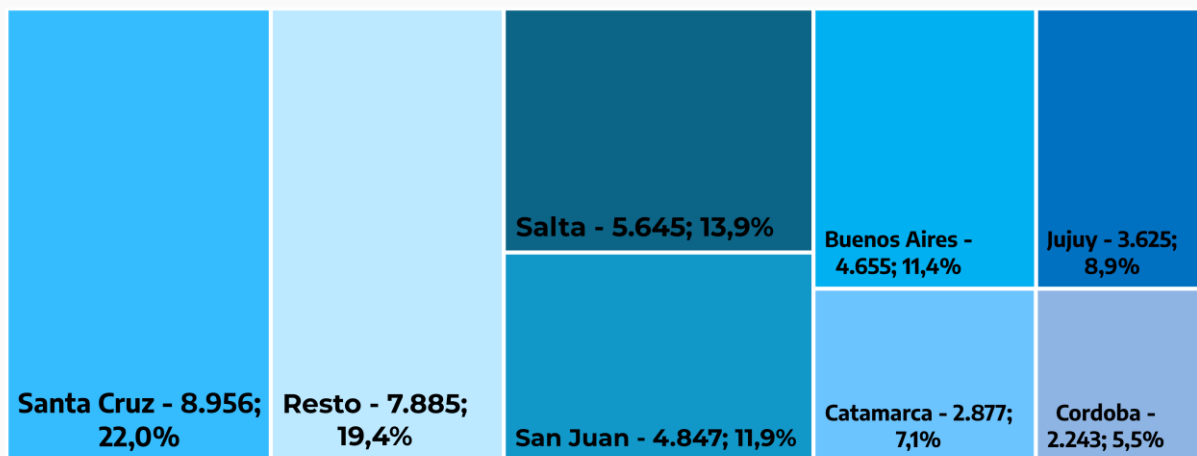
Remuneración promedio del empleo minero nacional
x2,0
Veces el salario promedio del SPR nacional

4.805

Empleo femenino
+21,6%
Var. % i.a

Composición por provincia del empleo minero, octubre de 2023

En cantidad de puestos y % sobre el total.



Fuente: Dirección Nacional de Promoción y Economía Minera con base en SIACAM.

Santa Cruz

En octubre de 2023 el empleo minero de la provincia de Santa Cruz alcanzó los 8.956 puestos de trabajo, lo que representa una disminución del 4,4% respecto al mismo mes de 2022. Estos datos hacen que **esta sea la principal provincia minera en términos de puestos de trabajo con el 22,0% del empleo minero total.**

En octubre, la minería representó el 14,8% del total del empleo privado registrado en la provincia. El empleo vinculado a los proyectos metalíferos en producción explicó 62,1% del empleo minero (5.560 puestos), cayendo un 6,3% respecto a los 5.936 puestos de octubre de 2022.

Esta caída fue acompañada por un aumento interanual del 26,3% (146 puestos nuevos) en el rubro de exploración y financiación metalífera y por una disminución interanual del 20,3% en el rubro de servicios mineros.

En octubre el empleo femenino en la minería de la provincia alcanzó los 772 puestos de trabajo, haciendo que las mujeres expliquen en un 8,6% del empleo minero total en Santa Cruz. **En términos interanuales los puestos de trabajo ocupados por mujeres crecieron un 0,1%** (por debajo del incremento del 21,6% a nivel país).

En el mes bajo análisis, **las remuneraciones promedio percibidas por el sector minero en la provincia de Santa Cruz alcanzaron los 1,44 millones de pesos**, teniendo un incremento interanual del 216,7%. De esta manera, tomando los datos del Sistema Integrado Previsional Argentino (SIPA de aquí en adelante), un empleado minero en la provincia ganó en promedio 3,0 veces más que el promedio de los salarios del sector privado registrado (SPR) nacional.

Resumen de indicadores octubre 2023

8.956

Puestos de trabajo
-4,4%
Var. % i.a

\$ 1.440.196

Remuneración promedio del empleo minero provincial
x3,0
Veces el salario promedio del SPR nacional

772

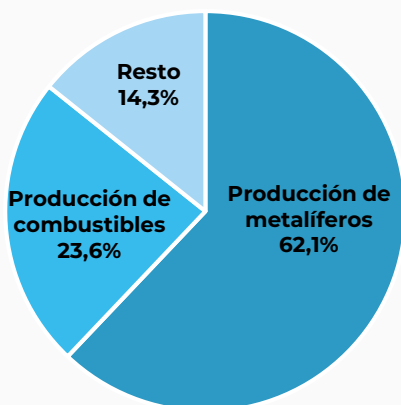
Empleo femenino
+0,1%
Var. % i.a

14,8%

Porcentaje del empleo privado registrado explicado por la minería en la provincia

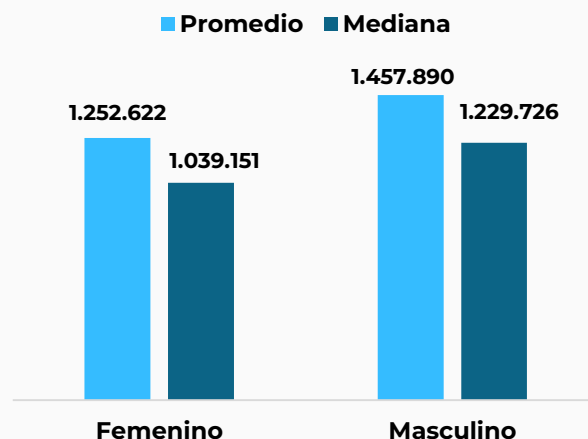
Composición del empleo minero de Santa Cruz, a octubre 2023

En % sobre total de empleo



Remuneración promedio y mediana de la minería, por género a octubre 2023

En pesos corrientes



Fuente: Dirección Nacional de Promoción y Economía Minera con base en SIACAM.

● San Juan

En octubre de 2023 el empleo minero de la provincia de San Juan alcanzó los 4.847 puestos de trabajo, lo que representa una disminución del 4,9% interanual. La cantidad de puestos de trabajo en el sector en San Juan hacen que **la provincia explique el 11,9% del empleo minero total**.

En octubre la minería representó el 6,0% del total del empleo privado registrado en San Juan. Los puestos de trabajo vinculados a los proyectos metalíferos en producción explicaron el 45,9% del empleo minero (2.225 puestos), cayendo un 8,1% respecto a los 2.420 puestos de octubre de 2022 interanual. Esta caída fue acompañada por un aumento interanual del 29,1% en el rubro de rocas de aplicación y por una disminución interanual del 3,3% en el rubro de servicios mineros.

En octubre el empleo femenino en la minería de la provincia alcanzó los 558 puestos de trabajo, teniendo una participación del 11,5% en el empleo minero total en San Juan. **En términos interanuales los puestos de trabajo ocupados por mujeres crecieron un 6,1%** (por debajo del incremento del 21,6% a nivel país).

En el mes bajo análisis, **las remuneraciones promedio percibidas por el sector minero en la provincia de San Juan alcanzaron los 934,2 mil pesos**, teniendo un incremento interanual del 113,1%. De esta manera, tomando datos del SIPA, un empleado minero en la provincia ganó en promedio 2,0 veces más que el promedio de los salarios del sector privado registrado (SPR) nacional.

Resumen de indicadores octubre 2023

4.847
Puestos de trabajo
-4,9%
Var. % i.a

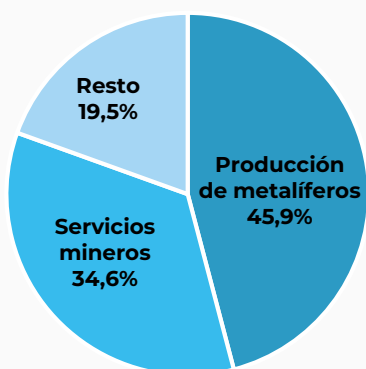
\$ 934.243
Remuneración promedio del empleo minero provincial
x2,0
Veces el salario promedio del SPR nacional

558
Empleo femenino
+6,1%
Var. % i.a

6,0%
Porcentaje del empleo privado registrado explicado por la minería en la provincia

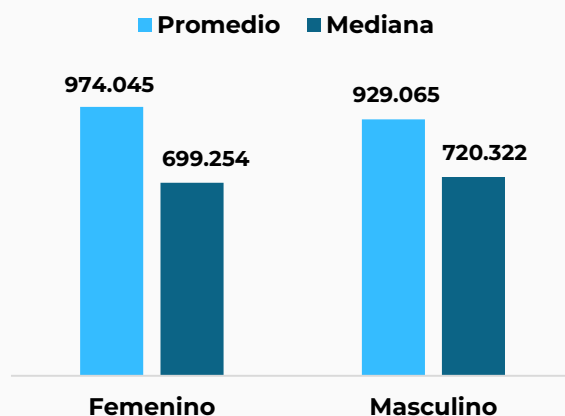
Composición del empleo minero de San Juan, a octubre 2023

En % sobre total de empleo



Remuneración promedio y mediana de la minería, por género a octubre 2023

En pesos corrientes



Fuente: Dirección Nacional de Promoción y Economía Minera con base en SIACAM.

Catamarca

En octubre de 2023 el empleo minero de la provincia de Catamarca alcanzó los 2.877 puestos de trabajo, lo que representa un incremento del 33,1% interanual y la creación de 715 nuevos empleos en el sector respecto al mismo mes de 2022. La cantidad de puestos de trabajo en el sector en Catamarca hacen que **la provincia explique el 7,1% del empleo minero total**.

En octubre la minería representó el 7,4% del total del empleo privado registrado en Catamarca. Los puestos de trabajo vinculados a la producción del litio explicaron el 40,0% del empleo minero (1.151 empleos), creciendo un 52,7% respecto a los 754 puestos de octubre de 2022. Este incremento fue acompañado por aumentos en los rubros de servicios mineros y producción de metalíferos, que incrementaron un 51,7% y 8,3% interanual la cantidad de puestos de trabajo respectivamente, sumando 209 y 70 nuevos empleos en un año.

En octubre el empleo femenino en la minería de la provincia alcanzó los 500 puestos de trabajo, lo que explica un 17,4% del empleo minero total en Catamarca. **En términos interanuales los puestos de trabajo ocupados por mujeres crecieron un 55,3%** (por encima del incremento del 21,6% a nivel país), sumando 178 mujeres al empleo minero en este período.

En el mes bajo análisis, **las remuneraciones promedio percibidas por el sector minero en la provincia de Catamarca alcanzaron los 869,8 mil pesos**, teniendo un incremento interanual del 166,3%. De esta manera, tomando datos del SIPA, un empleado minero en la provincia ganó en promedio 1,8 veces más que el promedio de los salarios del sector privado registrado (SPR) nacional.

Resumen de indicadores octubre 2023

2.877
Puestos de trabajo
+33,1%
Var. % i.a

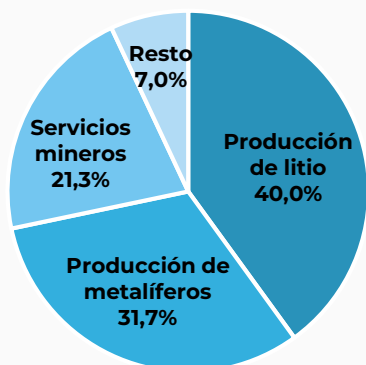
\$ 869.828
Remuneración promedio del empleo minero provincial
x1,8
Veces el salario promedio del SPR nacional

500
Empleo femenino
+55,3%
Var. % i.a

7,4%
Porcentaje del empleo privado registrado explicado por la minería en la provincia

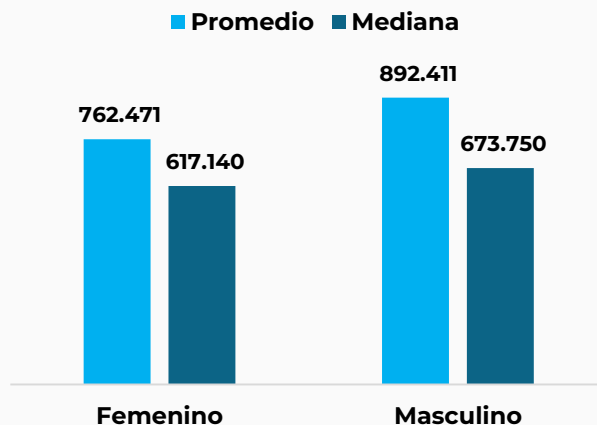
Composición del empleo minero de Catamarca, a octubre 2023

En % sobre total de empleo



Remuneración promedio y mediana de la minería, por género a octubre 2023

En pesos corrientes



Fuente: Dirección Nacional de Promoción y Economía Minera con base en SIACAM.

● Salta

En octubre de 2023 el empleo minero de la provincia de Salta alcanzó los 5.645 puestos de trabajo, lo que representa un incremento del 40,3% interanual y la creación 1.622 nuevos empleos en el sector respecto al mismo mes de 2022. La cantidad de puestos de trabajo en el sector en Salta hacen que **la provincia explique el 13,9% del empleo minero total**.

En octubre la minería representó el 4,4% del total del empleo privado registrado en Salta. El empleo vinculado a los servicios y actividades relacionadas con la minería explicó 39,1% del empleo minero (2.207 puestos), creciendo un 64,5% respecto a los 1.342 puestos de octubre de 2022. Este incremento fue acompañado por aumentos en los rubros de exploración y financiación del litio y producción de metalíferos, que incrementaron un 73,6% y 12,4% interanual la cantidad de puestos de trabajo respectivamente, sumando 543 y 101 nuevos empleos en un año.

En octubre el empleo femenino en la minería de la provincia alcanzó los 974 puestos de trabajo, lo que explica un 17,3% del empleo minero total en Salta. **En términos interanuales los puestos de trabajo ocupados por mujeres crecieron un 51,2%** (por encima del incremento del 21,6% a nivel país), sumando 330 mujeres al empleo minero en este período.

En el mes bajo análisis, **las remuneraciones promedio percibidas por el sector minero en la provincia de Salta alcanzaron los 863,4 mil pesos**, teniendo un incremento interanual del 146,9%. De esta manera, tomando datos del SIPA, un empleado minero en la provincia ganó en promedio 1,8 veces más que el promedio de los salarios del sector privado registrado (SPR) nacional.

Resumen de indicadores octubre 2023

5.645

Puestos de trabajo
+40,3%
Var. % i.a

\$ 863.394

Remuneración promedio del empleo minero provincial
x1,8
Veces el salario promedio del SPR nacional

974

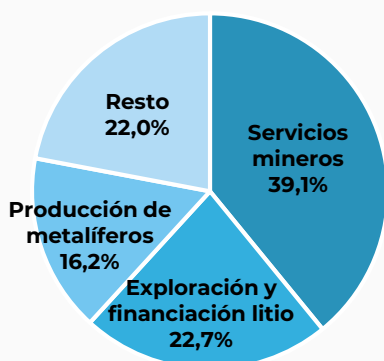
Empleo femenino
+51,2%
Var. % i.a

4,4%

Porcentaje del empleo privado registrado explicado por la minería en la provincia

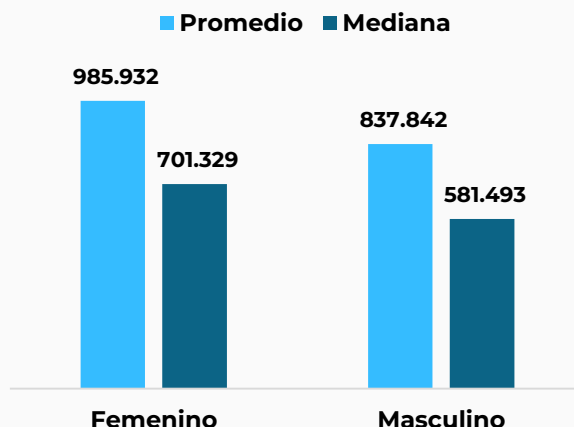
Composición del empleo minero de Salta, a octubre 2023

En % sobre total de empleo



Remuneración promedio y mediana de la minería, por género a octubre 2023

En pesos corrientes



Fuente: Dirección Nacional de Promoción y Economía Minera con base en SIACAM.

Jujuy

En octubre de 2023 el empleo minero de la provincia de Jujuy alcanzó los 3.625 puestos de trabajo, lo que representa un incremento del 9,9% interanual y 327 nuevos empleos en el sector respecto al mismo mes de 2022. La cantidad de puestos de trabajo en el sector en Jujuy hacen que **la provincia explique el 8,9% del empleo minero total.**

En octubre la minería representó el 5,8% del total del empleo privado registrado en Jujuy. El empleo vinculado a la producción del litio explicó 40,4% del empleo minero (1.463 puestos), creciendo un 8,8% respecto a los 1.345 puestos de octubre de 2022.

Este incremento fue acompañado por aumentos en los rubros de servicios mineros y producción de metalíferos, que incrementaron un 38,2% y 5,8% interanual la cantidad de puestos de trabajo respectivamente, sumando 126 y 73 nuevos empleos en un año.

En octubre el empleo femenino en la minería de la provincia alcanzó los 498 puestos de trabajo, lo que explica un 13,7% del empleo minero total en Jujuy. **En términos interanuales los puestos de trabajo ocupados por mujeres crecieron un 14,7%**, (por debajo del incremento del 21,6% a nivel país), sumando 64 mujeres al empleo minero en este período.

En el mes bajo análisis, **las remuneraciones promedio percibidas por el sector minero en la provincia de Jujuy alcanzaron los 1,11 millones de pesos**, teniendo un incremento interanual del 145,0%. De esta manera, tomando datos del SIPA, un empleado minero en la provincia ganó en promedio 2,3 veces más que el promedio de los salarios del sector privado registrado (SPR) nacional.

Resumen de indicadores octubre 2023

3.625

Puestos de trabajo
+9,9%
Var. % i.a

\$ 1.106.735

Remuneración promedio del empleo minero provincial
x2,3
Veces el salario promedio del SPR nacional

498

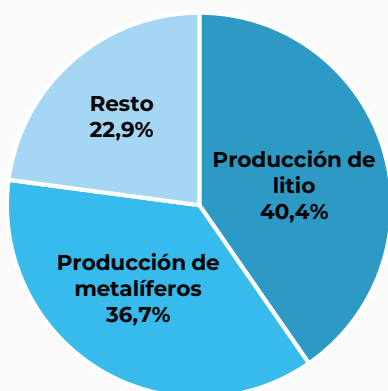
Empleo femenino
+14,7%
Var. % i.a

5,8%

Porcentaje del empleo privado registrado explicado por la minería en la provincia

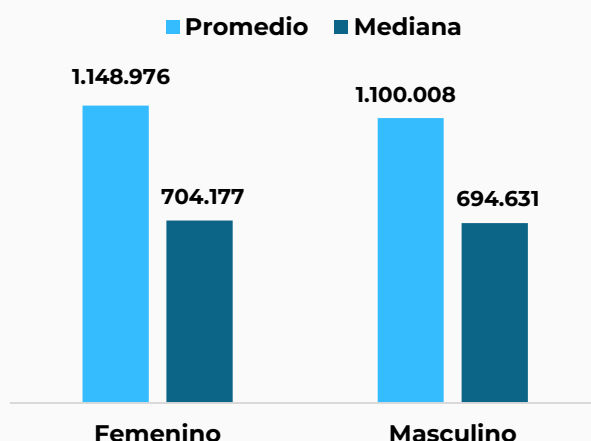
Composición del empleo minero de Jujuy, a octubre 2023

En % sobre total de empleo



Remuneración promedio y mediana de la minería, por género a octubre 2023

En pesos corrientes



Fuente: Dirección Nacional de Promoción y Economía Minera con base en SIACAM.

Buenos Aires

En octubre de 2023 el empleo minero de la provincia de Buenos Aires alcanzó los 4.655 puestos de trabajo, lo que representa un incremento del 9,5% interanual y la creación de 405 nuevos empleos en el sector respecto al mismo mes de 2022. La cantidad de puestos de trabajo en el sector en Buenos Aires hacen que **la provincia explique el 11,4% del empleo minero total**.

En octubre la minería representó el 0,2% del total del empleo privado registrado en Buenos Aires. El empleo vinculado a las rocas de aplicación explicó 50,6% del empleo minero (2.354 puestos), creciendo un 5,8% respecto a los 2.226 puestos de octubre de 2022.

Este incremento fue acompañado por aumentos en los rubros de servicios mineros y minerales no metalíferos, que incrementaron un 20,2% y 6,9% interanual la cantidad de puestos de trabajo respectivamente, sumando 241 y 46 nuevos empleos en un año.

En octubre el empleo femenino en la minería de la provincia alcanzó los 395 puestos de trabajo, lo que explica un 8,5% del empleo minero total en Buenos Aires. **En términos interanuales los puestos de trabajo ocupados por mujeres crecieron un 33,4%**, (por encima del incremento del 21,6% a nivel país), sumando 99 mujeres al empleo minero en este período.

En el mes bajo análisis, **las remuneraciones promedio percibidas por el sector minero en la provincia de Buenos Aires alcanzaron los 617,1 mil pesos**, teniendo un incremento interanual del 145,1%. De esta manera, tomando datos del SIPA, un empleado minero en la provincia ganó en promedio 1,3 veces más que el promedio de los salarios del sector privado registrado (SPR) nacional.

Resumen de indicadores octubre 2023

4.655

Puestos de trabajo
+9,5%
Var. % i.a

\$ 617.138

Remuneración promedio del empleo minero provincial
x1,3
Veces el salario promedio del SPR nacional

395

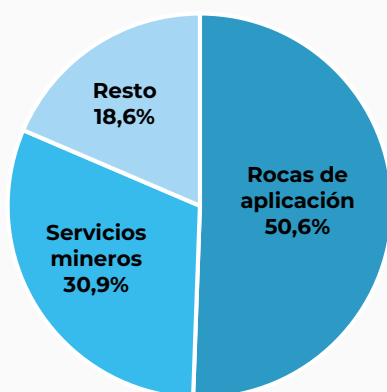
Empleo femenino
+33,4%
Var. % i.a

0,2%

Porcentaje del empleo privado registrado explicado por la minería en la provincia

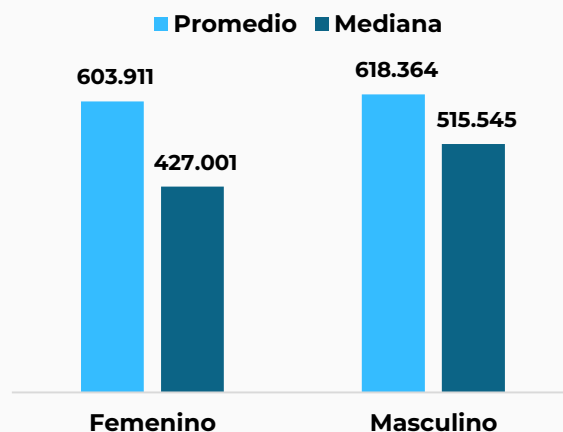
Composición del empleo minero de Buenos Aires, a octubre 2023

En % sobre total de empleo



Remuneración promedio y mediana de la minería, por género a octubre 2023

En pesos corrientes



Fuente: Dirección Nacional de Promoción y Economía Minera con base en SIACAM.

● Córdoba

En octubre de 2023 el empleo minero de la provincia de Córdoba alcanzó los 2.243 puestos de trabajo, lo que representa un incremento del 1,3% respecto al mismo mes de 2022. La cantidad de puestos de trabajo en el sector en Córdoba hacen que **la provincia explique el 5,5% del empleo minero total**.

En octubre la minería representó el 0,4% del total del empleo privado registrado. El empleo vinculado a las rocas de aplicación explicó 54,3% del empleo minero (1.217 puestos), creciendo un 4,3% respecto a los 1.167 puestos de octubre de 2022.

Este incremento fue acompañado por una disminución en el rubro de servicios mineros de 3,2% interanual en la cantidad de puestos de trabajo.

En octubre el empleo femenino en la minería de la provincia alcanzó los 230 puestos de trabajo, lo que explica un 10,3% del empleo minero total en Córdoba. **En términos interanuales los puestos de trabajo ocupados por mujeres crecieron un 15,6%** (por debajo del incremento del 21,6% a nivel país).

En el mes bajo análisis, **las remuneraciones promedio percibidas por el sector minero en la provincia de Córdoba alcanzaron los 406,8 mil pesos**, teniendo un incremento interanual del 150,0%. De esta manera, tomando datos del SIPA, un empleado minero en la provincia ganó en promedio 86,0% del promedio de los salarios del sector privado registrado (SPR) nacional.

Resumen de indicadores octubre 2023

2.243

Puestos de trabajo
+1,3%
Var. % i.a

\$ 406.843

Remuneración promedio del empleo minero provincial
x0,9
Veces el salario promedio del SPR nacional

230

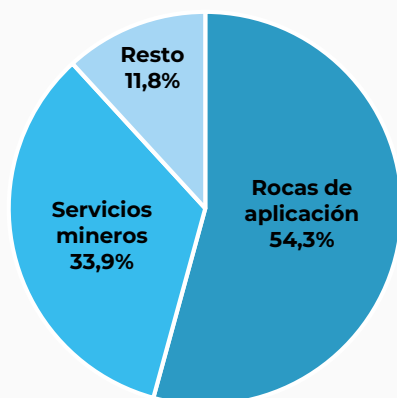
Empleo femenino
+15,6%
Var. % i.a

0,4%

Porcentaje del empleo privado registrado explicado por la minería en la provincia

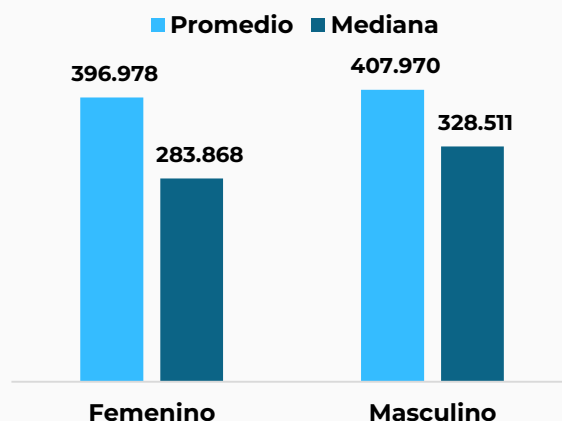
Composición del empleo minero de Córdoba, a octubre 2023

En % sobre total de empleo



Remuneración promedio y mediana de la minería, por género a octubre 2023

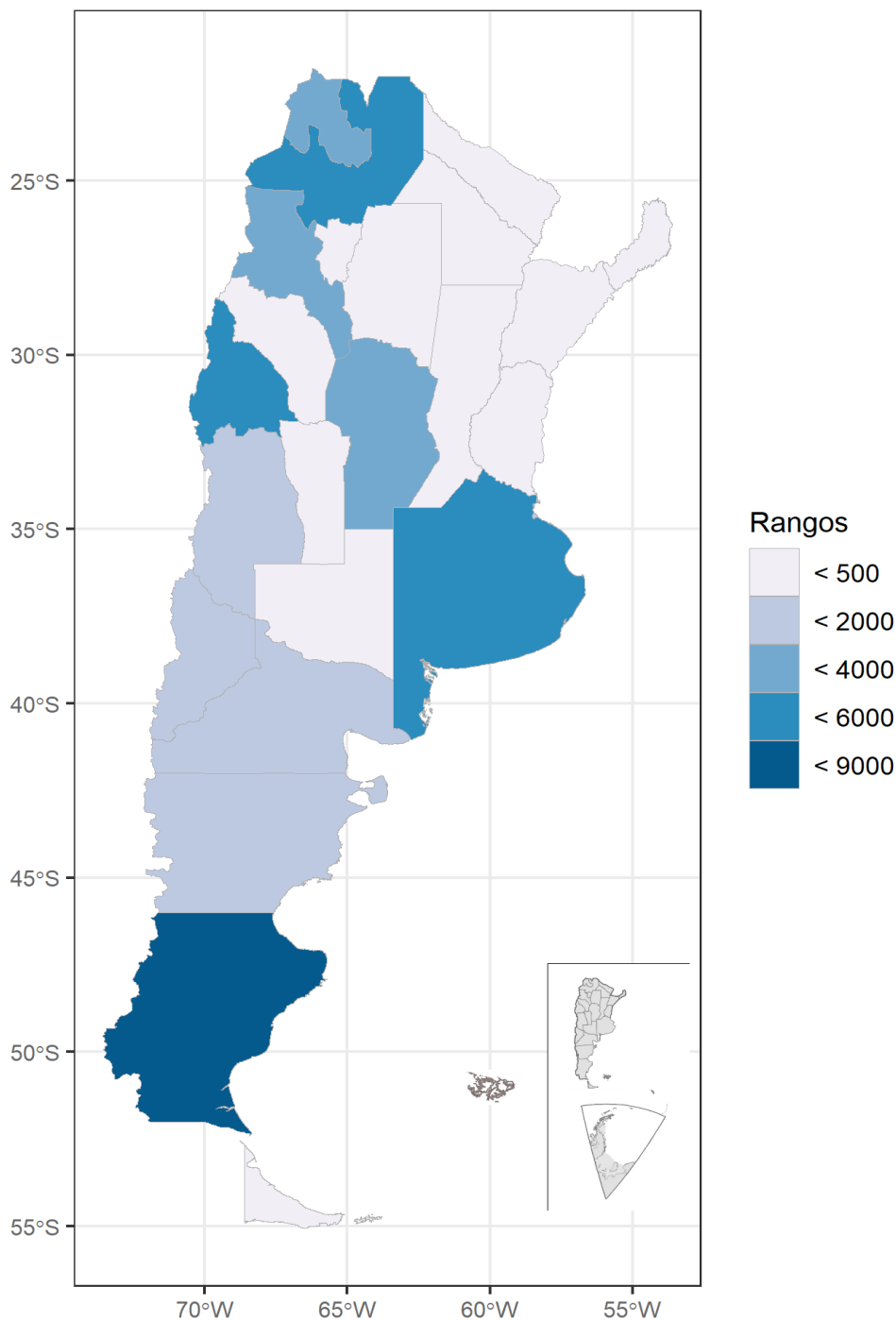
En pesos corrientes



Fuente: Dirección Nacional de Promoción y Economía Minera con base en SIACAM.

● Empleo en la minería argentina

Distribución de Puestos de trabajo por provincia (octubre de 2023)



Fuente: Dirección Nacional de Promoción y Economía Minera con base en SIACAM.

