

Informe Mensual

Empleo Minero en Argentina

Febrero 2024

Dirección Nacional de Promoción y Economía Minera
Subsecretaría de Desarrollo Minero



**Ministerio
de Economía**
República Argentina

**Secretaría
de Minería**

● Empleo minero – Octubre 2023

40.733

Puestos de trabajo

8,2%

Var. % i.a.

4.805

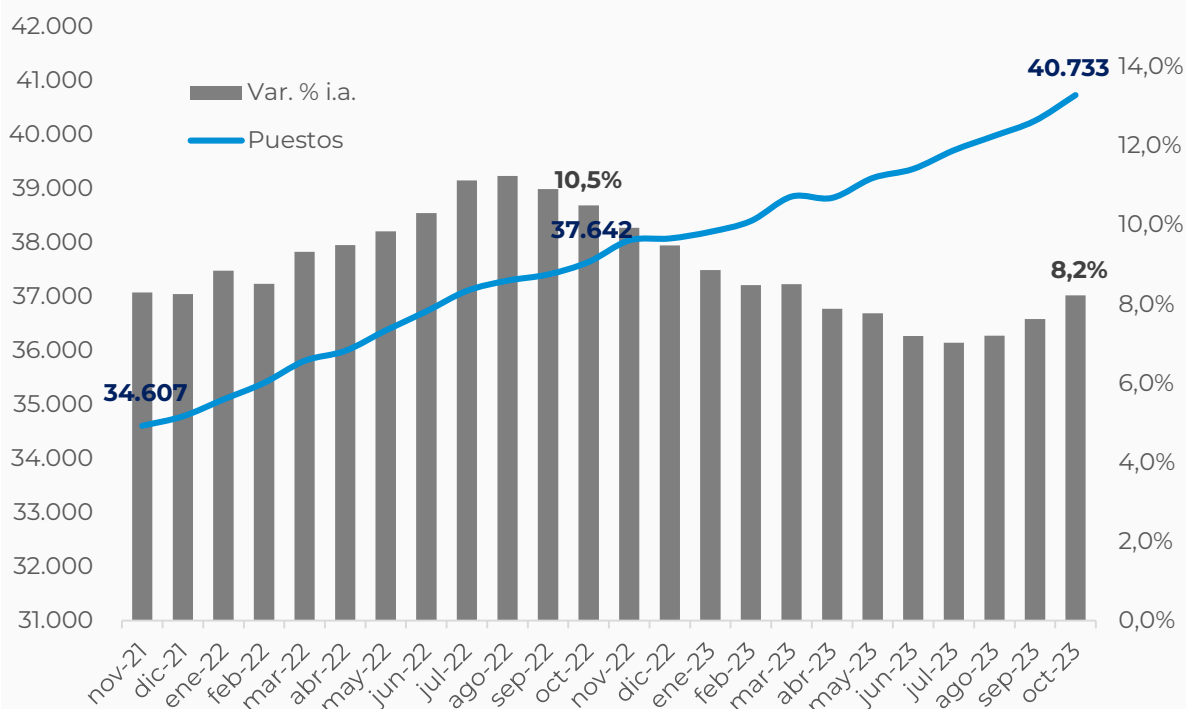
Empleo femenino

Durante el mes de **octubre de 2023 el empleo minero en Argentina alcanzó los 40.733 puestos de trabajo**, lo que representó un crecimiento del 8,2% respecto a octubre de 2022. Esta variación implica la creación de 3.091 puestos de trabajo formales directos en el sector en dicho periodo. Con este nivel de empleo en octubre, la minería representó el 0,6% del empleo total del sector privado asalariado registrado.

De esta manera, el sector marca **34 meses consecutivos con incrementos interanuales en la cantidad de puestos de trabajo**, y ya superó ampliamente el piso de los 30.807 puestos que se registraron durante el comienzo de la pandemia en 2020.

Empleo del sector minero en Argentina, últimos 24 meses

En cantidad de puestos de trabajo y var. % i.a.



Fuente: Dirección Nacional de Promoción y Economía Minera con base en SIACAM.

Empleo minero por rubro

Durante octubre de 2023, se registraron 11.353 puestos de trabajo vinculados a los proyectos metalíferos en producción, siendo este rubro el que mayor cantidad de empleo formal directo posee en el sector minero, explicando el 27,9% del total. En comparación con octubre de 2022 este rubro tuvo una disminución del 2,7% .

El segundo rubro minero con más empleo es el de los servicios y actividades relacionadas con la minería, que explicó un total de 9.557 puestos de trabajo (23,5% del total). Este rubro tuvo respecto a octubre de 2022 un incremento interanual del 18,9% (1.520 nuevos puestos). Esto significa que se trata del rubro que más empleo generó en términos absolutos.

En tercer lugar se destaca el rubro de las rocas de aplicación con 6.252 puestos de trabajo durante octubre de 2023 (15,3% del total). Este rubro tuvo un incremento interanual del 2,0% (121 nuevos puestos). En cuarto lugar se encuentra la producción de minerales no metalíferos con 3.420 puestos de trabajo (8,4% del total), teniendo un incremento interanual del 4,6% (150 nuevos puestos).

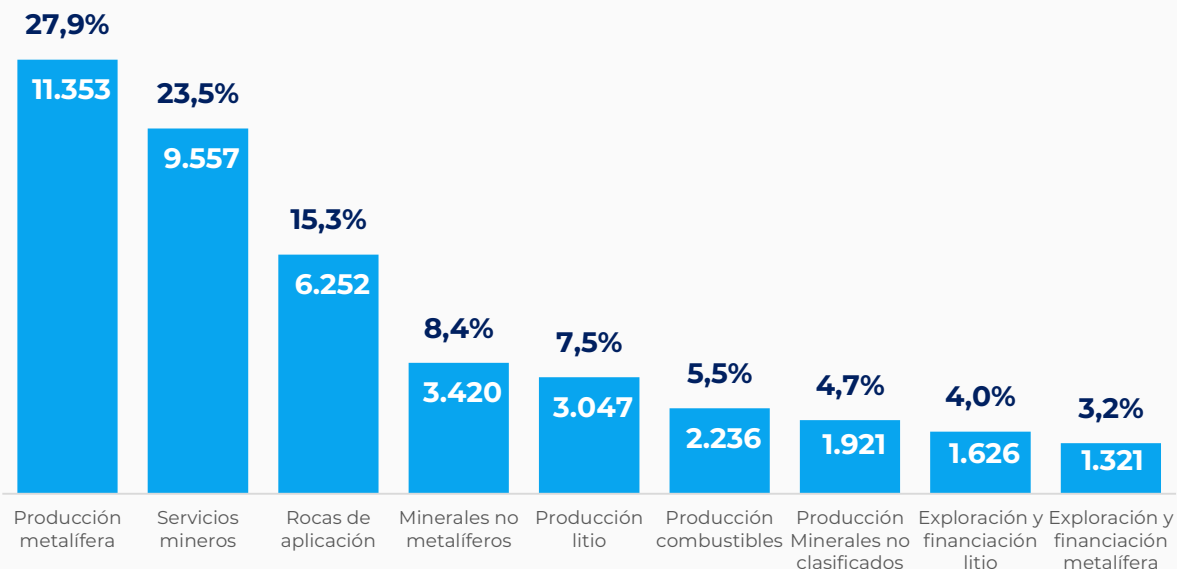
En quinto lugar se ubica la producción del litio con 3.047 puestos de trabajo (7,5% del total), marcando un incremento interanual del 21,3% (535 nuevos puestos). Se puede destacar que fue el rubro de producción minera con mayor tasa de crecimiento interanual.

En sexto lugar se posiciona la producción de minerales combustibles con 2.236 puestos de trabajo (5,5% del total), el mismo tuvo en octubre una disminución interanual de 2,5%. En la séptima ubicación se encuentra la producción de minerales no clasificados previamente con 1.921 puestos de trabajo (4,7 % del total) que, en octubre de 2023, tuvo un incremento interanual del 11,6% (200 nuevos puestos).

En octava ubicación se encuentra la exploración y financiación de la minería del litio con 1.626 puestos de trabajo (4,0% del total), la cual en el mismo mes de 2022, tuvo un incremento interanual del 88,2% (762 nuevos puestos). Y finalmente, en novena ubicación se encuentra la exploración y financiación de la minería metalífera con 1.321 puestos de trabajo (3,2% del total), que para dicho mes tuvo un incremento interanual del 16,0% (182 nuevos puestos).

Composición por rubro del empleo minero, octubre de 2023

En % sobre total y cantidad de puestos



Fuente: Dirección Nacional de Promoción y Economía Minera con base en SIACAM.

Empresas del sector minero

En octubre de 2023 se contabilizaron un total de 1.115 empresas mineras, 57 más que en octubre de 2022, marcando un incremento interanual del 5,4% en la cantidad de empresas del sector. Dado el nivel de empleo mencionado se observa que la empresa minera promedio posee 37 empleados.

El 33,7% (376) de las empresas en octubre correspondieron al rubro de rocas de aplicación. En segundo lugar se encuentra el rubro de servicios y actividades relacionadas con la minería explicando el 32,7% (365). En tercer lugar sigue el rubro producción de minerales no clasificados previamente con un 18,1% (202) y, en cuarto lugar, la producción de minerales no metalíferos con un 7,7% (86) del total. Las empresas de estos rubros registraron, en promedio, 17, 26, 10 y 40 empleados respectivamente.

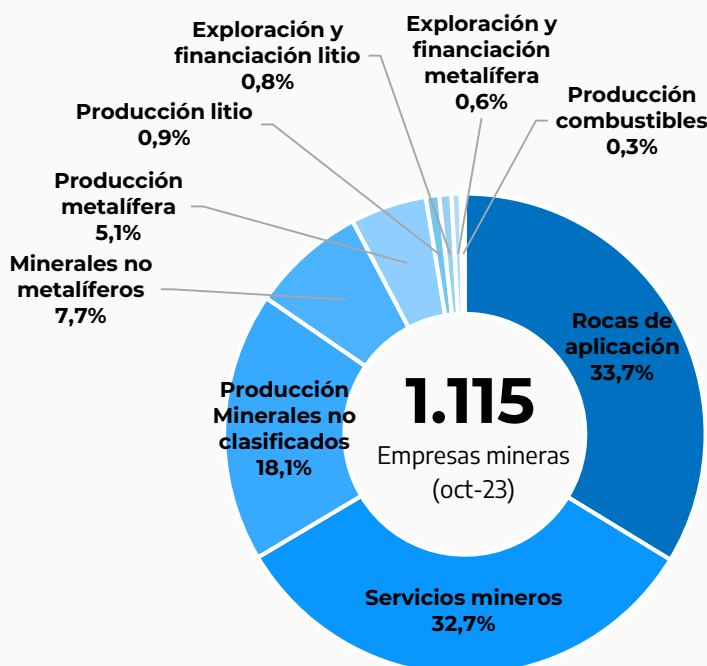
El rubro minero de producción de metalíferos para octubre de 2023 posee el 5,1% (57) de las empresas mineras y, sin embargo, explica el 27,9% del empleo del sector, teniendo en términos interanuales un mantenimiento en la cantidad de empresas. En promedio las empresas de este rubro poseen una nómina de 199 empleados, aunque se debe mencionar que solo 11 empresas acumulan el 85% del empleo de este rubro y tienen en promedio 877 empleados.

De forma similar, se registraron en octubre de 2023 un 0,9% (10) de empresas con actividades orientadas a la producción de litio, con un número promedio de 305 empleados cada una. Cuatro empresas concentraron el 87% del empleo de este rubro, contabilizando en promedio 661 empleados cada una.

Para octubre de 2023, los rubros de exploración y financiación del litio y de la minería metalífera explican el 0,8% (9) y el 0,6% (7 empresas) del total de las empresas respectivamente. Las empresas de estos dos rubros registraron, en promedio, 181 y 189 empleados respectivamente. Por último, solo 3 empresas (0,3% del total) se encuentran en el rubro de producción de minerales combustibles teniendo, en promedio, 745 empleados cada una.

Composición de empresas mineras por rubro, octubre de 2023

En % sobre total



Fuente: Dirección Nacional de Promoción y Economía Minera con base en SIACAM.

Empleo minero por género

Durante **octubre de 2023**, el **empleo minero femenino alcanzó los 4.805 puestos de trabajo**, lo que representó un **11,8% del empleo minero total**. Este número implicó un incremento del 21,6% interanual (853 puestos adicionales), mientras que el empleo minero masculino aumentó un 6,6% interanual (2.238 nuevos empleos para el sector). De esta manera, **entre los meses de enero y octubre de 2023 la minería generó 649 nuevos puestos de trabajo para las mujeres argentinas**, a un ritmo promedio de 65 puestos al mes.

En octubre de 2023, el rubro de **los proyectos metalíferos en producción fue el que más mujeres ocupó con 1.325 (27,6% del empleo minero femenino)** puestos de trabajo que representan el 11,7% de empleo del rubro. Además, tuvo un incremento del 7,3% interanual. A su vez, la **exploración y financiación de la minería metalífera empleó a 152 mujeres (3,2% del empleo minero femenino)** representando el 11,5% del rubro, teniendo un crecimiento interanual del 7,0%.

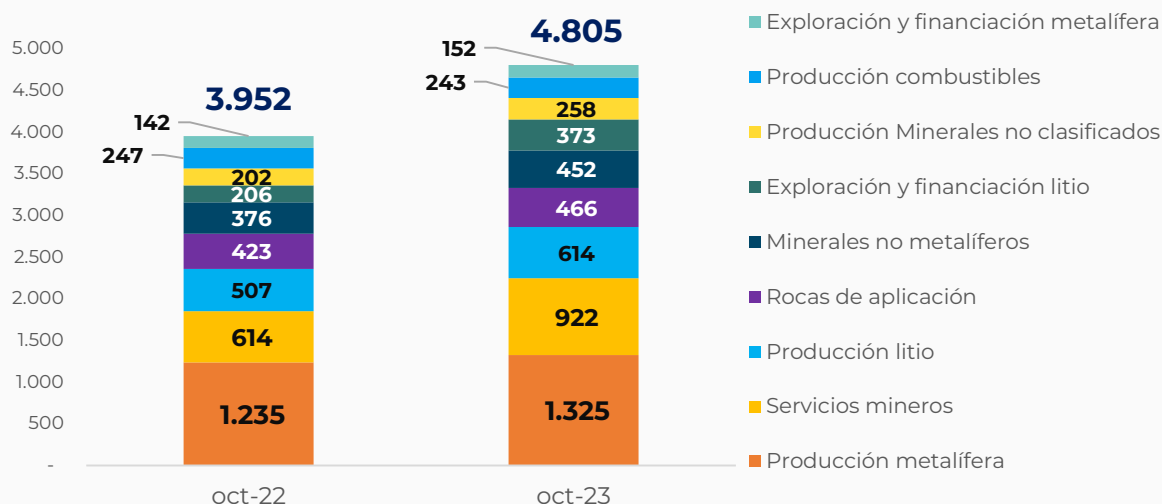
En octubre el rubro de los **servicios y actividades relacionadas con la minería ocupó a 922 mujeres (19,2% del empleo minero femenino)** representando el 9,6% del rubro. En términos interanuales tuvo un incremento de 50,2%, creando 308 nuevos puestos para mujeres en el rubro.

Para el caso de la **producción del litio que en octubre ocupó a 614 mujeres (12,8% del empleo minero femenino)** representando el 20,2% del rubro, situándolo como el **segundo rubro con mayor participación femenina**. A nivel interanual tuvo un incremento de 21,1%, creando 107 nuevos puestos de trabajo para las mujeres. A su vez, la **exploración y financiación de la minería del litio, ocupó a 373 mujeres (7,8% del empleo minero femenino)** que participan en el 22,9% del empleo del rubro, y en la comparación del mismo mes de 2022, tuvo un incremento interanual de 81,1% (167 nuevos puestos femeninos). **Estos datos marcan que se trata del rubro con mayor participación femenina**.

El rubro de las **rocas de aplicación ocupó a 466 mujeres (9,7% del empleo minero femenino)** y explicó el 7,5% del empleo del rubro. En comparación con octubre de 2022, el empleo femenino en este rubro tuvo un incremento de 10,2%. El rubro de la **producción de minerales no metalíferos en octubre de 2023 ocupó a 452 mujeres (9,4% del empleo minero femenino)** que representan el 13,2% del empleo en el rubro. En términos interanuales tuvo un incremento de 20,2%. En el caso de la **producción de minerales no clasificados previamente ocupó 258 mujeres (5,4% del empleo minero femenino)** abarcando el 13,4% del empleo del rubro, teniendo en términos interanuales, un incremento del 27,7%. Por último, el rubro **producción de minerales combustibles ocupó 243 mujeres (5,1% del empleo minero femenino)** que representan el 10,9% del empleo en el rubro, teniendo en términos interanuales una disminución de 1,6% interanual.

Evolución del empleo femenino y su composición

En cantidad de puestos de trabajo



Fuente: Dirección Nacional de Promoción y Economía Minera con base en SIACAM.

