

Informe Mensual

Balance Comercial de los Principales Proyectos Mineros

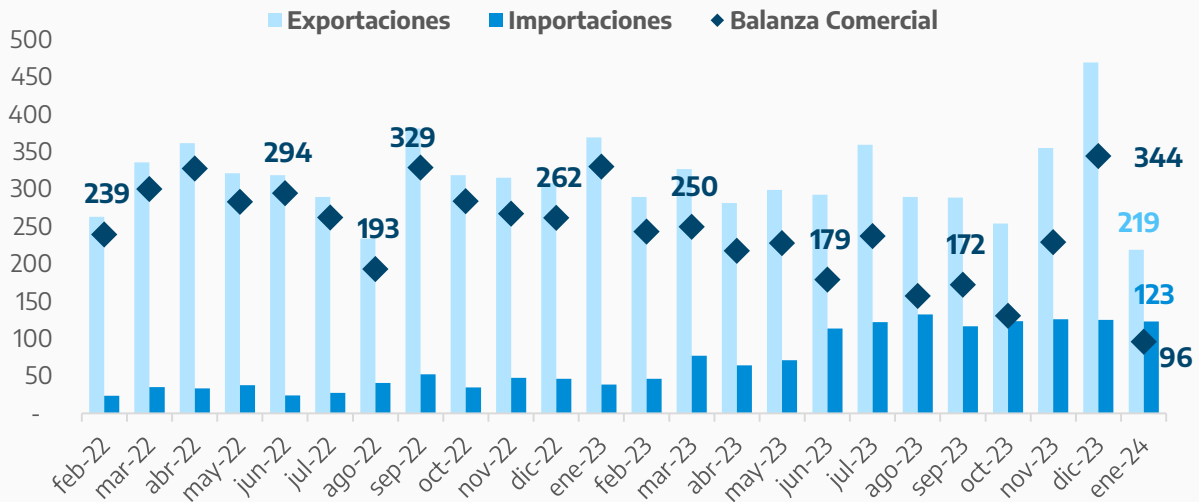
Febrero 2024

Dirección Nacional de Promoción y Economía Minera
Subsecretaría de Desarrollo Minero



Importaciones, Exportaciones y Balance Comercial mensual de los principales proyectos mineros*

En millones USD



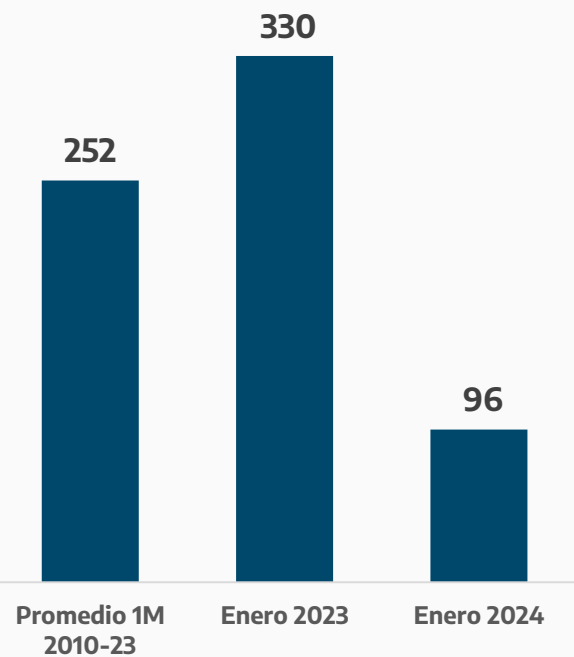
Fuente: Dirección Nacional de Promoción y Economía Minera con base Aduana.

En enero de 2024 el conjunto de empresas que conforman la cartera de proyectos mineros mostraron un superávit comercial de USD 96 millones. Este monto representó una disminución interanual del 70,9%.

Esta cifra es resultado de la diferencia entre las exportaciones mineras, que alcanzaron los USD 219 millones, y las importaciones realizadas por estas empresas, que totalizaron USD 123 millones. De esta manera, **las exportaciones realizadas por este conjunto de empresas fueron aproximadamente una vez mayores a sus importaciones.**

Balance acumulado de los principales proyectos mineros

En millones USD



Fuente: Dirección Nacional de Promoción y Economía Minera con base Aduana.

* Se contemplan los proyectos que, de los 187 que conforman la cartera de la Secretaría de Minería a enero de 2024 disponible en [SIACAM](#), tuvieron intercambio comercial con el resto del mundo.

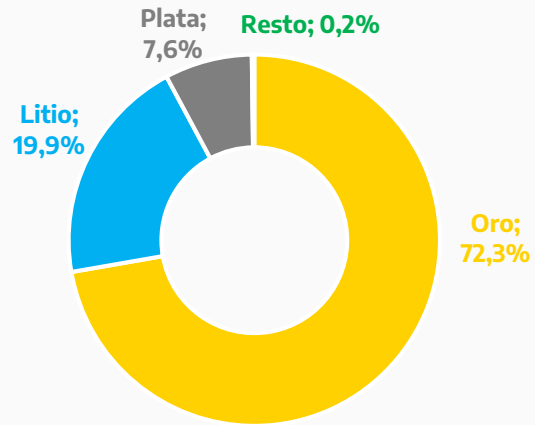


● Exportaciones

Durante enero se registraron exportaciones por USD 219 millones por parte de 15 proyectos en producción* que forman parte de la cartera de proyectos mineros, exhibiendo una disminución interanual del 38,2%. Este monto representó el 94,8% de las exportaciones mineras totales realizadas durante dicho mes.

Tres productos representaron el 99,8% de las exportaciones realizadas en enero por estos proyectos. En el primer lugar aparece el oro representando el 72,3% (USD 158 millones), seguido por el litio con el 19,9% (USD 44 millones) y la plata con el 7,6% (USD 17 millones).

Composición de las exportaciones de los principales proyectos – Enero 2024 En millones USD FOB



Fuente: Dirección Nacional de Promoción y Economía Minera con base Aduana.

● Importaciones

En enero de 2024 se registraron importaciones por parte de veintiséis proyectos que forman parte de la cartera de proyectos mineros, por un total de USD 123 millones. Este monto fue un 216,8% superior a los montos importados durante enero de 2023.

El **62,2% (USD 76,3 millones) provino de compras al exterior correspondientes a seis proyectos en fase de construcción**, tratándose de uno de cobre y cinco de litio. En segundo lugar aparecen los catorce proyectos en producción, que acumularon el 26,4% (USD 32,4 millones) del total durante enero, tratándose de tres de litio, ocho de oro y tres de plata. El restante 11,4% (USD 14 millones) corresponde a seis proyectos, uno de cese de operaciones, dos de exploración avanzada, dos de factibilidad y uno de prospección.

En cuanto a la distinción por mineral, el **68,8% (USD 84,5 millones) fue por compras realizadas por once proyectos de litio**, el 13,5% (USD 16,5 millones) a dos proyectos de cobre, el 10,8% (USD 13,2 millones) a nueve proyectos de oro, el 6,0% (USD 7,3 millones) a un proyecto de uranio, y el restante 1,0% (USD 1,2 millones) correspondió a tres proyectos de minerales de plata.

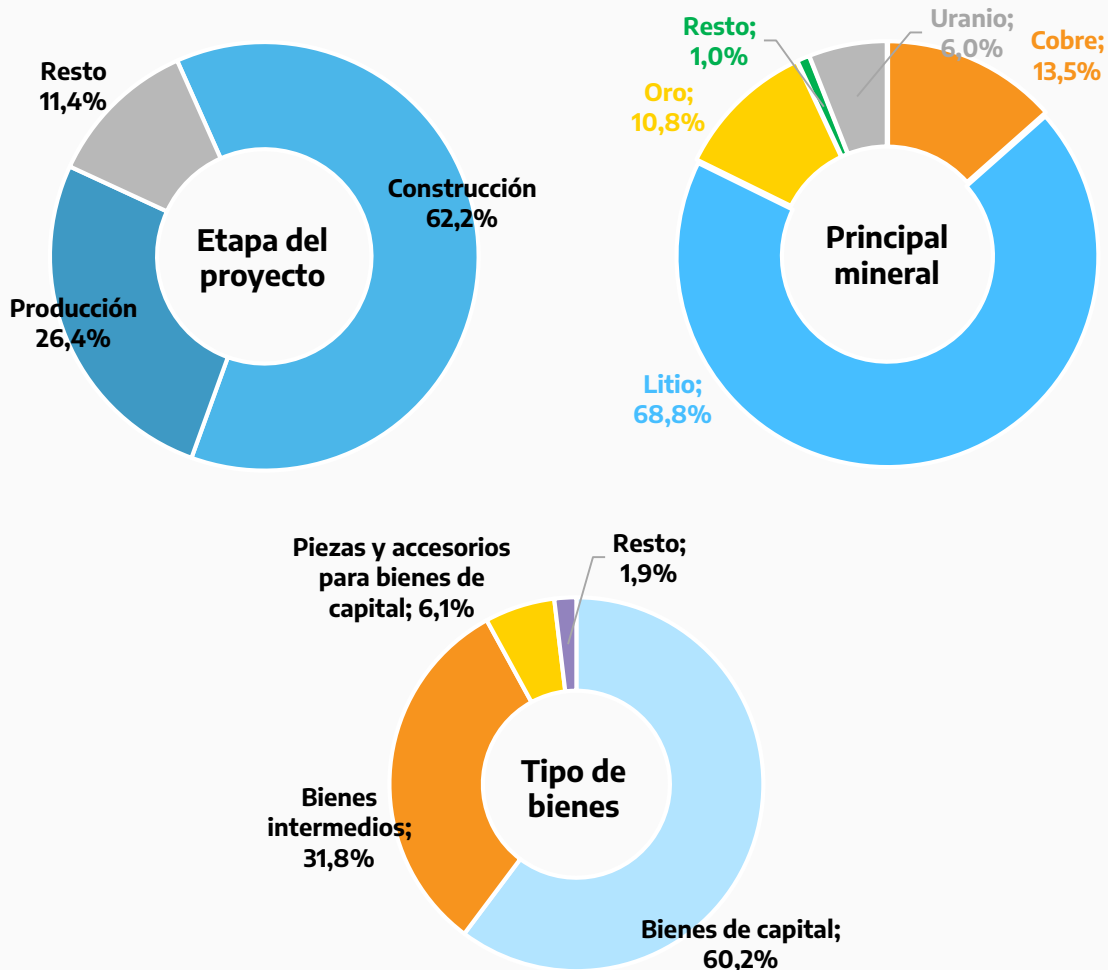
En lo que respecta a los tipos de uso que tienen las importaciones para el mes de enero de 2024, **el 60,2% (USD 73,9 millones) de las compras al exterior corresponde a bienes de capital**, el 31,8% (USD 39,0 millones) a bienes intermedios, el 6,1% (USD 7,4 millones) a piezas y accesorios para bienes de capital, y el 1,9% restante (USD 2,3 millones) corresponde a combustibles y bienes de consumo.

* Los restantes USD 0,1 millones corresponden a proyectos que se encuentran en otras fases previas a la producción y que exportan muestras relacionadas al litio y al cobre.



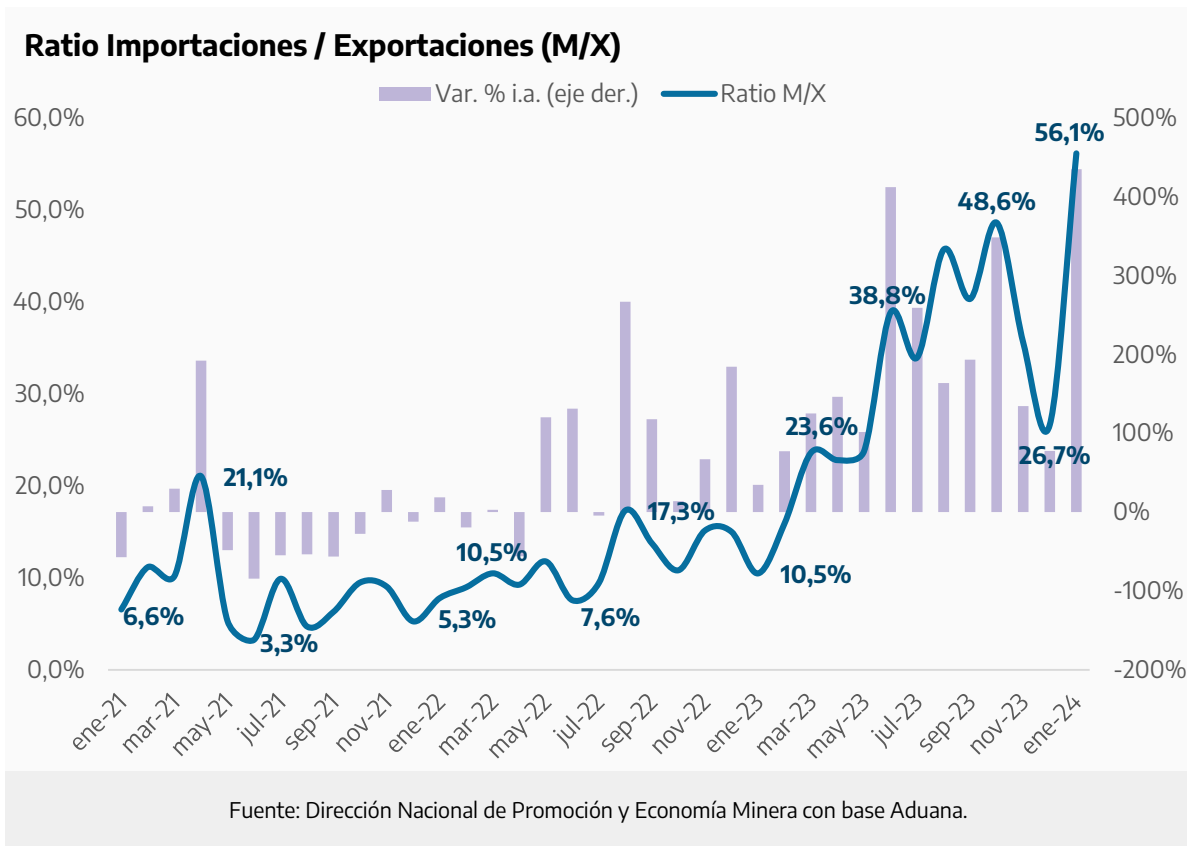
Composición de las importaciones por estado de los proyectos, mineral principal y clase de producto comprado al exterior – enero 2024

En % sobre el total importado



Fuente: Dirección Nacional de Promoción y Economía Minera con base Aduana.





● Ratio importaciones / exportaciones

La relación entre las importaciones y las exportaciones de los proyectos mineros fue de 56,1% en el mes de enero de 2024 frente al valor de 10,5% del mismo mes del 2023. Estos datos hacen que **por cada cien dólares exportados, los proyectos mineros considerados importaron aproximadamente cincuenta y seis.**

Al hacer la distinción por mineral, observamos que **para los proyectos metalíferos (cobre, oro, plata, cinc y uranio) el ratio alcanzó un valor de 21,9% en enero**, mientras que **los proyectos de litio**, donde se consideran tanto los proyectos en producción y ampliación como aquellos en construcción y en otros estadios anteriores, **mostraron un ratio de 193,5% en enero de 2024.**

La diferencia observada entre los ratios de estas dos clases de minerales se explica por la heterogeneidad presente en los proyectos de litio. En enero de 2024 los proyectos en producción se encuentran realizando tareas de ampliación, además de que existen cinco proyectos en construcción. Esto trae aparejado una mayor demanda de compras al exterior.



