



Ministerio de Economía
Argentina

INFORME MENSUAL DE OCUPACIÓN

PODER EJECUTIVO NACIONAL, PODER JUDICIAL DE LA NACIÓN,
OTROS ENTES DEL SECTOR PÚBLICO NACIONAL NO FINANCIERO Y
EMPRESAS Y SOCIEDADES DEL ESTADO

Sistema Integrado de Recursos Humanos (SIRHU)

Secretaría de Hacienda

Subsecretaría de Presupuesto

Oficina Nacional de Presupuesto

Dirección de Presupuesto y Evaluación de Gastos en Personal

MARZO 2023

Índice

MARZO 2023

- CUADRO 1. OCUPACIÓN PODER EJECUTIVO NACIONAL, PODER JUDICIAL DE LA NACIÓN, OTROS ENTES DEL SECTOR PUBLICO NACIONAL NO FINANCIERO Y EMPRESAS Y SOCIEDADES DEL ESTADO
- CUADRO 2. EVOLUCIÓN PERSONAL OCUPADO PODER EJECUTIVO NACIONAL, PODER JUDICIAL DE LA NACIÓN, OTROS ENTES DEL SECTOR PUBLICO NACIONAL NO FINANCIERO Y EMPRESAS Y SOCIEDADES DEL ESTADO, POR MODALIDAD DE EMPLEO
- GRÁFICO 1. EVOLUCIÓN DE LA OCUPACIÓN EN EL PODER EJECUTIVO NACIONAL
- CUADRO 3. PODER JUDICIAL DE LA NACIÓN Y PODER EJECUTIVO NACIONAL: CARGOS FINANCIADOS Y OCUPACIÓN POR MODALIDAD DE EMPLEO Y JURISDICCION
- CUADRO 4. PODER JUDICIAL DE LA NACIÓN Y PODER EJECUTIVO NACIONAL: CARGOS FINANCIADOS Y OCUPACIÓN POR MODALIDAD DE EMPLEO Y CARÁCTER INSTITUCIONAL
- CUADRO 5. PODER JUDICIAL DE LA NACIÓN Y PODER EJECUTIVO NACIONAL: CARGOS FINANCIADOS Y OCUPACIÓN POR MODALIDAD DE EMPLEO, JURISDICCION, CARÁCTER INSTITUCIONAL Y SAF
- CUADRO 6. PODER JUDICIAL DE LA NACIÓN Y PODER EJECUTIVO NACIONAL: CARGOS FINANCIADOS Y OCUPACIÓN POR MODALIDAD DE EMPLEO, JURISDICCION Y ESCALAFÓN
- CUADRO 7. PODER JUDICIAL DE LA NACIÓN Y PODER EJECUTIVO NACIONAL: CARGOS FINANCIADOS Y OCUPACIÓN POR MODALIDAD DE EMPLEO, JURISDICCION Y GÉNERO
- CUADRO 8. PODER JUDICIAL DE LA NACIÓN, PODER EJECUTIVO NACIONAL Y OTROS ENTES DEL SECTOR PUBLICO NO FINANCIERO, Y SINEP (DECRETO N°2098/08): DISTRIBUCIÓN DE LA OCUPACIÓN POR GRUPOS
- CUADRO 9. PODER EJECUTIVO NACIONAL Y OTROS ENTES DEL SECTOR PUBLICO NO FINANCIERO: OCUPACIÓN POR AGRUPAMIENTOS ESCALAFONARIOS DE NATURALEZA HOMOGÉNEA Y MODALIDAD DE EMPLEO
- CUADRO 10. SINEP - DECRETO N° 2098/08: OCUPACIÓN POR NIVEL Y GRADO, Y MODALIDAD DE EMPLEO (NO INCLUYE PERSONAL EN EL EXTERIOR)
- CUADRO 11. PODER EJECUTIVO NACIONAL Y OTROS ENTES DEL SECTOR PÚBLICO NO FINANCIERO: OCUPACIÓN POR RÉGIMEN JURÍDICO Y MODALIDAD DE EMPLEO
- CUADRO 12. PODER EJECUTIVO NACIONAL, PODER JUDICIAL DE LA NACIÓN Y OTROS ENTES DEL SECTOR PUBLICO NO FINANCIERO: OCUPACIÓN POR ESCALAFÓN Y MODALIDAD DE EMPLEO
- CUADRO 13. PODER EJECUTIVO NACIONAL Y OTROS ENTES DEL SECTOR PUBLICO NO FINANCIERO: OCUPACIÓN POR TRAMOS SALARIALES
- CUADRO 14. OTROS ENTES DEL SECTOR PUBLICO NACIONAL NO FINANCIERO: OCUPACIÓN POR INSTITUCIÓN Y MODALIDAD DE EMPLEO
- CUADRO 15. EMPRESAS Y SOCIEDADES DEL ESTADO: OCUPACIÓN POR INSTITUCIÓN Y MODALIDAD DE EMPLEO
- NOTAS METODOLÓGICAS

CUADRO 1. OCUPACIÓN PODER EJECUTIVO NACIONAL, PODER JUDICIAL DE LA NACIÓN, OTROS ENTES DEL SECTOR PUBLICO NACIONAL NO FINANCIERO Y EMPRESAS Y SOCIEDADES DEL ESTADO

MARZO 2023

PODER EJECUTIVO NACIONAL, PODER JUDICIAL DE LA NACIÓN, OTROS ENTES DEL SECTOR PUBLICO NACIONAL NO FINANCIERO Y EMPRESAS Y SOCIEDADES DEL ESTADO	487.751
TOTAL PODER EJECUTIVO NACIONAL	362.624
PERSONAL PERMANENTE Y TRANSITORIO	293.140
Administración central	239.166
Organismos descentralizados	40.909
Instituciones de seguridad social	13.065
PERSONAL CONTRATADO	69.484
Administración central	31.173
Organismos descentralizados	37.093
Instituciones de seguridad social	1.218
PERSONAL DEL PODER JUDICIAL DE LA NACIÓN	31.178
Personal permanente y transitorio	31.178
PERSONAL DE OTROS ENTES DEL SECTOR PUBLICO NACIONAL NO FINANCIERO	34.713
Personal permanente y transitorio	33.185
Personal contratado	1.528
PERSONAL DE EMPRESAS Y SOCIEDADES DEL ESTADO	59.236
Personal permanente y transitorio	57.711
Personal contratado	1.525

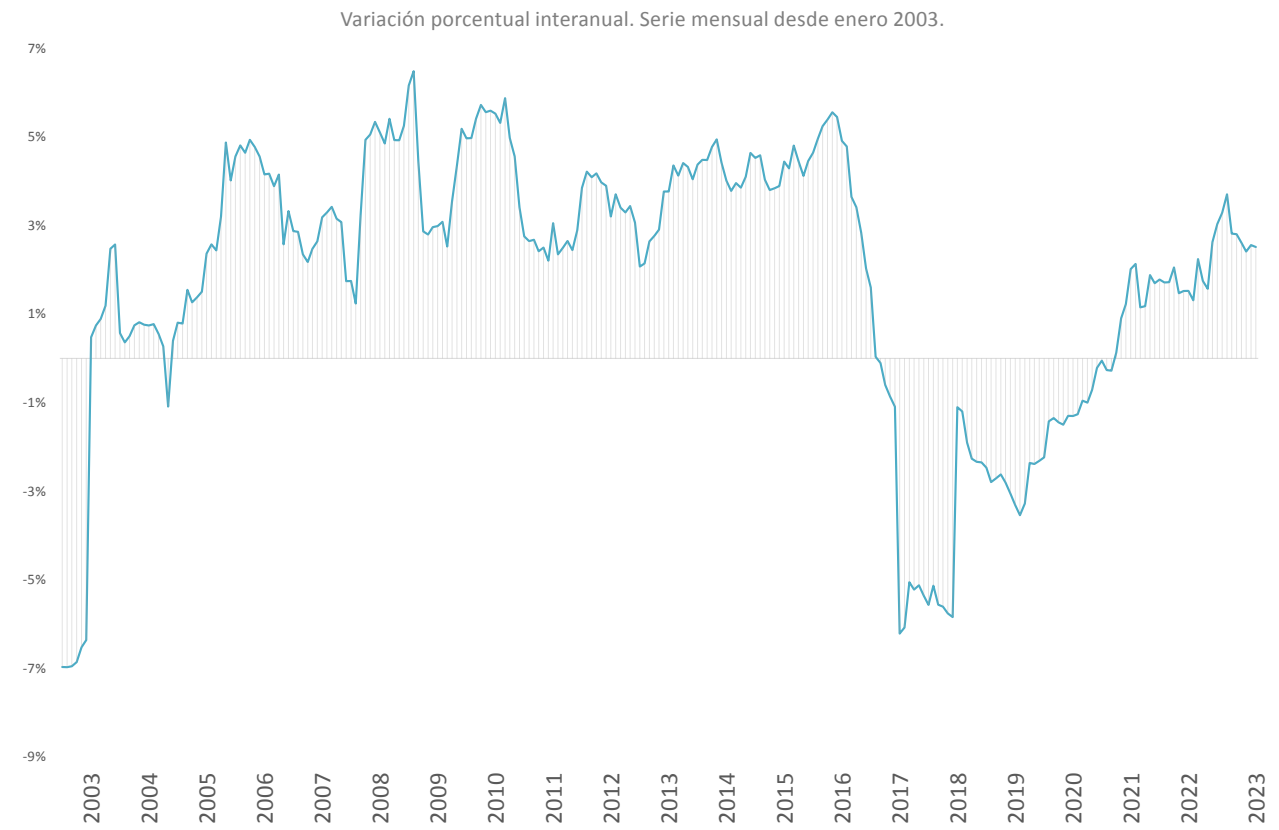
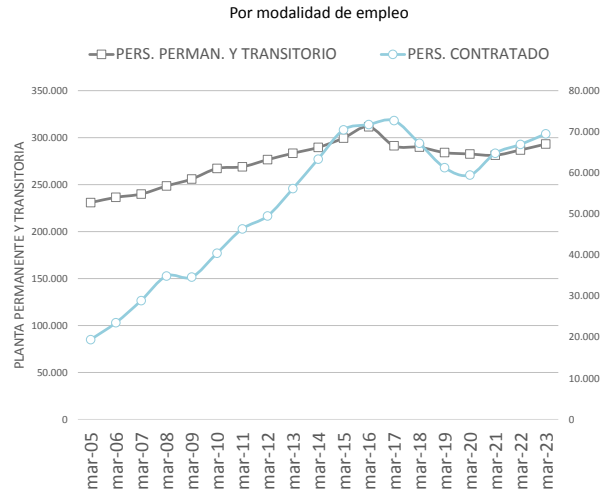
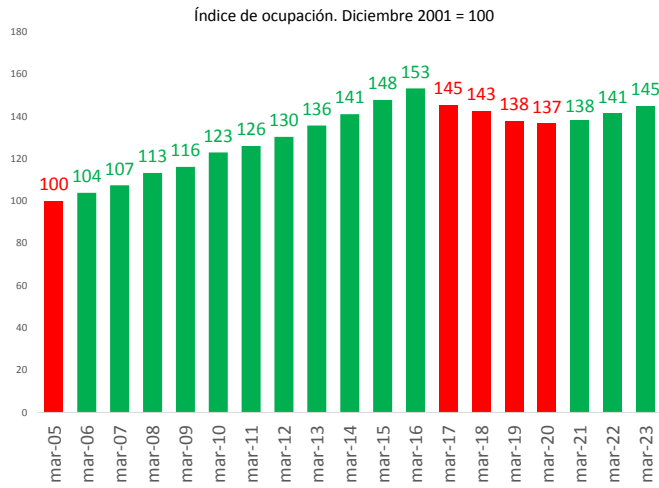
CUADRO 2. EVOLUCIÓN PERSONAL OCUPADO PODER EJECUTIVO NACIONAL, PODER JUDICIAL DE LA NACIÓN, OTROS ENTES DEL SECTOR PUBLICO NACIONAL NO FINANCIERO Y EMPRESAS Y SOCIEDADES DEL ESTADO, POR MODALIDAD DE EMPLEO
I TRIMESTRE 2004 - I TRIMESTRE 2023

TRIMESTRES	PODER EJECUTIVO NACIONAL			OTROS ENTES DEL SECTOR PUBLICO NO FINANCIERO			SUBTOTAL	PODER JUDICIAL DE LA NACIÓN	EMPRESAS Y SOCIEDADES DEL ESTADO			TOTAL GENERAL
	PERS. PERMAN. Y TRANSITORIO	PERSONAL CONTRATADO	TOTAL	PERS. PERMAN. Y TRANSITORIO	PERSONAL CONTRATADO	TOTAL		PERS. PERMAN. Y TRANSITORIO	PERS. PERMAN. Y TRANSITORIO	PERSONAL CONTRATADO	TOTAL	
1º TRIM 2004	225.637	17.542	243.179	19.515	591	20.106	263.285					
2º TRIM 2004	225.948	18.128	244.076	19.476	728	20.204	264.280					
3º TRIM 2004	229.006	18.339	247.345	19.625	561	20.186	267.531					
4º TRIM 2004	229.767	18.278	248.045	20.224	622	20.846	268.891					
1º TRIM 2005	230.198	18.734	248.932	20.852	417	21.269	270.201	19.706				
2º TRIM 2005	231.737	20.138	251.875	20.976	425	21.401	273.276	19.856				
3º TRIM 2005	237.395	21.230	258.625	21.071	364	21.435	280.060	20.052				
4º TRIM 2005	238.200	22.082	260.282	21.143	409	21.552	281.834	20.183				
1º TRIM 2006	236.393	22.882	259.275	20.830	259	21.089	280.364	20.215	8.741	776	9.517	310.096
2º TRIM 2006	238.652	23.676	262.328	20.820	285	21.105	283.433	20.325	8.718	810	9.528	313.286
3º TRIM 2006	241.158	24.898	266.056	20.842	265	21.107	287.163	20.655	8.663	903	9.566	317.384
4º TRIM 2006	239.505	26.441	265.946	20.793	301	21.094	287.040	20.756	8.762	887	9.649	317.445
1º TRIM 2007	239.457	28.083	267.540	20.912	271	21.183	288.723	20.986	9.733	921	10.654	320.363
2º TRIM 2007	241.041	29.555	270.596	21.060	283	21.343	291.939	21.236	10.018	838	10.856	324.031
3º TRIM 2007	240.177	30.524	270.701	21.221	266	21.487	292.188	21.588	9.892	937	10.829	324.605
4º TRIM 2007	247.299	31.770	279.069	21.340	273	21.613	300.682	22.840	10.321	1.037	11.358	334.880
1º TRIM 2008	247.432	33.758	281.190	21.453	195	21.648	302.838	22.131	14.648	1.113	15.761	340.730
2º TRIM 2008	249.185	34.746	283.931	21.564	251	21.815	305.746	23.044	14.898	1.356	16.254	345.044
3º TRIM 2008	251.759	35.625	287.384	21.746	200	21.946	309.330	22.226	19.991	1.342	21.333	352.889
4º TRIM 2008	251.148	35.922	287.070	21.791	265	22.056	309.126	22.439	20.085	1.361	21.446	353.011
1º TRIM 2009	252.177	37.414	289.591	21.133	277	21.410	311.001	22.317	20.628	1.394	22.022	355.340
2º TRIM 2009	257.919	36.091	294.010	23.171	345	23.516	317.526	22.477	20.984	1.345	22.329	362.332
3º TRIM 2009	263.647	38.018	301.665	23.175	399	23.574	325.239	22.512	20.807	1.446	22.253	370.004
4º TRIM 2009	263.759	39.737	303.496	23.136	476	23.612	327.108	22.898	20.818	1.283	22.101	372.107
1º TRIM 2010	266.240	39.353	305.593	23.128	340	23.468	329.061	22.934	14.819	1.428	16.247	368.242
2º TRIM 2010	267.676	40.960	308.636	23.099	418	23.517	332.153	23.024	14.973	1.452	16.425	371.602
3º TRIM 2010	267.532	42.442	309.974	23.036	447	23.483	333.457	23.628	15.449	1.144	16.593	373.678
4º TRIM 2010	266.862	43.973	310.835	22.995	456	23.451	334.286	23.691	15.577	1.281	16.858	374.835
1º TRIM 2011	269.432	45.489	314.921	22.940	439	23.379	338.300	23.647	16.801	1.256	18.057	380.004
2º TRIM 2011	269.527	47.294	316.821	22.884	372	23.256	340.077	23.773	19.918	1.493	21.411	385.261
3º TRIM 2011	272.891	49.024	321.915	22.783	424	23.207	345.122	24.011	19.878	1.491	21.369	390.502
4º TRIM 2011	273.057	50.765	323.822	22.746	450	23.196	347.018	24.009	20.425	1.558	21.983	393.010
1º TRIM 2012	275.899	49.113	325.012	22.663	417	23.080	348.092	24.082	20.862	1.916	22.778	394.952
2º TRIM 2012	277.416	49.847	327.263	22.534	420	22.954	350.217	24.061	20.538	2.032	22.570	396.848
3º TRIM 2012	277.193	51.396	328.589	22.435	396	22.831	351.420	24.172	21.460	2.018	23.478	399.070
4º TRIM 2012	279.435	53.342	332.777	22.283	398	22.681	355.458	24.273	21.998	1.882	23.880	403.611
1º TRIM 2013	282.020	55.238	337.258	22.141	391	22.532	359.790	24.233	21.885	2.001	23.886	407.909
2º TRIM 2013	285.158	56.531	341.689	22.026	396	22.422	364.111	24.324	22.036	2.042	24.078	412.513
3º TRIM 2013	284.274	58.693	342.967	22.070	450	22.520	365.487	24.483	22.272	2.211	24.483	414.453
4º TRIM 2013	287.498	61.166	348.664	22.280	215	22.495	371.159	24.666	22.745	2.234	24.979	420.804
1º TRIM 2014	287.703	63.077	350.780	22.184	169	22.353	373.133	24.664	23.194	2.093	25.287	423.084
2º TRIM 2014	290.636	64.221	354.857	22.028	200	22.228	377.085	24.825	23.618	2.152	25.770	427.680
3º TRIM 2014	292.990	65.501	358.491	22.072	231	22.303	380.794	25.045	23.980	2.171	26.151	431.990
4º TRIM 2014	294.263	67.658	361.921	22.214	484	22.698	384.619	25.070	24.378	2.048	26.426	436.115

CUADRO 2. EVOLUCIÓN PERSONAL OCUPADO PODER EJECUTIVO NACIONAL, PODER JUDICIAL DE LA NACIÓN, OTROS ENTES DEL SECTOR PUBLICO NACIONAL NO FINANCIERO Y EMPRESAS Y SOCIEDADES DEL ESTADO, POR MODALIDAD DE EMPLEO
I TRIMESTRE 2004 - I TRIMESTRE 2023

TRIMESTRES	PODER EJECUTIVO NACIONAL			OTROS ENTES DEL SECTOR PUBLICO NO FINANCIERO			SUBTOTAL	PODER JUDICIAL DE LA NACIÓN	EMPRESAS Y SOCIEDADES DEL ESTADO			TOTAL GENERAL
	PERS. PERMAN. Y TRANSITORIO	PERSONAL CONTRATADO	TOTAL	PERS. PERMAN. Y TRANSITORIO	PERSONAL CONTRATADO	TOTAL		PERS. PERMAN. Y TRANSITORIO	PERS. PERMAN. Y TRANSITORIO	PERSONAL CONTRATADO	TOTAL	
1º TRIM 2015	297.365	69.000	366.365	22.260	389	22.649	389.014	25.053	25.851	2.138	27.989	442.056
2º TRIM 2015	299.847	70.791	370.638	22.403	380	22.783	393.421	25.224	26.335	2.153	28.488	447.133
3º TRIM 2015	304.975	70.159	375.134	22.429	409	22.838	397.972	25.466	26.918	2.206	29.124	452.562
4º TRIM 2015	309.390	72.034	381.424	22.406	420	22.826	404.250	25.578	27.882	2.194	30.076	459.904
1º TRIM 2016	311.266	73.094	384.360	22.983	248	23.231	407.591	25.734	27.950	2.331	30.281	463.606
2º TRIM 2016	312.755	70.536	383.291	22.809	248	23.057	406.348	25.949	28.172	2.301	30.473	462.770
3º TRIM 2016	310.825	70.317	381.142	22.645	242	22.887	404.029	26.182	27.502	2.288	29.790	460.001
4º TRIM 2016	307.429	71.707	379.136	22.574	305	22.879	402.015	26.338	27.564	2.295	29.859	458.212
1º TRIM 2017	288.761	71.709	360.470	22.625	326	22.951	383.421	26.353	28.926	2.284	31.210	440.984
2º TRIM 2017	291.023	72.260	363.283	22.377	295	22.672	385.955	26.580	29.173	2.798	31.971	444.506
3º TRIM 2017	288.138	71.797	359.935	22.221	289	22.510	382.445	26.744	28.756	2.632	31.388	440.577
4º TRIM 2017	287.154	70.723	357.877	22.086	313	22.399	380.276	26.905	28.575	2.738	31.313	438.494
1º TRIM 2018	288.316	68.186	356.502	21.858	315	22.173	378.675	26.849	26.794	2.737	29.531	435.055
2º TRIM 2018	288.725	66.325	355.050	35.288	273	35.561	390.611	26.933	26.359	2.736	29.095	446.639
3º TRIM 2018	285.425	65.629	351.054	34.828	303	35.131	386.185	26.980	35.032	2.728	37.760	450.925
4º TRIM 2018	284.750	63.750	348.500	34.399	339	34.738	383.238	26.958	35.337	2.728	38.065	448.261
1º TRIM 2019	283.076	61.609	344.685	34.378	307	34.685	379.370	26.901	35.946	2.348	38.294	444.565
2º TRIM 2019	285.717	60.948	346.665	33.961	328	34.289	380.954	26.972	52.190	2.305	54.495	462.421
3º TRIM 2019	282.614	60.598	343.212	33.818	510	34.328	377.540	27.107	61.909	2.304	64.213	468.860
4º TRIM 2019	283.277	60.195	343.472	34.602	289	34.891	378.363	27.194	58.305	2.302	60.607	466.164
1º TRIM 2020	280.666	59.537	340.203	34.986	339	35.325	375.528	26.703	50.272	2.302	52.574	454.805
2º TRIM 2020	283.583	59.623	343.206	34.934	368	35.302	378.508	26.385	50.879	2.319	53.198	458.091
3º TRIM 2020	282.494	60.548	343.042	34.998	379	35.377	378.419	26.225	51.602	2.320	53.922	458.566
4º TRIM 2020	282.113	61.804	343.917	34.753	400	35.153	379.070	26.088	52.026	2.328	54.354	459.512
1º TRIM 2021	282.700	64.358	347.058	34.677	379	35.056	382.114	26.195	52.374	2.311	54.685	462.994
2º TRIM 2021	281.772	65.480	347.252	34.498	402	34.900	382.152	27.590	53.591	3.394	56.985	466.727
3º TRIM 2021	282.642	66.509	349.151	34.203	457	34.660	383.811	27.525	55.278	3.542	58.820	470.156
4º TRIM 2021	283.931	67.051	350.982	33.976	513	34.489	385.471	27.636	55.957	3.674	59.631	472.738
1º TRIM 2022	285.877	66.467	352.344	34.229	319	34.548	386.892	27.632	55.842	3.837	59.679	474.203
2º TRIM 2022	286.095	67.220	353.315	34.121	318	34.439	387.754	27.827	55.644	3.982	59.626	475.207
3º TRIM 2022	290.526	69.212	359.738	33.871	440	34.311	394.049	28.021	58.178	1.711	59.889	481.959
4º TRIM 2022	288.818	72.058	360.876	33.616	517	34.133	395.009	28.090	57.694	1.646	59.340	482.439
1º TRIM 2023	290.587	70.258	360.845	33.443	915	34.358	395.203	30.910	57.850	1.605	59.455	485.568

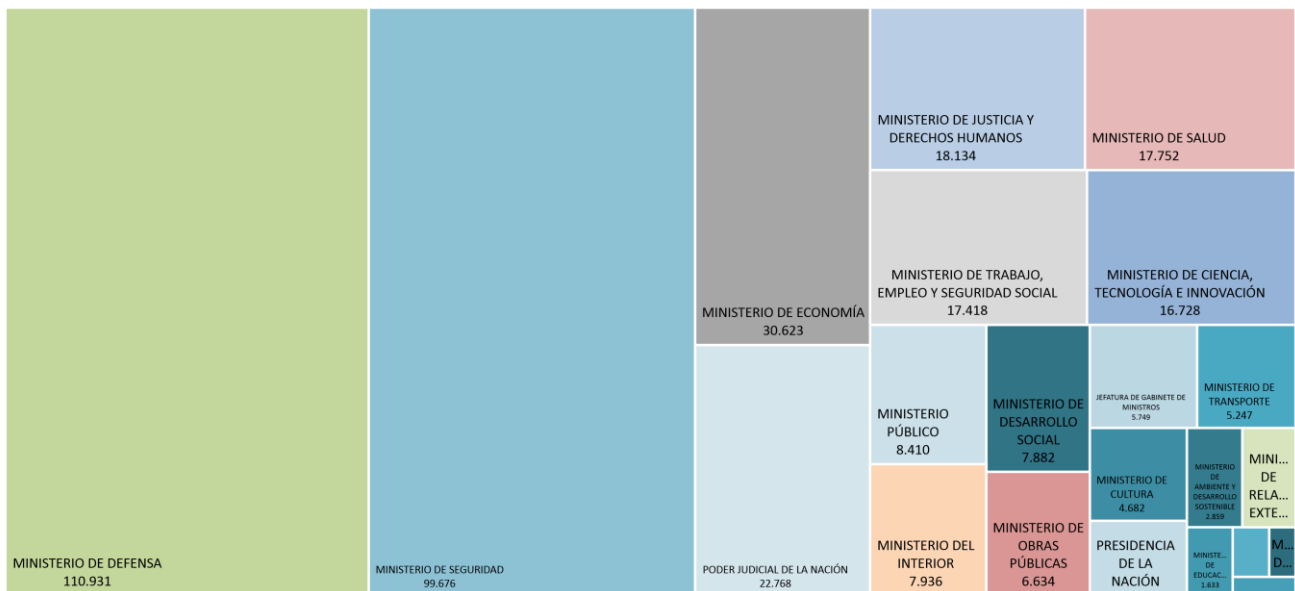
GRÁFICO 1. EVOLUCIÓN DE LA OCUPACIÓN EN EL PODER EJECUTIVO NACIONAL
MARZO 2023



CUADRO 3. PODER JUDICIAL DE LA NACIÓN Y PODER EJECUTIVO NACIONAL: CARGOS FINANCIADOS Y OCUPACIÓN POR MODALIDAD DE EMPLEO Y JURISDICCION
MARZO 2023

JURISDICCION	CARGOS Y HORAS CÁTEDRA FINANCIADOS		OCUPACIÓN		
	CARGOS FINANCIADOS	HORAS CÁTEDRA	PERSONAL PERMANENTE Y TRANSITORIO	PERSONAL CONTRATADO DTO. 1421/02	TOTAL
TOTAL PODER JUDICIAL DE LA NACIÓN Y PODER EJECUTIVO NACIONAL	365.243	346.891	324.318	69.484	393.802
PODER JUDICIAL DE LA NACIÓN	26.864	0	22.768	0	22.768
MINISTERIO PÚBLICO	10.915	0	8.410	0	8.410
PRESIDENCIA DE LA NACIÓN	3.221	29.055	1.581	2.202	3.783
JEFATURA DE GABINETE DE MINISTROS	2.572	64.650	1.378	4.371	5.749
MINISTERIO DEL INTERIOR	5.755	5.600	2.964	4.972	7.936
MINISTERIO DE RELACIONES EXTERIORES, COMERCIO INTERNACIONAL Y CULTO	2.687	23.347	1.872	858	2.730
MINISTERIO DE JUSTICIA Y DERECHOS HUMANOS	19.517	12.277	17.499	635	18.134
MINISTERIO DE SEGURIDAD	102.940	35.660	98.894	782	99.676
MINISTERIO DE DEFENSA	103.885	93.216	107.024	3.907	110.931
MINISTERIO DE ECONOMÍA	22.771	32.548	16.298	14.325	30.623
MINISTERIO DE TURISMO Y DEPORTES	640	0	291	649	940
MINISTERIO DE TRANSPORTE	3.271	15.520	2.331	2.916	5.247
MINISTERIO DE OBRAS PÚBLICAS	1.718	1.600	1.146	5.488	6.634
MINISTERIO DE DESARROLLO TERRITORIAL Y HÁBITAT	230	80	112	499	611
MINISTERIO DE EDUCACIÓN	1.565	900	1.024	609	1.633
MINISTERIO DE CIENCIA, TECNOLOGÍA E INNOVACIÓN	18.784	0	14.931	1.797	16.728
MINISTERIO DE CULTURA	2.067	1.730	1.100	3.582	4.682
MINISTERIO DE TRABAJO, EMPLEO Y SEGURIDAD SOCIAL	17.453	1.000	15.464	1.954	17.418
MINISTERIO DE SALUD	10.785	458	5.834	11.918	17.752
MINISTERIO DE AMBIENTE Y DESARROLLO SOSTENIBLE	2.244	13.000	1.170	1.689	2.859
MINISTERIO DE DESARROLLO SOCIAL	5.002	10.000	2.142	5.740	7.882
MINISTERIO DE LAS MUJERES, GÉNEROS Y DIVERSIDAD	357	6.250	85	591	676

DISTRIBUCIÓN DE LA OCUPACIÓN POR JURISDICCION

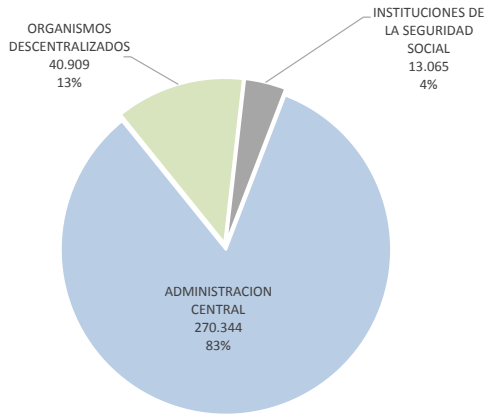


CUADRO 4. PODER JUDICIAL DE LA NACIÓN Y PODER EJECUTIVO NACIONAL: CARGOS FINANCIADOS Y OCUPACIÓN POR MODALIDAD DE EMPLEO Y CARÁCTER INSTITUCIONAL

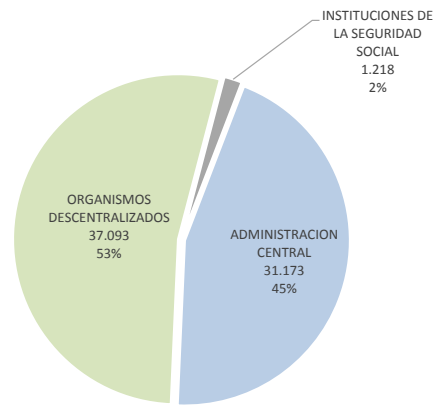
MARZO 2023

CARÁCTER INSTITUCIONAL	CARGOS Y HORAS CÁTEDRA FINANCIADOS		OCUPACIÓN		
	CARGOS FINANCIADOS	HORAS CÁTEDRA	PERSONAL PERMANENTE Y TRANSITORIO	PERSONAL CONTRATADO DTO. 1421/02	TOTAL
TOTAL PODER JUDICIAL DE LA NACIÓN Y PODER EJECUTIVO NACIONAL	365.243	346.891	324.318	69.484	393.802
ADMINISTRACION CENTRAL	294.445	258.186	270.344	31.173	301.517
ORGANISMOS DESCENTRALIZADOS	56.726	88.705	40.909	37.093	78.002
INSTITUCIONES DE LA SEGURIDAD SOCIAL	14.072	0	13.065	1.218	14.283

PERSONAL PERMANENTE Y TRANSITORIO



PERSONAL CONTRATADO DTO. 1421/02



CUADRO 5. PODER JUDICIAL DE LA NACIÓN Y PODER EJECUTIVO NACIONAL: CARGOS FINANCIADOS Y OCUPACIÓN POR MODALIDAD DE EMPLEO, JURISDICCION, CARÁCTER INSTITUCIONAL Y SAF

MARZO 2023

JURISDICCION / CARÁCTER INSTITUCIONAL / SAF	CARGOS Y HORAS CÁTEDRA FINANCIADOS		OCUPACIÓN		
	CARGOS FINANCIADOS	HORAS CÁTEDRA	PERSONAL PERMANENTE Y TRANSITORIO	PERSONAL CONTRATADO DTO. 1421/02	TOTAL
TOTAL PODER JUDICIAL DE LA NACIÓN Y PODER EJECUTIVO NACIONAL	365.243	346.891	324.318	69.484	393.802
TOTAL ADMINISTRACION CENTRAL	294.445	258.186	270.344	31.173	301.517
TOTAL ORGANISMOS DESCENTRALIZADOS	56.726	88.705	40.909	37.093	78.002
TOTAL INSTITUCIONES DE SEGURIDAD SOCIAL	14.072	0	13.065	1.218	14.283
PODER JUDICIAL DE LA NACIÓN	26.864	0	22.768	0	22.768
ADMINISTRACION CENTRAL	26.864	0	22.768	0	22.768
CORTE SUPREMA DE JUSTICIA DE LA NACIÓN	4.732	0	2.453	0	2.453
CONSEJO DE LA MAGISTRATURA	22.132	0	20.315	0	20.315
MINISTERIO PÚBLICO	10.915	0	8.410	0	8.410
ADMINISTRACION CENTRAL	10.915	0	8.410	0	8.410
PROCURACIÓN GENERAL DE LA NACIÓN (PGN)	6.637	0	5.484	0	5.484
DEFENSORÍA GENERAL DE LA NACIÓN (DGN)	4.278	0	2.926	0	2.926
PRESIDENCIA DE LA NACIÓN	3.221	29.055	1.581	2.202	3.783
ADMINISTRACION CENTRAL	1.644	10.500	929	754	1.683
SECRETARÍA GENERAL DE LA PRESIDENCIA DE LA NACIÓN	933	0	501	482	983
SECRETARÍA LEGAL Y TÉCNICA	487	0	298	32	330
SECRETARÍA DE COMUNICACIÓN Y PRENSA	97	0	59	112	171
CONSEJO NACIONAL DE COORDINACIÓN DE POLÍTICAS SOCIALES (CNCPS)	125	4.000	71	128	199
AGENCIA FEDERAL DE INTELIGENCIA (AFI)	2	6.500	0	0	0
ORGANISMOS DESCENTRALIZADOS	1.577	18.555	652	1.448	2.100
SINDICATURA GENERAL DE LA NACIÓN (SIGEN)	430	1.155	323	189	512
AUTORIDAD REGULATORIA NUCLEAR (ARN)	334	400	156	194	350
AGENCIA NACIONAL DE DISCAPACIDAD (ANADIS)	813	17.000	173	1.065	1.238
JEFATURA DE GABINETE DE MINISTROS	2.572	64.650	1.378	4.371	5.749
ADMINISTRACION CENTRAL	1.347	30.000	734	2.085	2.819
JEFATURA DE GABINETE DE MINISTROS (JGM)	952	30.000	621	1.349	1.970
SECRETARÍA DE MEDIOS Y COMUNICACIÓN PÚBLICA	76	0	70	239	309
SECRETARÍA DE PROGRAMACIÓN PARA LA PREVENCIÓN DE LA DROGADICCIÓN Y LUCHA CONTRA EL NARCOTRAFICO (SEDRONAR)	319	0	43	497	540
ORGANISMOS DESCENTRALIZADOS	1.225	34.650	644	2.286	2.930
INSTITUTO NACIONAL DE ASOCIATIVISMO Y ECONOMÍA SOCIAL (INAES)	344	30.000	155	493	648
ENTE NACIONAL DE COMUNICACIONES (ENACOM)	632	1.650	319	1.673	1.992
AGENCIA DE ADMINISTRACIÓN DE BIENES DEL ESTADO (AABE)	215	0	149	76	225
AGENCIA DE ACCESO A LA INFORMACIÓN PÚBLICA (AAIP)	34	3.000	21	44	65
MINISTERIO DEL INTERIOR	5.755	5.600	2.964	4.972	7.936
ADMINISTRACION CENTRAL	734	5.600	348	531	879
MINISTERIO DEL INTERIOR	734	5.600	348	531	879
ORGANISMOS DESCENTRALIZADOS	5.021	0	2.616	4.441	7.057
REGISTRO NACIONAL DE LAS PERSONAS (RENAPER)	2.208	0	953	2.003	2.956
DIRECCIÓN NACIONAL DE MIGRACIONES (DNM)	2.813	0	1.663	2.438	4.101
MINISTERIO DE RELACIONES EXTERIORES, COMERCIO INTERNACIONAL Y CULTO	2.687	23.347	1.872	858	2.730
ADMINISTRACION CENTRAL	2.687	23.347	1.872	858	2.730
MINISTERIO DE RELACIONES EXTERIORES, COMERCIO INTERNACIONAL Y CULTO	2.687	23.347	1.872	858	2.730
MINISTERIO DE JUSTICIA Y DERECHOS HUMANOS	19.517	12.277	17.499	635	18.134
ADMINISTRACION CENTRAL	18.731	12.277	17.096	404	17.500

CUADRO 5. PODER JUDICIAL DE LA NACIÓN Y PODER EJECUTIVO NACIONAL: CARGOS FINANCIADOS Y OCUPACIÓN POR MODALIDAD DE EMPLEO, JURISDICCION, CARÁCTER INSTITUCIONAL Y SAF

MARZO 2023

JURISDICCION / CARÁCTER INSTITUCIONAL / SAF	CARGOS Y HORAS CÁTEDRA FINANCIADOS		OCUPACIÓN		
	CARGOS FINANCIADOS	HORAS CÁTEDRA	PERSONAL PERMANENTE Y TRANSITORIO	PERSONAL CONTRATADO DTO. 1421/02	TOTAL
TOTAL PODER JUDICIAL DE LA NACIÓN Y PODER EJECUTIVO NACIONAL	365.243	346.891	324.318	69.484	393.802
TOTAL ADMINISTRACION CENTRAL	294.445	258.186	270.344	31.173	301.517
TOTAL ORGANISMOS DESCENTRALIZADOS	56.726	88.705	40.909	37.093	78.002
TOTAL INSTITUCIONES DE SEGURIDAD SOCIAL	14.072	0	13.065	1.218	14.283
MINISTERIO DE JUSTICIA Y DERECHOS HUMANOS	1.836	5.000	1.121	388	1.509
SERVICIO PENITENCIARIO FEDERAL (SPF)	16.408	7.277	15.630	0	15.630
ENTE DE COOPERACIÓN TÉCNICA Y FINANCIERA DEL SERVICIO PENITENCIARIO FEDERAL (ENCOPE)	246	0	202	0	202
PROCURACIÓN DEL TESORO DE LA NACIÓN (PTN)	241	0	143	16	159
ORGANISMOS DESCENTRALIZADOS	786	0	403	231	634
INSTITUTO NACIONAL DE ASUNTOS INDÍGENAS (INAI)	91	0	11	166	177
INSTITUTO NACIONAL CONTRA LA DISCRIMINACIÓN, LA XENOFOBIA Y EL RACISMO (INADI)	608	0	333	40	373
CENTRO INTERNACIONAL PARA LA PROMOCIÓN DE LOS DERECHOS HUMANOS (CIPDH)	33	0	17	4	21
AGENCIA NACIONAL DE MATERIALES CONTROLADOS (ANMAC)	54	0	42	21	63
MINISTERIO DE SEGURIDAD	102.940	35.660	98.894	782	99.676
ADMINISTRACION CENTRAL	102.799	35.660	98.830	496	99.326
MINISTERIO DE SEGURIDAD	786	10.000	436	432	868
POLICÍA FEDERAL ARGENTINA (PFA)	32.549	13.500	31.866	0	31.866
GENDARMERÍA NACIONAL (GNA)	40.748	0	39.204	0	39.204
PREFECTURA NAVAL ARGENTINA (PNA)	23.103	360	21.880	0	21.880
POLICÍA DE SEGURIDAD AEROPORTUARIA (PSA)	5.613	11.800	5.444	64	5.508
INSTITUCIONES DE LA SEGURIDAD SOCIAL	141	0	64	286	350
CAJA DE RETIROS, JUBILACIONES Y PENSIONES DE LA POLICÍA FEDERAL ARGENTINA (CRJYPPFA)	141	0	64	286	350
MINISTERIO DE DEFENSA	103.885	93.216	107.024	3.907	110.931
ADMINISTRACION CENTRAL	103.067	91.478	106.648	2.709	109.357
MINISTERIO DE DEFENSA	679	0	382	307	689
ESTADO MAYOR CONJUNTO DE LAS FUERZAS ARMADAS (EMCFFAA)	215	2.074	147	38	185
INSTITUTO DE INVESTIGACIONES CIENTÍFICAS Y TÉCNICAS DE LAS FUERZAS ARMADAS (CITEDEF)	514	0	333	57	390
ESTADO MAYOR GENERAL DEL EJERCITO (EMGE)	57.873	33.467	60.682	445	61.127
ESTADO MAYOR GENERAL DE LA ARMADA (EMGA)	25.266	35.406	24.547	1.862	26.409
ESTADO MAYOR GENERAL DE LA FUERZA AÉREA (EMFA)	18.520	20.531	20.557	0	20.557
ORGANISMOS DESCENTRALIZADOS	639	1.738	258	795	1.053
INSTITUTO GEOGRÁFICO NACIONAL (IGN)	199	0	87	151	238
SERVICIO METEOROLÓGICO NACIONAL (SMN)	440	1.738	171	644	815
INSTITUCIONES DE LA SEGURIDAD SOCIAL	179	0	118	403	521
INSTITUTO DE AYUDA FINANCIERA PARA PAGO DE RETIROS Y PENSIONES MILITARES (IAFPRPM)	179	0	118	403	521
MINISTERIO DE ECONOMÍA	22.771	32.548	16.298	14.325	30.623
ADMINISTRACION CENTRAL	6.098	23.548	1.901	7.097	8.998
MINISTERIO DE ECONOMÍA	2.462	14.248	674	1.704	2.378
SECRETARÍA DE ENERGÍA	221	0	49	402	451
SECRETARÍA DE AGRICULTURA, GANADERÍA Y PESCA	1.481	0	331	2.549	2.880
SECRETARÍA DE INDUSTRIA Y DESARROLLO PRODUCTIVO	867	2.000	427	1.692	2.119
INSTITUTO NACIONAL DE ESTADÍSTICA Y CENSOS (INDEC)	1.029	7.300	379	737	1.116
COMISIÓN NACIONAL DE COMERCIO EXTERIOR (CNCE)	38	0	41	13	54
ORGANISMOS DESCENTRALIZADOS	16.673	9.000	14.397	7.228	21.625

CUADRO 5. PODER JUDICIAL DE LA NACIÓN Y PODER EJECUTIVO NACIONAL: CARGOS FINANCIADOS Y OCUPACIÓN POR MODALIDAD DE EMPLEO, JURISDICCION, CARÁCTER INSTITUCIONAL Y SAF
MARZO 2023

JURISDICCION / CARÁCTER INSTITUCIONAL / SAF	CARGOS Y HORAS CÁTEDRA FINANCIADOS		OCUPACIÓN		
	CARGOS FINANCIADOS	HORAS CÁTEDRA	PERSONAL PERMANENTE Y TRANSITORIO	PERSONAL CONTRATADO DTO. 1421/02	TOTAL
TOTAL PODER JUDICIAL DE LA NACIÓN Y PODER EJECUTIVO NACIONAL	365.243	346.891	324.318	69.484	393.802
TOTAL ADMINISTRACION CENTRAL	294.445	258.186	270.344	31.173	301.517
TOTAL ORGANISMOS DESCENTRALIZADOS	56.726	88.705	40.909	37.093	78.002
TOTAL INSTITUCIONES DE SEGURIDAD SOCIAL	14.072	0	13.065	1.218	14.283
COMISIÓN NACIONAL DE VALORES (CNV)	253	0	112	222	334
UNIDAD DE INFORMACIÓN FINANCIERA (UIF)	228	0	244	0	244
SUPERINTENDENCIA DE SEGUROS DE LA NACIÓN (SSN)	338	0	200	337	537
TRIBUNAL FISCAL DE LA NACIÓN (TFN)	128	0	60	164	224
COMISIÓN NACIONAL DE ENERGÍA ATÓMICA (CNEA)	2.676	0	2.489	786	3.275
ENTE NACIONAL REGULADOR DEL GAS (ENARGAS)	340	0	382	285	667
ENTE NACIONAL REGULADOR DE LA ELECTRICIDAD (ENRE)	76	0	71	330	401
INSTITUTO NACIONAL DE VITIVINICULTURA (INV)	465	0	330	184	514
SERVICIO GEOLÓGICO MINERO ARGENTINO (SEGEMAR)	322	0	57	275	332
INSTITUTO NACIONAL DE INVESTIGACIÓN Y DESARROLLO PESQUERO (INIDEP)	276	0	140	161	301
INSTITUTO NACIONAL DE SEMILLAS (INASE)	138	0	55	168	223
INSTITUTO NACIONAL DE TECNOLOGÍA INDUSTRIAL (INTI)	2.403	0	2.049	336	2.385
INSTITUTO NACIONAL DE LA PROPIEDAD INDUSTRIAL (INPI)	174	0	157	270	427
INSTITUTO NACIONAL DE TECNOLOGÍA AGROPECUARIA (INTA)	7.145	0	6.522	0	6.522
SERVICIO NACIONAL DE SANIDAD Y CALIDAD AGROALIMENTARIA (SENASA)	1.711	9.000	1.529	3.710	5.239
MINISTERIO DE TURISMO Y DEPORTES	640	0	291	649	940
ADMINISTRACION CENTRAL	600	0	251	649	900
MINISTERIO DE TURISMO Y DEPORTES	600	0	251	649	900
ORGANISMOS DESCENTRALIZADOS	40	0	40	0	40
INSTITUTO NACIONAL DE PROMOCIÓN TURÍSTICA (INPROTUR)	40	0	40	0	40
MINISTERIO DE TRANSPORTE	3.271	15.520	2.331	2.916	5.247
ADMINISTRACION CENTRAL	559	2.520	375	386	761
MINISTERIO DE TRANSPORTE	559	2.520	375	386	761
ORGANISMOS DESCENTRALIZADOS	2.712	13.000	1.956	2.530	4.486
ADMINISTRACIÓN NACIONAL DE AVIACIÓN CIVIL (ANAC)	1.767	0	1.637	0	1.637
ORGANISMO REGULADOR DEL SISTEMA NACIONAL DE AEROPUERTOS (ORSNA)	80	0	80	194	274
COMISIÓN NACIONAL DE REGULACIÓN DEL TRANSPORTE (CNRT)	78	0	67	1.058	1.125
AGENCIA NACIONAL DE SEGURIDAD VIAL (ANSV)	351	5.000	163	763	926
JUNTA DE SEGURIDAD EN EL TRANSPORTE (JST)	421	8.000	9	515	524
ENTE NACIONAL DE CONTROL Y GESTIÓN DE LA VÍA NAVEGABLE (EVN)	15	0	0	0	0
MINISTERIO DE OBRAS PÚBLICAS	1.718	1.600	1.146	5.488	6.634
ADMINISTRACION CENTRAL	306	1.200	155	371	526
MINISTERIO DE OBRAS PÚBLICAS	306	1.200	155	371	526
ORGANISMOS DESCENTRALIZADOS	1.412	400	991	5.117	6.108
DIRECCIÓN NACIONAL DE VIALIDAD (DNV)	894	0	784	4.635	5.419
ORGANISMO REGULADOR DE SEGURIDAD DE PRESAS (ORSEP)	11	0	9	81	90
ENTE NACIONAL DE OBRAS HÍDRICAS DE SANEAMIENTO (ENOHSA)	24	0	20	293	313
INSTITUTO NACIONAL DEL AGUA (INA)	405	0	142	60	202
TRIBUNAL DE TASACIONES DE LA NACIÓN (TTN)	78	400	36	48	84
MINISTERIO DE DESARROLLO TERRITORIAL Y HÁBITAT	230	80	112	499	611

CUADRO 5. PODER JUDICIAL DE LA NACIÓN Y PODER EJECUTIVO NACIONAL: CARGOS FINANCIADOS Y OCUPACIÓN POR MODALIDAD DE EMPLEO, JURISDICCION, CARÁCTER INSTITUCIONAL Y SAF

MARZO 2023

JURISDICCION / CARÁCTER INSTITUCIONAL / SAF	CARGOS Y HORAS CÁTEDRA FINANCIADOS		OCUPACIÓN		
	CARGOS FINANCIADOS	HORAS CÁTEDRA	PERSONAL PERMANENTE Y TRANSITORIO	PERSONAL CONTRATADO DTO. 1421/02	TOTAL
TOTAL PODER JUDICIAL DE LA NACIÓN Y PODER EJECUTIVO NACIONAL	365.243	346.891	324.318	69.484	393.802
TOTAL ADMINISTRACION CENTRAL	294.445	258.186	270.344	31.173	301.517
TOTAL ORGANISMOS DESCENTRALIZADOS	56.726	88.705	40.909	37.093	78.002
TOTAL INSTITUCIONES DE SEGURIDAD SOCIAL	14.072	0	13.065	1.218	14.283
ADMINISTRACION CENTRAL	230	80	112	499	611
MINISTERIO DE DESARROLLO TERRITORIAL Y HÁBITAT	230	80	112	499	611
MINISTERIO DE EDUCACIÓN	1.565	900	1.024	609	1.633
ADMINISTRACION CENTRAL	1.172	900	711	544	1.255
MINISTERIO DE EDUCACIÓN	1.172	900	711	544	1.255
ORGANISMOS DESCENTRALIZADOS	393	0	313	65	378
COMISIÓN NACIONAL DE EVALUACIÓN Y ACREDITACIÓN UNIVERSITARIA (CONEAU)	85	0	43	54	97
FUNDACIÓN MIGUEL LILLO (LILLO)	308	0	270	11	281
MINISTERIO DE CIENCIA, TECNOLOGÍA E INNOVACIÓN	18.784	0	14.931	1.797	16.728
ADMINISTRACION CENTRAL	433	0	220	322	542
MINISTERIO DE CIENCIA, TECNOLOGÍA E INNOVACIÓN	433	0	220	322	542
ORGANISMOS DESCENTRALIZADOS	18.351	0	14.711	1.475	16.186
CONSEJO NACIONAL DE INVESTIGACIONES CIENTÍFICAS Y TÉCNICAS (CONICET)	17.900	0	14.414	1.233	15.647
COMISIÓN NACIONAL DE ACTIVIDADES ESPACIALES (CONAE)	267	0	217	59	276
BANCO NACIONAL DE DATOS GENÉTICOS (BNDG)	43	0	9	31	40
AGENCIA NACIONAL DE PROMOCIÓN DE LA INVESTIGACIÓN, EL DESARROLLO TECNOLÓGICO Y LA INNOVACIÓN (ANPIDTI)	141	0	71	152	223
MINISTERIO DE CULTURA	2.067	1.730	1.100	3.582	4.682
ADMINISTRACION CENTRAL	1.484	826	736	2.497	3.233
MINISTERIO DE CULTURA	1.484	826	736	2.497	3.233
ORGANISMOS DESCENTRALIZADOS	583	904	364	1.085	1.449
TEATRO NACIONAL CERVANTES (TNC)	257	540	201	146	347
BIBLIOTECA NACIONAL DR. MARIANO MORENO (BNMM)	119	264	23	819	842
INSTITUTO NACIONAL DEL TEATRO (INT)	129	0	103	67	170
FONDO NACIONAL DE LAS ARTES (FNA)	78	100	37	53	90
MINISTERIO DE TRABAJO, EMPLEO Y SEGURIDAD SOCIAL	17.453	1.000	15.464	1.954	17.418
ADMINISTRACION CENTRAL	3.303	1.000	2.193	1.416	3.609
MINISTERIO DE TRABAJO, EMPLEO Y SEGURIDAD SOCIAL	3.303	1.000	2.193	1.416	3.609
ORGANISMOS DESCENTRALIZADOS	398	0	388	9	397
SUPERINTENDENCIA DE RIESGOS DEL TRABAJO (SRT)	398	0	388	9	397
INSTITUCIONES DE LA SEGURIDAD SOCIAL	13.752	0	12.883	529	13.412
ADMINISTRACIÓN NACIONAL DE LA SEGURIDAD SOCIAL (ANSES)	13.752	0	12.883	529	13.412
MINISTERIO DE SALUD	10.785	458	5.834	11.918	17.752
ADMINISTRACION CENTRAL	5.690	0	3.630	2.693	6.323
MINISTERIO DE SALUD	5.690	0	3.630	2.693	6.323
ORGANISMOS DESCENTRALIZADOS	5.095	458	2.204	9.225	11.429
HOSPITAL NACIONAL EN RED ESPECIALIZADO EN SALUD MENTAL Y ADICCIONES "LICENCIADA LAURA BONAPARTE" (H.BONAPARTE)	88	0	60	548	608
HOSPITAL NACIONAL DR. BALDOMERO SOMMER (H.SOMMER)	345	0	53	1.131	1.184
ADMINISTRACIÓN NACIONAL DE MEDICAMENTOS, ALIMENTOS Y TECNOLOGÍA MÉDICA (ANMAT)	526	0	247	985	1.232
INSTITUTO NACIONAL CENTRAL ÚNICO COORDINADOR DE ABLACIÓN E IMPLANTE (INCUCAI)	141	0	161	117	278
ADMINISTRACIÓN NACIONAL DE LABORATORIOS E INSTITUTOS DE SALUD DR. CARLOS G. MALBRÁN (ANLIS)	1.167	0	398	676	1.074

CUADRO 5. PODER JUDICIAL DE LA NACIÓN Y PODER EJECUTIVO NACIONAL: CARGOS FINANCIADOS Y OCUPACIÓN POR MODALIDAD DE EMPLEO, JURISDICCION, CARÁCTER INSTITUCIONAL Y SAF

MARZO 2023

JURISDICCION / CARÁCTER INSTITUCIONAL / SAF	CARGOS Y HORAS CÁTEDRA FINANCIADOS		OCUPACIÓN		
	CARGOS FINANCIADOS	HORAS CÁTEDRA	PERSONAL PERMANENTE Y TRANSITORIO	PERSONAL CONTRATADO DTO. 1421/02	TOTAL
TOTAL PODER JUDICIAL DE LA NACIÓN Y PODER EJECUTIVO NACIONAL	365.243	346.891	324.318	69.484	393.802
TOTAL ADMINISTRACION CENTRAL	294.445	258.186	270.344	31.173	301.517
TOTAL ORGANISMOS DESCENTRALIZADOS	56.726	88.705	40.909	37.093	78.002
TOTAL INSTITUCIONES DE SEGURIDAD SOCIAL	14.072	0	13.065	1.218	14.283
HOSPITAL NACIONAL PROFESOR ALEJANDRO POSADAS (H.POSADAS)	1.470	0	741	3.761	4.502
COLONIA NACIONAL DR. MANUEL A. MONTES DE OCA (M.OCA)	361	458	69	813	882
INSTITUTO NACIONAL DE REHABILITACIÓN PSICOFÍSICA DEL SUR DR. JUAN OTIMIO TESONE (INAREPS)	155	0	95	318	413
SUPERINTENDENCIA DE SERVICIOS DE SALUD (SSSALUD)	793	0	351	756	1.107
INSTITUTO NACIONAL DEL CÁNCER (INC)	34	0	6	119	125
AGENCIA NACIONAL DE LABORATORIOS PÚBLICOS (ANLAP)	15	0	23	1	24
MINISTERIO DE AMBIENTE Y DESARROLLO SOSTENIBLE	2.244	13.000	1.170	1.689	2.859
ADMINISTRACION CENTRAL	423	3.000	198	531	729
MINISTERIO DE AMBIENTE Y DESARROLLO SOSTENIBLE	423	3.000	198	531	729
ORGANISMOS DESCENTRALIZADOS	1.821	10.000	972	1.158	2.130
ADMINISTRACIÓN DE PARQUES NACIONALES (APN)	1.821	10.000	972	1.158	2.130
MINISTERIO DE DESARROLLO SOCIAL	5.002	10.000	2.142	5.740	7.882
ADMINISTRACION CENTRAL	5.002	10.000	2.142	5.740	7.882
MINISTERIO DE DESARROLLO SOCIAL	3.322	10.000	1.560	3.980	5.540
SECRETARÍA NACIONAL DE NIÑEZ, ADOLESCENCIA Y FAMILIA (SENNAF)	1.680	0	582	1.760	2.342
MINISTERIO DE LAS MUJERES, GÉNEROS Y DIVERSIDAD	357	6.250	85	591	676
ADMINISTRACION CENTRAL	357	6.250	85	591	676
MINISTERIO DE LAS MUJERES, GÉNEROS Y DIVERSIDAD	357	6.250	85	591	676

CUADRO 6. PODER JUDICIAL DE LA NACIÓN Y PODER EJECUTIVO NACIONAL: CARGOS FINANCIADOS Y OCUPACIÓN POR MODALIDAD DE EMPLEO, JURISDICCION Y ESCALAFÓN
MARZO 2023

JURISDICCION / ESCALAFÓN	CARGOS Y HORAS CÁTEDRA FINANCIADOS		OCUPACIÓN		
	CARGOS FINANCIADOS	HORAS CÁTEDRA	PERSONAL PERMANENTE Y TRANSITORIO	PERSONAL CONTRATADO DTO. 1421/02	TOTAL
TOTAL PODER JUDICIAL DE LA NACIÓN Y PODER EJECUTIVO NACIONAL	365.243	346.891	324.318	69.484	393.802
PODER JUDICIAL DE LA NACIÓN	26.864	0	22.768	0	22.768
PERSONAL DEL PODER JUDICIAL	26.864	0	22.768	0	22.768
MINISTERIO PÚBLICO	10.915	0	8.410	0	8.410
PERSONAL DEL PODER JUDICIAL	6.637	0	5.484	0	5.484
PERSONAL DE LA DEFENSORÍA GENERAL DE LA NACIÓN	4.278	0	2.926	0	2.926
PRESIDENCIA DE LA NACIÓN	3.221	29.055	1.581	2.202	3.783
AUTORIDADES SUPERIORES DEL PODER EJECUTIVO NACIONAL	32	0	28	0	28
FUNCIONARIOS FUERA DE NIVEL	51	0	40	0	40
PERSONAL DE ADMINISTRADORES GUBERNAMENTALES	272	0	60	0	60
PERSONAL DEL SINEP	2.110	0	979	1.819	2.798
PERSONAL DE LA SIGEN	426	0	320	189	509
PERSONAL DE LA AUTORIDAD REGULATORIA NUCLEAR	330	0	154	194	348
OTROS REGIMENES	0	29.055	0	0	0
JEFATURA DE GABINETE DE MINISTROS	2.572	64.650	1.378	4.371	5.749
AUTORIDADES SUPERIORES DEL PODER EJECUTIVO NACIONAL	44	0	52	0	52
FUNCIONARIOS FUERA DE NIVEL	35	0	17	0	17
PERSONAL DEL ONABE	101	0	76	0	76
PERSONAL DE LA EX-COMISIÓN NACIONAL DE COMUNICACIONES	291	0	91	1.672	1.763
PERSONAL DEL SINEP	2.086	0	1.016	2.699	3.715
PERSONAL DOCENTE	15	1.650	126	0	126
OTROS REGIMENES	0	33.000	0	0	0
PERSONAL DOCENTE DEL INSTITUTO NACIONAL DE LA ADMINISTRACIÓN PÚBLICA (INAP)	0	30.000	0	0	0
MINISTERIO DEL INTERIOR	5.755	5.600	2.964	4.972	7.936
AUTORIDADES SUPERIORES DEL PODER EJECUTIVO NACIONAL	17	0	15	0	15
FUNCIONARIOS FUERA DE NIVEL	4	0	3	0	3
PERSONAL DEL SINEP	5.734	0	2.946	4.972	7.918
OTROS REGIMENES	0	5.600	0	0	0
MINISTERIO DE RELACIONES EXTERIORES, COMERCIO INTERNACIONAL Y CULTO	2.687	23.347	1.872	858	2.730
AUTORIDADES SUPERIORES DEL PODER EJECUTIVO NACIONAL	20	0	11	0	11
FUNCIONARIOS FUERA DE NIVEL	2	0	4	0	4
PERSONAL DEL SINEP	1.360	0	789	858	1.647
PERSONAL DEL SERVICIO EXTERIOR	1.207	0	1.064	0	1.064
PERSONAL DE LA DIRECCION NACIONAL DEL ANTARTICO	94	0	0	0	0
OTROS REGIMENES	4	23.347	4	0	4
MINISTERIO DE JUSTICIA Y DERECHOS HUMANOS	19.517	12.277	17.499	635	18.134
AUTORIDADES SUPERIORES DEL PODER EJECUTIVO NACIONAL	26	0	24	0	24
FUNCIONARIOS FUERA DE NIVEL	10	0	9	0	9
PERSONAL DEL SINEP	2.831	0	1.638	635	2.273
PERSONAL DE SEGURIDAD Y DEFENSA DEL SERVICIO PENITENCIARIO FEDERAL	16.650	0	15.828	0	15.828
OTROS REGIMENES	0	5.000	0	0	0
PERSONAL DOCENTE DEL SERVICIO PENITENCIARIO FEDERAL	0	4.516	0	0	0

CUADRO 6. PODER JUDICIAL DE LA NACIÓN Y PODER EJECUTIVO NACIONAL: CARGOS FINANCIADOS Y OCUPACIÓN POR MODALIDAD DE EMPLEO, JURISDICCION Y ESCALAFÓN
MARZO 2023

JURISDICCION / ESCALAFÓN	CARGOS Y HORAS CÁTEDRA FINANCIADOS		OCUPACIÓN		
	CARGOS FINANCIADOS	HORAS CÁTEDRA	PERSONAL PERMANENTE Y TRANSITORIO	PERSONAL CONTRATADO DTO. 1421/02	TOTAL
TOTAL PODER JUDICIAL DE LA NACIÓN Y PODER EJECUTIVO NACIONAL	365.243	346.891	324.318	69.484	393.802
OTROS REGIMENES ESCALAFONARIOS	0	2.761	0	0	0
MINISTERIO DE SEGURIDAD	102.940	35.660	98.894	782	99.676
AUTORIDADES SUPERIORES DEL PODER EJECUTIVO NACIONAL	19	0	19	0	19
FUNCIONARIOS FUERA DE NIVEL	5	0	3	0	3
PERSONAL CIVIL DE LA POLICÍA DE SEGURIDAD AEROPORTUARIA	728	0	686	64	750
PERSONAL CIVIL DE LAS FUERZAS ARMADAS Y DE SEGURIDAD	149	0	186	0	186
PERSONAL DEL SINEP	907	0	482	718	1.200
PERSONAL MILITAR DE LAS FUERZAS ARMADAS	12	0	45	0	45
PERSONAL DOCENTE	2.071	10.000	717	0	717
PERSONAL DOCENTE CIVIL DE LAS FUERZAS ARMADAS Y DE SEGURIDAD	0	360	0	0	0
PERSONAL DE SEGURIDAD Y DEFENSA DE LA PREFECTURA NAVAL ARGENTINA	22.570	0	21.398	0	21.398
PERSONAL DE SEGURIDAD Y DEFENSA DE LA POLICIA FEDERAL ARGENTINA	31.505	0	31.690	0	31.690
PERSONAL DE SEGURIDAD Y DEFENSA DE LA GENDARMERIA NACIONAL ARGENTINA	39.786	0	38.738	0	38.738
PERSONAL DE LA POLICIA DE SEGURIDAD AEROPORTUARIA	4.877	0	4.752	0	4.752
OTROS REGIMENES	224	25.300	174	0	174
PERSONAL DOCENTE DEL INSTITUTO SUPERIOR DE SEGURIDAD AEROPORTUARIA (ISSA)	6	0	4	0	4
MINISTERIO DE DEFENSA	103.885	93.216	107.024	3.907	110.931
AUTORIDADES SUPERIORES DEL PODER EJECUTIVO NACIONAL	21	0	18	0	18
FUNCIONARIOS FUERA DE NIVEL	7	0	16	0	16
PERSONAL CIVIL DE LAS FUERZAS ARMADAS Y DE SEGURIDAD	13.907	0	12.907	2.345	15.252
PERSONAL DEL SINEP	1.503	0	744	1.562	2.306
PERSONAL MILITAR DE LAS FUERZAS ARMADAS	86.346	0	90.620	0	90.620
PERSONAL DOCENTE CIVIL DE LAS FUERZAS ARMADAS Y DE SEGURIDAD	1.125	91.478	1.936	0	1.936
PERSONAL DE LA POLICIA DE ESTABLECIMIENTOS NAVALES	319	0	313	0	313
PERSONAL DE INVESTIGACIÓN Y DESARROLLO DE LAS FUERZAS ARMADAS (RPIDFA)	510	0	350	0	350
PERSONAL DEL CONSEJO NAC. DE INV. CIENTIFICAS Y TECNICAS	15	0	12	0	12
PERSONAL CONTRATADO SERV. TRANSPORTES NAVALES	57	0	39	0	39
PERSONAL TEMPORARIO DE LAS FF. AA.	75	0	69	0	69
OTROS REGIMENES	0	1.738	0	0	0
MINISTERIO DE ECONOMÍA	22.771	32.548	16.298	14.325	30.623
AUTORIDADES SUPERIORES DEL PODER EJECUTIVO NACIONAL	86	0	85	0	85
FUNCIONARIOS FUERA DE NIVEL	81	0	58	0	58
PERSONAL DEL INSTITUTO NACIONAL DE TECNOLOGIA AGROPECUARIA	7.135	0	6.512	0	6.512
PERSONAL DEL INSTITUTO NACIONAL DE TECNOLOGIA INDUSTRIAL	2.399	0	2.047	336	2.383
PERSONAL DE LA COM. NAC. DE COMERCIO EXTERIOR	33	0	37	13	50
PERSONAL DEL ENTE NACIONAL REGULADOR DE LA ELECTRICIDAD	70	0	69	330	399
PERSONAL DEL ENTE NACIONAL REGULADOR DEL GAS	334	0	380	285	665
PERSONAL EMBARCADO DEL INIDEP	23	0	16	37	53
PERSONAL DEL INSTITUTO NAC. DE LA PROPIEDAD INDUSTRIAL	170	0	155	270	425
PERSONAL DEL SINEP	7.833	0	2.683	8.558	11.241
PERSONAL DE LA UIF	217	0	235	0	235

CUADRO 6. PODER JUDICIAL DE LA NACIÓN Y PODER EJECUTIVO NACIONAL: CARGOS FINANCIADOS Y OCUPACIÓN POR MODALIDAD DE EMPLEO, JURISDICCION Y ESCALAFÓN
MARZO 2023

JURISDICCION / ESCALAFÓN	CARGOS Y HORAS CÁTEDRA FINANCIADOS		OCUPACIÓN		
	CARGOS FINANCIADOS	HORAS CÁTEDRA	PERSONAL PERMANENTE Y TRANSITORIO	PERSONAL CONTRATADO DTO. 1421/02	TOTAL
TOTAL PODER JUDICIAL DE LA NACIÓN Y PODER EJECUTIVO NACIONAL	365.243	346.891	324.318	69.484	393.802
PERSONAL DEL SENASA	1.708	0	1.526	3.710	5.236
PERSONAL DEL SERVICIO EXTERIOR	8	0	7	0	7
PERSONAL DE LA COMISION NAC.DE ENERGIA ATOMICA	2.674	0	2.488	786	3.274
OTROS REGIMENES	0	32.548	0	0	0
MINISTERIO DE TURISMO Y DEPORTES	640	0	291	649	940
AUTORIDADES SUPERIORES DEL PODER EJECUTIVO NACIONAL	12	0	10	0	10
FUNCIONARIOS FUERA DE NIVEL	1	0	3	0	3
PERSONAL DEL INPROTUR	40	0	40	0	40
PERSONAL DEL SINEP	586	0	238	649	887
PERSONAL DEL SERVICIO EXTERIOR	1	0	0	0	0
MINISTERIO DE TRANSPORTE	3.271	15.520	2.331	2.916	5.247
AUTORIDADES SUPERIORES DEL PODER EJECUTIVO NACIONAL	34	0	14	0	14
FUNCIONARIOS FUERA DE NIVEL	12	0	14	0	14
PERSONAL DE LA ADMINISTRACIÓN NACIONAL DE LA AVIACION CIVIL	2.179	0	1.634	515	2.149
PERSONAL DE LA COMISION NACIONAL DE REGULACION DEL TRANSPORTE	75	0	64	1.058	1.122
PERSONAL DEL ORGANISMO REGULADOR DEL SISTEMA NACIONAL DE AEROPUERTOS	76	0	77	194	271
PERSONAL EMBARCADO DE CONS.PORTUARIAS Y VIAS NAVEGABLES	143	0	164	0	164
PERSONAL DEL SINEP	752	0	364	1.149	1.513
PERSONAL DOCENTE CIVIL DE LAS FUERZAS ARMADAS Y DE SEGURIDAD	0	0	0	0	0
OTROS REGIMENES	0	15.520	0	0	0
MINISTERIO DE OBRAS PÚBLICAS	1.718	1.600	1.146	5.488	6.634
AUTORIDADES SUPERIORES DEL PODER EJECUTIVO NACIONAL	25	0	18	0	18
FUNCIONARIOS FUERA DE NIVEL	14	0	10	0	10
PERSONAL DE LA DIRECCION NACIONAL DE VIALIDAD	879	0	777	4.364	5.141
PERSONAL DEL ENOHS	21	0	18	293	311
PERSONAL DEL ORGANISMO REGULADOR DE SEGURIDAD DE PRESAS	5	0	4	81	85
PERSONAL DEL EX-ÓRGANO DE CONTROL DE CONCESIONES VIALES (OCCOVI)	6	0	5	271	276
PERSONAL DEL SINEP	768	0	314	479	793
OTROS REGIMENES	0	1.600	0	0	0
MINISTERIO DE DESARROLLO TERRITORIAL Y HÁBITAT	230	80	112	499	611
AUTORIDADES SUPERIORES DEL PODER EJECUTIVO NACIONAL	12	0	14	0	14
FUNCIONARIOS FUERA DE NIVEL	1	0	1	0	1
PERSONAL DEL SINEP	217	0	97	499	596
OTROS REGIMENES	0	80	0	0	0
MINISTERIO DE EDUCACIÓN	1.565	900	1.024	609	1.633
AUTORIDADES SUPERIORES DEL PODER EJECUTIVO NACIONAL	26	0	17	0	17
FUNCIONARIOS FUERA DE NIVEL	9	0	8	0	8
PERSONAL DE TALLERES GRAFICOS	28	0	23	0	23
PERSONAL NO DOCENTE DE UNIV. NAC. - F. M. LILLO	187	0	186	11	197
PERSONAL DEL SINEP	1.196	0	707	598	1.305
PERSONAL DEL SERVICIO EXTERIOR	2	0	2	0	2

CUADRO 6. PODER JUDICIAL DE LA NACIÓN Y PODER EJECUTIVO NACIONAL: CARGOS FINANCIADOS Y OCUPACIÓN POR MODALIDAD DE EMPLEO, JURISDICCION Y ESCALAFÓN
MARZO 2023

JURISDICCION / ESCALAFÓN	CARGOS Y HORAS CÁTEDRA FINANCIADOS		OCUPACIÓN		
	CARGOS FINANCIADOS	HORAS CÁTEDRA	PERSONAL PERMANENTE Y TRANSITORIO	PERSONAL CONTRATADO DTO. 1421/02	TOTAL
TOTAL PODER JUDICIAL DE LA NACIÓN Y PODER EJECUTIVO NACIONAL	365.243	346.891	324.318	69.484	393.802
PERSONAL DOCENTE	117	900	79	0	79
OTROS REGIMENES	0	0	2	0	2
MINISTERIO DE CIENCIA, TECNOLOGÍA E INNOVACIÓN	18.784	0	14.931	1.797	16.728
AUTORIDADES SUPERIORES DEL PODER EJECUTIVO NACIONAL	17	0	13	0	13
FUNCIONARIOS FUERA DE NIVEL	5	0	3	0	3
PERSONAL DEL SINEP	1.277	0	549	1.693	2.242
PERSONAL DE LA COMISION NAC. DE ACTIV. ESPACIALES	266	0	217	59	276
PERSONAL DEL CONSEJO NAC. DE INV. CIENTIFICAS Y TECNICAS	17.219	0	14.149	45	14.194
MINISTERIO DE CULTURA	2.067	1.730	1.100	3.582	4.682
AUTORIDADES SUPERIORES DEL PODER EJECUTIVO NACIONAL	24	0	13	0	13
FUNCIONARIOS FUERA DE NIVEL	58	0	44	0	44
PERSONAL DE ORQUESTAS, COROS Y BALLETS NACIONALES	493	0	281	197	478
PERSONAL DEL SINEP	1.490	0	743	3.385	4.128
PERSONAL DOCENTE	2	364	2	0	2
OTROS REGIMENES	0	1.366	0	0	0
PERSONAL DEL CENTRO BORGES	0	0	17	0	17
MINISTERIO DE TRABAJO, EMPLEO Y SEGURIDAD SOCIAL	17.453	1.000	15.464	1.954	17.418
AUTORIDADES SUPERIORES DEL PODER EJECUTIVO NACIONAL	13	0	13	0	13
FUNCIONARIOS FUERA DE NIVEL	2	0	0	0	0
PERSONAL CONVENCIONADO - ANSES	13.575	0	12.848	529	13.377
PERSONAL SUPERIOR Y GERENCIAL - ANSES	177	0	35	0	35
PERSONAL DE LA SUPERINTENDENCIA DE RIESGOS DEL TRABAJO	397	0	387	9	396
PERSONAL DEL SINEP	3.289	0	2.181	1.416	3.597
OTROS REGIMENES	0	1.000	0	0	0
MINISTERIO DE SALUD	10.785	458	5.834	11.918	17.752
AUTORIDADES SUPERIORES DEL PODER EJECUTIVO NACIONAL	27	0	18	0	18
FUNCIONARIOS FUERA DE NIVEL	68	0	63	0	63
PERSONAL PROFESIONAL DE LOS ESTABLECIMIENTOS HOSPITALARIOS Y ASISTENCIALES	1.215	0	602	3.510	4.112
PROFESIONALES RESIDENTES NACIONALES	4.201	0	3.122	0	3.122
PERSONAL DEL SINEP	5.274	0	2.029	8.408	10.437
OTROS REGIMENES	0	458	0	0	0
MINISTERIO DE AMBIENTE Y DESARROLLO SOSTENIBLE	2.244	13.000	1.170	1.689	2.859
AUTORIDADES SUPERIORES DEL PODER EJECUTIVO NACIONAL	14	0	13	0	13
FUNCIONARIOS FUERA DE NIVEL	3	0	1	0	1
PERSONAL DE GUARDAPARQUES	761	0	545	0	545
PERSONAL DEL SINEP	1.463	0	606	1.144	1.750
OTROS REGIMENES	0	13.000	2	0	2
PERSONAL DEL SISTEMA FEDERAL DEL MANEJO DEL FUEGO DE LA APN	3	0	3	545	548
MINISTERIO DE DESARROLLO SOCIAL	5.002	10.000	2.142	5.740	7.882
AUTORIDADES SUPERIORES DEL PODER EJECUTIVO NACIONAL	21	0	26	0	26
FUNCIONARIOS FUERA DE NIVEL	5	0	0	0	0

CUADRO 6. PODER JUDICIAL DE LA NACIÓN Y PODER EJECUTIVO NACIONAL: CARGOS FINANCIADOS Y OCUPACIÓN POR MODALIDAD DE EMPLEO, JURISDICCION Y ESCALAFÓN
MARZO 2023

JURISDICCION / ESCALAFÓN	CARGOS Y HORAS CÁTEDRA FINANCIADOS		OCUPACIÓN		
	CARGOS FINANCIADOS	HORAS CÁTEDRA	PERSONAL PERMANENTE Y TRANSITORIO	PERSONAL CONTRATADO DTO. 1421/02	TOTAL
TOTAL PODER JUDICIAL DE LA NACIÓN Y PODER EJECUTIVO NACIONAL	365.243	346.891	324.318	69.484	393.802
PERSONAL DEL SINEP	4.976	0	2.116	5.740	7.856
OTROS REGIMENES	0	10.000	0	0	0
MINISTERIO DE LAS MUJERES, GÉNEROS Y DIVERSIDAD	357	6.250	85	591	676
AUTORIDADES SUPERIORES DEL PODER EJECUTIVO NACIONAL	10	0	10	0	10
FUNCIONARIOS FUERA DE NIVEL	1	0	0	0	0
PERSONAL DEL SINEP	346	0	75	591	666
OTROS REGIMENES	0	6.250	0	0	0

CUADRO 7. PODER JUDICIAL DE LA NACIÓN Y PODER EJECUTIVO NACIONAL: CARGOS FINANCIADOS Y OCUPACIÓN POR MODALIDAD DE EMPLEO, JURISDICCION Y GÉNERO
MARZO 2023

JURISDICCION / GÉNERO	CARGOS Y HORAS CÁTEDRA FINANCIADOS		OCUPACIÓN		
	CARGOS FINANCIADOS	HORAS CÁTEDRA	PERSONAL PERMANENTE Y TRANSITORIO	PERSONAL CONTRATADO DTO. 1421/02	TOTAL
TOTAL PODER JUDICIAL DE LA NACIÓN Y PODER EJECUTIVO NACIONAL	365.243	346.891	324.318	69.484	393.802
FEMENINO	s/d	s/d	112.198	35.878	148.076
MASCULINO	s/d	s/d	212.120	33.606	245.726
PODER JUDICIAL DE LA NACIÓN	26.864	0	22.768	0	22.768
FEMENINO	s/d	s/d	12.082	0	12.082
MASCULINO	s/d	s/d	10.686	0	10.686
MINISTERIO PÚBLICO	10.915	0	8.410	0	8.410
FEMENINO	s/d	s/d	4.507	0	4.507
MASCULINO	s/d	s/d	3.903	0	3.903
PRESIDENCIA DE LA NACIÓN	3.221	29.055	1.581	2.202	3.783
FEMENINO	s/d	s/d	760	1.222	1.982
MASCULINO	s/d	s/d	821	980	1.801
JEFATURA DE GABINETE DE MINISTROS	2.572	64.650	1.378	4.371	5.749
FEMENINO	s/d	s/d	660	2.259	2.919
MASCULINO	s/d	s/d	718	2.112	2.830
MINISTERIO DEL INTERIOR	5.755	5.600	2.964	4.972	7.936
FEMENINO	s/d	s/d	1.542	2.574	4.116
MASCULINO	s/d	s/d	1.422	2.398	3.820
MINISTERIO DE RELACIONES EXTERIORES, COMERCIO INTERNACIONAL Y CULTO	2.687	23.347	1.872	858	2.730
FEMENINO	s/d	s/d	768	470	1.238
MASCULINO	s/d	s/d	1.104	388	1.492
MINISTERIO DE JUSTICIA Y DERECHOS HUMANOS	19.517	12.277	17.499	635	18.134
FEMENINO	s/d	s/d	6.291	413	6.704
MASCULINO	s/d	s/d	11.208	222	11.430
MINISTERIO DE SEGURIDAD	102.940	35.660	98.894	782	99.676
FEMENINO	s/d	s/d	26.026	406	26.432
MASCULINO	s/d	s/d	72.868	376	73.244
MINISTERIO DE DEFENSA	103.885	93.216	107.024	3.907	110.931
FEMENINO	s/d	s/d	28.528	2.125	30.653
MASCULINO	s/d	s/d	78.496	1.782	80.278
MINISTERIO DE ECONOMÍA	22.771	32.548	16.298	14.325	30.623
FEMENINO	s/d	s/d	6.683	6.701	13.384
MASCULINO	s/d	s/d	9.615	7.624	17.239
MINISTERIO DE TURISMO Y DEPORTES	640	0	291	649	940
FEMENINO	s/d	s/d	140	292	432
MASCULINO	s/d	s/d	151	357	508
MINISTERIO DE TRANSPORTE	3.271	15.520	2.331	2.916	5.247
FEMENINO	s/d	s/d	682	1.158	1.840
MASCULINO	s/d	s/d	1.649	1.758	3.407
MINISTERIO DE OBRAS PÚBLICAS	1.718	1.600	1.146	5.488	6.634
FEMENINO	s/d	s/d	393	1.613	2.006
MASCULINO	s/d	s/d	753	3.875	4.628
MINISTERIO DE DESARROLLO TERRITORIAL Y HÁBITAT	230	80	112	499	611
FEMENINO	s/d	s/d	60	281	341
MASCULINO	s/d	s/d	52	218	270
MINISTERIO DE EDUCACIÓN	1.565	900	1.024	609	1.633
FEMENINO	s/d	s/d	575	345	920
MASCULINO	s/d	s/d	449	264	713
MINISTERIO DE CIENCIA, TECNOLOGÍA E INNOVACIÓN	18.784	0	14.931	1.797	16.728
FEMENINO	s/d	s/d	7.865	1.086	8.951
MASCULINO	s/d	s/d	7.066	711	7.777

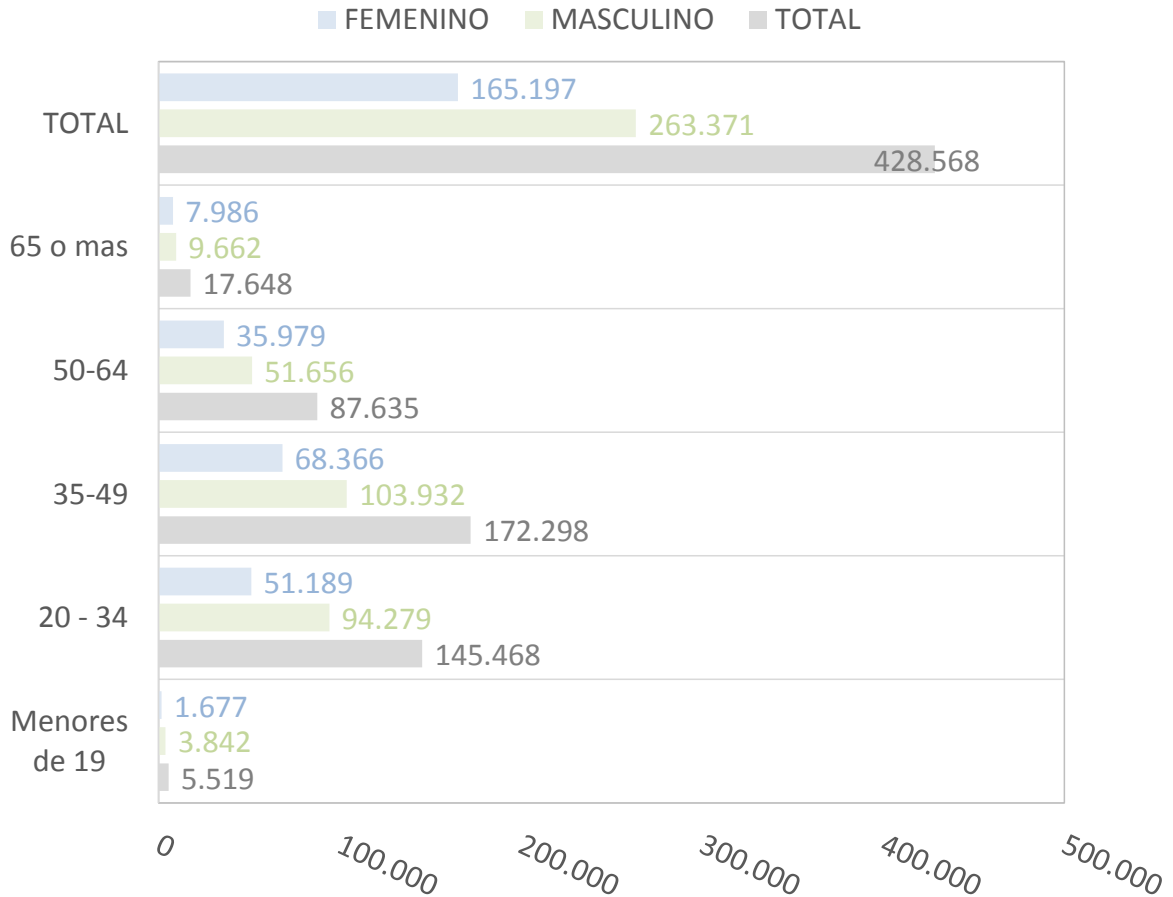
CUADRO 7. PODER JUDICIAL DE LA NACIÓN Y PODER EJECUTIVO NACIONAL: CARGOS FINANCIADOS Y OCUPACIÓN POR MODALIDAD DE EMPLEO, JURISDICCION Y GÉNERO
MARZO 2023

JURISDICCION / GÉNERO	CARGOS Y HORAS CÁTEDRA FINANCIADOS		OCUPACIÓN		
	CARGOS FINANCIADOS	HORAS CÁTEDRA	PERSONAL PERMANENTE Y TRANSITORIO	PERSONAL CONTRATADO DTO. 1421/02	TOTAL
TOTAL PODER JUDICIAL DE LA NACIÓN Y PODER EJECUTIVO NACIONAL	365.243	346.891	324.318	69.484	393.802
FEMENINO	s/d	s/d	112.198	35.878	148.076
MASCULINO	s/d	s/d	212.120	33.606	245.726
MINISTERIO DE CULTURA	2.067	1.730	1.100	3.582	4.682
FEMENINO	s/d	s/d	578	1.950	2.528
MASCULINO	s/d	s/d	522	1.632	2.154
MINISTERIO DE TRABAJO, EMPLEO Y SEGURIDAD SOCIAL	17.453	1.000	15.464	1.954	17.418
FEMENINO	s/d	s/d	8.422	1.034	9.456
MASCULINO	s/d	s/d	7.042	920	7.962
MINISTERIO DE SALUD	10.785	458	5.834	11.918	17.752
FEMENINO	s/d	s/d	3.952	7.149	11.101
MASCULINO	s/d	s/d	1.882	4.769	6.651
MINISTERIO DE AMBIENTE Y DESARROLLO SOSTENIBLE	2.244	13.000	1.170	1.689	2.859
FEMENINO	s/d	s/d	385	712	1.097
MASCULINO	s/d	s/d	785	977	1.762
MINISTERIO DE DESARROLLO SOCIAL	5.002	10.000	2.142	5.740	7.882
FEMENINO	s/d	s/d	1.235	3.579	4.814
MASCULINO	s/d	s/d	907	2.161	3.068
MINISTERIO DE LAS MUJERES, GÉNEROS Y DIVERSIDAD	357	6.250	85	591	676
FEMENINO	s/d	s/d	64	509	573
MASCULINO	s/d	s/d	21	82	103

CUADRO 8. PODER JUDICIAL DE LA NACIÓN, PODER EJECUTIVO NACIONAL Y OTROS ENTES DEL SECTOR PUBLICO NO FINANCIERO, Y SINEP (DECRETO N°2098/08): DISTRIBUCIÓN DE LA OCUPACIÓN POR MARZO 2023

GRUPOS DE EDAD	PODER JUDICIAL DE LA NACIÓN, PODER EJECUTIVO NACIONAL Y OTROS ENTES DEL SPNNF			SINEP (DECRETO N°2098/08): PLANTA PERMANENTE Y TRANSITORIA, Y PERSONAL CONTRATADO		
	MASCULINO	FEMENINO	TOTAL	MASCULINO	FEMENINO	TOTAL
Menores de 19	3.842	1.677	5.519	67	76	143
20 - 34	94.279	51.189	145.468	5.900	7.021	12.921
35-49	103.932	68.366	172.298	14.417	18.082	32.499
50-64	51.656	35.979	87.635	8.949	9.765	18.714
65 o mas	9.662	7.986	17.648	2.229	2.382	4.611
TOTAL	263.371	165.197	428.568	31.562	37.326	68.888

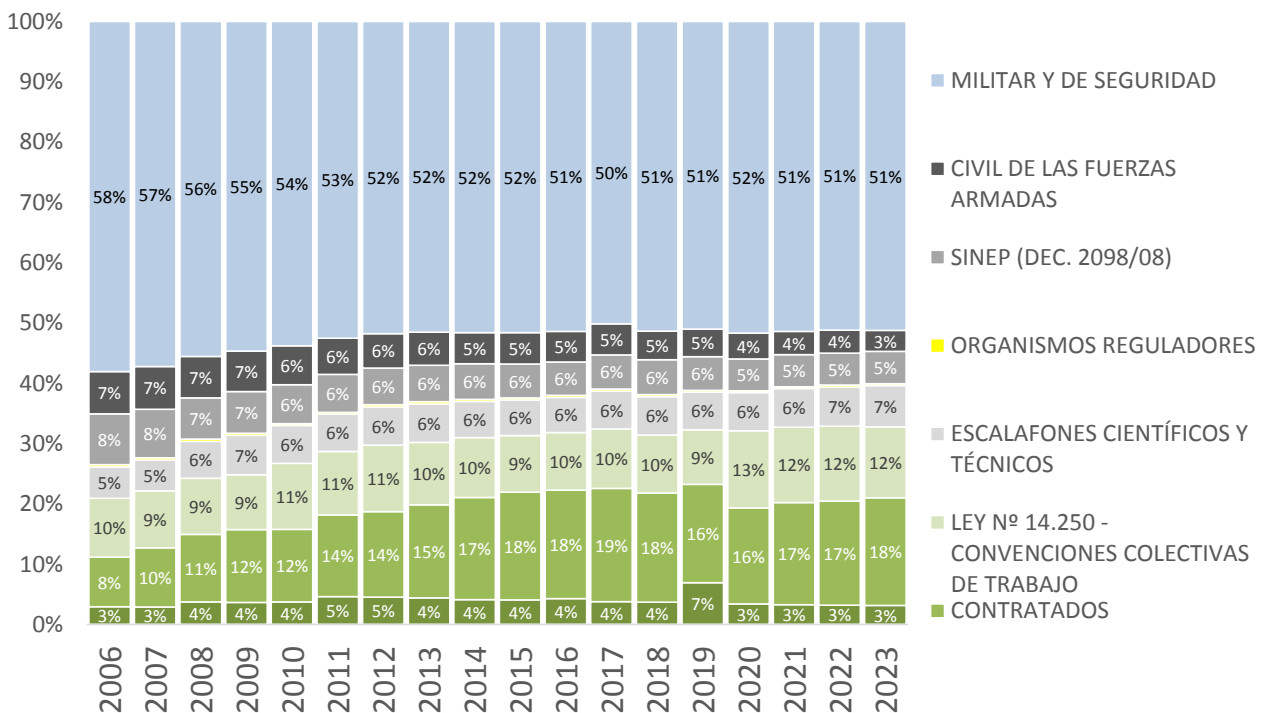
PODER JUDICIAL DE LA NACIÓN, PODER EJECUTIVO NACIONAL Y OTROS ENTES DEL SPNNF: OCUPADOS POR GRUPO DE EDAD Y GÉNERO



CUADRO 9. PODER EJECUTIVO NACIONAL Y OTROS ENTES DEL SECTOR PUBLICO NO FINANCIERO: OCUPACIÓN POR AGRUPAMIENTOS ESCALAFONARIOS DE NATURALEZA HOMOGÉNEA Y MODALIDAD DE EMPLEO MARZO 2023

AGRUPAMIENTO ESCALAFONARIO	OCUPACIÓN		
	TOTAL	PERMANENTE Y TRANSITORIA	CONTRATADOS
ORGANISMOS REGULADORES	5.840	1.231	4.609
LEY N° 14.250 - CONVENCIONES COLECTIVAS DE TRABAJO	52.970	46.544	6.426
LEY N° 25.467 - ORGANISMOS DE CIENCIA Y TECNOLOGÍA	31.901	27.301	4.600
DECRETO N° 2098/08 - SINEP	68.888	21.304	47.584
MILITAR Y DE SEGURIDAD	203.635	203.635	0
CIVIL DE LAS FUERZAS ARMADAS Y DE SEGURIDAD	16.188	13.779	2.409
OTROS - RESTO DE ESCALAFONES	17.915	12.531	5.384
TOTAL	397.337	326.325	71.012

PODER EJECUTIVO NACIONAL Y OTROS ENTES DEL SPNNF: DISTRIBUCIÓN DE LA OCUPACIÓN POR AGRUPAMIENTOS ESCALAFONARIOS DE NATURALEZA HOMOGÉNEA MES DE MARZO



CUADRO 10. SINEP - DECRETO N° 2098/08: OCUPACIÓN POR NIVEL Y GRADO, Y MODALIDAD DE EMPLEO (NO INCLUYE PERSONAL EN EL EXTERIOR)
MARZO 2023

NIVEL/GRADO	OCUPACIÓN			
	PARTICIPACIÓN (en %)	TOTAL	PERSONAL PERMANENTE Y TRANSITORIO	PERSONAL CONTRATADO D.T.O. 1421/02
TOTAL	100%	68.752	21.168	47.584
A	8%	5.765	2.346	3.419
B	25%	17.317	5.477	11.840
C	28%	19.325	7.256	12.069
D	29%	20.214	4.558	15.656
E	8%	5.211	1.421	3.790
F	1%	920	110	810
A19	0,00%	1	1	0
A18	0,01%	6	6	0
A17	0,02%	11	11	0
A16	0,01%	9	8	1
A15	0,02%	15	14	1
A14	0,03%	24	23	1
A13	0,04%	27	26	1
A12	0,10%	69	56	13
A11	0,17%	114	90	24
A10	0,35%	241	192	49
A9	0,38%	261	171	90
A8	0,41%	280	135	145
A7	0,41%	280	121	159
A6	0,63%	432	181	251
A5	0,83%	574	131	443
A4	0,96%	660	97	563
A3	1,03%	707	82	625
A2	0,88%	603	63	540
A1	0,49%	337	30	307
A0	1,62%	1.114	908	206
B19	0,01%	4	4	0
B18	0,01%	10	10	0
B17	0,05%	31	30	1
B16	0,08%	56	55	1
B15	0,11%	73	69	4
B14	0,16%	112	102	10
B13	0,27%	183	165	18
B12	0,35%	240	191	49
B11	0,41%	280	198	82
B10	0,68%	469	330	139
B9	1,04%	717	364	353
B8	1,28%	877	379	498
B7	1,34%	919	396	523
B6	1,81%	1.242	425	817
B5	2,30%	1.584	342	1.242
B4	2,78%	1.910	273	1.637
B3	3,11%	2.136	182	1.954
B2	2,89%	1.989	127	1.862
B1	1,89%	1.299	74	1.225
B0	4,63%	3.186	1.761	1.425
C19	0,00%	2	2	0
C18	0,02%	13	13	0
C17	0,06%	38	34	4
C16	0,10%	68	64	4
C15	0,16%	107	98	9
C14	0,26%	178	155	23
C13	0,38%	259	221	38
C12	0,54%	370	311	59
C11	0,63%	435	336	99
C10	1,07%	734	501	233
C9	1,40%	963	599	364
C8	1,59%	1.095	643	452
C7	1,68%	1.157	668	489
C6	2,47%	1.697	993	704
C5	2,87%	1.974	851	1.123
C4	2,57%	1.766	374	1.392
C3	2,48%	1.708	301	1.407
C2	2,18%	1.501	148	1.353
C1	2,97%	2.040	347	1.693
C0	4,68%	3.220	597	2.623
D19	-	0	0	0
D18	0,00%	1	1	0
D17	0,01%	4	4	0
D16	0,02%	14	14	0
D15	0,07%	49	46	3
D14	0,10%	71	61	10
D13	0,14%	98	87	11
D12	0,20%	138	124	14
D11	0,25%	171	141	30
D10	0,52%	357	261	96
D9	0,52%	358	207	151

CUADRO 10. SINEP - DECRETO N° 2098/08: OCUPACIÓN POR NIVEL Y GRADO, Y MODALIDAD DE EMPLEO (NO INCLUYE PERSONAL EN EL EXTERIOR)
MARZO 2023

NIVEL/GRADO	OCUPACIÓN			
	PARTICIPACIÓN (en %)	TOTAL	PERSONAL PERMANENTE Y TRANSITORIO	PERSONAL CONTRATADO DTO. 1421/02
TOTAL	100%	68.752	21.168	47.584
A	8%	5.765	2.346	3.419
B	25%	17.317	5.477	11.840
C	28%	19.325	7.256	12.069
D	29%	20.214	4.558	15.656
E	8%	5.211	1.421	3.790
F	1%	920	110	810
D8	0,62%	425	233	192
D7	0,55%	379	195	184
D6	0,75%	513	272	241
D5	2,09%	1.437	708	729
D4	2,37%	1.628	414	1.214
D3	4,48%	3.083	458	2.625
D2	6,59%	4.532	261	4.271
D1	2,71%	1.862	195	1.667
D0	7,41%	5.094	876	4.218
E19	-	0	0	0
E18	0,00%	1	1	0
E17	0,00%	3	3	0
E16	0,01%	8	8	0
E15	0,04%	26	25	1
E14	0,09%	60	52	8
E13	0,14%	93	77	16
E12	0,18%	125	116	9
E11	0,22%	151	123	28
E10	0,34%	233	186	47
E9	0,27%	187	122	65
E8	0,28%	191	104	87
E7	0,23%	158	67	91
E6	0,20%	137	57	80
E5	0,31%	212	43	169
E4	0,43%	298	46	252
E3	0,50%	347	30	317
E2	0,68%	467	56	411
E1	0,44%	302	76	226
E0	3,22%	2.212	229	1.983
F19	-	0	0	0
F18	-	0	0	0
F17	-	0	0	0
F16	-	0	0	0
F15	-	0	0	0
F14	0,01%	6	6	0
F13	0,01%	6	6	0
F12	0,01%	8	8	0
F11	0,01%	10	10	0
F10	0,02%	17	16	1
F9	0,03%	18	16	2
F8	0,01%	7	6	1
F7	0,01%	6	5	1
F6	0,02%	12	8	4
F5	0,02%	15	1	14
F4	0,03%	21	6	15
F3	0,03%	24	2	22
F2	0,07%	49	1	48
F1	0,08%	54	4	50
F0	0,97%	667	15	652

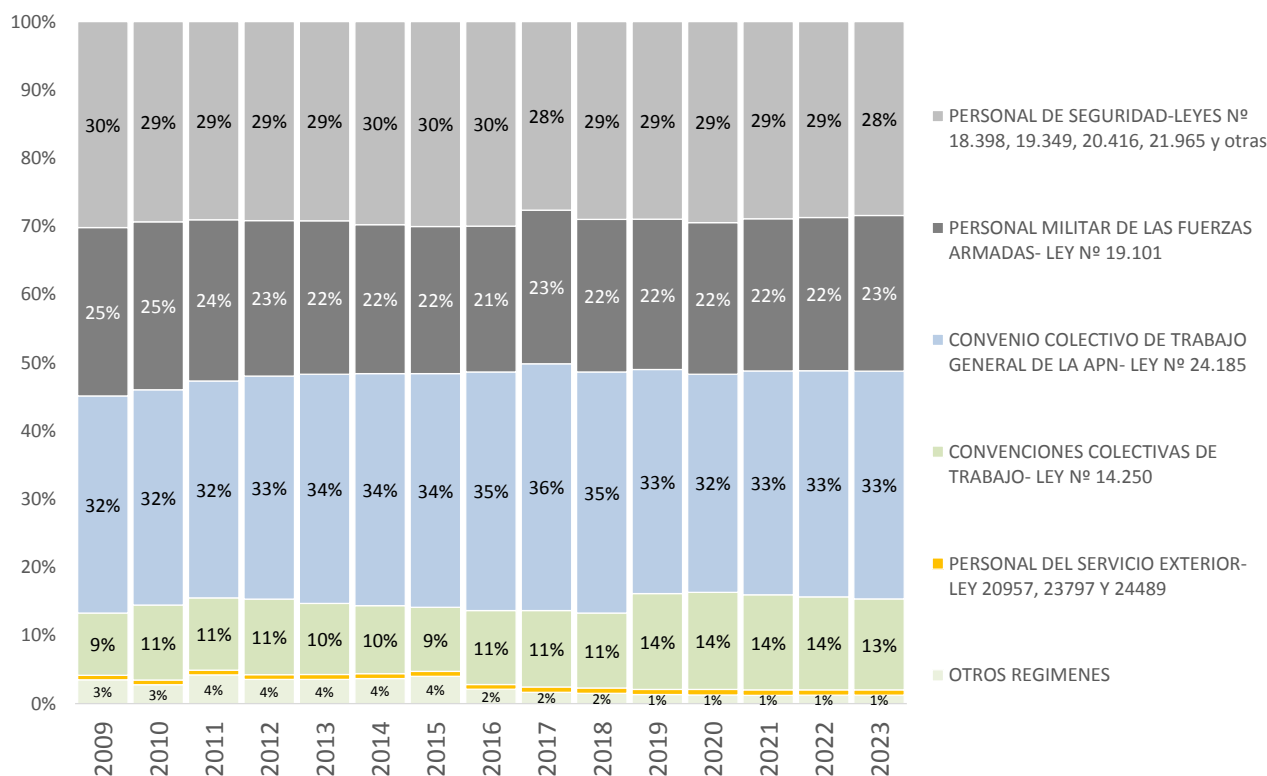
CUADRO 11. PODER EJECUTIVO NACIONAL Y OTROS ENTES DEL SECTOR PÚBLICO NO FINANCIERO: OCUPACIÓN POR RÉGIMEN JURÍDICO Y MODALIDAD DE EMPLEO

MARZO 2023

RÉGIMEN JURÍDICO	OCUPACIÓN		
	TOTAL	PERMANENTE Y TRANSITORIA	CONTRATADOS
LEY Nº 24.185 - DECRETO Nº 214/06: CONVENIO COLECTIVO DE TRABAJO GENERAL DE LA APN	132.711	68.410	64.301
LEY Nº 14.250 - CONVENCIONES COLECTIVAS DE TRABAJO	52.970	46.544	6.426
LEY Nº 19.101 - PERSONAL MILITAR DE LAS FUERZAS ARMADAS	90.665	90.665	0
LEYES Nº 18.398, 19.349, 20.416, 21.965 y otras - PERSONAL DE SEGURIDAD	112.970	112.970	0
LEYES Nº 20.957, 23.797 Y 24.489 - PERSONAL DEL SERVICIO EXTERIOR	1.073	1.073	0
LEY Nº 22.127 - SISTEMA NACIONAL DE RESIDENCIAS MEDICAS	3.122	3.122	0
OTROS MARCOS LEGALES DEL PERSONAL CONTRATADO	274	0	274
OTROS REGIMENES	3.552	3.541	11
TOTAL	397.337	326.325	71.012

PODER EJECUTIVO NACIONAL Y OTROS ENTES DEL SPNNF: DISTRIBUCIÓN DE LA OCUPACIÓN POR RÉGIMEN JURÍDICO

MES DE MARZO



CUADRO 12. PODER EJECUTIVO NACIONAL, PODER JUDICIAL DE LA NACIÓN Y OTROS ENTES DEL SECTOR PUBLICO NO FINANCIERO: OCUPACIÓN POR ESCALAFÓN Y MODALIDAD DE EMPLEO
MARZO 2023

ESCALAFÓN	OCUPACIÓN			
	TOTAL	PLANTA PERMANENTE Y TRANSITORIA	PERSONAL EN EL EXTERIOR	PERSONAL CONTRATADO
TOTAL	428.515	356.409	1.094	71.012
PERSONAL MILITAR DE LAS FUERZAS ARMADAS	90.665	90.338	327	0
PERSONAL DEL SINEP	68.517	21.168	136	47.213
PERSONAL DE SEGURIDAD Y DEFENSA DE LA GENDARMERIA NACIONAL ARGENTINA	38.738	38.738	0	0
PERSONAL DE SEGURIDAD Y DEFENSA DE LA POLICIA FEDERAL ARGENTINA	31.690	31.690	0	0
PERSONAL DEL PODER JUDICIAL	31.178	31.178	0	0
PERSONAL DE SEGURIDAD Y DEFENSA DE LA PREFECTURA NAVAL ARGENTINA	21.398	21.398	0	0
PERSONAL DE SEGURIDAD Y DEFENSA DEL SERVICIO PENITENCIARIO FEDERAL	15.828	15.828	0	0
PERSONAL DE LA DIRECCION GENERAL IMPOSITIVA	15.488	14.483	0	1.005
PERSONAL CIVIL DE LAS FUERZAS ARMADAS Y DE SEGURIDAD	15.438	13.064	29	2.345
PERSONAL DEL CONSEJO NAC. DE INV. CIENTIFICAS Y TECNICAS	14.206	14.161	0	45
PERSONAL CONVENCIONADO - ANSES	13.377	12.848	0	529
PERSONAL DEL PAMI	12.755	12.755	0	0
PERSONAL DEL INSTITUTO NACIONAL DE TECNOLOGIA AGROPECUARIA	6.512	6.512	0	0
PERSONAL DE LA ADMINISTRACION NACIONAL DE ADUANAS	5.784	5.549	0	235
PERSONAL DEL SENASA	5.607	1.526	0	4.081
PERSONAL DE LA DIRECCION NACIONAL DE VIALIDAD	5.141	777	0	4.364
PERSONAL DE LA POLICIA DE SEGURIDAD AEROPORTUARIA	4.752	4.752	0	0
PERSONAL PROFESIONAL DE LOS ESTABLECIMIENTOS HOSPITALARIOS Y ASISTENCIALES	4.112	602	0	3.510
PERSONAL DE LA COMISION NAC.DE ENERGIA ATOMICA	3.274	2.488	0	786
PROFESIONALES RESIDENTES NACIONALES	3.122	3.122	0	0
PERSONAL DEL INSTITUTO NACIONAL DE TECNOLOGIA INDUSTRIAL	2.383	2.047	0	336
PERSONAL DE LA ADMINISTRACIÓN NACIONAL DE LA AVIACION CIVIL	2.149	1.632	2	515
PERSONAL DOCENTE CIVIL DE LAS FUERZAS ARMADAS Y DE SEGURIDAD	1.936	1.936	0	0
PERSONAL DE LA EX-COMISIÓN NACIONAL DE COMUNICACIONES	1.763	91	0	1.672
PERSONAL DE LA COMISION NACIONAL DE REGULACION DEL TRANSPORTE	1.122	64	0	1.058
PERSONAL DEL SERVICIO EXTERIOR	1.073	474	599	0
PERSONAL DOCENTE	924	924	0	0
PERSONAL CIVIL DE LA POLICÍA DE SEGURIDAD AEROPORTUARIA	750	686	0	64
PERSONAL DEL ENTE NACIONAL REGULADOR DEL GAS	665	380	0	285
PERSONAL DEL INSTITUTO NACIONAL DE CINE Y ARTES AUDIOVISUALES	626	353	0	273
PERSONAL DEL SISTEMA FEDERAL DEL MANEJO DEL FUEGO DE LA APN	548	3	0	545
PERSONAL DE GUARDAPARQUES	545	545	0	0
PERSONAL DE LA SIGEN	509	320	0	189
PERSONAL DE ORQUESTAS, COROS Y BALLETS NACIONALES	478	281	0	197
AUTORIDADES SUPERIORES DEL PODER EJECUTIVO NACIONAL	432	432	0	0
PERSONAL DEL INSTITUTO NAC. DE LA PROPIEDAD INDUSTRIAL	425	155	0	270
PERSONAL DEL ENTE NACIONAL REGULADOR DE LA ELECTRICIDAD	399	69	0	330
PERSONAL DE LA SUPERINTENDENCIA DE RIESGOS DEL TRABAJO	396	387	0	9
PERSONAL DE INVESTIGACIÓN Y DESARROLLO DE LAS FUERZAS ARMADAS (RPIDFA)	350	350	0	0
PERSONAL DE LA AUTORIDAD REGULATORIA NUCLEAR	348	154	0	194

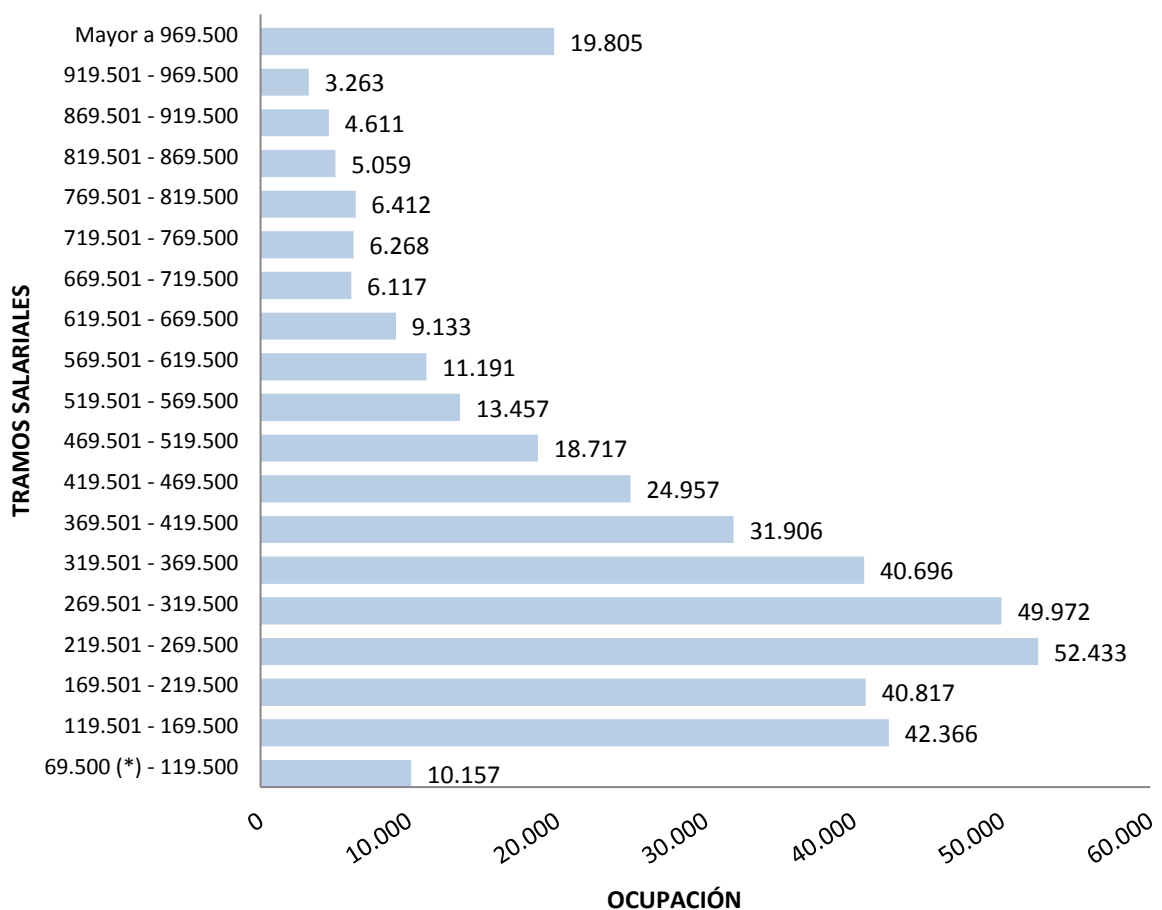
CUADRO 12. PODER EJECUTIVO NACIONAL, PODER JUDICIAL DE LA NACIÓN Y OTROS ENTES DEL SECTOR PUBLICO NO FINANCIERO: OCUPACIÓN POR ESCALAFÓN Y MODALIDAD DE EMPLEO
MARZO 2023

ESCALAFÓN	OCUPACIÓN			
	TOTAL	PLANTA PERMANENTE Y TRANSITORIA	PERSONAL EN EL EXTERIOR	PERSONAL CONTRATADO
TOTAL	428.515	356.409	1.094	71.012
FUNCIONARIOS FUERA DE NIVEL	325	324	1	0
PERSONAL DE LA POLICIA DE ESTABLECIMIENTOS NAVALES	313	313	0	0
PERSONAL DEL ENOHSА	311	18	0	293
PERSONAL DE LA COMISION NAC. DE ACTIV. ESPACIALES	276	217	0	59
PERSONAL DEL EX-ÓRGANO DE CONTROL DE CONCESIONES VIALES (OCCOVI)	276	5	0	271
PERSONAL DEL ORGANISMO REGULADOR DEL SISTEMA NACIONAL DE AEROPUERTOS	271	77	0	194
PERSONAL DE LA UIF	235	235	0	0
PERSONAL NO DOCENTE DE UNIV. NAC. - F. M. LILLO	197	186	0	11
OTROS REGIMENES	182	182	0	0
PERSONAL EMBARCADO DE CONS.PORTUARIAS Y VIAS NAVEGABLES	164	164	0	0
PERSONAL DEL ORGANISMO REGULADOR DE SEGURIDAD DE PRESAS	85	4	0	81
PERSONAL DEL ONABE	76	76	0	0
PERSONAL TEMPORARIO DE LAS FF. AA.	69	69	0	0
PERSONAL DE ADMINISTRADORES GUBERNAMENTALES	60	60	0	0
PERSONAL EMBARCADO DEL INIDEP	53	16	0	37
PERSONAL DE LA COM. NAC. DE COMERCIO EXTERIOR	50	37	0	13
PERSONAL DEL INPROTUR	40	40	0	0
PERSONAL CONTRATADO SERV. TRANSPORTES NAVALES	39	39	0	0
PERSONAL SUPERIOR Y GERENCIAL - ANSES	35	35	0	0
PERSONAL DE TALLERES GRAFICOS	23	23	0	0
PERSONAL DEL CENTRO BORGES	17	17	0	0
PERSONAL DE UESTEE	8	8	0	0
PERSONAL DOCENTE DEL INSTITUTO SUPERIOR DE SEGURIDAD AEROPORTUARIA (ISSA)	4	4	0	0
OTRAS FORMAS DE CONTRATACION	3	0	0	3
PERSONAL DE LA DIRECCION NACIONAL DEL ANTARTICO	0	0	0	0

CUADRO 13. PODER EJECUTIVO NACIONAL Y OTROS ENTES DEL SECTOR PUBLICO NO FINANCIERO: OCUPACIÓN POR TRAMOS SALARIALES

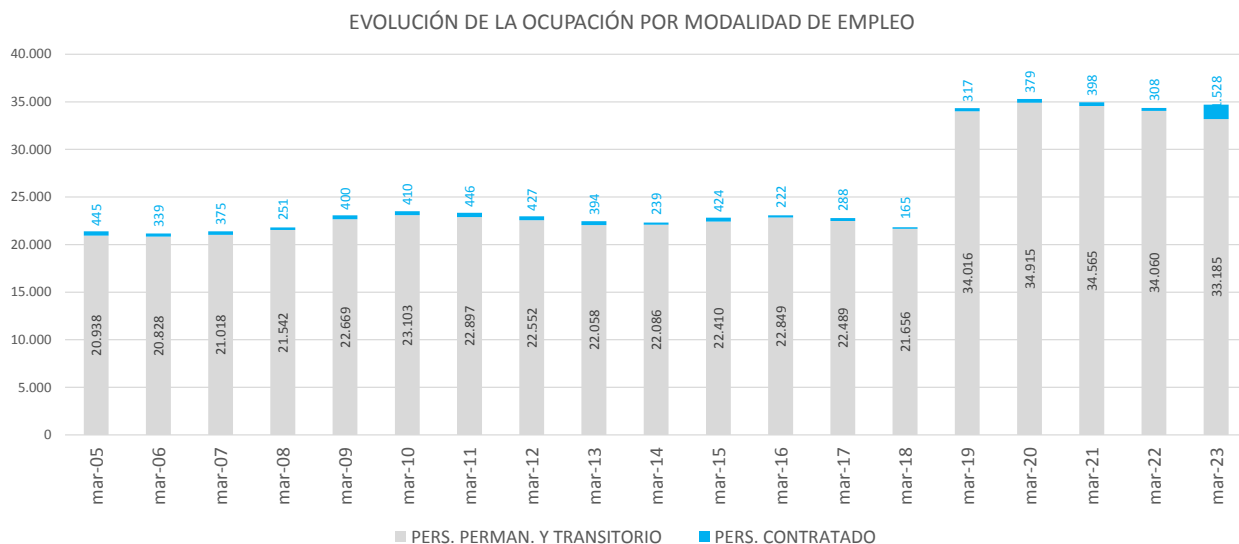
MARZO 2023

Tramos salariales	Cargos Ocupados		
	Número	Participación (%)	Acumulado (%)
69.500 (*) - 119.500	10.157	2,6	2,6
119.501 - 169.500	42.366	10,7	13,2
169.501 - 219.500	40.817	10,3	23,5
219.501 - 269.500	52.433	13,2	36,7
269.501 - 319.500	49.972	12,6	49,3
319.501 - 369.500	40.696	10,2	59,5
369.501 - 419.500	31.906	8,0	67,5
419.501 - 469.500	24.957	6,3	73,8
469.501 - 519.500	18.717	4,7	78,5
519.501 - 569.500	13.457	3,4	81,9
569.501 - 619.500	11.191	2,8	84,7
619.501 - 669.500	9.133	2,3	87,0
669.501 - 719.500	6.117	1,5	88,6
719.501 - 769.500	6.268	1,6	90,1
769.501 - 819.500	6.412	1,6	91,8
819.501 - 869.500	5.059	1,3	93,0
869.501 - 919.500	4.611	1,2	94,2
919.501 - 969.500	3.263	0,8	95,0
Mayor a 969.500	19.805	5,0	100,0
TOTAL	397.337	100,0	



CUADRO 14. OTROS ENTES DEL SECTOR PUBLICO NACIONAL NO FINANCIERO: OCUPACIÓN POR INSTITUCIÓN Y MODALIDAD DE EMPLEO
MARZO 2023

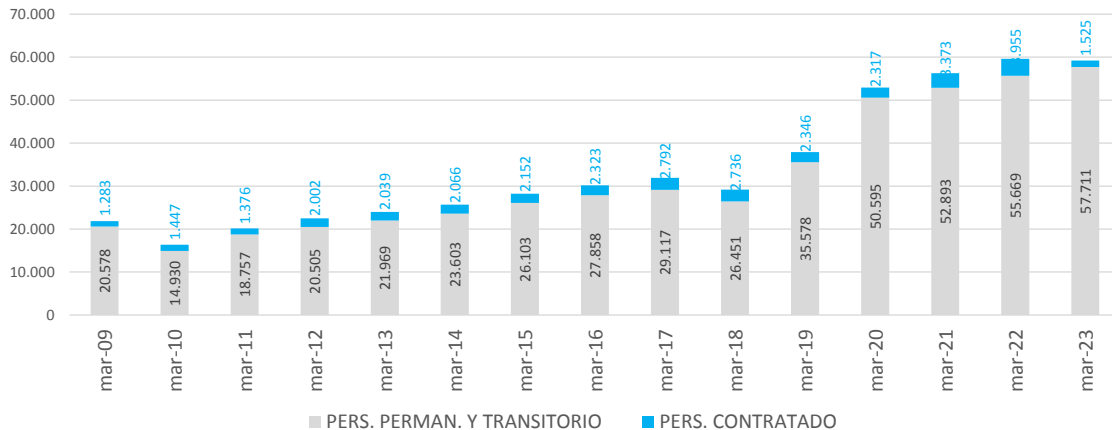
INSTITUCIÓN	OCUPACIÓN		
	TOTAL	PERMANENTE Y TRANSITORIA	CONTRATADOS
TOTAL	34.713	33.185	1.528
ADMINISTRACION FEDERAL DE INGRESOS PUBLICOS - AFIP	21.297	20.057	1.240
INSTITUTO NACIONAL DE CINE Y ARTES AUDIOVISUALES - INCAA	632	356	276
UNIDAD ESPECIAL SISTEMA DE TRANSMISIÓN DE ENERGÍA ELÉCTRICA - UESTEE	8	8	0
INSTITUTO NACIONAL DE SERVICIOS SOCIALES PARA JUBILADOS Y PENSIONADOS - PAMI	12.755	12.755	0
COMISIÓN NACIONAL ANTIDOPAJE - CNAD	21	9	12



CUADRO 15. EMPRESAS Y SOCIEDADES DEL ESTADO: OCUPACIÓN POR INSTITUCIÓN Y MODALIDAD DE EMPLEO MARZO 2023

EMPRESAS Y SOCIEDADES DEL ESTADO	OCUPACIÓN		
	TOTAL	PERMANENTE Y TRANSITORIA	CONTRATADOS
TOTAL	59.236	57.711	1.525
Sociedades del Estado	33.714	32.309	1.405
RADIO Y TELEVISIÓN ARGENTINA S.E.	2.209	2.209	0
TELAM SE	729	729	0
ADMINISTRACIÓN GENERAL DE PUERTOS SOCIEDAD DEL ESTADO (AGPSE)	700	700	0
ADMINISTRACIÓN DE INFRAESTRUCTURAS FERROVIARIAS SOCIEDAD DEL ESTADO (ADIF)	690	630	60
OPERADORA FERROVIARIA SOCIEDAD DEL ESTADO (SOFSE - TRENES ARGENTINOS DE PASAJEROS)	23.943	23.943	0
CASA DE LA MONEDA SE	1.265	1.265	0
EDUC.AR SE	355	355	0
EMPRESA ARGENTINA DE NAVEGACIÓN AÉREA (EANA)	2.409	2.409	0
DIRECCIÓN GENERAL DE FABRICACIONES MILITARES S.E	1.414	69	1.345
Empresas Interestadales y del Estado	544	544	0
YACIMIENTOS MINEROS AGUA DE DIONISIO (YMAD)	502	502	0
CONSTRUCCION DE VIVIENDAS PARA LA ARMADA SE (COVIARA)	42	42	0
Sociedades Anónimas	24.978	24.858	120
CORREO OFICIAL DE LA REPÚBLICA ARGENTINA S.A	17.472	17.472	0
TALLERES NAVALES DÁRSENA NORTE (TANDANOR)	504	504	0
FÁBRICA ARGENTINA DE AVIONES BRIGADIER SAN MARTÍN SA (FADEA)	930	930	0
INTERCARGO SA	1.623	1.623	0
DIOXITEK SA	233	233	0
VEHICULO ESPACIAL DE NUEVA GENERACION SA (VENG)	474	474	0
NUCLEOELÉCTRICA ARGENTINA SA (NASA)	3.113	2.993	120
INTEGRACIÓN ENERGÉTICA ARGENTINA SA (IEASA)	375	375	0
SERVICIO DE RADIO Y TELEVISION DE UNIVERSIDAD NACIONAL DE CORDOBA SA	219	219	0
RADIO UNIVERSIDAD NACIONAL DEL LITORAL SA	35	35	0

EVOLUCIÓN DE LA OCUPACIÓN POR MODALIDAD DE EMPLEO



Notas Metodológicas

MARZO 2023

- Fuente de información: plataforma mínima de información salarial presupuestaria del Sistema Integrado de Recursos Humanos (SIRHU). Normativa: Decreto N° 645/95, Ley N° 11.672 - Complementaria Permanente de Presupuesto (Artículo 85°), Resolución N° 78 de 2021 de la Secretaría de Hacienda (artículo 1° y Anexo I) y Resolución Conjunta N° 26 de 2019 de la entonces Secretaría de Empleo Público de la Jefatura de Gabinete de Ministros y de la Secretaría de Hacienda del entonces Ministerio de Hacienda.
- Cargo financiado: comprende aquellos cargos y horas de cátedra modificados y distribuidos en el marco de lo dispuesto por el artículo 6° de la Ley N° 27.591, sustituido por el artículo 1° del Decreto N° 88/22: DA N° 4/23, DA N° 242/23.
- Cargo ocupado: se refiere a la ocupación permanente y no permanente prevista en las estructuras organizativas vigentes y financiada en la Ley de Presupuesto, con retribución mensual, normal, habitual, regular y permanente de acuerdo con el nivel salarial establecido en el régimen escalafonario correspondiente.
 - No se cuenta con información consolidada de las licencias sin goce de haberes debido a la puesta en marcha de la Resolución N° 78/21.
 - Planta permanente y transitoria: personal que ingresó por los mecanismos de selección establecidos, a cargos pertenecientes al régimen de carrera cuya financiación se encuentra prevista para cada jurisdicción u organismo descentralizado en la Ley de Presupuesto. Incluye al personal incorporado en las plantas transitorias con designación a término.
 - Personal contratado: personal alcanzado por el Artículo 9° de la Ley N°25.164 - Marco de Regulación del Empleo Nacional y su Decreto de reglamentación N°1421/02 (el régimen de contrataciones de personal por tiempo determinado comprenderá exclusivamente la prestación de servicios de carácter transitorio o estacionales, no incluidos en las funciones propias del régimen de carrera, y que no puedan ser cubiertos por personal de planta permanente) y otras modalidades de contratación. Desde enero 2018, no se incluye en esta clasificación los contratos de prestación de servicios profesionales autónomos que sean necesarios para el desarrollo de tareas, estudios, proyectos o programas especiales establecidos en el Decreto N°1.109/17.
- Tramos salariales (*): se establecen 19 tramos con amplitud de \$50.000 hasta salarios (normales, habituales, regulares y permanentes) de \$969.500 desde donde se agrupan el resto de los ingresos. El primer tramo 'hasta \$119.500' incluye casos con salarios al 50%, residentes médicos, personal docente, docentes civiles de las FF.AA., entre otros; el inicio del intervalo tiene como referencia el SMVM.
- Apertura institucional por jurisdicción, carácter institucional y servicio administrativo financiero (SAF): Decreto N° 7/19 y Decreto N° 50/19.
- Período de referencia trimestral: 1° trimestre (Enero), 2° trimestre (Abril), 3° trimestre (Julio), 4° trimestre (Octubre).
- Universo: las Jurisdicciones y Entidades comprendidas en los incisos a), b) y c) del Artículo 8° de la Ley N° 24.156 - de Administración Financiera y de los Sistemas de Control del Sector Público Nacional.

Administración Pública Nacional (APN):

- No remite información el Poder Legislativo Nacional.
- Presidencia de la Nación no incluye la ocupación del personal de inteligencia.
- Desde el mes de diciembre de 2022, se incluye el Ministerio Público de la Defensa.
- Desde el mes de septiembre de 2022, el INTI comenzó a remitir información del personal contratado.

Otros Entes del Sector Público Nacional no Financiero (SPNNF):

- A partir del I trimestre de 2020 (mes de marzo) se incluye la Comisión Nacional Antidopaje.
- A partir del II trimestre de 2018 se incluye el Instituto Nacional de Servicios para Jubilados y Pensionados.
- No suministran información los siguientes entes pertenecientes al SPNNF (dotación):
 - * Cargos del Presupuesto o Plan de Acción y Presupuesto para el ejercicio: Instituto Nacional de la Yerba Mate (91).

Empresas y Sociedades del Estado:

- La Radio y Televisión Argentina (ex Sistema Nacional de Medios Públicos) incluye al Servicio Oficial de Radiodifusión (Decreto N° 1526/2009).
- A partir de febrero de 2021 Fabricaciones Militares S.E. comienza a informar la plataforma mínima de información salarial presupuestaria del SIRHU. Por su parte, el Correo Oficial de la República Argentina S.A inició la remisión de datos desde el mes de abril de 2019; excluye el personal "auxiliar" y de "distribución" destinado transitoriamente a actividades vinculadas al proceso electoral.
- No suministran información las siguientes empresas y sociedades pertenecientes al SPNNF (dotación):
 - * Cargos del Presupuesto o Plan de Acción y Presupuesto para el ejercicio: Aerolíneas Argentinas S.A (11.334), Agua y Saneamientos Argentinos S.A. - AYSA (7.974), Belgrano Cargas y Logística S.A. (4.590), Yacimientos Carboníferos de Río Turbio (2.266), Desarrollo del Capital Humano Ferroviario S.A. (1.225), Corredores Viales S.A (3.736), AR-SAT (742), Contenidos Públicos S.E (179), Ferrocarriles Argentinos S.E (60), Construcción de Vivienda para la Armada Empresa del Estado (57), Innovaciones Tecnológicas Agropecuarias S.A. (43), Playas Ferroviarias de Buenos Aires S.A (10), Instituto de Obra Social de las FFAA (3.374) y Superintendencia de Bienestar de la PFA (204).

- Agrupamientos escalafonarios homogéneos

Organismos reguladores:

Incluye personal de: Ente Nacional Regulador de la Electricidad, Ente Nacional Regulador del Gas, Autoridad Regulatoria Nuclear, Comisión Nacional de Regulación del Transporte, Superintendencia de Riesgos del Trabajo, Ente Nacional de Comunicaciones, Organismo Regulador de Seguridad de Presas, y Organismo Regulador del Sistema Nacional de Aeropuertos.

Contratados:

Notas Metodológicas

MARZO 2023

El personal alcanzado por el Artículo 9° de la Ley N°25.164 - Marco de Regulación del Empleo Nacional y su Decreto de reglamentación N°1421/02, y otras modalidades.

- Desde el mes de septiembre de 2022, el INTI comenzó a remitir la información vinculada a la red de centros tecnológicos.

Ley N° 14.250:

Alcanza al Personal Convencionado (Ley 14250 CCT) de las Jurisdicciones y Entidades en el ámbito del Poder Ejecutivo Nacional. Incluye personal de: Talleres Gráficos, Administración Federal de Ingresos Públicos, Dirección Nacional de Vialidad, Ente Nacional de Obras Hídricas de Saneamiento, ANSES y Servicios de Transportes Navales.

Organismos de ciencia y tecnología:

Incluye personal de los escalafones científicos y técnicos dentro de los organismos tales como: Comisión Nacional de Energía Atómica, CONICET, INTA, INTI, SENASA, entre otros. Comprendidos dentro del CCTG homologado por el Decreto N° 214/06.

SINEP - Decreto N° 2098/08:

El Sistema Nacional de Empleo Público (SINEP) revisa, adecua y modifica el Sistema Nacional de la Profesión Administrativa (SINAPA) a partir del Decreto N° 2098/08 con vigencia desde el 1° de Diciembre de 2008. En cuanto a los "asesores", artículo 10 del Decreto N° 1421/02 inciso c): "al personal perteneciente al régimen de estabilidad que pase a revistar como "de gabinete" le alcanza la garantía prevista en el artículo 17 de la ley que se reglamenta por el presente referida a las designaciones en cargos sin estabilidad. Finalizado el período en que este personal se encontrara afectado al gabinete respectivo, retornará sin más trámite a su cargo de revista."

Militar y de Seguridad:

A partir de ENERO 2017 cerca de 18.000 agentes de seguridad de la POLICIA FEDERAL son transferidos a la Ciudad Autónoma de Buenos Aires.

Civil de las Fuerzas Armadas:

Personal alcanzado por el Convenio Colectivo Sectorial homologado por el Decreto N° 2539/15 y Personal Civil de la Policía de Seguridad Aeroportuaria.

Resto de escalafones:

Incluye personal de: Agencia Nacional de Administración de Bienes del Estado, Orquestas, Coros y Ballet, Guardaparques, Residencias Médicas, Autoridades Superiores del Poder Ejecutivo, Funcionarios Fuera de Nivel, Administradores Gubernamentales, Servicio Exterior, Sindicatura General de la Nación, Hospital Nacional Dr. Alejandro Posadas, Civiles de la Policía de Seguridad Aeroportuaria, entre otros.

■ Régimen jurídico:

Ley N° 24.185 - Decreto N°214/06: Convenio Colectivo de Trabajo General de la APN

La Ley N° 24.185 establece las disposiciones por las que se regirán las negociaciones colectivas que se celebren entre la Administración Pública Nacional y sus empleados. Por su parte, el Decreto N° 214/06 regula las relaciones laborales del personal alcanzado de la Administración Pública Nacional. Incluye: Comisión Nacional de Actividades Espaciales, Consejo Nacional de Investigaciones Científicas y Técnicas, Cuerpo de Guardaparques Nacionales, Cuerpo de Administradores Gubernamentales, Embarcados de la Dirección Nacional de Construcciones Portuarias y Vías Navegables, Instituto Nacional de Tecnología Agropecuaria, Instituto Nacional de Tecnología Industrial, Orquestas, Coros y Ballet, Profesional de los Establecimientos Hospitalarios y Asistenciales e Institutos de Investigación y Producción dependientes de la Subsecretaría de Políticas de Salud y Ambiente, Sindicatura General de la Nación, Sistema Nacional de Empleo Público (SINEP), Civiles y Docentes Civiles de las Fuerzas Armadas, Investigación y Desarrollo de las Fuerzas Armadas, Comisión Nacional de Valores, Instituto Nacional de la Propiedad Industrial, Comisión Nacional de Regulación del Transporte, Comisión Nacional de Energía Atómica, Autoridad Regulatoria Nuclear, Ente Nacional de Comunicaciones, Ente Nacional Regulador de la Electricidad, Ente Nacional Regulador del Gas, Personal Civil de la Policía de Seguridad Aeroportuaria, Organismo Regulador del Sistema Nacional de Aeropuertos, Superintendencia de Riesgos del Trabajo, Instituto Nacional del Cine y Audiovisuales, Servicio Nacional de Sanidad y Calidad Agroalimentaria, Comisión Nacional de Comercio Exterior, Agencia Nacional de Administración de Bienes del Estado, Hospital Nacional Dr. Alejandro Posadas, entre otros.

Ley N° 14.250 - Convenciones Colectivas de Trabajo

Incluye Personal Superior, Gerencial y Convencionado de ANSES, Dirección General Impositiva, Dirección General de Aduanas, Ente Nacional de Obras Hídricas de Saneamiento, Servicio de Transportes Navales, Dirección Nacional de Vialidad, y Talleres Gráficos. A partir del II trimestre de 2018 se incluye el Instituto Nacional de Servicios para Jubilados y Pensionados en el total de Otros Entes del Sector Público Nacional No Financiero.

Ley N° 19.101 - Personal Militar de las Fuerzas Armadas

Personal militar en actividad, incluye: el personal en situación de retiro (artículo 62), capellanes, aspirantes y cadetes.

Leyes N° 18.398, 19.349, 20.416, 21.965 y otras - Personal de Seguridad

Incluye personal convocado de la Policía Federal y personal de la Policía de Seguridad Aeroportuaria. A partir de ENERO 2017 cerca de 18.000 agentes de seguridad y defensa de la POLICIA FEDERAL son transferidos a la Ciudad Autónoma de Buenos Aires.

Leyes N° 20.957, 23.797 Y 24.489 - Personal del Servicio Exterior

Incluye personal del servicio exterior en el exterior (599 agentes), y personal del servicio exterior en el país (474 agentes).

Ley N° 22.127 - Sistema Nacional de Residencias Médicas

El Sistema de Residencias alcanza a 3.122 agentes bajo un régimen de actividad a tiempo completo y con dedicación exclusiva.

Otros marcos legales del personal contratado

Incluye personal contratado del ex-OCCOVI y del INCAA.

Excluye al personal contratado encuadrado bajo el Decreto N° 1.109/17 (partida 187 - contratos especiales).

Otros regímenes

Incluye Autoridades Superiores del PEN, Funcionarios Fuera de Nivel, Personal Docente, Temporarios de las Fuerzas Armadas, Personal de la Administración Nacional de Aviación Civil, del INPROTUR y Personal No Docente de Universidades Nacionales.