



**INSTITUTO NACIONAL  
DE VITIVINICULTURA**

**República Argentina**

# **INFORME ANUAL DE COSECHA Y ELABORACIÓN 2023**

**(Base de datos congelada al 14/09/23)**

**MENDOZA, ARGENTINA – Noviembre 2023**

**Informe elaborado por el Laboratorio Estadístico  
INSTITUTO NACIONAL DE VITIVINICULTURA**

**estadisticas@inv.gov.ar  
Av. San Martín 430 / Ciudad (CP M5500AAR) / Mendoza / Argentina  
www.argentina.gob.ar**

## ÍNDICE

1. INTRODUCCIÓN .....	2
2. DATOS RESUMEN COSECHA Y ELABORACIÓN 2023 Y SU VARIACIÓN RESPECTO A 2022.....	2
3. PRINCIPALES DATOS DE COSECHA 2023 – TOTAL PAÍS .....	3
3.1. PRODUCCIÓN INGRESADA A ESTABLECIMIENTOS ELABORADORES DE VINO Y/O MOSTO .....	4
3.2. PRODUCCIÓN INGRESADA A ESTABLECIMIENTOS QUE PRODUCEN UVA PARA CONSUMO EN FRESCO.....	4
3.3. PRODUCCIÓN INGRESADA A ESTABLECIMIENTOS QUE PRODUCEN PASAS .....	5
4. PRINCIPALES DATOS DE ELABORACIÓN 2023 - TOTAL PAÍS.....	5
5. CUADROS Y GRÁFICOS - COSECHA Y ELABORACIÓN 2023 POR PROVINCIAS Y DEPARTAMENTOS .....	6
1- PRODUCCIÓN TOTAL DE UVA SEGÚN ORIGEN DEL VIÑEDO - VARIEDAD, APTITUD Y COLOR.....	6
2- PRODUCCIÓN TOTAL DE UVA - ORIGEN DEL VIÑEDO Y DESTINO DE LA UVA.....	25
3- PRODUCCIÓN TOTAL DE UVA INGRESADA A ESTABLECIMIENTOS DE CADA PROVINCIA.....	29
4- UVA DESTINADA A ELABORACIÓN DE VINO Y MOSTOS – ORIGEN Y LUGAR DE DESTINO.....	36
5- UVA DESTINADA A ELABORACIÓN DE VINOS Y MOSTOS - POR VARIEDAD.....	43
6- UVA ORGÁNICA DESTINADA A LA ELABORACIÓN DE VINOS Y MOSTOS - POR VARIEDAD Y PROVINCIA.....	63
7- UVA DESTINADA A ELABORACIÓN - POR TIPO DE COSECHA.....	70
8- ELABORACIÓN DE VINO, MOSTO Y JUGO – POR PROVINCIA Y DEPARTAMENTO.....	74

## 1. INTRODUCCIÓN

Este informe presenta los datos estadísticos de la cosecha y elaboración de vinos y mostos del año 2023. En la primera parte se analizan los principales datos a nivel país y su evolución en los últimos años.

En la segunda parte se incorporan cuadros y gráficos de datos estadísticos de distintas variables, a nivel país, provincias y departamentos para cada provincia.

## 2. DATOS RESUMEN COSECHA Y ELABORACIÓN 2023 Y SU VARIACIÓN RESPECTO A 2022

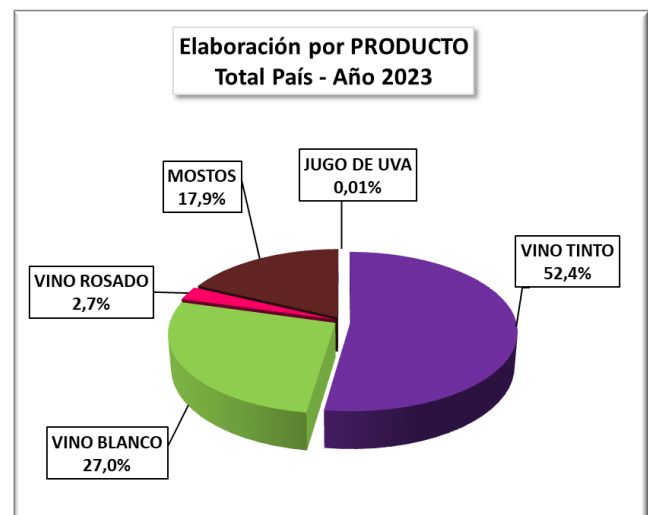
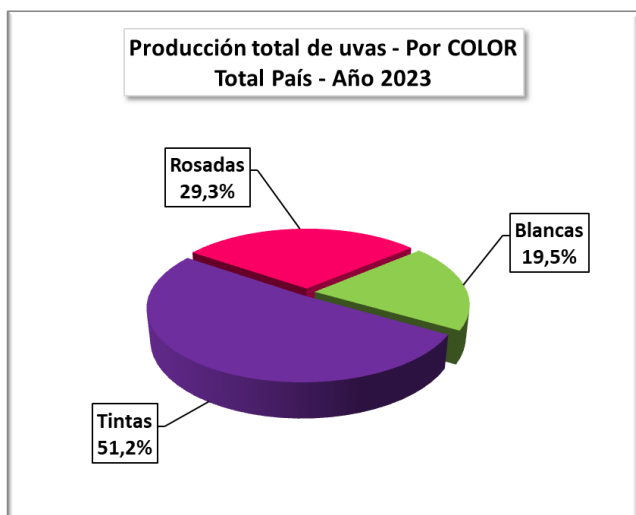
### Producción de uvas (quintales)

POR COLOR	2022	2023	Var.23/22	Part. % s/total 2023
Tintas	10.006.021	7.453.647	-25,5	51,2
Rosadas	5.682.923	4.267.888	-24,9	29,3
Blancas	3.679.087	2.831.582	-23,0	19,5
<b>TOTAL PRODUCCIÓN</b>	<b>19.368.031</b>	<b>14.553.117</b>	<b>-24,9</b>	<b>100,0</b>

POR DESTINO	2022	2023	Var.23/22	Part. % s/total 2023
<b>ELABORACIÓN</b>	<b>18.981.488</b>	<b>14.279.927</b>	<b>-24,8</b>	<b>98,1</b>
Tintas	10.004.255	7.452.646	-25,5	52,2
Rosadas	5.462.662	4.096.287	-25,0	28,7
Blancas	3.514.571	2.730.995	-22,3	19,1
<b>CONSUMO EN FRESCO Y/O PASAS</b>	<b>386.543</b>	<b>273.190</b>	<b>-29,3</b>	<b>1,9</b>
<b>TOTAL PRODUCCIÓN</b>	<b>19.368.031</b>	<b>14.553.117</b>	<b>-24,9</b>	<b>100,0</b>

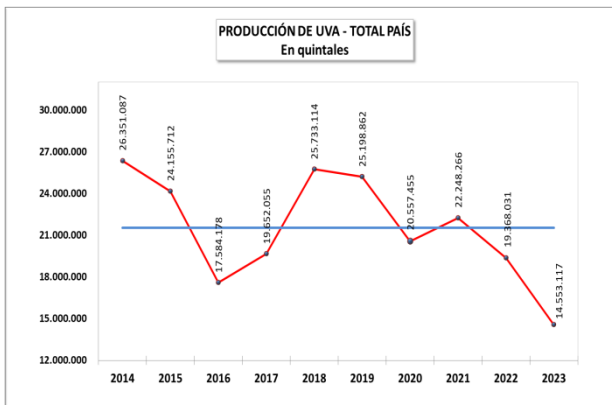
### Elaboración de vinos, mostos y jugos (hectolitros)

POR PRODUCTO	2022	2023	Var.23/22	Part. % s/total 2023
<b>TOTAL VINOS</b>	<b>11.450.571</b>	<b>8.813.048</b>	<b>-23,0</b>	<b>82,1</b>
VINO TINTO	7.434.209	5.617.373	-24,4	63,7
VINO BLANCO	3.638.801	2.901.512	-20,3	32,9
VINO ROSADO	377.561	294.163	-22,1	3,3
<b>MOSTOS</b>	<b>2.935.657</b>	<b>1.916.524</b>	<b>-34,7</b>	<b>17,9</b>
<b>JUGO DE UVA</b>	<b>835</b>	<b>840</b>	<b>0,6</b>	<b>0,01</b>
<b>TOTAL ELABORACIÓN</b>	<b>14.387.063</b>	<b>10.730.412</b>	<b>-25,4</b>	<b>100,0</b>



### 3. PRINCIPALES DATOS DE COSECHA

La cosecha de uvas de Argentina en el año 2023 alcanzó los 14.553.117 quintales, un 24,9% menor a la del año anterior (-4.814.914 qq). Si se comparan los datos con el promedio de los últimos 10 años, la cosecha 2023 muestra una disminución del 32,4%.



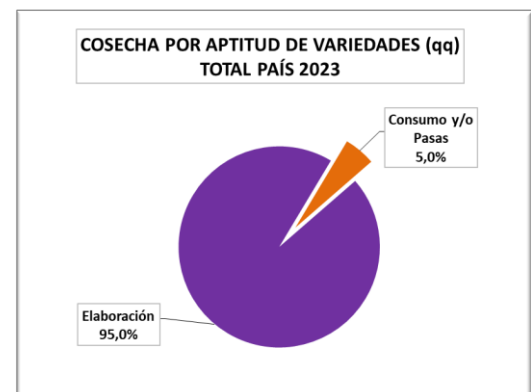
El 51,2% de lo cosechado corresponde a variedades tintas, el 29,3% a rosadas y el 19,5% a blancas. Respecto al año 2022, las variedades tintas disminuyeron un 25,5%, las rosadas un 24,9% y las blancas un 23%.

Del total de uva cosechada en 2023, 564.996 qq corresponden a **uva orgánica (3,9% del total)**.

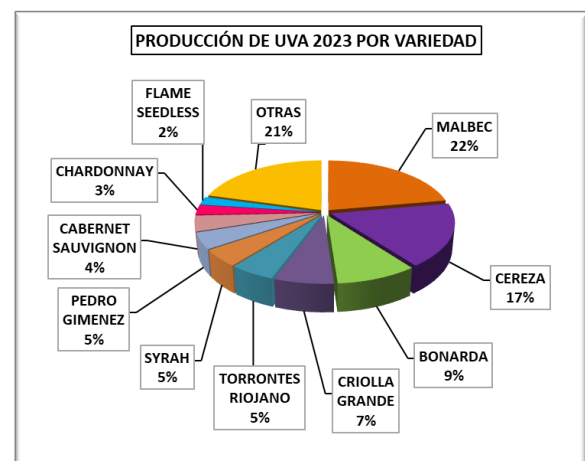
PRODUCCIÓN DE UVA ORGÁNICA Y NO ORGÁNICA - AÑO 2023  
DISTRIBUCIÓN POR PROVINCIA DE ORIGEN DEL VIÑEDO - EN QUINTALES

PROVINCIA	UVA ORGÁNICA	UVA NO ORGÁNICA	TOTAL PRODUCCIÓN DE UVA	Part % producción orgánica s/total provincial
MENDOZA	343.485	9.004.443	9.347.928	3,7
LA RIOJA	121.010	486.333	607.343	19,9
SAN JUAN	91.751	4.034.659	4.126.410	2,2
SALTA	2.283	287.789	290.071	0,8
RIO NEGRO	2.153	17.750	19.903	10,8
CHUBUT	2.016	413	2.429	83,0
CATAMARCA	1.548	68.412	69.961	2,2
NEUQUEN	708	68.080	68.787	1,0
BUENOS AIRES	13	2.005	2.018	0,6
LA PAMPA	-	8.309	8.309	-
CORDOBA	-	4.809	4.809	-
JUJUY	-	1.832	1.832	-
TUCUMAN	-	1.524	1.524	-
ENTRE RIOS	-	1.021	1.021	-
SAN LUIS	-	757	757	-
SANTA CRUZ	-	15	15	-
<b>TOTAL UVA</b>	<b>564.966</b>	<b>13.988.151</b>	<b>14.553.117</b>	<b>3,9</b>

Según los datos ingresados al organismo, se destinaron a bodegas y/o fábricas de mosto 14.279.927 qq (98,1%) y a secaderos de pasas y establecimientos productores de uva para consumo en fresco 273.190 qq (1,9%).



Las variedades con mayor producción en el año 2023 fueron: Malbec (22,2%) y Cereza (17,5%). En tercer lugar se ubica Bonarda (9,2%), y en cuarto lugar Criolla Grande (6,8%).



Del total de uva cosechada en 2023, el **22,5% se cosechó en forma mecánica** (3.212.602 qq). En términos relativos, la participación de este tipo de cosecha sobre el total provincial es mayor en las provincias de La Pampa (91,4%), Neuquén (82,8%) y Salta (35,4). En Mendoza y San Juan la cosecha mecánica representó el 22,7% y 20,9% del total provincial respectivamente.

**PRODUCCIÓN DESTINADA A ELABORACIÓN 2023 POR TIPO DE COSECHA  
DISTRIBUCIÓN POR PROVINCIA DE ORIGEN DEL VIÑEDO - EN QUINTALES**

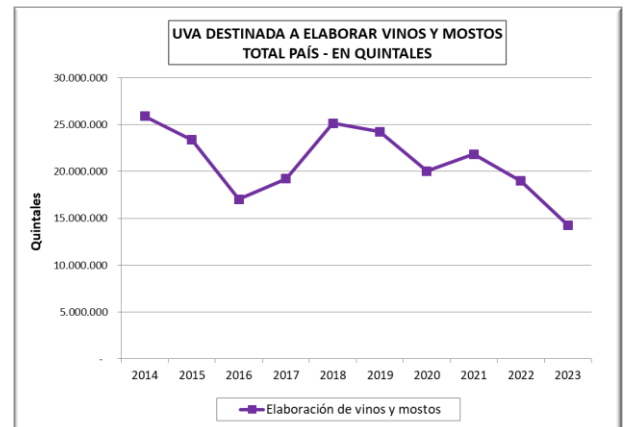
PROVINCIA	Cosecha Mecánica	Cosecha Manual	TOTAL	Part % cos. Mecánica s/ total provincia
MENDOZA	2.125.246	7.220.521	9.345.767	22,7
SAN JUAN	807.165	3.054.552	3.861.717	20,9
SALTA	102.606	187.466	290.071	35,4
LA RIOJA	98.415	502.592	601.007	16,4
NEUQUEN	56.989	11.798	68.787	82,8
CATAMARCA	12.217	57.743	69.961	17,5
LA PAMPA	7.591	718	8.309	91,4
RIO NEGRO	2.307	17.595	19.903	11,6
TUCUMAN	65	1.459	1.524	4,3
CORDOBA	-	4.809	4.809	-
CHUBUT	-	2.429	2.429	-
BUENOS AIRES	-	2.018	2.018	-
JUJUY	-	1.832	1.832	-
ENTRE RIOS	-	1.021	1.021	-
SAN LUIS	-	757	757	-
SANTA CRUZ	-	15	15	-
<b>TOTAL UVA A ELABORACIÓN</b>	<b>3.212.602</b>	<b>11.067.325</b>	<b>14.279.927</b>	<b>22,5</b>

### 3.1. PRODUCCIÓN INGRESADA A ESTABLECIMIENTOS ELABORADORES DE VINO Y/O MOSTO

Durante la cosecha 2023 elaboraron 856 establecimientos (bodegas y fábricas de mostos) de un total de 1.241 inscriptos, de los cuales 840 elaboraron vino, 193 mosto y 3 jugo de uva.

Ingresó a elaboración un total de 14.279.927 qq de uva, el 52,2% corresponde a uvas tintas, el 28,7% a rosadas y el 19,1% a blancas. Respecto al año anterior se registran mermas: -25,5% en tintas (-2.551.609 qq), -25% en rosadas (-1.366.376 qq) y -22,3% en variedades blancas (-783.576 qq).

El 57% de uva ingresada a establecimientos elaboradores en 2023 corresponde a cuatro variedades: Malbec (3.230.996 qq), Cereza (2.534.388 qq), Bonarda (1.338.827 qq) y Criolla Grande (984.997 qq).



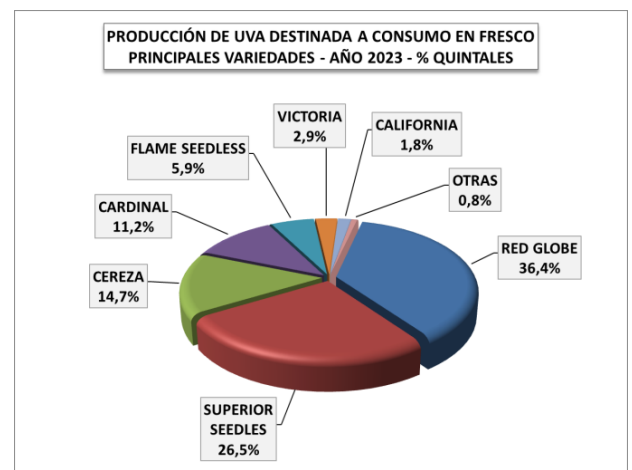
Del total de uva destinada a elaboración, el 2,3% se destina a establecimientos de alguna provincia distinta a aquella en la que se localiza el viñedo, el resto corresponde a uva que se cosecha y elabora en la misma provincia.

### 3.2. PRODUCCIÓN INGRESADA A DISTRIBUIDORES DE UVA PARA CONSUMO EN FRESCO

La producción de uva destinada a distribuidores de uva para consumo en fresco manifiesta una tendencia decreciente desde hace varios años.

Según lo declarado ante el INV, la producción de uva con este destino en 2023 fue de 40.692 qq.

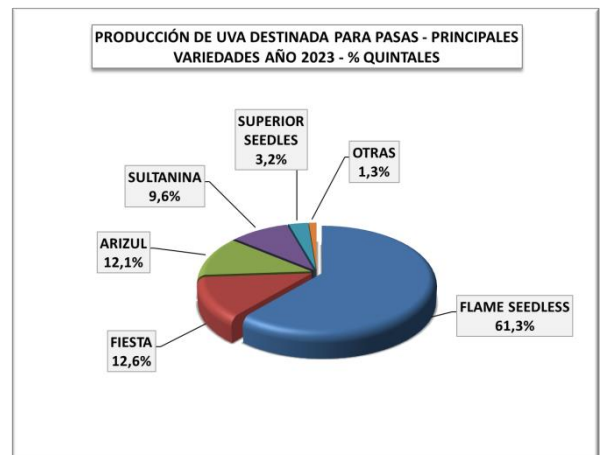
Las variedades más destinadas a uva en fresco fueron: Red Globe (36,4%), Superior Seedless (26,5%), Cereza (14,7%) y Cardinal (11,2%).



### 3.3. PRODUCCIÓN INGRESADA A ESTABLECIMIENTOS QUE PRODUCEN PASAS

La producción de uvas pasas cayó este año. En 2023 se destinaron a secaderos de uva 232.498 qq.

Las variedades más utilizadas con destino a elaboración de pasas fueron: Flame Seedless (61,3%), Fiesta (12,6%), Arizul (12,1%), y Sultanina (9,6%).



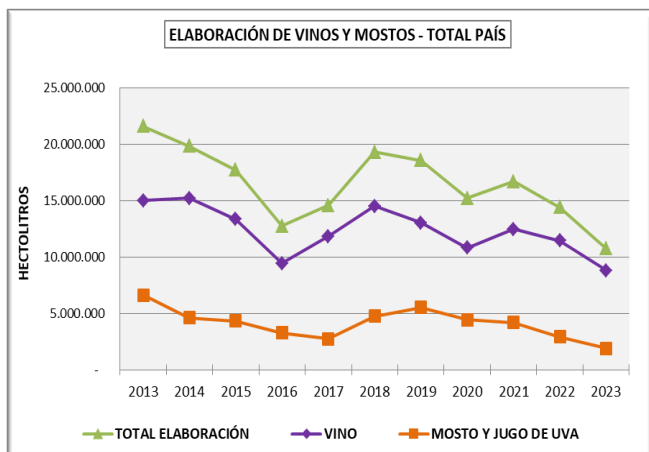
## 4. PRINCIPALES DATOS DE ELABORACIÓN

La elaboración total 2023 alcanzó los 10.730.412 hl, un 25,4% menor a la del año 2022. Se elaboraron 8.813.048 hl (82,1%) de vino, 1.916.524 hl (17,9%) de mosto y 840 hl (0,01%) de jugo de uva.

Respecto al año anterior, la elaboración de vino registró una disminución del 23% y la de mosto una baja del 34,7% mientras que la de jugo de uva tuvo un aumento de 0,6%.

Se elaboraron 5.617.373 hl de vinos tintos (63,7%), 2.901.512 hl de vinos blancos (32,9%) y 294.163 hl de vinos rosados (3,3%).

En comparación con el año 2022, la elaboración de vinos tintos disminuyó un 24,4%, la de vinos blancos bajó el 20,3% y la de vinos rosados el 22,1%.



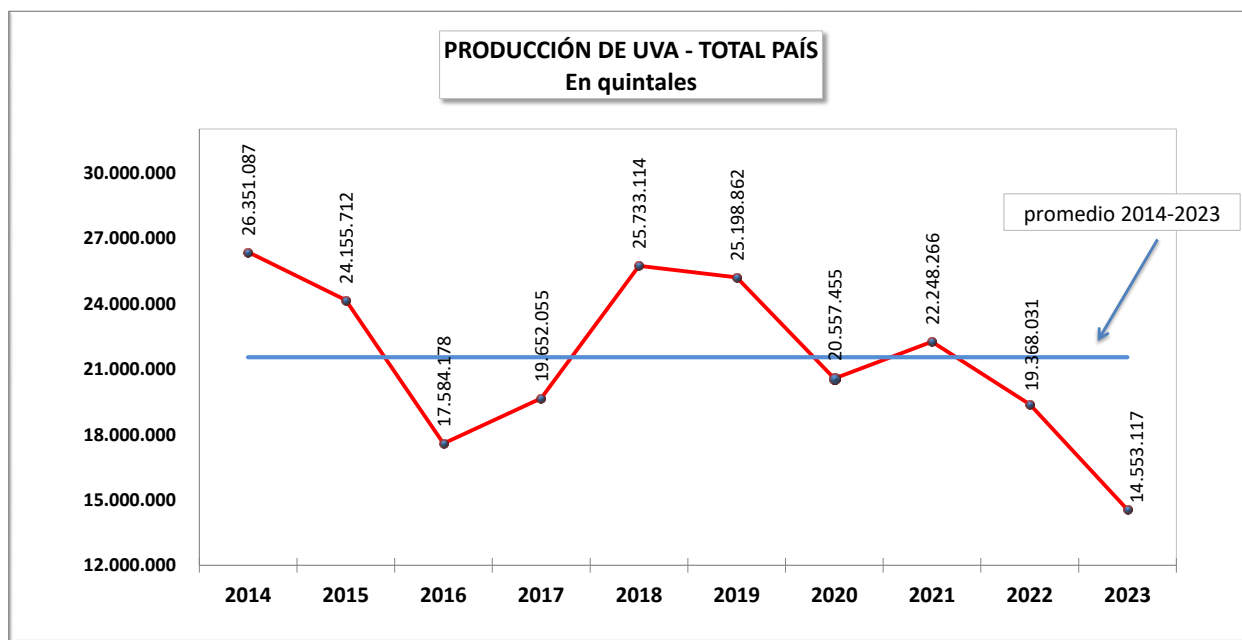
# **CUADROS Y GRÁFICOS COSECHA Y ELABORACIÓN 2023**

## **1 - PRODUCCIÓN TOTAL DE UVA POR VARIEDAD, APTITUD Y COLOR**

**(SEGÚN ORIGEN DEL VIÑEDO - PROVINCIA Y DEPARTAMENTOS)**

**PRODUCCIÓN TOTAL DE UVA POR PROVINCIA DE ORIGEN - SERIE 2014-2023 - QUINTALES**

Provincia	2014	2015	2016	2017	2018	2019	2020	2021	2022	2023	Variación % 2023/22	Promedio 2014-2023
Mendoza	18.065.704	16.884.089	10.196.052	12.621.820	17.151.351	17.108.180	14.453.947	15.630.880	13.243.217	9.347.928	-29,4	14.470.317
San Juan	6.573.407	5.694.606	6.152.287	5.597.716	7.140.313	6.634.811	4.937.603	5.307.221	4.681.454	4.126.410	-11,9	5.684.583
La Rioja	1.025.647	863.625	717.816	755.261	748.563	716.928	578.068	645.746	723.318	607.343	-16,0	738.232
Salta	323.966	314.564	211.962	364.486	348.673	347.899	312.573	310.710	338.862	290.071	-14,4	316.377
Catamarca	156.264	148.229	100.032	136.599	144.275	161.869	96.734	150.105	193.039	69.961	-63,8	135.711
Neuquén	115.203	158.333	125.720	101.298	115.829	132.945	89.556	114.247	96.550	68.787	-28,8	111.847
Río Negro	63.724	67.787	54.717	48.193	49.360	58.237	45.364	45.298	47.491	19.903	-58,1	50.007
La Pampa	12.032	11.821	17.460	12.116	14.986	17.158	22.719	22.241	22.944	8.309	-63,8	16.179
Córdoba	7.407	5.591	3.638	5.870	8.838	8.913	8.819	9.318	6.850	4.809	-29,8	7.005
Chubut	15	53	181	549	804	1.217	1.268	2.564	3.703	2.429	-34,4	1.278
Buenos Aires	3.850	855	1.303	1.417	1.025	1.860	3.439	3.043	2.624	2.018	-23,1	2.143
Jujuy	305	518	236	466	769	945	1.279	1.574	2.000	1.832	-8,4	992
Tucumán	2.446	3.459	889	2.912	3.892	4.344	2.955	2.719	3.587	1.524	-57,5	2.873
Entre Ríos	647	116	731	1.597	1.038	1.652	1.636	2.021	1.866	1.021	-45,3	1.232
San Luis	470	2.068	1.153	1.755	3.397	1.905	1.496	580	525	757	44,1	1.411
Santa Cruz	-	-	-	-	-	-	-	-	-	15	-	1,5
<b>Total</b>	<b>26.351.087</b>	<b>24.155.712</b>	<b>17.584.178</b>	<b>19.652.055</b>	<b>25.733.114</b>	<b>25.198.862</b>	<b>20.557.455</b>	<b>22.248.266</b>	<b>19.368.031</b>	<b>14.553.117</b>	<b>-24,9</b>	<b>21.540.188</b>





**PRODUCCIÓN DE UVA 2023 - TOTAL PAÍS - POR VARIEDAD Y POR PROVINCIA - QUINTALES**

Variedad	Buenos Aires	Catamarca	Chubut	Córdoba	Entre Ríos	Jujuy	La Pampa	La Rioja	Mendoza	Neuquén	Río Negro	Salta	San Juan	San Luis	Santa Cruz	Tucumán	Total País
<b>Aptas Para Elaboración – Tintas</b>																	
MALBEC	147	12.955	18	1.004	156	565	6.417	87.340	2.644.184	23.260	8.610	137.530	307.830	200	-	781	3.230.996
BONARDA	31	1.339	-	-	-	17	41	62.294	1.032.893	-	-	5.647	236.546	20	-	-	1.338.827
SYRAH	-	3.281	-	94	11	244	99	46.911	464.430	1.846	115	1.859	165.368	27	-	-	684.286
CABERNET SAUVIGNON	97	14.693	-	337	7	135	310	51.148	462.151	9.855	978	22.191	67.098	48	-	93	629.141
ASPIRANT BOUSCHET	-	161	-	-	-	-	-	18.166	187.649	81	-	2.297	102.045	-	-	-	310.399
TEMPRANILLO	-	207	-	-	-	16	-	4.109	283.393	117	23	531	11.814	-	-	-	300.208
MERLOT	41	3.374	142	628	223	110	166	7.516	172.619	5.508	2.738	2.039	16.480	-	4	10	211.599
ANCELOTTA	-	6	-	445	-	-	-	8.365	146.871	-	-	960	16.219	3	-	-	172.869
PINOT NEGRO	309	362	900	408	-	31	369	585	132.934	13.223	2.768	618	1.688	6	-	-	154.201
CABERNET FRANC	156	232	1	126	-	246	204	2.393	82.988	2.768	923	3.654	7.832	215	-	34	101.773
TANNAT	159	661	-	122	343	51	14	1.586	26.876	417	-	9.662	23.123	82	-	9	63.107
SANGIOVESE	-	-	-	-	-	-	-	-	57.494	-	-	3	2.148	-	-	-	59.645
PETIT VERDOT	15	-	-	40	-	1	50	5.218	23.589	472	126	1.774	3.064	-	-	-	34.349
GRECO NERO	-	-	-	-	-	-	-	2.317	693	-	-	-	20.988	-	-	-	23.998
BEQUIGNOL	-	-	-	-	-	-	-	-	17.225	-	-	-	2.529	-	-	-	19.753
BARBERA	-	65	-	-	-	-	-	8.509	6.357	-	-	200	3.453	-	-	-	18.584
FINTENDO	-	-	-	-	-	-	-	-	197	-	-	-	15.941	-	-	-	16.138
ALICANTE BOUSCHET	-	-	-	-	-	-	-	224	2.759	67	-	-	4.993	-	-	-	8.043
MARSELAN	5	-	-	-	220	13	-	-	5.619	-	-	501	-	-	-	-	6.359
GARNACHA (GRENACHE NOIR)	-	-	-	-	-	17	-	1.243	2.802	-	-	471	26	-	-	-	4.560
CORDISCO	-	-	-	-	-	-	-	-	307	-	-	-	3.624	-	-	-	3.931
NEBBIOLO	-	-	-	5	-	-	-	-	684	-	-	-	2.474	-	-	-	3.163
LAMBRUSCO MAESTRI	-	-	-	-	-	-	-	-	999	-	-	-	1.055	-	-	-	2.054
CARMENERE	-	-	-	-	-	-	-	321	785	-	-	-	769	-	-	-	1.875
CORVINA	-	-	-	-	-	-	-	-	1.831	-	-	-	-	-	-	-	1.831
RABOSO	-	-	-	27	-	-	-	-	234	-	-	-	938	-	-	-	1.199
FER	-	-	-	-	-	-	-	466	721	-	-	-	-	-	-	-	1.187
ISABELLA	-	-	-	1.120	-	-	-	-	-	-	-	-	-	-	-	-	1.120
CABERINTA	-	-	-	-	-	-	-	452	630	-	-	-	-	-	-	-	1.082
CALADOC	-	-	-	-	-	-	-	-	668	-	-	408	-	-	-	-	1.076
FREISA	-	-	-	-	-	-	-	-	81	-	-	-	658	-	-	-	739
CASAVECCHIA	-	-	-	-	-	-	-	-	575	-	-	-	-	-	-	-	575
MONASTRELL	-	-	-	-	-	9	-	-	392	-	-	61	-	-	-	-	463
LAMBRUSCO GRASPAROSSA	-	-	-	-	-	-	-	-	350	-	-	-	-	-	-	-	350
TOURIGA NACIONAL	-	-	-	-	-	-	-	-	317	-	-	25	-	-	-	-	343
PINOT MEUNIER	-	-	-	-	-	-	-	-	341	-	-	-	-	-	-	-	341
GRACIANA	-	-	-	-	-	-	-	-	326	-	-	-	-	-	-	-	326
CROATINA	-	-	-	-	-	-	-	-	296	-	-	-	-	-	-	-	296
AGLIANICO	-	-	-	-	-	-	-	-	221	-	-	-	-	-	-	-	221
ARINARNOA	-	-	-	-	-	-	-	-	148	-	-	-	-	-	-	-	148
CARIGNAN	-	-	-	-	-	-	-	-	145	-	-	-	-	-	-	-	145
C.G.2539 (INTA)	-	-	-	-	-	-	-	-	111	-	-	-	-	-	-	-	111
EKIGAINA	-	-	-	-	-	-	-	-	109	-	-	-	-	-	-	-	109
BASTARDO	-	-	-	-	-	-	-	-	-	-	89	-	-	-	-	-	89
TEROLDEGO ROTALIANO	-	-	-	-	-	-	-	-	86	-	-	-	-	-	-	-	86
ZINFANDEL	-	-	-	-	-	-	-	-	26	-	-	-	-	-	-	-	26
TINTA CAO	-	-	-	-	-	-	-	-	25	-	-	-	-	-	-	-	25
NERO D'AVOLA	-	-	-	-	-	-	-	-	12	-	-	-	-	-	-	-	12
GAMAY	-	-	-	-	-	-	-	-	11	-	-	-	-	-	-	-	11
NEGRO AMARO	-	-	-	-	-	-	-	-	9	-	-	-	-	-	-	-	9
OTRAS VAR. TINTAS P/VINIF.	-	-	-	-	-	-	-	-	-	-	7	-	-	-	-	-	7
RONDINELLA	-	-	-	-	-	-	-	-	2	-	-	-	-	-	-	-	2
<b>Total Tintas Elaboración</b>	<b>960</b>	<b>37.336</b>	<b>1.062</b>	<b>4.356</b>	<b>961</b>	<b>1.456</b>	<b>7.670</b>	<b>309.163</b>	<b>5.764.166</b>	<b>57.615</b>	<b>16.375</b>	<b>190.429</b>	<b>1.018.702</b>	<b>601</b>	<b>4</b>	<b>927</b>	<b>7.411.783</b>

**PRODUCCIÓN DE UVA 2023 - TOTAL PAÍS - POR VARIEDAD Y POR PROVINCIA - QUINTALES**

Variedad	Buenos Aires	Catamarca	Chubut	Córdoba	Entre Ríos	Jujuy	La Pampa	La Rioja	Mendoza	Neuquén	Río Negro	Salta	San Juan	San Luis	Santa Cruz	Tucumán	Total País
<b>Aptas Para Elaboración – Blancas</b>																	
TORRONTES RIOJANO	-	8.966	69	9	-	15	-	227.947	322.725	667	626	87.364	99.994	-	-	565	748.947
PEDRO GIMENEZ	-	-	-	-	-	-	-	415	419.943	-	7	-	233.940	-	-	-	654.305
CHARDONNAY	419	180	879	52	17	35	495	6.258	330.310	5.217	775	3.105	54.310	-	4	-	402.056
MOSCATEL DE ALEJANDRIA	-	287	-	-	5	-	-	17.701	7.401	-	-	688	135.023	-	-	-	161.105
SAUVIGNON BLANC	268	35	16	218	6	146	144	1.133	132.488	3.244	1.132	3.721	18.357	-	4	-	160.911
CHENIN	-	-	-	-	-	-	-	358	83.592	-	67	700	29.078	-	-	-	113.794
TORRONTES SANJUANINO	-	-	-	-	-	-	-	-	4.086	-	44	-	109.451	-	-	-	113.581
UGNI BLANC	-	-	-	-	-	-	-	-	56.344	-	16	17	22.375	-	-	-	78.752
VIIGNIER	-	-	-	105	6	36	-	1.463	25.283	196	8	516	14.834	157	-	-	42.604
TORRONTES MENDOCINO	-	-	3	-	-	-	-	-	3.542	-	157	-	37.103	-	-	-	40.805
GIBI	-	-	-	-	-	-	-	-	26.009	-	-	-	8.499	-	-	-	34.508
SEMILLON	-	-	2	23	-	12	-	553	30.058	1.695	288	16	1.400	-	-	-	34.046
SAUVIGNONASSE	-	-	-	-	-	-	-	-	8.881	-	-	94	-	-	-	-	8.975
MATICA	-	-	-	-	-	-	-	-	5.555	-	-	-	682	-	-	-	6.237
RIESLING	80	-	36	-	-	-	-	67	3.018	-	157	1.025	-	-	-	-	4.383
GRECANICO DORATO	-	-	-	-	-	-	-	-	3.248	-	-	-	822	-	-	-	4.071
MALVASIA	-	-	-	46	-	-	-	-	212	-	-	-	2.999	-	-	-	3.257
RIESLINA	-	-	-	-	-	-	-	240	2.482	-	-	-	-	-	-	-	2.721
MOSCATO BIANCO	-	-	-	-	-	-	-	-	1.991	-	-	-	-	-	-	-	1.991
MOSCATEL AMARILLO	-	-	-	-	-	-	-	-	1.893	-	-	-	-	-	-	-	1.893
GRUNER VELTLINER	-	-	-	-	-	-	-	-	1.715	-	-	-	-	-	-	-	1.715
SAINT JEANNETT	-	-	-	-	-	-	-	-	217	-	-	-	1.382	-	-	-	1.599
PALOMINO	-	-	-	-	-	-	-	-	714	-	-	-	830	-	-	-	1.543
BOMBINO BIANCO	-	-	-	-	-	-	-	-	-	-	-	-	1.427	-	-	-	1.427
ALVARINHO	130	-	-	-	27	-	-	-	498	-	-	65	-	-	-	-	720
VERDICCHIO	-	-	-	-	-	-	-	-	643	-	-	-	-	-	-	-	643
PETIT MANSENG	-	-	-	-	-	-	-	-	525	-	-	-	-	-	-	-	525
VERDELHO	-	-	-	-	-	-	-	-	141	-	-	374	-	-	-	-	515
C G 45803 (INTA)	-	-	-	-	-	-	-	-	493	-	-	-	-	-	-	-	493
MARSANNE	-	-	2	-	-	-	-	-	205	-	-	205	-	-	-	-	413
FIANO	-	-	-	-	-	-	-	18	333	-	-	-	-	-	-	-	351
MOSCATO GIALLO	24	-	-	-	-	-	-	324	-	-	-	-	-	-	-	-	347
PROSECCO	96	-	-	-	-	-	-	-	167	-	-	-	-	-	-	-	263
ROUSSANNE	-	-	-	-	-	-	-	-	63	-	-	180	-	-	-	-	242
PECORINO	-	-	-	-	-	-	-	-	95	-	-	-	-	-	-	-	95
VERDEJO	-	-	-	-	-	-	-	-	79	-	-	-	-	-	-	-	79
GARNACHA BLANCA	-	-	-	-	-	-	-	-	69	-	-	-	-	-	-	-	69
GRECO DI TUFO	-	-	-	-	-	-	-	-	46	-	-	-	-	-	-	-	46
FALANGHINA	-	-	-	-	-	-	-	-	36	-	-	-	-	-	-	-	36
PINOT BLANCO	-	-	-	-	-	-	-	-	21	-	-	-	-	-	-	-	21
BOURBOULENC	-	-	-	-	-	-	-	-	6	-	-	-	-	-	-	-	6
<b>Total Blancas Elaboración</b>	<b>1.017</b>	<b>9.469</b>	<b>1.007</b>	<b>453</b>	<b>60</b>	<b>243</b>	<b>639</b>	<b>256.475</b>	<b>1.475.125</b>	<b>11.019</b>	<b>3.278</b>	<b>98.070</b>	<b>772.505</b>	<b>157</b>	<b>7</b>	<b>565</b>	<b>2.630.089</b>
<b>Aptas Para Elaboración – Rosadas</b>																	
CEREZA	-	22.725	-	-	-	4	-	21.582	876.388	-	-	-	1.620.188	-	-	-	2.540.888
CRIOLLA GRANDE	-	-	-	-	-	93	-	208	956.152	-	44	-	28.500	-	-	-	984.997
MOSCATEL ROSADO	-	-	-	-	-	-	-	39	124.269	59	-	137	4.283	-	-	-	128.785
PINOT GRIS	26	-	73	-	-	-	-	1.955	26.386	-	33	76	42.555	-	-	-	71.104
VARIEDADES MEZCLADAS AL AZAR	-	-	-	-	-	-	-	-	21.353	-	-	-	-	-	-	-	21.353
CRIOLLA CHICA	-	77	-	-	-	37	-	411	7.192	-	-	1.360	6.399	-	-	33	15.507
VALENCI	-	-	-	-	-	-	-	-	9.985	-	-	-	-	-	-	-	9.985
TRAMINER	14	-	288	-	-	-	-	-	1.181	95	39	-	133	-	3	-	1.754
CANARI	-	-	-	-	-	-	-	624	886	-	-	-	140	-	-	-	1.651
FERRAL	-	-	-	-	-	-	-	327	-	-	-	-	989	-	-	-	1.316
BUONAMICO	-	-	-	-	-	-	-	-	1.154	-	-	-	-	-	-	-	1.154
CANELA	-	-	-	-	-	-	-	-	7	-	12	-	-	-	-	-	19
<b>Total Rosadas Elaboración</b>	<b>40</b>	<b>22.802</b>	<b>361</b>	<b>-</b>	<b>-</b>	<b>133</b>	<b>-</b>	<b>25.147</b>	<b>2.024.952</b>	<b>154</b>	<b>128</b>	<b>1.572</b>	<b>1.703.187</b>	<b>-</b>	<b>3</b>	<b>33</b>	<b>3.778.512</b>
<b>Total Variedades Aptas P/Elaboración</b>	<b>2.018</b>	<b>69.607</b>	<b>2.429</b>	<b>4.809</b>	<b>1.021</b>	<b>1.832</b>	<b>8.309</b>	<b>590.785</b>	<b>9.264.243</b>	<b>68.787</b>	<b>19.781</b>	<b>290.071</b>	<b>3.494.395</b>	<b>757</b>	<b>15</b>	<b>1.524</b>	<b>13.820.383</b>

**PRODUCCIÓN DE UVA 2023 - TOTAL PAÍS - POR VARIEDAD Y POR PROVINCIA - QUINTALES**

Variedad	Buenos Aires	Catamarca	Chubut	Córdoba	Entre Ríos	Jujuy	La Pampa	La Rioja	Mendoza	Neuquén	Río Negro	Salta	San Juan	San Luis	Santa Cruz	Tucumán	Total País
<b>Aptas para Consumo en Fresco y/o Pasas – Tintas</b>																	
CALIFORNIA	-	-	-	-	-	-	-	-	-	-	-	-	22.410	-	-	-	22.410
ALFONSO LAVALLEE	-	-	-	-	-	-	-	45	467	-	-	-	17.099	-	-	-	17.611
LATTUARIO NERO	-	-	-	-	-	-	-	-	1.385	-	-	-	-	-	-	-	1.385
BLACK SEEDLESS	-	-	-	-	-	-	-	-	-	-	-	-	458	-	-	-	458
<b>Total Aptas para Consumo/Pasas Tintas</b>	-	-	-	-	-	-	-	<b>45</b>	<b>1.852</b>	-	-	-	<b>39.967</b>	-	-	-	<b>41.864</b>
<b>Aptas para Consumo en Fresco y/o Pasas – Blancas</b>																	
ARIZUL	-	-	-	-	-	-	-	9.206	2.364	-	-	-	51.761	-	-	-	63.332
FIESTA	-	-	-	-	-	-	-	1.506	1.263	-	-	-	39.078	-	-	-	41.848
SULTANINA BLANCA	-	-	-	-	-	-	-	-	1.335	-	-	-	28.742	-	-	-	30.076
SUPERIOR SEEDLESS	-	-	-	-	-	-	-	-	-	-	-	-	26.835	-	-	-	26.835
ACONCAGUA	-	-	-	-	-	-	-	-	22.038	-	-	-	2.339	-	-	-	24.378
CARINA	-	-	-	-	-	-	-	-	189	-	-	-	3.941	-	-	-	4.129
ITALIA	-	-	-	-	-	-	-	11	-	-	-	-	3.025	-	-	-	3.036
VICTORIA	-	-	-	-	-	-	-	-	310	-	-	-	2.518	-	-	-	2.827
PATAGONIA	-	-	-	-	-	-	-	-	-	-	-	-	2.312	-	-	-	2.312
OTRAS VAR. BLANCAS DE MESA	-	-	-	-	-	-	-	-	1.095	-	-	-	44	-	-	-	1.139
ALBA	-	-	-	-	-	-	-	-	-	-	-	-	576	-	-	-	576
DAUPHINE	-	-	-	-	-	-	-	-	-	-	-	-	297	-	-	-	297
DATTIER DE BEYROUTH	-	111	-	-	-	-	-	-	13	-	-	-	-	-	-	-	124
<b>Total Aptas para Consumo/Pasas Blancas</b>	-	<b>111</b>	-	-	-	-	-	<b>10.723</b>	<b>28.607</b>	-	-	-	<b>161.468</b>	-	-	-	<b>200.910</b>
<b>Aptas para Consumo en Fresco y/o Pasas – Rosadas</b>																	
FLAME SEEDLESS	-	-	-	-	-	-	-	5.345	2.390	-	-	-	323.437	-	-	-	331.172
RED GLOBE	-	-	-	-	-	-	-	-	14.338	-	-	-	65.219	-	-	-	79.556
PATRICIA	-	-	-	-	-	-	-	445	30.665	-	-	-	3.411	-	-	-	34.522
CARDINAL	-	-	-	-	-	-	-	-	725	-	-	-	23.981	-	-	-	24.706
MOSCATUEL	-	-	-	-	-	-	-	-	2.223	-	-	-	7.075	-	-	-	9.298
RUBY SEEDLESS	-	-	-	-	-	-	-	-	478	-	-	-	4.708	-	-	-	5.186
SERNA	-	-	-	-	-	-	-	-	1.770	-	121	-	894	-	-	-	2.785
TINOGASTEÑA	-	242	-	-	-	-	-	-	-	-	-	-	1.425	-	-	-	1.668
EMPERADOR	-	-	-	-	-	-	-	-	-	-	-	-	212	-	-	-	212
PERLON	-	-	-	-	-	-	-	-	158	-	-	-	-	-	-	-	158
EMPERATRIZ	-	-	-	-	-	-	-	-	69	-	-	-	-	-	-	-	69
RED SEEDLESS	-	-	-	-	-	-	-	-	45	-	-	-	-	-	-	-	45
<b>Total Consumo/Aptas para Pasas Rosadas</b>	-	<b>242</b>	-	-	-	-	-	<b>5.790</b>	<b>52.861</b>	-	<b>121</b>	-	<b>430.361</b>	-	-	-	<b>489.376</b>
<b>Total Variedades Aptas para Consumo en Fresco y/o Pasas</b>	-	<b>354</b>	-	-	-	-	-	<b>16.558</b>	<b>83.320</b>	-	<b>121</b>	-	<b>631.797</b>	-	-	-	<b>732.151</b>
<b>Otras Variedades No Identificadas</b>																	
Colección Ampelográfica	-	-	-	-	-	-	-	-	156	-	-	-	218	-	-	-	374
Otras Var. No Identificadas	-	-	-	-	-	-	-	-	209	-	-	-	-	-	-	-	209
<b>Total Otras Variedades</b>	-	-	-	-	-	-	-	-	<b>365</b>	-	-	-	<b>218</b>	-	-	-	<b>583</b>
<b>TOTAL PRODUCCIÓN PAÍS</b>	<b>2.018</b>	<b>69.961</b>	<b>2.429</b>	<b>4.809</b>	<b>1.021</b>	<b>1.832</b>	<b>8.309</b>	<b>607.343</b>	<b>9.347.928</b>	<b>68.787</b>	<b>19.903</b>	<b>290.071</b>	<b>4.126.410</b>	<b>757</b>	<b>15</b>	<b>1.524</b>	<b>14.553.117</b>

**PRODUCCIÓN DE UVA 2023 - POR VARIEDAD Y POR DEPARTAMENTO - MENDOZA - QUINTALES**

Variedad	General Alvear	Guaymallén	Junín	La Paz	Las Heras	Lavalle	Luján De Cuyo	Maipú	Rivadavia	San Carlos	San Martín	San Rafael	Santa Rosa	Tunuyán	Tupungato	Total
<b>Aptas Para Elaboración – Tintas</b>																
MALBEC	5.717	5.258	157.871	1.239	6.701	69.111	558.118	306.901	179.435	264.311	131.561	48.722	53.292	418.024	437.923	<b>2.644.184</b>
BONARDA	7.572	4.561	64.909	187	21.861	179.186	35.799	103.390	115.057	2.966	264.516	41.600	59.667	14.784	116.839	<b>1.032.893</b>
SYRAH	6.605	4.476	31.282	-	6.905	124.754	13.551	31.081	48.246	4.346	110.101	20.561	28.092	18.519	15.912	<b>464.430</b>
CABERNET SAUVIGNON	1.471	667	18.721	425	2.242	23.205	89.343	57.066	24.632	24.302	54.415	14.426	12.583	75.211	63.445	<b>462.151</b>
TEMPRANILLO	889	274	18.334	67	960	46.887	4.269	27.010	24.999	27.881	81.977	4.052	8.130	13.719	23.944	<b>283.393</b>
ASPIRANT BOUSCHET	810	335	18.216	50	1.405	27.299	7.544	27.192	28.780	1.224	59.824	603	10.931	2.139	1.299	<b>187.649</b>
MERLOT	257	1.077	11.204	-	655	12.422	14.325	16.447	9.164	4.229	29.934	5.025	785	32.149	34.945	<b>172.619</b>
ANCELOTTA	51	33	20.011	-	2.136	24.666	5.150	19.449	12.656	868	47.215	978	9.279	2.462	1.918	<b>146.871</b>
PINOT NEGRO	305	17	-	-	38	130	16.259	2.444	-	12.874	449	5.598	903	33.465	60.453	<b>132.934</b>
CABERNET FRANC	77	-	358	109	14	801	21.750	5.861	2.095	8.067	2.395	1.714	3.909	19.651	16.184	<b>82.988</b>
SANGIOVESE	-	-	4.424	-	1.475	12.911	847	10.387	6.720	317	14.766	331	867	416	4.034	<b>57.494</b>
TANNAT	33	-	386	-	-	5.525	5.903	2.966	2.330	360	6.019	93	2.927	279	55	<b>26.876</b>
PETIT VERDOT	-	-	202	-	7	762	8.098	2.046	139	1.444	39	260	429	8.528	1.636	<b>23.589</b>
BEQUIGNOL	-	182	357	-	1.771	1.590	289	31	2.440	-	8.856	-	728	-	981	<b>17.225</b>
BARBERA	58	-	442	-	-	964	115	566	363	8	802	-	6	306	2.728	<b>6.357</b>
MARSELAN	-	-	657	-	8	-	1.361	401	802	-	1.011	379	963	37	-	<b>5.619</b>
GARNACHA (GRENACHE NOIR)	-	-	131	-	113	119	181	639	-	4	201	-	126	297	991	<b>2.802</b>
ALICANTE BOUSCHET	-	-	-	-	-	802	108	481	1.186	101	81	-	-	-	-	<b>2.759</b>
CORVINA	-	-	-	-	-	-	-	-	-	2	-	-	-	-	1.829	<b>1.831</b>
LAMBRUSCO MAESTRI	-	-	540	-	-	211	-	202	-	-	28	17	-	-	-	<b>999</b>
CARMENERE	-	-	-	-	-	-	209	80	53	25	73	-	94	8	244	<b>785</b>
FER	-	-	-	-	-	-	-	-	-	-	-	721	-	-	-	<b>721</b>
GRECO NERO	-	-	7	-	-	-	-	-	-	-	686	-	-	-	-	<b>693</b>
NEBBIOLO	-	-	-	-	-	78	35	56	-	4	344	113	-	35	20	<b>684</b>
CALADOC	-	-	-	-	-	-	-	-	-	3	-	23	642	-	-	<b>668</b>
CABERINTA	-	-	100	-	-	425	-	-	-	-	-	21	85	-	-	<b>630</b>
CASAVECCHIA	-	-	-	-	-	-	513	-	-	-	-	-	-	-	62	<b>575</b>
MONASTRELL	-	-	-	-	7	58	11	123	-	89	-	-	-	96	8	<b>392</b>
LAMBRUSCO GRASPAROSSA	-	-	-	-	-	-	350	-	-	-	-	-	-	-	-	<b>350</b>
PINOT MEUNIER	-	-	-	-	-	-	189	-	-	-	-	52	-	100	-	<b>341</b>
GRACIANA	-	-	-	-	-	-	95	-	-	161	-	-	29	41	-	<b>326</b>
TOURIGA NACIONAL	-	-	-	-	-	-	78	-	-	4	-	-	125	-	111	<b>317</b>
CORDISCO	-	-	-	-	-	167	140	-	-	-	-	-	-	-	-	<b>307</b>
CROATINA	-	-	-	-	-	-	-	-	-	2	-	-	-	-	294	<b>296</b>
RABOSO	-	-	39	-	-	-	64	-	-	-	132	-	-	-	-	<b>234</b>
AGLIANICO	-	-	-	-	-	-	39	85	-	-	-	-	89	9	-	<b>221</b>
FINTENDO	-	-	-	-	-	197	-	-	-	-	-	-	-	-	-	<b>197</b>
ARINARNOA	-	-	-	-	-	-	-	-	-	-	-	-	148	-	-	<b>148</b>
CARIGNAN	-	-	-	-	-	22	88	-	-	-	-	-	-	36	-	<b>145</b>
C.G.2539 (INTA)	-	-	-	-	-	-	-	-	-	-	-	111	-	-	-	<b>111</b>
EKIGAINA	-	-	-	-	-	-	-	-	-	-	-	-	109	-	-	<b>109</b>
TEROLDEGO ROTALIANO	-	-	-	-	-	33	-	-	-	-	-	-	-	53	-	<b>86</b>
FREISA	-	-	-	-	-	-	-	-	-	-	81	-	-	-	-	<b>81</b>
ZINFANDEL	-	-	-	-	-	-	20	-	-	-	-	-	-	7	-	<b>26</b>
TINTA CAO	-	-	-	-	-	-	-	-	-	-	-	-	25	-	-	<b>25</b>
NERO D,AVOLA	-	-	-	-	-	-	8	-	-	4	-	-	-	-	-	<b>12</b>
GAMAY	-	-	-	-	-	-	-	11	-	-	-	-	-	-	-	<b>11</b>
NEGRO AMARO	-	-	-	-	-	-	-	-	-	-	-	-	-	9	-	<b>9</b>
RONDINELLA	-	-	-	-	-	-	-	-	-	2	-	-	-	-	-	<b>2</b>
<b>Total Tintas Elaboración</b>	<b>23.846</b>	<b>16.880</b>	<b>348.190</b>	<b>2.077</b>	<b>46.298</b>	<b>532.325</b>	<b>784.845</b>	<b>614.915</b>	<b>459.096</b>	<b>353.595</b>	<b>815.508</b>	<b>145.401</b>	<b>194.958</b>	<b>640.379</b>	<b>785.853</b>	<b>5.764.166</b>

**PRODUCCIÓN DE UVA 2023 - POR VARIEDAD Y POR DEPARTAMENTO - MENDOZA - QUINTALES**

Variedad	General Alvear	Guaymallén	Junín	La Paz	Las Heras	Lavalle	Luján De Cuyo	Maipú	Rivadavia	San Carlos	San Martín	San Rafael	Santa Rosa	Tunuyán	Tupungato	Total
<b>Aptas Para Elaboración – Blancas</b>																
PEDRO GIMENEZ	506	2.968	62.448	-	7.746	95.931	9.324	46.294	51.286	2.809	108.222	6.840	13.650	4.289	7.631	<b>419.943</b>
CHARDONNAY	21	445	22.636	420	1.408	11.491	34.276	39.775	23.936	11.137	23.910	5.857	12.945	47.595	94.456	<b>330.310</b>
TORRONTES RIOJANO	-	4.048	16.350	657	10.039	76.799	4.580	29.752	49.396	1.582	81.628	6.237	17.030	1.067	23.559	<b>322.725</b>
SAUVIGNON BLANC	-	149	5.806	345	224	4.999	21.878	10.557	6.926	6.153	14.073	1.422	1.931	40.115	17.910	<b>132.488</b>
CHENIN	2.960	161	5.002	-	179	12.783	4.257	6.154	10.969	523	16.804	16.643	5.996	1.127	33	<b>83.592</b>
UGNI BLANC	525	434	4.427	-	3.155	17.203	2.171	4.257	4.285	-	13.949	127	5.722	-	90	<b>56.344</b>
SEMILLON	-	-	165	-	185	381	4.293	4.081	-	2.095	-	638	-	958	17.261	<b>30.058</b>
GIBI	-	-	1.108	-	882	9.827	1.191	1.221	2.441	-	9.139	-	202	-	-	<b>26.009</b>
VIOGNIER	-	-	772	-	-	4.020	2.823	2.283	5.722	502	2.026	344	3.359	2.686	746	<b>25.283</b>
SAUVIGNONASSE	-	-	993	-	-	-	-	59	2.068	476	2.674	874	1.167	570	-	<b>8.881</b>
MOSCATEL DE ALEJANDRIA	-	-	1.143	-	-	1.566	28	1.494	55	-	2.916	-	200	-	-	<b>7.401</b>
MATICHA	-	-	168	-	434	2.072	-	-	28	-	2.544	309	-	-	-	<b>5.555</b>
TORRONTES SANJUANINO	-	-	673	-	-	-	-	1.245	-	-	877	372	291	-	629	<b>4.086</b>
TORRONTES MENDOCINO	9	-	190	-	-	1.241	75	-	-	-	1.063	98	-	-	866	<b>3.542</b>
GRECANICO DORATO	-	-	43	-	-	-	-	-	23	-	775	-	2.408	-	-	<b>3.248</b>
RIESLING	-	-	353	-	104	-	241	23	136	3	1.725	38	-	59	336	<b>3.018</b>
RIESLINA	37	-	-	-	-	1.652	-	65	20	-	-	707	-	-	-	<b>2.482</b>
MOSCATO BIANCO	-	-	102	-	-	-	900	-	199	-	235	238	318	-	-	<b>1.991</b>
MOSCATEL AMARILLO	-	-	177	-	-	443	-	1.043	76	-	153	-	-	-	-	<b>1.893</b>
GRUNER VELTLINER	-	-	-	-	-	-	1.548	-	-	-	-	-	-	167	-	<b>1.715</b>
PALOMINO	-	-	-	-	-	257	-	-	192	-	77	187	-	-	-	<b>714</b>
VERDICCHIO	-	-	-	-	-	-	462	-	-	2	-	-	-	-	178	<b>643</b>
PETIT MANSENG	-	-	-	-	-	-	41	-	-	465	-	-	20	-	-	<b>525</b>
ALVARINHO	-	-	-	-	-	-	431	-	-	2	-	-	20	45	-	<b>498</b>
C G 45803 (INTA)	-	-	493	-	-	-	-	-	-	-	-	-	-	-	-	<b>493</b>
FIANO	-	-	-	-	-	-	111	-	-	-	-	-	176	46	-	<b>333</b>
SAINT JEANNETT	-	-	-	-	-	-	217	-	-	-	-	-	-	-	-	<b>217</b>
MALVASIA	-	-	-	-	-	-	-	-	-	-	20	-	-	10	181	<b>212</b>
MARSANNE	-	-	-	-	-	61	68	-	-	-	-	-	-	77	-	<b>205</b>
PROSECCO	-	-	-	-	-	-	-	58	-	-	-	109	-	-	-	<b>167</b>
VERDELHO	-	-	-	-	-	-	57	-	43	-	-	-	41	-	-	<b>141</b>
PECORINO	-	-	-	-	-	-	-	-	-	-	-	-	69	26	-	<b>95</b>
VERDEJO	-	-	-	-	-	-	-	-	-	-	-	-	58	21	-	<b>79</b>
GARNACHA BLANCA	-	-	-	-	-	-	-	-	-	-	-	-	-	69	-	<b>69</b>
ROUSSANNE	-	-	-	-	-	20	5	-	-	-	-	-	-	38	-	<b>63</b>
GRECO DI TUFO	-	-	-	-	-	-	-	-	-	-	-	-	46	-	-	<b>46</b>
FALANGHINA	-	-	-	-	-	-	-	-	-	-	-	-	36	-	-	<b>36</b>
PINOT BLANCO	-	-	-	-	-	-	-	7	-	-	-	-	14	-	-	<b>21</b>
BOURBOULENC	-	-	-	-	-	-	-	-	-	-	-	-	6	-	-	<b>6</b>
<b>Total Blancas Elaboración</b>	<b>4.058</b>	<b>8.205</b>	<b>123.047</b>	<b>1.421</b>	<b>24.356</b>	<b>240.746</b>	<b>88.975</b>	<b>148.369</b>	<b>157.801</b>	<b>25.748</b>	<b>282.811</b>	<b>41.040</b>	<b>65.705</b>	<b>98.966</b>	<b>163.876</b>	<b>1.475.125</b>
<b>Aptas Para Elaboración – Rosadas</b>																
CRIOLLA GRANDE	8.961	2.105	121.264	-	6.382	100.227	8.881	24.210	129.385	-	481.220	21.066	50.421	28	1.999	<b>956.152</b>
CEREZA	20.359	4.088	99.087	830	20.521	207.828	10.685	52.088	114.840	-	278.013	23.444	44.520	-	87	<b>876.388</b>
MOSCATEL ROSADO	1.278	1.477	23.293	104	2.693	13.330	1.551	4.850	15.192	-	45.860	9.807	4.474	-	359	<b>124.269</b>
PINOT GRIS	-	-	-	-	730	-	5.771	671	187	1.446	-	-	4.526	8.679	4.377	<b>26.386</b>
VARIEDADES MEZCLADAS AL AZAR	18	-	3.217	-	740	-	185	190	1.726	-	4.115	10.474	689	-	-	<b>21.353</b>
VALENCI	-	134	562	-	350	3.432	1.217	866	123	-	2.643	658	-	-	-	<b>9.985</b>
CRIOLLA CHICA	-	-	504	-	3.350	1.210	24	-	35	-	1.605	27	-	436	-	<b>7.192</b>
TRAMINER	-	-	-	-	-	-	408	49	-	125	-	-	-	377	222	<b>1.181</b>
BUONAMICO	-	-	-	-	-	343	-	436	93	-	104	177	-	-	-	<b>1.154</b>
CANARI	-	-	375	-	-	-	-	-	151	177	-	184	-	-	-	<b>886</b>
CANELA	-	-	7	-	-	-	-	-	-	-	-	-	-	-	-	<b>7</b>
<b>Total Rosadas Elaboración</b>	<b>30.616</b>	<b>7.804</b>	<b>248.309</b>	<b>934</b>	<b>34.026</b>	<b>327.111</b>	<b>28.722</b>	<b>83.360</b>	<b>261.732</b>	<b>1.747</b>	<b>813.560</b>	<b>65.837</b>	<b>104.630</b>	<b>9.520</b>	<b>7.045</b>	<b>2.024.952</b>
<b>Total Variedades Aptas P/Elaboración</b>	<b>58.520</b>	<b>32.889</b>	<b>719.546</b>	<b>4.432</b>	<b>104.680</b>	<b>1.100.183</b>	<b>902.542</b>	<b>846.643</b>	<b>878.629</b>	<b>381.091</b>	<b>1.911.879</b>	<b>252.278</b>	<b>365.293</b>	<b>748.865</b>	<b>956.774</b>	<b>9.264.243</b>

**PRODUCCIÓN DE UVA 2023 - POR VARIEDAD Y POR DEPARTAMENTO - MENDOZA - QUINTALES**

Variedad	General Alvear	Guaymallén	Junín	La Paz	Las Heras	Lavalle	Luján De Cuyo	Maipú	Rivadavia	San Carlos	San Martín	San Rafael	Santa Rosa	Tunuyán	Tupungato	Total
<b>Aptas para Consumo en Fresco/para Pasas – Tintas</b>																
LATTUARIO NERO	-	-	-	-	-	-	-	-	-	-	1.385	-	-	-	-	1.385
ALFONSO LAVALLEE	-	-	-	-	-	-	-	-	-	-	192	-	275	-	-	467
<b>Total Aptas para Consumo/Pasas Tintas</b>	-	-	-	-	-	-	-	-	-	-	<b>1.577</b>	-	<b>275</b>	-	-	<b>1.852</b>
<b>Aptas para Consumo en Fresco/para Pasas – Blancas</b>																
ACONCAGUA	-	-	1.479	-	-	11.743	-	-	209	-	7.479	1.128	-	-	-	22.038
ARIZUL	76	-	430	-	-	782	-	-	-	-	1.077	-	-	-	-	2.364
SULTANINA BLANCA	-	-	-	-	-	1.022	-	-	-	-	312	-	-	-	-	1.335
FIESTA	-	-	346	-	-	-	-	-	-	-	917	-	-	-	-	1.263
OTRAS VAR. BLANCAS DE MESA	-	-	-	-	-	-	-	-	-	-	1.095	-	-	-	-	1.095
VICTORIA	-	-	-	-	-	203	-	107	-	-	-	-	-	-	-	310
CARINA	-	-	-	-	-	-	-	-	-	-	-	189	-	-	-	189
DATTIER DE BEYROUTH	13	-	-	-	-	-	-	-	-	-	-	-	-	-	-	13
<b>Total Aptas para Consumo/Pasas Blancas</b>	<b>89</b>	-	<b>2.254</b>	-	-	<b>13.750</b>	-	<b>107</b>	<b>209</b>	-	<b>10.881</b>	<b>1.317</b>	-	-	-	<b>28.607</b>
<b>Aptas para Consumo en Fresco/para Pasas – Rosadas</b>																
PATRICIA	-	-	336	-	-	19.862	-	-	1.394	-	7.470	1.412	192	-	-	30.665
RED GLOBE	156	-	683	-	735	1.660	-	1.942	529	-	8.376	171	86	-	-	14.338
FLAME SEEDLESS	-	-	-	-	-	2.122	-	268	-	-	-	-	-	-	-	2.390
MOSCATUEL	-	-	66	-	-	-	-	-	814	-	-	34	1.309	-	-	2.223
SERNA	377	-	-	-	-	-	-	-	-	-	-	772	620	-	-	1.770
CARDINAL	-	-	-	-	-	63	-	-	-	-	446	-	216	-	-	725
RUBY SEEDLESS	-	-	-	-	-	478	-	-	-	-	-	-	-	-	-	478
PERLON	-	-	-	-	-	-	-	-	-	-	158	-	-	-	-	158
EMPERATRIZ	-	-	-	-	-	-	-	-	69	-	-	-	-	-	-	69
RED SEEDLESS	45	-	-	-	-	-	-	-	-	-	-	-	-	-	-	45
<b>Total Consumo/Aptas para Pasas Rosadas</b>	<b>579</b>	-	<b>1.084</b>	-	<b>735</b>	<b>24.184</b>	-	<b>2.210</b>	<b>2.806</b>	-	<b>16.451</b>	<b>2.389</b>	<b>2.424</b>	-	-	<b>52.861</b>
<b>Total Variedades Aptas para Consumo en Fresco/Pasas</b>	<b>667</b>	-	<b>3.339</b>	-	<b>735</b>	<b>37.935</b>	-	<b>2.316</b>	<b>3.015</b>	-	<b>28.909</b>	<b>3.706</b>	<b>2.699</b>	-	-	<b>83.320</b>
<b>Otras Variedades No Identificadas</b>																
OTRAS VAR. NO IDENTIFICADAS	-	-	209	-	-	-	-	-	-	-	-	-	-	-	-	209
COLECCION AMPELOGRAFICA	-	-	-	-	-	-	156	-	-	-	-	-	-	-	-	156
<b>Total Otras Variedades</b>	-	-	<b>209</b>	-	-	-	<b>156</b>	-	-	-	-	-	-	-	-	<b>365</b>
<b>TOTAL MENDOZA</b>	<b>59.187</b>	<b>32.889</b>	<b>723.093</b>	<b>4.432</b>	<b>105.414</b>	<b>1.138.117</b>	<b>902.698</b>	<b>848.959</b>	<b>881.644</b>	<b>381.091</b>	<b>1.940.788</b>	<b>255.984</b>	<b>367.992</b>	<b>748.865</b>	<b>956.774</b>	<b>9.347.928</b>



**PRODUCCIÓN DE UVA 2023 - POR VARIEDAD Y POR DEPARTAMENTO - SAN JUAN - QUINTALES**

Variedad	Albardón	Angaco	Calingasta	Caucete	Chimbas	Iglesia	Nuevo de Julio	Pocito	Rawson	Rivadavia	San Martín	Santa Lucía	Sarmiento	Ullum	Veinticinco de Mayo	Zonda	Total
<b>Aptas para Consumo en Fresco/para Pasas – Tintas</b>																	
CALIFORNIA	-	2.378	-	2.475	593	-	225	391	152	172	713	1.539	7.230	434	4.734	1.375	22.410
ALFONSO LAVALLEE	1.093	365	-	3.612	-	-	196	3.398	309	275	179	-	3.853	1.243	2.496	80	17.099
BLACK SEEDLESS	-	-	-	-	-	-	-	458	-	-	-	-	-	-	-	-	458
<b>Total Aptas para Consumo/Pasas Tintas</b>	<b>1.093</b>	<b>2.743</b>	<b>-</b>	<b>6.088</b>	<b>593</b>	<b>-</b>	<b>420</b>	<b>4.246</b>	<b>461</b>	<b>447</b>	<b>892</b>	<b>1.539</b>	<b>11.083</b>	<b>1.677</b>	<b>7.230</b>	<b>1.454</b>	<b>39.967</b>
<b>Aptas para Consumo en Fresco/para Pasas – Blancas</b>																	
ARIZUL	1.312	3.596	-	6.081	1.283	-	6.450	3.146	1.135	-	12.154	1.702	4.693	1.135	9.073	-	51.761
FIESTA	5.155	1.330	-	8.586	733	-	3.048	1.368	649	-	1.303	131	2.186	961	13.627	-	39.078
SULTANINA BLANCA	527	464	-	7.432	604	-	5.466	-	428	-	7.007	122	1.909	-	4.783	-	28.742
SUPERIOR SEEDLESS	3.672	-	-	5.495	-	-	467	3.336	204	-	1.795	-	6.181	2.711	2.975	-	26.835
CARINA	-	-	-	-	-	-	182	-	-	-	-	-	458	1.067	1.911	322	3.941
ITALIA	-	-	-	484	-	-	201	315	120	-	-	-	1.148	157	553	47	3.025
VICTORIA	76	-	-	433	398	-	-	699	-	-	-	-	89	-	-	823	2.518
ACONCAGUA	-	-	-	-	-	-	538	-	-	-	545	-	1.257	-	-	-	2.339
PATAGONIA	-	-	-	-	-	-	78	-	-	-	79	-	324	-	527	1.304	2.312
ALBA	376	-	-	-	-	-	-	201	-	-	-	-	-	-	-	-	576
DAUPHINE	-	-	-	-	-	-	-	-	-	-	-	-	-	-	297	-	297
OTRAS VAR. BLANCAS DE MESA	-	-	-	-	-	-	-	-	-	-	-	-	-	44	-	-	44
<b>Total Aptas para Consumo/Pasas Blancas</b>	<b>11.118</b>	<b>5.391</b>	<b>-</b>	<b>28.512</b>	<b>3.018</b>	<b>-</b>	<b>16.430</b>	<b>9.065</b>	<b>2.536</b>	<b>-</b>	<b>22.882</b>	<b>1.955</b>	<b>18.245</b>	<b>6.075</b>	<b>33.746</b>	<b>2.495</b>	<b>161.468</b>
<b>Aptas para Consumo en Fresco/para Pasas – Rosadas</b>																	
FLAME SEEDLESS	22.096	22.756	-	56.641	6.120	-	25.594	26.543	10.465	766	37.505	11.061	28.445	15.986	57.200	2.259	323.437
RED GLOBE	9.410	667	-	5.493	738	-	4.533	6.691	1.473	-	1.559	504	6.001	9.241	9.330	9.579	65.219
CARDINAL	8.633	1.541	-	329	1.268	-	283	7.974	55	-	39	-	2.024	-	1.501	333	23.981
MOSCATUEL	-	101	-	4.184	-	-	-	660	-	-	-	-	-	-	2.131	-	7.075
RUBY SEEDLESS	-	2.634	-	-	-	-	-	-	-	-	1.319	-	-	-	756	-	4.708
PATRICIA	286	-	-	335	-	-	80	74	-	-	927	517	1.193	-	-	-	3.411
TINOGASTEÑA	-	-	-	1.343	-	-	83	-	-	-	-	-	-	-	-	-	1.425
SERNA	-	-	-	686	-	-	-	-	-	-	-	-	114	-	94	-	894
EMPERADOR	-	-	-	64	-	-	-	-	-	-	-	-	-	75	72	-	212
<b>Total Consumo/Aptas para Pasas Rosadas</b>	<b>40.424</b>	<b>27.698</b>	<b>-</b>	<b>69.074</b>	<b>8.126</b>	<b>-</b>	<b>30.574</b>	<b>41.941</b>	<b>11.993</b>	<b>766</b>	<b>41.349</b>	<b>12.083</b>	<b>37.777</b>	<b>25.302</b>	<b>71.084</b>	<b>12.170</b>	<b>430.361</b>
<b>Total Variedades Aptas para Consumo en Fresco/Pasas</b>	<b>52.636</b>	<b>35.832</b>	<b>-</b>	<b>103.673</b>	<b>11.737</b>	<b>-</b>	<b>47.424</b>	<b>55.253</b>	<b>14.990</b>	<b>1.213</b>	<b>65.123</b>	<b>15.576</b>	<b>67.105</b>	<b>33.054</b>	<b>112.060</b>	<b>16.120</b>	<b>631.797</b>
<b>Otras Variedades No Identificadas</b>																	
COLECCION AMPELOGRAFICA	-	-	-	-	-	-	-	218	-	-	-	-	-	-	-	-	218
<b>Total Otras Variedades</b>	<b>-</b>	<b>-</b>	<b>-</b>	<b>-</b>	<b>-</b>	<b>-</b>	<b>-</b>	<b>218</b>	<b>-</b>	<b>-</b>	<b>-</b>	<b>-</b>	<b>-</b>	<b>-</b>	<b>-</b>	<b>-</b>	<b>218</b>
<b>TOTAL SAN JUAN</b>	<b>138.688</b>	<b>237.940</b>	<b>18.877</b>	<b>728.823</b>	<b>96.509</b>	<b>73</b>	<b>242.515</b>	<b>243.845</b>	<b>147.342</b>	<b>16.516</b>	<b>433.334</b>	<b>139.594</b>	<b>745.816</b>	<b>72.258</b>	<b>793.733</b>	<b>70.545</b>	<b>4.126.410</b>



**PRODUCCIÓN DE UVA 2023 - POR VARIEDAD Y POR DEPARTAMENTO - LA RIOJA - QUINTALES**

Variedad	Castro Barros	Chilecito	Cnel. Felipe Varela	Famatina	General Lamadrid	S Blas De Los Sauces	Sanagasta	Vinchina	Total
<b>Aptas Para Elaboración – Tintas</b>									
MALBEC	8.236	67.981	1.854	9.059	21	-	188	-	87.340
BONARDA	3.340	57.600	384	512	457	-	-	-	62.294
CABERNET SAUVIGNON	4.378	44.051	373	1.568	479	299	-	-	51.148
SYRAH	1.874	40.056	2.972	1.608	156	246	-	-	46.911
ASPIRANT BOUSCHET	-	17.582	64	402	118	-	-	-	18.166
BARBERA	-	8.205	303	-	-	-	-	-	8.509
ANCELOTTA	-	8.244	-	121	-	-	-	-	8.365
MERLOT	1.475	5.942	-	-	-	99	-	-	7.516
PETIT VERDOT	1.095	3.874	-	181	-	68	-	-	5.218
TEMPRANILLO	-	4.109	-	-	-	-	-	-	4.109
CABERNET FRANC	829	1.047	-	518	-	-	-	-	2.393
GRECO NERO	-	2.317	-	-	-	-	-	-	2.317
TANNAT	-	1.061	-	526	-	-	-	-	1.586
GARNACHA (GRENACHE NOIR)	-	1.243	-	-	-	-	-	-	1.243
PINOT NEGRO	-	585	-	-	-	-	-	-	585
FER	-	-	232	235	-	-	-	-	466
CABERINTA	-	452	-	-	-	-	-	-	452
CARMENERE	-	321	-	-	-	-	-	-	321
ALICANTE BOUSCHET	-	113	111	-	-	-	-	-	224
<b>Total Tintas Elaboración</b>	<b>21.227</b>	<b>264.782</b>	<b>6.294</b>	<b>14.729</b>	<b>1.231</b>	<b>712</b>	<b>188</b>	<b>-</b>	<b>309.163</b>
<b>Aptas Para Elaboración – Blancas</b>									
TORRONTES RIOJANO	1.520	203.070	11.759	6.662	4.347	427	-	163	227.947
MOSCATEL DE ALEJANDRIA	-	17.701	-	-	-	-	-	-	17.701
CHARDONNAY	739	5.228	-	291	-	-	-	-	6.258
VIOGNIER	157	1.001	-	306	-	-	-	-	1.463
SAUVIGNON BLANC	205	927	-	-	-	-	-	-	1.133
SEMILLON	553	-	-	-	-	-	-	-	553
PEDRO GIMENEZ	-	340	75	-	-	-	-	-	415
CHENIN	358	-	-	-	-	-	-	-	358
MOSCATO GIALLO	324	-	-	-	-	-	-	-	324
RIESLINA	-	240	-	-	-	-	-	-	240
RIESLING	-	67	-	-	-	-	-	-	67
FIANO	-	18	-	-	-	-	-	-	18
<b>Total Blancas Elaboración</b>	<b>3.855</b>	<b>228.591</b>	<b>11.833</b>	<b>7.259</b>	<b>4.347</b>	<b>427</b>	<b>-</b>	<b>163</b>	<b>256.475</b>
<b>Aptas Para Elaboración – Rosadas</b>									
CEREZA	-	12.012	6.330	579	1.083	-	-	1.578	21.582
PINOT GRIS	-	1.955	-	-	-	-	-	-	1.955
CANARI	-	624	-	-	-	-	-	-	624
CRIOLLA CHICA	-	91	112	140	-	-	-	68	411
FERRAL	-	327	-	-	-	-	-	-	327
CRIOLLA GRANDE	-	15	149	45	-	-	-	-	208
MOSCATEL ROSADO	-	-	-	39	-	-	-	-	39
<b>Total Rosadas Elaboración</b>	<b>-</b>	<b>15.024</b>	<b>6.591</b>	<b>803</b>	<b>1.083</b>	<b>-</b>	<b>-</b>	<b>1.646</b>	<b>25.147</b>
<b>Total Variedades Aptas P/Elaboración</b>	<b>25.082</b>	<b>508.397</b>	<b>24.719</b>	<b>22.791</b>	<b>6.661</b>	<b>1.139</b>	<b>188</b>	<b>1.808</b>	<b>590.785</b>
<b>Aptas para Consumo en Fresco/para Pasas – Tintas</b>									
ALFONSO LAVALLEE	-	45	-	-	-	-	-	-	45
<b>Total Aptas para Consumo/Pasas Tintas</b>	<b>-</b>	<b>45</b>	<b>-</b>	<b>-</b>	<b>-</b>	<b>-</b>	<b>-</b>	<b>-</b>	<b>45</b>
<b>Aptas para Consumo en Fresco/para Pasas – Blancas</b>									
ARIZUL	-	9.206	-	-	-	-	-	-	9.206
FIESTA	-	1.506	-	-	-	-	-	-	1.506
ITALIA	-	-	-	11	-	-	-	-	11
<b>Total Aptas para Consumo/Pasas Blancas</b>	<b>-</b>	<b>10.712</b>	<b>-</b>	<b>11</b>	<b>-</b>	<b>-</b>	<b>-</b>	<b>-</b>	<b>10.723</b>
<b>Aptas para Consumo en Fresco/para Pasas – Rosadas</b>									
FLAME SEEDLESS	270	5.075	-	-	-	-	-	-	5.345
PATRICIA	-	445	-	-	-	-	-	-	445
<b>Total Consumo/Aptas para Pasas Rosadas</b>	<b>270</b>	<b>5.520</b>	<b>-</b>	<b>-</b>	<b>-</b>	<b>-</b>	<b>-</b>	<b>-</b>	<b>5.790</b>
<b>Total Variedades Aptas para Consumo en Fresco/Pasas</b>	<b>270</b>	<b>16.278</b>	<b>-</b>	<b>11</b>	<b>-</b>	<b>-</b>	<b>-</b>	<b>-</b>	<b>16.558</b>
<b>TOTAL LA RIOJA</b>	<b>25.352</b>	<b>524.674</b>	<b>24.719</b>	<b>22.802</b>	<b>6.661</b>	<b>1.139</b>	<b>188</b>	<b>1.808</b>	<b>607.343</b>

## PRODUCCIÓN DE UVA 2023 - POR VARIEDAD Y POR DEPARTAMENTO - SALTA - QUINTALES

Variedad	Cachi	Cafayate	Molinos	San Carlos	Total
<b>Aptas Para Elaboración – Tintas</b>					
MALBEC	2.810	111.513	4.680	18.526	137.530
CABERNET SAUVIGNON	7	19.112	289	2.783	22.191
TANNAT	4	7.404	207	2.047	9.662
BONARDA	23	2.103	28	3.494	5.647
CABERNET FRANC	10	3.219	-	425	3.654
ASPIRANT BOUSCHET	-	2.297	-	-	2.297
MERLOT	96	1.740	4	199	2.039
SYRAH	27	1.696	136	-	1.859
PETIT VERDOT	-	1.146	99	529	1.774
ANCELOTTA	-	758	-	202	960
PINOT NEGRO	11	556	3	49	618
TEMPRANILLO	52	479	-	-	531
MARSELAN	-	501	-	-	501
GARNACHA (GRENACHE NOIR)	27	406	39	-	471
CALADOC	-	408	-	-	408
BARBERA	-	200	-	-	200
MONASTRELL	25	37	-	-	61
TOURIGA NACIONAL	-	25	-	-	25
SANGIOVESE	1	1	-	-	3
<b>Total Tintas Elaboración</b>	<b>3.091</b>	<b>153.599</b>	<b>5.484</b>	<b>28.254</b>	<b>190.429</b>
<b>Aptas Para Elaboración – Blancas</b>					
TORRONTES RIOJANO	213	65.818	495	20.838	87.364
SAUVIGNON BLANC	51	3.312	122	236	3.721
CHARDONNAY	5	3.074	26	-	3.105
RIESLING	-	1.025	-	-	1.025
CHENIN	-	700	-	-	700
MOSCATEL DE ALEJANDRIA	-	573	-	116	688
VIOGNIER	-	512	-	4	516
VERDELHO	-	374	-	-	374
MARSANNE	-	205	-	-	205
ROUSSANNE	-	180	-	-	180
SAUVIGNONASSE	-	94	-	-	94
ALVARINHO	-	65	-	-	65
UGNI BLANC	-	17	-	-	17
SEMILLON	-	16	-	-	16
<b>Total Blancas Elaboración</b>	<b>269</b>	<b>75.964</b>	<b>643</b>	<b>21.194</b>	<b>98.070</b>
<b>Aptas Para Elaboración – Rosadas</b>					
CRIOLLA CHICA	-	1.151	26	182	1.360
MOSCATEL ROSADO	-	118	-	18	137
PINOT GRIS	-	76	-	-	76
<b>Total Rosadas Elaboración</b>	<b>-</b>	<b>1.345</b>	<b>26</b>	<b>201</b>	<b>1.572</b>
<b>Total Variedades Aptas P/Elaboración</b>	<b>3.361</b>	<b>230.908</b>	<b>6.154</b>	<b>49.649</b>	<b>290.071</b>
<b>TOTAL SALTA</b>					
<b>TOTAL SALTA</b>	<b>3.361</b>	<b>230.908</b>	<b>6.154</b>	<b>49.649</b>	<b>290.071</b>

## PRODUCCIÓN DE UVA 2023 - POR VARIEDAD Y POR DEPARTAMENTO - CATAMARCA - QUINTALES

Variedad	Belén	Pomán	Santa María	Tinogasta	Total
<b>Aptas Para Elaboración – Tintas</b>					
CABERNET SAUVIGNON	2	15	14.503	173	14.693
MALBEC	2.704	223	7.712	2.316	12.955
MERLOT	-	-	3.355	19	3.374
SYRAH	-	15	2.116	1.151	3.281
BONARDA	-	271	-	1.068	1.339
TANNAT	-	-	661	-	661
PINOT NEGRO	-	-	362	-	362
CABERNET FRANC	50	-	182	-	232
TEMPRANILLO	-	-	-	207	207
ASPIRANT BOUSCHET	-	-	161	-	161
BARBERA	-	-	-	65	65
ANCELOTTA	-	-	-	6	6
<b>Total Tintas Elaboración</b>	<b>2.756</b>	<b>524</b>	<b>29.052</b>	<b>5.004</b>	<b>37.336</b>
<b>Aptas Para Elaboración – Blancas</b>					
TORRONTES RIOJANO	2.578	63	5.719	606	8.966
MOSCATEL DE ALEJANDRIA	-	287	-	-	287
CHARDONNAY	-	-	43	137	180
SAUVIGNON BLANC	3	-	32	-	35
<b>Total Blancas Elaboración</b>	<b>2.581</b>	<b>351</b>	<b>5.795</b>	<b>743</b>	<b>9.469</b>
<b>Aptas Para Elaboración – Rosadas</b>					
CEREZA	-	-	-	22.725	22.725
CRIOILLA CHICA	77	-	-	-	77
<b>Total Rosadas Elaboración</b>	<b>77</b>	<b>-</b>	<b>-</b>	<b>22.725</b>	<b>22.802</b>
<b>Total Variedades Aptas P/Elaboración</b>	<b>5.413</b>	<b>875</b>	<b>34.846</b>	<b>28.472</b>	<b>69.607</b>
<b>Aptas para Consumo en Fresco/para Pasas – Blancas</b>					
DATTIER DE BEYROUTH	-	-	-	111	111
<b>Total Aptas para Consumo/Pasas Blancas</b>	<b>-</b>	<b>-</b>	<b>-</b>	<b>111</b>	<b>111</b>
<b>Aptas para Consumo en Fresco/para Pasas – Rosadas</b>					
TINOGASTEÑA	-	-	-	242	242
<b>Total Consumo/Aptas para Pasas Rosadas</b>	<b>-</b>	<b>-</b>	<b>-</b>	<b>242</b>	<b>242</b>
<b>Total Variedades Aptas para Consumo en Fresco/Pasas</b>	<b>-</b>	<b>-</b>	<b>-</b>	<b>354</b>	<b>354</b>
<b>TOTAL CATAMARCA</b>	<b>5.413</b>	<b>875</b>	<b>34.846</b>	<b>28.826</b>	<b>69.961</b>

**PRODUCCIÓN DE UVA 2023 - POR VARIEDAD Y POR DEPARTAMENTO - NEUQUÉN - QUINTALES**

Variedad	Añelo	Confluencia	Total
<b>Aptas Para Elaboración – Tintas</b>			
MALBEC	21.899	1.361	<b>23.260</b>
PINOT NEGRO	12.947	276	<b>13.223</b>
CABERNET SAUVIGNON	9.855	-	<b>9.855</b>
MERLOT	5.508	-	<b>5.508</b>
CABERNET FRANC	2.553	214	<b>2.768</b>
SYRAH	1.796	51	<b>1.846</b>
PETIT VERDOT	397	75	<b>472</b>
TANNAT	417	-	<b>417</b>
TEMPRANILLO	117	-	<b>117</b>
ASPIRANT BOUSCHET	81	-	<b>81</b>
ALICANTE BOUSCHET	67	-	<b>67</b>
<b>Total Tintas Elaboración</b>	<b>55.637</b>	<b>1.977</b>	<b>57.615</b>
<b>Aptas Para Elaboración – Blancas</b>			
CHARDONNAY	4.909	308	<b>5.217</b>
SAUVIGNON BLANC	3.120	125	<b>3.244</b>
SEMILLON	1.695	-	<b>1.695</b>
TORRONTES RIOJANO	667	-	<b>667</b>
VIOGNIER	196	-	<b>196</b>
<b>Total Blancas Elaboración</b>	<b>10.586</b>	<b>433</b>	<b>11.019</b>
<b>Aptas Para Elaboración – Rosadas</b>			
TRAMINER	95	-	<b>95</b>
MOSCATEL ROSADO	59	-	<b>59</b>
<b>Total Rosadas Elaboración</b>	<b>154</b>	<b>-</b>	<b>154</b>
<b>Total Variedades Aptas P/Elaboración</b>	<b>66.377</b>	<b>2.410</b>	<b>68.787</b>
<b>TOTAL NEUQUÉN</b>			
	<b>66.377</b>	<b>2.410</b>	<b>68.787</b>

## PRODUCCIÓN DE UVA 2023 - POR VARIEDAD Y POR DEPARTAMENTO - RÍO NEGRO - QUINTALES

Variedad	Adolfo Alsina	Avellaneda	Bariloche	El Cuy	General Roca	Total
<b>Aptas Para Elaboración – Tintas</b>						
MALBEC	466	1.745	-	471	5.928	8.610
PINOT NEGRO	255	373	2	48	2.090	2.768
MERLOT	107	733	14	244	1.640	2.738
CABERNET SAUVIGNON	75	191	-	11	701	978
CABERNET FRANC	-	330	-	-	594	923
PETIT VERDOT	-	-	-	2	124	126
SYRAH	-	-	-	-	115	115
BASTARDO	-	-	-	-	89	89
TEMPRANILLO	-	-	-	-	23	23
OTRAS VAR. TINTAS P/VINIF.	-	-	-	-	7	7
<b>Total Tintas Elaboración</b>	<b>903</b>	<b>3.372</b>	<b>15</b>	<b>775</b>	<b>11.310</b>	<b>16.375</b>
<b>Aptas Para Elaboración – Blancas</b>						
SAUVIGNON BLANC	299	87	-	33	714	1.132
CHARDONNAY	-	189	2	-	585	775
TORRONTES RIOJANO	-	185	-	-	441	626
SEMILLON	-	-	-	-	288	288
RIESLING	-	53	-	-	104	157
TORRONTES MENDOCINO	-	-	-	-	157	157
CHENIN	-	67	-	-	-	67
TORRONTES SANJUANINO	-	-	-	-	44	44
UGNI BLANC	-	-	-	-	16	16
VIOGNIER	-	-	-	-	8	8
PEDRO GIMENEZ	-	-	-	-	7	7
<b>Total Blancas Elaboración</b>	<b>299</b>	<b>582</b>	<b>2</b>	<b>33</b>	<b>2.363</b>	<b>3.278</b>
<b>Aptas Para Elaboración – Rosadas</b>						
CRIOLLA GRANDE	-	-	-	-	44	44
TRAMINER	-	-	-	-	39	39
PINOT GRIS	-	-	-	-	33	33
CANELA	-	-	-	-	12	12
<b>Total Rosadas Elaboración</b>	<b>-</b>	<b>-</b>	<b>-</b>	<b>-</b>	<b>128</b>	<b>128</b>
<b>Total Variedades Aptas P/Elaboración</b>	<b>1.202</b>	<b>3.954</b>	<b>17</b>	<b>808</b>	<b>13.801</b>	<b>19.781</b>
<b>Aptas para Consumo en Fresco/para Pasas – Blancas</b>						
SERNA	-	-	-	-	121	121
<b>Total Variedades Aptas para Consumo en Fresco/Pasas</b>	<b>-</b>	<b>-</b>	<b>-</b>	<b>-</b>	<b>121</b>	<b>121</b>
<b>TOTAL RÍO NEGRO</b>	<b>1.202</b>	<b>3.954</b>	<b>17</b>	<b>808</b>	<b>13.922</b>	<b>19.903</b>

## PRODUCCIÓN DE UVA 2023 - POR VARIEDAD Y POR DEPARTAMENTO - QUINTALES

### LA PAMPA

Variedad	Curacó	Puelén	Total
<b>Aptas Para Elaboración – Tintas</b>			
MALBEC	5	6.413	6.418
PINOT NEGRO	-	369	369
CABERNET SAUVIGNON	-	310	310
CABERNET FRANC	-	204	204
MERLOT	-	166	166
SYRAH	-	99	99
PETIT VERDOT	-	50	50
BONARDA	-	41	41
TANNAT	-	14	14
<b>Total Tintas Elaboración</b>	<b>5</b>	<b>7.665</b>	<b>7.670</b>
<b>Aptas Para Elaboración – Blancas</b>			
CHARDONNAY	-	495	495
SAUVIGNON BLANC	-	144	144
<b>Total Blancas Elaboración</b>	<b>-</b>	<b>639</b>	<b>639</b>
<b>Total Variedades Aptas P/Elaboración</b>	<b>5</b>	<b>8.304</b>	<b>8.309</b>
<b>TOTAL LA PAMPA</b>	<b>5</b>	<b>8.304</b>	<b>8.309</b>

### CÓRDOBA

Variedad	Calamuchita	Colón	Cruz del Eje	Ischilín	San Javier	Santa María	Tulumba	Total
<b>Aptas Para Elaboración – Tintas</b>								
ISABELLA	-	1.060	-	60	-	-	-	1.120
MALBEC	110	451	13	104	168	103	56	1.004
MERLOT	-	603	-	-	25	-	-	628
ANCELOTTA	-	339	-	84	-	22	-	445
PINOT NEGRO	-	356	-	4	-	-	47	408
CABERNET SAUVIGNON	25	172	-	57	9	56	18	337
CABERNET FRANC	2	36	-	70	-	19	-	126
TANNAT	-	122	-	-	-	-	-	122
SYRAH	25	35	-	-	34	-	-	94
PETIT VERDOT	3	38	-	-	-	-	-	40
RABOSO	-	27	-	-	-	-	-	27
NEBBIOLO	-	5	-	-	-	-	-	5
<b>Total Tintas Elaboración</b>	<b>165</b>	<b>3.243</b>	<b>13</b>	<b>378</b>	<b>236</b>	<b>200</b>	<b>121</b>	<b>4.356</b>
<b>Aptas Para Elaboración – Blancas</b>								
SAUVIGNON BLANC	16	131	-	15	-	41	15	218
VIOGNIER	-	-	-	105	-	-	-	105
CHARDONNAY	-	43	-	9	-	-	-	52
MALVASIA	-	46	-	-	-	-	-	46
SEMILLON	-	-	-	23	-	-	-	23
TORRONTES RIOJANO	-	-	-	9	-	-	-	9
<b>Total Blancas Elaboración</b>	<b>16</b>	<b>221</b>	<b>-</b>	<b>161</b>	<b>-</b>	<b>41</b>	<b>15</b>	<b>453</b>
<b>Total Variedades Aptas P/Elaboración</b>	<b>181</b>	<b>3.464</b>	<b>13</b>	<b>538</b>	<b>236</b>	<b>240</b>	<b>136</b>	<b>4.809</b>
<b>TOTAL CÓRDOBA</b>	<b>181</b>	<b>3.464</b>	<b>13</b>	<b>538</b>	<b>236</b>	<b>240</b>	<b>136</b>	<b>4.809</b>

## PRODUCCIÓN DE UVA 2023 - POR VARIEDAD Y POR DEPARTAMENTO - QUINTALES

### TUCUMÁN

Variedad	Tafí del Valle	Total
<b>Aptas Para Elaboración – Tintas</b>		
MALBEC	781	781
CABERNET SAUVIGNON	93	93
CABERNET FRANC	34	34
MERLOT	10	10
TANNAT	9	9
<b>Total Tintas Elaboración</b>	<b>927</b>	<b>927</b>
<b>Aptas Para Elaboración – Blancas</b>		
TORRONTES RIOJANO	565	565
<b>Total Blancas Elaboración</b>	<b>565</b>	<b>565</b>
<b>Aptas Para Elaboración – Rosadas</b>		
CRIOLLA CHICA	33	33
<b>Total Rosadas Elaboración</b>	<b>33</b>	<b>33</b>
<b>Total Variedades Aptas P/Elaboración</b>	<b>1.524</b>	<b>1.524</b>
<b>TOTAL TUCUMÁN</b>	<b>1.524</b>	<b>1.524</b>

### SAN LUIS

Variedad	Gral. Belgrano	Junín	La Capital	Total
<b>Aptas Para Elaboración – Tintas</b>				
CABERNET FRANC	-	-	215	215
MALBEC	47	-	153	200
TANNAT	-	82	-	82
CABERNET SAUVIGNON	-	-	48	48
SYRAH	-	-	27	27
BONARDA	-	20	-	20
PINOT NEGRO	-	-	6	6
ANCELOTTA	-	-	3	3
<b>Total Tintas Elaboración</b>	<b>47</b>	<b>102</b>	<b>452</b>	<b>601</b>
<b>Aptas Para Elaboración – Blancas</b>				
VIOGNIER	-	-	157	157
<b>Total Blancas Elaboración</b>	<b>-</b>	<b>-</b>	<b>157</b>	<b>157</b>
<b>Total Variedades Aptas P/Elaboración</b>	<b>47</b>	<b>102</b>	<b>608</b>	<b>757</b>
<b>TOTAL SAN LUIS</b>	<b>47</b>	<b>102</b>	<b>608</b>	<b>757</b>

## PRODUCCIÓN DE UVA 2023 - POR VARIEDAD Y POR DEPARTAMENTO - QUINTALES

### ENTRE RÍOS

Variedad	Colón	Concordia	Diamante	Gauleguaychu	Victoria	Total
<b>Aptas Para Elaboración – Tintas</b>						
TANNAT	30	251	34	28	-	343
MERLOT	11	111	20	-	80	223
MARSELAN	46	150	10	14	-	220
MALBEC	36	-	80	41	-	156
SYRAH	-	-	11	-	-	11
CABERNET SAUVIGNON	7	-	-	-	-	7
<b>Total Tintas Elaboración</b>	<b>131</b>	<b>513</b>	<b>154</b>	<b>83</b>	<b>80</b>	<b>961</b>
<b>Aptas Para Elaboración – Blancas</b>						
ALVARINHO	27	-	-	-	-	27
CHARDONNAY	15	-	2	-	-	17
VIOGNIER	6	-	-	-	-	6
SAUVIGNON BLANC	-	-	-	6	-	6
MOSCATEL DE ALEJANDRIA	-	5	-	-	-	5
<b>Total Blancas Elaboración</b>	<b>48</b>	<b>5</b>	<b>2</b>	<b>6</b>	<b>-</b>	<b>60</b>
<b>Total Variedades Aptas P/Elaboración</b>	<b>179</b>	<b>518</b>	<b>156</b>	<b>89</b>	<b>80</b>	<b>1.021</b>
<b>TOTAL ENTRE RÍOS</b>	<b>179</b>	<b>518</b>	<b>156</b>	<b>89</b>	<b>80</b>	<b>1.021</b>

### BUENOS AIRES

Variedad	Balcarce	Coronel Suarez	General Pueyrredón	General Juan Madariaga	Saavedra	Tornquist	Villarino	Total
<b>Aptas Para Elaboración – Tintas</b>								
PINOT NEGRO	103	-	154	10	-	42	-	309
TANNAT	131	3	-	10	-	-	15	159
CABERNET FRANC	72	5	-	-	-	79	-	156
MALBEC	-	5	-	-	-	122	20	147
CABERNET SAUVIGNON	-	-	-	-	19	63	15	97
MERLOT	8	-	6	-	-	17	10	41
BONARDA	31	-	-	-	-	-	-	31
PETIT VERDOT	-	-	-	15	-	-	-	15
MARSELAN	-	-	-	5	-	-	-	5
<b>Total Tintas Elaboración</b>	<b>346</b>	<b>13</b>	<b>160</b>	<b>40</b>	<b>19</b>	<b>323</b>	<b>60</b>	<b>960</b>
<b>Aptas Para Elaboración – Blancas</b>								
CHARDONNAY	142	-	213	-	-	50	15	419
SAUVIGNON BLANC	-	-	211	-	-	38	20	268
ALVARINHO	74	-	56	-	-	-	-	130
PROSECCO	-	-	96	-	-	-	-	96
RIESLING	71	-	9	-	-	-	-	80
MOSCATO GIALLO	-	-	24	-	-	-	-	24
<b>Total Blancas Elaboración</b>	<b>286</b>	<b>-</b>	<b>609</b>	<b>-</b>	<b>-</b>	<b>87</b>	<b>35</b>	<b>1.017</b>
<b>Aptas Para Elaboración – Rosadas</b>								
PINOT GRIS	-	-	26	-	-	-	-	26
TRAMINER	-	-	14	-	-	-	-	14
<b>Total Rosadas Elaboración</b>	<b>-</b>	<b>-</b>	<b>40</b>	<b>-</b>	<b>-</b>	<b>-</b>	<b>-</b>	<b>40</b>
<b>Total Variedades Aptas P/Elaboración</b>	<b>632</b>	<b>13</b>	<b>809</b>	<b>40</b>	<b>19</b>	<b>410</b>	<b>95</b>	<b>2.018</b>
<b>TOTAL BUENOS AIRES</b>	<b>632</b>	<b>13</b>	<b>809</b>	<b>40</b>	<b>19</b>	<b>410</b>	<b>95</b>	<b>2.018</b>



## PRODUCCIÓN DE UVA 2023 POR VARIEDAD Y POR DEPARTAMENTO - QUINTALES

### CHUBUT

Variedad	Cushamén	Futaleufú	Paso De Indios	Sarmiento	Total
<b>Aptas Para Elaboración – Tintas</b>					
PINOT NEGRO	26	67	-	808	900
MERLOT	94	-	-	48	142
MALBEC	-	-	-	18	18
CABERNET FRANC	-	1	-	-	1
<b>Total Tintas Elaboración</b>	<b>120</b>	<b>68</b>	<b>-</b>	<b>874</b>	<b>1.062</b>
<b>Aptas Para Elaboración – Blancas</b>					
CHARDONNAY	26	109	-	744	879
TORRONTES RIOJANO	-	-	23	46	69
RIESLING	3	-	-	33	36
SAUVIGNON BLANC	-	16	-	-	16
TORRONTES MENDOCINO	3	-	-	-	3
MARSHANNE	-	2	-	-	2
SEMILLON	-	2	-	-	2
<b>Total Blancas Elaboración</b>	<b>32</b>	<b>129</b>	<b>23</b>	<b>823</b>	<b>1.007</b>
<b>Aptas Para Elaboración – Rosadas</b>					
TRAMINER	8	34	-	247	288
PINOT GRIS	-	-	-	73	73
<b>Total Rosadas Elaboración</b>	<b>8</b>	<b>34</b>	<b>-</b>	<b>319</b>	<b>361</b>
<b>Total Variedades Aptas P/Elaboración</b>	<b>160</b>	<b>231</b>	<b>23</b>	<b>2.016</b>	<b>2.429</b>
<b>TOTAL CHUBUT</b>	<b>160</b>	<b>231</b>	<b>23</b>	<b>2.016</b>	<b>2.429</b>

### JUJUY

Variedad	Dr. Manuel Belgrano	El Carmen	San Antonio	Tilcara	Tumbaya	Total
<b>Aptas Para Elaboración – Tintas</b>						
MALBEC	13	173	9	289	82	565
CABERNET FRANC	7	87	2	143	7	246
SYRAH	-	27	-	208	9	244
CABERNET SAUVIGNON	-	81	2	33	19	135
MERLOT	2	102	2	3	-	110
TANNAT	-	20	-	26	5	51
PINOT NEGRO	-	29	-	3	-	31
GARNACHA (GRENACHE NOIR)	-	-	-	17	-	17
BONARDA	-	-	-	-	17	17
TEMPRANILLO	-	16	-	-	-	16
MARSELAN	-	-	-	2	12	13
MONASTRELL	-	-	-	9	-	9
PETIT VERDOT	-	-	-	1	-	1
<b>Total Tintas Elaboración</b>	<b>23</b>	<b>535</b>	<b>15</b>	<b>733</b>	<b>149</b>	<b>1.456</b>
<b>Aptas Para Elaboración – Blancas</b>						
SAUVIGNON BLANC	8	122	-	16	-	146
VIOGNIER	-	36	-	-	-	36
CHARDONNAY	5	28	-	2	-	35
TORRONTES RIOJANO	-	12	-	3	-	15
SEMILLON	-	-	-	-	12	12
<b>Total Blancas Elaboración</b>	<b>13</b>	<b>198</b>	<b>-</b>	<b>20</b>	<b>12</b>	<b>243</b>
<b>Aptas Para Elaboración – Rosadas</b>						
CRIOLLA GRANDE	-	-	-	88	5	93
CRIOLLA CHICA	-	-	-	37	-	37
CEREZA	-	-	-	-	4	4
<b>Total Rosadas Elaboración</b>	<b>-</b>	<b>-</b>	<b>-</b>	<b>124</b>	<b>9</b>	<b>133</b>
<b>Total Variedades Aptas P/Elaboración</b>	<b>36</b>	<b>733</b>	<b>15</b>	<b>877</b>	<b>170</b>	<b>1.832</b>
<b>TOTAL JUJUY</b>	<b>36</b>	<b>733</b>	<b>15</b>	<b>877</b>	<b>170</b>	<b>1.832</b>

### SANTA CRUZ

Variedad	Deseado	Total
<b>Aptas Para Elaboración – Tintas</b>		
MERLOT	4,3	4,3
<b>Total Tintas Elaboración</b>	<b>4,3</b>	<b>4,3</b>
<b>Aptas Para Elaboración – Blancas</b>		
CHARDONNAY	3,8	3,8
SAUVIGNON BLANC	3,5	3,5
<b>Total Blancas Elaboración</b>	<b>7,3</b>	<b>7,3</b>
<b>Aptas Para Elaboración – Rosadas</b>		
TRAMINER	3,4	3,4
<b>Total Rosadas Elaboración</b>	<b>3,4</b>	<b>3,4</b>
<b>Total Variedades Aptas P/Elaboración</b>	<b>15,0</b>	<b>15,0</b>
<b>TOTAL SANTA CRUZ</b>	<b>15,0</b>	<b>15,0</b>

## **2 - PRODUCCIÓN TOTAL DE UVA 2023 POR DESTINO**

**(SEGÚN ORIGEN DEL VIÑEDO - PROVINCIA Y DEPARTAMENTO)**

**DESTINO DE LA UVA SEGÚN ORIGEN DEL VIÑEDO  
AÑO 2023 - EN QUINTALES**

<b>TOTAL PAÍS</b>			
<b>PROVINCIAS</b>	<b>Elaboración</b>	<b>Consumo y/o Pasas</b>	<b>TOTAL</b>
MENDOZA	9.345.767	2.162	<b>9.347.928</b>
SAN JUAN	3.861.717	264.693	<b>4.126.410</b>
LA RIOJA	601.007	6.336	<b>607.343</b>
SALTA	290.071	-	<b>290.071</b>
CATAMARCA	69.961	-	<b>69.961</b>
NEUQUEN	68.787	-	<b>68.787</b>
RIO NEGRO	19.903	-	<b>19.903</b>
LA PAMPA	8.309	-	<b>8.309</b>
CORDOBA	4.809	-	<b>4.809</b>
CHUBUT	2.429	-	<b>2.429</b>
BUENOS AIRES	2.018	-	<b>2.018</b>
JUJUY	1.832	-	<b>1.832</b>
TUCUMAN	1.524	-	<b>1.524</b>
ENTRE RIOS	1.021	-	<b>1.021</b>
SAN LUIS	757	-	<b>757</b>
SANTA CRUZ	15	-	<b>15</b>
<b>TOTAL</b>	<b>14.279.927</b>	<b>273.190</b>	<b>14.553.117</b>
<b>% sobre total cosechado</b>	<b>98,1</b>	<b>1,9</b>	<b>100,0</b>

<b>MENDOZA</b>			
<b>Departamento</b>	<b>Elaboración</b>	<b>Consumo y/o Pasas</b>	<b>TOTAL</b>
SAN MARTIN	1.939.324	1.464	<b>1.940.788</b>
LAVALLE	1.138.117	-	<b>1.138.117</b>
TUPUNGATO	956.774	-	<b>956.774</b>
LUJAN DE CUYO	902.698	-	<b>902.698</b>
RIVADAVIA	881.644	-	<b>881.644</b>
MAIPU	848.691	268	<b>848.959</b>
TUNUYAN	748.865	-	<b>748.865</b>
JUNIN	722.664	430	<b>723.093</b>
SAN CARLOS	381.091	-	<b>381.091</b>
SANTA ROSA	367.992	-	<b>367.992</b>
SAN RAFAEL	255.984	-	<b>255.984</b>
LAS HERAS	105.414	-	<b>105.414</b>
GENERAL ALVEAR	59.187	-	<b>59.187</b>
GUAYMALLEN	32.889	-	<b>32.889</b>
LA PAZ	4.432	-	<b>4.432</b>
<b>TOTAL</b>	<b>9.345.767</b>	<b>2.162</b>	<b>9.347.928</b>
<b>% sobre total cosechado</b>	<b>99,98</b>	<b>0,02</b>	<b>100,0</b>

<b>SAN JUAN</b>			
<b>Departamento</b>	<b>Elaboración</b>	<b>Consumo y/o Pasas</b>	<b>TOTAL</b>
VEINTICINCO DE MAYO	746.537	47.196	<b>793.733</b>
SARMIENTO	735.982	9.834	<b>745.816</b>
CAUCETE	692.720	36.103	<b>728.823</b>
SAN MARTIN	388.855	44.479	<b>433.334</b>
POCITO	222.859	20.986	<b>243.845</b>
NUEVE DE JULIO	213.669	28.847	<b>242.515</b>
ANGACO	224.082	13.859	<b>237.940</b>
RAWSON	144.909	2.433	<b>147.342</b>
SANTA LUCIA	135.840	3.755	<b>139.594</b>
ALBARDON	100.257	38.431	<b>138.688</b>
CHIMBAS	91.595	4.914	<b>96.509</b>
ULLUM	60.904	11.354	<b>72.258</b>
ZONDA	68.809	1.737	<b>70.545</b>
CALINGASTA	18.877	-	<b>18.877</b>
RIVADAVIA	15.750	766	<b>16.516</b>
IGLESIA	73	-	<b>73</b>
<b>TOTAL</b>	<b>3.861.717</b>	<b>264.693</b>	<b>4.126.410</b>
<b>% s total cosechado</b>	<b>93,6</b>	<b>6,4</b>	<b>100,0</b>

**DESTINO DE LA UVA SEGÚN ORIGEN DEL VIÑEDO  
AÑO 2023 - EN QUINTALES**

**LA RIOJA**

Departamento	Elaboración	Consumo y/o Pasas	TOTAL
CHILECITO	518.339	6.336	524.674
CASTRO BARROS	25.352		25.352
CNEL. FELIPE VARELA	24.719		24.719
FAMATINA	22.802		22.802
GENERAL LAMADRID	6.661		6.661
VINCHINA	1.808		1.808
S BLAS DE LOS SAUCES	1.139		1.139
SANAGASTA	188		188
<b>TOTAL</b>	<b>601.007</b>	<b>6.336</b>	<b>607.343</b>
<b>% sobre total cosechado</b>	<b>99,0</b>	<b>1,0</b>	<b>100,0</b>

**CATAMARCA**

Departamento	Elaboración	Consumo y/o Pasas	TOTAL
SANTA MARIA	34.846		34.846
TINOGASTA	28.826		28.826
BELEN	5.413		5.413
POMAN	875		875
<b>TOTAL</b>	<b>69.961</b>	<b>-</b>	<b>69.961</b>
<b>% sobre total cosechado</b>	<b>100,0</b>	<b>-</b>	<b>100,0</b>

**RÍO NEGRO**

Departamento	Elaboración	Consumo y/o Pasas	TOTAL
GENERAL ROCA	13.922	-	13.922
AVELLANEDA	3.954	-	3.954
ADOLFO ALSINA	1.202	-	1.202
EL CUY	808	-	808
BARILOCHE	17	-	17
<b>TOTAL</b>	<b>19.903</b>	<b>-</b>	<b>19.903</b>
<b>% sobre total cosechado</b>	<b>100,0</b>	<b>-</b>	<b>100,0</b>

**SALTA**

Departamento	Elaboración	Consumo y/o Pasas	TOTAL
CAFAYATE	230.908	-	230.908
SAN CARLOS	49.649	-	49.649
MOLINOS	6.154	-	6.154
CACHI	3.361	-	3.361
<b>TOTAL</b>	<b>290.071</b>	<b>-</b>	<b>290.071</b>
<b>% s total cosechado</b>	<b>100,0</b>	<b>-</b>	<b>100,0</b>

**NEUQUÉN**

Departamento	Elaboración	Consumo y/o Pasas	TOTAL
AÑELO	66.377	-	66.377
CONFLUENCIA	2.410	-	2.410
<b>TOTAL</b>	<b>68.787</b>	<b>-</b>	<b>68.787</b>
<b>% s total cosechado</b>	<b>100,0</b>	<b>-</b>	<b>100,0</b>

**LA PAMPA**

Departamento	Elaboración	Consumo y/o Pasas	TOTAL
PUELÉN	8.304	-	8.304
CURACO	5	-	5
<b>TOTAL</b>	<b>8.309</b>	<b>-</b>	<b>8.309</b>
<b>% s total cosechado</b>	<b>100,0</b>	<b>-</b>	<b>100,0</b>

**CÓRDOBA**

Departamento	Elaboración	Consumo y/o Pasas	TOTAL
COLON	3.464	-	3.464
ISCHILIN	538	-	538
SANTA MARIA	240	-	240
SAN JAVIER	236	-	236
CALAMUCHITA	181	-	181
TULUMBA	136	-	136
CRUZ DEL EJE	13	-	13
<b>TOTAL</b>	<b>4.809</b>	<b>-</b>	<b>4.809</b>
<b>% sobre total cosechado</b>	<b>100,0</b>	<b>-</b>	<b>100,0</b>

**DESTINO DE LA UVA SEGÚN ORIGEN DEL VIÑEDO  
AÑO 2023 - EN QUINTALES**

**CHUBUT**

Departamento	Elaboración	Consumo y/o Pasas	TOTAL
SARMIENTO	2.016	-	2.016
FUTALEUFÚ	231	-	231
CUSHAMEN	160	-	160
PASO DE INDIOS	23	-	23
<b>TOTAL</b>	<b>2.429</b>	<b>-</b>	<b>2.429</b>
<b>% sobre total cosechado</b>	<b>100,0</b>	<b>-</b>	<b>100,0</b>

**BUENOS AIRES**

Departamento	Elaboración	Consumo y/o Pasas	TOTAL
GENERAL PUEYRREDON	809	-	809
BALCARCE	632	-	632
TORNQUIST	410	-	410
VILLARINO	95	-	95
GRAL JUAN MADARIAGA	40	-	40
SAAVEDRA	19	-	19
CORONEL SUAREZ	13	-	13
<b>TOTAL</b>	<b>2.018</b>	<b>-</b>	<b>2.018</b>
<b>% s total cosechado</b>	<b>100,0</b>	<b>-</b>	<b>100,0</b>

**JUJUY**

Departamento	Elaboración	Consumo y/o Pasas	TOTAL
TILCARA	877	-	877
EL CARMEN	733	-	733
TUMBAYA	170	-	170
DOCTOR MANUEL BELGRANO	36	-	36
SAN ANTONIO	15	-	15
<b>TOTAL</b>	<b>1.832</b>	<b>-</b>	<b>1.832</b>
<b>% s total cosechado</b>	<b>100,0</b>	<b>-</b>	<b>100,0</b>

**TUCUMÁN**

Departamento	Elaboración	Consumo y/o Pasas	TOTAL
TAFÍ DEL VALLE	1.524	-	1.524
<b>TOTAL</b>	<b>1.524</b>	<b>-</b>	<b>1.524</b>
<b>% sobre total cosechado</b>	<b>100,0</b>	<b>-</b>	<b>100,0</b>

**ENTRE RÍOS**

Departamento	Elaboración	Consumo y/o Pasas	TOTAL
CONCORDIA	518	-	518
COLON	179	-	179
DIAMANTE	156	-	156
GUALEGUAYCHU	89	-	89
VICTORIA	80	-	80
<b>TOTAL</b>	<b>1.021</b>	<b>-</b>	<b>1.021</b>
<b>% sobre total cosechado</b>	<b>100,0</b>	<b>-</b>	<b>100,0</b>

**SAN LUIS**

Departamento	Elaboración	Consumo y/o Pasas	TOTAL
LA CAPITAL	608	-	608
JUNIN	102	-	102
GENERAL BELGRANO	47	-	47
<b>TOTAL</b>	<b>757</b>	<b>-</b>	<b>757</b>
<b>% s total cosechado</b>	<b>100,0</b>	<b>-</b>	<b>100,0</b>

**SANTA CRUZ**

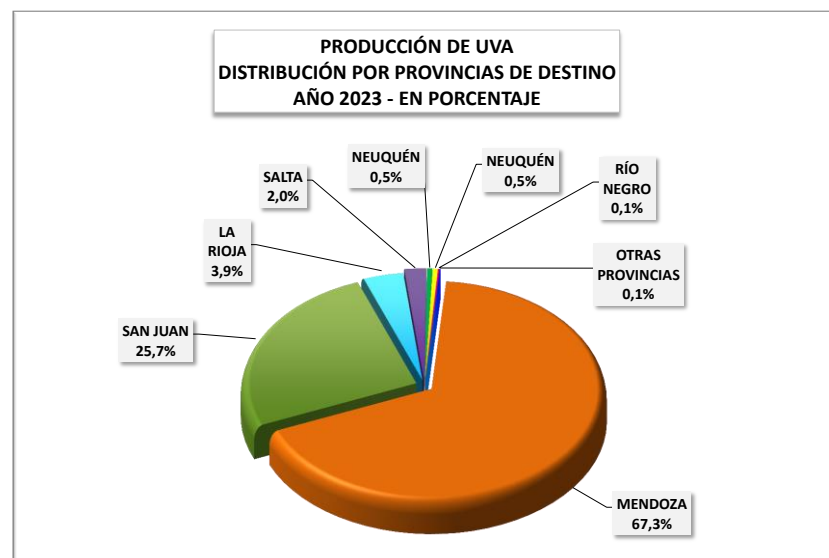
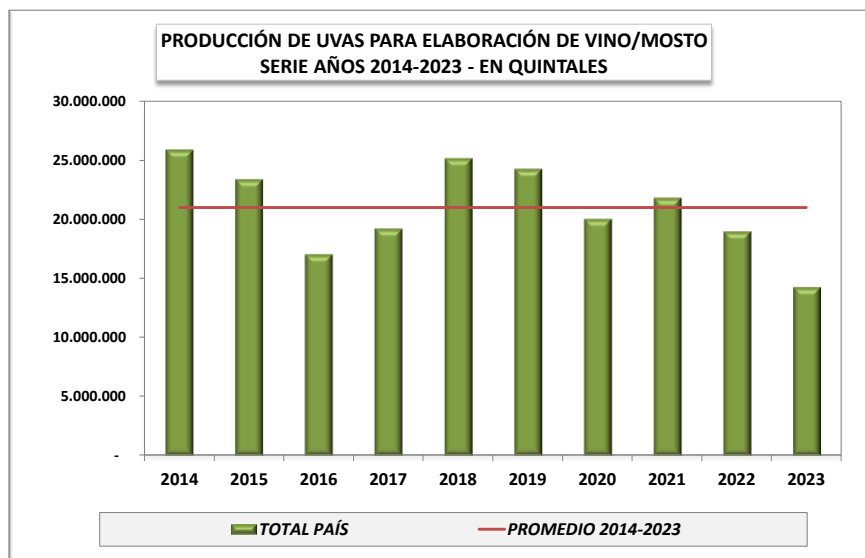
Departamento	Elaboración	Consumo y/o Pasas	TOTAL
DESEADO	15	-	15
<b>TOTAL</b>	<b>15</b>	<b>-</b>	<b>15</b>
<b>% sobre total cosechado</b>	<b>100,0</b>	<b>-</b>	<b>100,0</b>

# **3 - INGRESO DE UVA A ESTABLECIMIENTOS ELABORADORES DE VINO Y/O MOSTO 2023**

**(POR PROVINCIA Y DEPARTAMENTO DEL ESTABLECIMIENTO)**

**INGRESO DE UVA A ESTABLECIMIENTOS ELABORADORES DE VINO Y/O MOSTO - POR PROVINCIA DEL ESTABLECIMIENTO  
AÑOS 2014 - 2023 - EN QUINTALES**

Provincias	2014	2015	2016	2017	2018	2019	2020	2021	2022	2023	Variación % 23/22	Promedio 2014-2023
MENDOZA	18.136.679	16.929.115	10.279.026	12.688.413	17.185.900	17.141.083	14.486.373	15.697.155	13.318.841	<b>9.608.786</b>	<b>-27,9</b>	14.547.137
SAN JUAN	6.078.310	4.929.779	5.552.482	5.135.857	6.584.669	5.742.793	4.458.743	4.866.032	4.348.924	<b>3.652.352</b>	<b>-16,0</b>	5.134.994
LA RIOJA	997.921	823.363	730.622	741.397	727.289	633.272	542.709	608.326	617.353	<b>550.460</b>	<b>-10,8</b>	697.271
SALTA	333.285	313.464	203.809	357.745	346.528	359.814	311.940	326.785	351.556	<b>291.802</b>	<b>-17,0</b>	319.673
NEUQUÉN	108.808	150.082	112.517	93.426	105.106	125.626	85.995	108.587	99.763	<b>70.145</b>	<b>-29,7</b>	106.005
CATAMARCA	147.018	147.469	74.615	119.392	123.354	153.179	82.359	139.954	167.807	<b>67.070</b>	<b>-60,0</b>	122.222
RÍO NEGRO	63.142	66.422	61.104	47.190	49.921	60.077	46.632	44.099	44.328	<b>19.629</b>	<b>-55,7</b>	50.254
CÓRDOBA	7.668	6.536	4.770	10.159	11.894	10.284	10.899	9.970	8.114	<b>6.149</b>	<b>-24,2</b>	8.644
CHUBUT	15	-	181	549	804	1.178	1.268	2.564	3.703	<b>2.446</b>	<b>-33,9</b>	1.271
LA PAMPA	7.347	7.107	15.259	11.301	14.461	9.273	9.447	13.226	9.305	<b>2.422</b>	<b>-74,0</b>	9.915
JUJUY	267	388	204	424	701	825	1.215	1.596	2.030	<b>2.125</b>	<b>4,6</b>	977
BUENOS AIRES	1.997	855	1.303	1.417	1.025	1.860	3.227	3.043	2.624	<b>2.018</b>	<b>-23,1</b>	1.937
SAN LUIS	470	2.068	1.153	1.755	3.257	2.153	1.922	1.261	1.574	<b>1.624</b>	<b>3,2</b>	1.724
TUCUMÁN	3.050	5.105	2.914	5.044	4.399	6.781	4.018	2.866	3.633	<b>1.537</b>	<b>-57,7</b>	3.935
ENTRE RÍOS	647	116	985	1.097	353	732	1.306	1.514	1.934	<b>1.363</b>	<b>-29,6</b>	1.005
<b>TOTAL PAÍS</b>	<b>25.886.623</b>	<b>23.381.869</b>	<b>17.040.942</b>	<b>19.215.167</b>	<b>25.159.660</b>	<b>24.248.930</b>	<b>20.048.052</b>	<b>21.826.976</b>	<b>18.981.488</b>	<b>14.279.927</b>	<b>-24,8</b>	<b>21.006.963</b>



**INGRESO DE UVA A ESTABLECIMIENTOS ELABORADORES DE VINO Y/O MOSTO  
POR PROVINCIA Y DEPARTAMENTO - AÑO 2023**

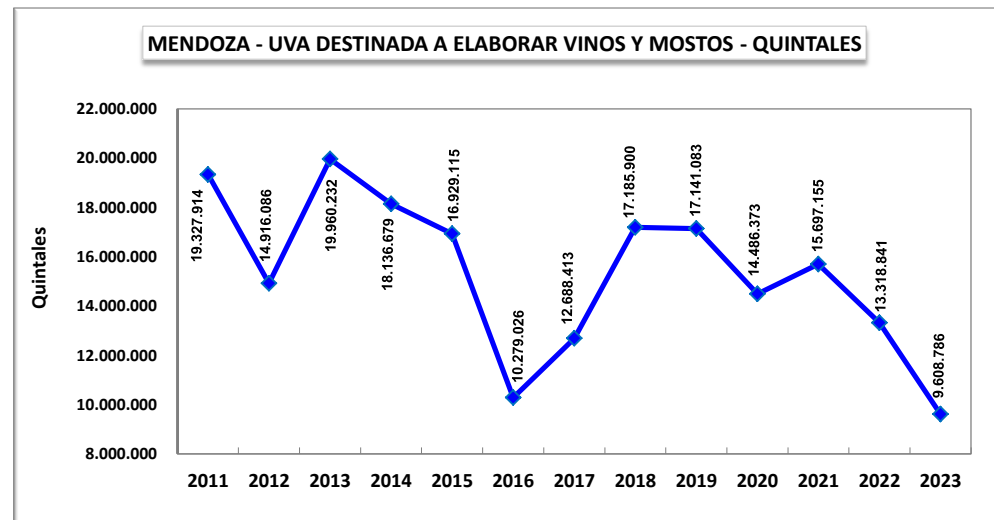
**MENDOZA**

**EN QUINTALES - AÑO 2023**

Departamento	Total
SAN MARTÍN	2.392.139
MAIPÚ	1.352.669
LUJÁN DE CUYO	1.286.568
RIVADAVIA	1.124.139
LAVALLE	951.887
JUNÍN	843.440
TUPUNGATO	386.513
TUNUYÁN	374.545
SAN RAFAEL	228.963
GUAYMALLÉN	194.320
SAN CARLOS	152.924
SANTA ROSA	105.845
GENERAL ALVEAR	91.366
GODOY CRUZ	69.363
LAS HERAS	52.475
LA PAZ	1.630
<b>TOTAL</b>	<b>9.608.786</b>

**SERIE AÑOS 2011-2023 - EN QUINTALES**

Año	Total
2011	19.327.914
2012	14.916.086
2013	19.960.232
2014	18.136.679
2015	16.929.115
2016	10.279.026
2017	12.688.413
2018	17.185.900
2019	17.141.083
2020	14.486.373
2021	15.697.155
2022	13.318.841
2023	9.608.786





**INGRESO DE UVA A ESTABLECIMIENTOS ELABORADORES DE VINO Y/O MOSTO  
POR PROVINCIA Y DEPARTAMENTO - AÑO 2023**

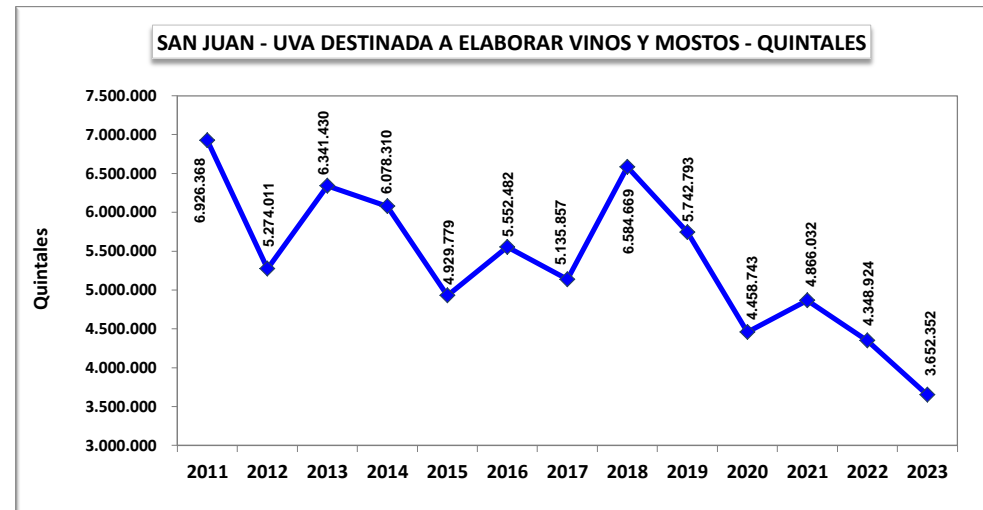
**SAN JUAN**

**EN QUINTALES - AÑO 2023**

Departamento	Total
SAN MARTIN	864.590
CAUCETE	482.242
CHIMBAS	454.202
SARMIENTO	434.785
POCITO	345.767
VEINTICINCO DE MAYO	332.077
SANTA LUCIA	311.260
ALBARDON	217.527
CAPITAL	61.247
RAWSON	39.381
ANGACO	38.283
NUEVE DE JULIO	27.709
ZONDA	24.819
RIVADAVIA	13.777
ULLUM	2.705
CALINGASTA	1.981
<b>TOTAL</b>	<b>3.652.352</b>

**SERIE AÑOS 2011-2023 - EN QUINTALES**

Año	Total
2011	6.926.368
2012	5.274.011
2013	6.341.430
2014	6.078.310
2015	4.929.779
2016	5.552.482
2017	5.135.857
2018	6.584.669
2019	5.742.793
2020	4.458.743
2021	4.866.032
2022	4.348.924
2023	3.652.352



**INGRESO DE UVA A ESTABLECIMIENTOS ELABORADORES DE VINO Y/O MOSTO**
  
**POR PROVINCIA Y DEPARTAMENTO - AÑO 2023**

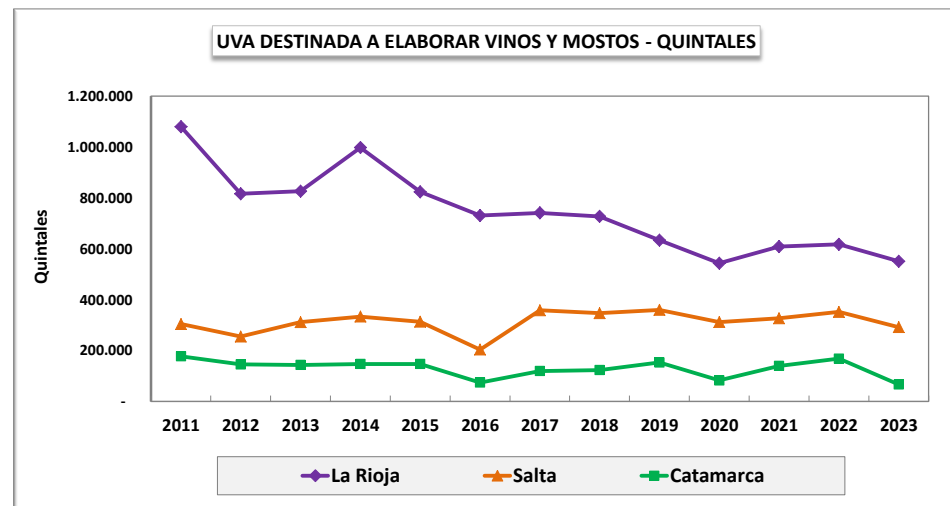
**LA RIOJA - SALTA - CATAMARCA**

**EN QUINTALES - AÑO 2023**

Provincia Departamento	Total
<b>LA RIOJA</b>	
Chilecito	481.199
Castro Barros	25.901
Cnel. Felipe Varela	25.249
Famatina	18.112
<b>TOTAL</b>	<b>550.460</b>
<b>SALTA</b>	
Cafayate	264.543
San Carlos	17.590
Molinos	7.477
Cachi	2.192
<b>TOTAL</b>	<b>291.802</b>
<b>CATAMARCA</b>	
Santa María	35.750
Tinogasta	29.449
Belén	1.166
Capital	445
Pomán	260
<b>TOTAL</b>	<b>67.070</b>

**SERIE AÑOS 2011-2023 - EN QUINTALES**

Año	La Rioja	Salta	Catamarca
2011	1.079.354	303.831	177.519
2012	816.036	255.062	145.139
2013	826.325	311.614	143.683
2014	997.921	333.285	147.018
2015	823.363	313.464	147.469
2016	730.622	203.809	74.615
2017	741.397	357.745	119.392
2018	727.289	346.528	123.354
2019	633.272	359.814	153.179
2020	542.709	311.940	82.359
2021	608.326	326.785	139.954
2022	617.353	351.556	167.807
2023	550.460	291.802	67.070



**INGRESO DE UVA A ESTABLECIMIENTOS ELABORADORES DE VINO Y/O MOSTO  
POR PROVINCIA Y DEPARTAMENTO - AÑO 2023**

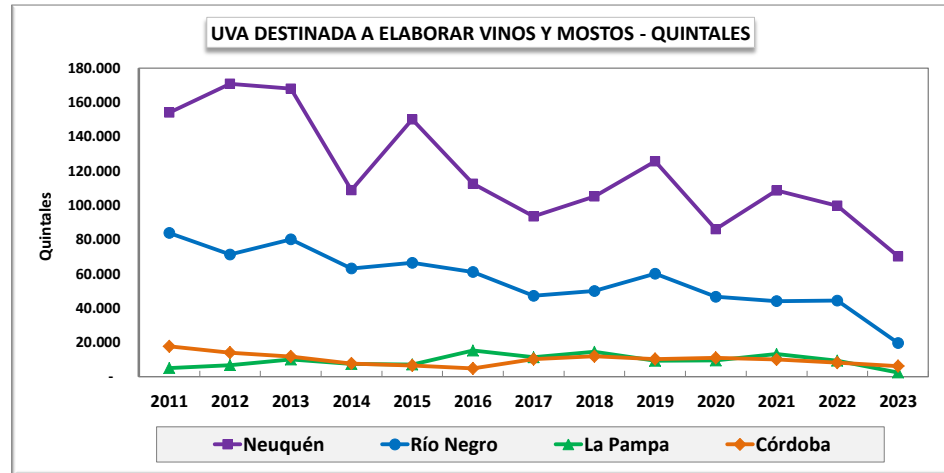
**NEUQUÉN - RIO NEGRO - LA PAMPA - CÓRDOBA**

**EN QUINTALES - AÑO 2023**

Provincia Departamento	Total
<b>NEUQUÉN</b>	
Añelo	67.685
Confluencia	2.460
<b>TOTAL</b>	<b>70.145</b>
<b>RÍO NEGRO</b>	
Gral. Roca	16.892
Adolfo Alsina	1.202
El Cuy	808
Avellaneda	713
Bariloche	15
<b>TOTAL</b>	<b>19.629</b>
<b>LA PAMPA</b>	
Puelén	1.884
Curacó	539
<b>TOTAL</b>	<b>2.422</b>
<b>CÓRDOBA</b>	
COLON	5.376
SAN JAVIER	236
SANTA MARIA	206
CALAMUCHITA	195
TULUMBA	136
<b>TOTAL</b>	<b>6.149</b>

**SERIE AÑOS 2011-2023 - EN QUINTALES**

Año	Neuquén	Río Negro	La Pampa	Córdoba
2011	154.115	83.822	5.001	17.623
2012	170.925	71.225	6.745	14.016
2013	167.942	80.080	10.012	11.793
2014	108.808	63.142	7.347	7.668
2015	150.082	66.422	7.107	6.536
2016	112.517	61.104	15.259	4.770
2017	93.426	47.190	11.301	10.159
2018	105.106	49.921	14.461	11.894
2019	125.626	60.077	9.273	10.284
2020	85.995	46.632	9.447	10.899
2021	108.587	44.099	13.226	9.970
2022	99.763	44.328	9.305	8.114
2023	70.145	19.629	2.422	6.149



**INGRESO DE UVA A ESTABLECIMIENTOS ELABORADORES DE VINO Y/O MOSTO  
POR PROVINCIA Y DEPARTAMENTO - AÑO 2023**

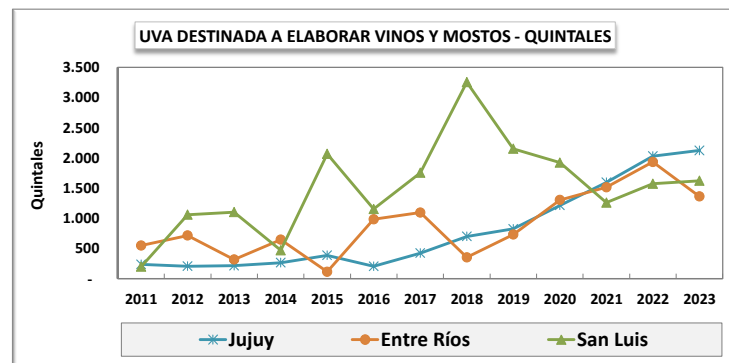
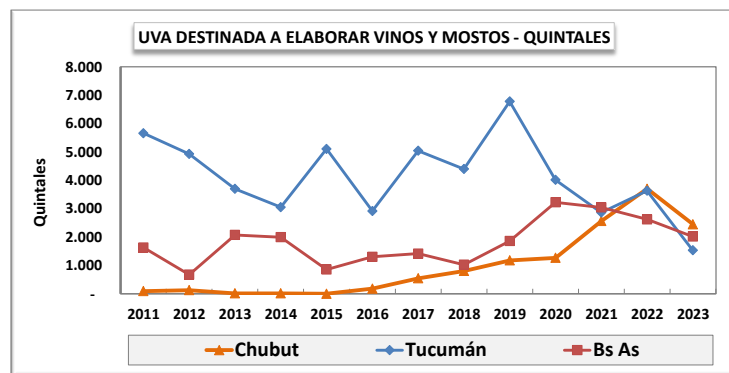
**OTRAS PROVINCIAS**

**EN QUINTALES - AÑO 2023**

Provincia	Total
<b>Departamento</b>	
<b>CHUBUT</b>	
SARMIENTO	2.016
CUSHAMEN	208
FUTALEUFU	200
PASO DE INDIOS	23
<b>TOTAL</b>	<b>2.446</b>
<b>TUCUMÁN</b>	
Tafí del Valle	1.537
<b>TOTAL</b>	<b>1.537</b>
<b>BUENOS AIRES</b>	
GENERAL PUEYRREDON	911
BALCARCE	530
TORNQUIST	410
VILLARINO	135
SAAVEDRA	19
CORONEL SUAREZ	13
<b>TOTAL</b>	<b>2.018</b>
<b>JUJUY</b>	
Tilcara	709
Tumbaya	665
El Carmen	466
Dr. Manuel Belgrano	285
<b>TOTAL</b>	<b>2.125</b>
<b>ENTRE RÍOS</b>	
VICTORIA	800
COLON	281
GALEGUAYCHU	151
PARANA	130
<b>TOTAL</b>	<b>1.363</b>
<b>SAN LUIS</b>	
La Capital	1.478
Junín	146
<b>TOTAL</b>	<b>1.624</b>

**SERIE AÑOS 2011-2023 - EN QUINTALES**

Año	Chubut	Tucumán	Bs As	Jujuy	Entre Ríos	San Luis	Total Otras Prov.
2011	95	5.659	1.628	236	549	199	8.365
2012	130	4.930	678	209	717	1.062	7.727
2013	15	3.701	2.078	216	319	1.103	7.432
2014	15	3.050	1.997	267	647	470	6.446
2015	-	5.105	855	388	116	2.068	8.532
2016	181	2.914	1.303	204	985	1.153	6.740
2017	549	5.044	1.417	424	1.097	1.755	10.286
2018	804	4.399	1.025	701	353	3.257	10.539
2019	1.178	6.781	1.860	825	732	2.153	13.529
2020	1.268	4.018	3.227	1.215	1.306	1.922	12.955
2021	2.564	2.866	3.043	1.596	1.514	1.261	12.844
2022	3.703	3.633	2.624	2.030	1.934	1.574	15.498
2023	2.446	1.537	2.018	2.125	1.363	1.624	11.113



# **4 - UVA DESTINADA A ELABORACIÓN DE VINOS Y MOSTOS POR ORIGEN DEL VIÑEDO**

**(SEGÚN LUGAR DE DESTINO DE LA PRODUCCIÓN)**

UVA DESTINADA A ELABORACIÓN DE VINO Y MOSTOS - SEGÚN ORIGEN DEL VIÑEDO Y PROVINCIA DE DESTINO DE LA PRODUCCIÓN - AÑO 2023 - EN QUINTALES

TOTAL PAÍS

Provincia de Origen del Viñedo	Provincia Destino															Total Provincia de Origen
	Buenos Aires	Catamarca	Chubut	Córdoba	Entre Ríos	Jujuy	La Pampa	La Rioja	Mendoza	Neuquén	Río Negro	Salta	San Juan	San Luis	Tucumán	
Buenos Aires	2.018	-	-	-	-	-	-	-	-	-	-	-	-	-	-	2.018
Catamarca	-	65.200	-	-	-	-	-	1.276	-	-	-	3.475	-	-	10	69.961
Chubut	-	-	2.429	-	-	-	-	-	-	-	-	-	-	-	-	2.429
Córdoba	-	-	-	4.765	-	-	-	-	-	-	-	-	-	44	-	4.809
Entre Ríos	-	-	-	379	642	-	-	-	-	-	-	-	-	-	-	1.021
Jujuy	-	-	-	-	-	1.832	-	-	-	-	-	-	-	-	-	1.832
La Pampa	-	-	-	-	-	-	2.422	-	4.116	249	1.521	-	-	-	-	8.309
La Rioja	-	242	-	1.005	-	-	-	549.184	5.046	-	-	-	45.532	-	-	601.007
Mendoza	-	-	-	-	720	-	-	-	9.343.869	-	-	354	-	823	-	9.345.767
Neuquén	-	-	-	-	-	-	-	-	-	68.682	105	-	-	-	-	68.787
Río Negro	-	-	2	-	-	-	-	-	684	1.214	18.003	-	-	-	-	19.903
Salta	-	1.628	-	-	-	239	-	-	174	-	-	287.721	-	-	310	290.071
San Juan	-	-	-	-	-	-	-	-	254.897	-	-	-	3.606.820	-	-	3.861.717
San Luis	-	-	-	-	-	-	-	-	-	-	-	-	-	757	-	757
Santa Cruz	-	-	15	-	-	-	-	-	-	-	-	-	-	-	-	15
Tucumán	-	-	-	-	-	54	-	-	-	-	-	252	-	-	1.218	1.524
<b>Total Provincia de Destino</b>	<b>2.018</b>	<b>67.070</b>	<b>2.446</b>	<b>6.149</b>	<b>1.363</b>	<b>2.125</b>	<b>2.422</b>	<b>550.460</b>	<b>9.608.786</b>	<b>70.145</b>	<b>19.629</b>	<b>291.802</b>	<b>3.652.352</b>	<b>1.624</b>	<b>1.537</b>	<b>14.279.927</b>

**UVA DESTINADA A ELABORACIÓN DE VINO Y MOSTOS - SEGÚN ORIGEN DEL VIÑEDO Y LUGAR DE DESTINO DE LA PRODUCCIÓN - AÑO 2023 - EN QUINTALES**

**PROVINCIA DE ORIGEN: MENDOZA**

Departamento de Origen del Viñedo	Departamentos de Destino Misma Provincia																	Destino Otras Provincias			Total Dpto de Origen
	Gral. Alvear	Godoy Cruz	Guaymallén	Junín	La Paz	Las Heras	Lavalle	Luján de Cuyo	Maipú	Rivadavia	San Carlos	San Martín	San Rafael	Santa Rosa	Tunuyán	Tupungato	Total	Entre Ríos*	Salta**	San Luis***	
Gral. Alvear	57.023	-	-	-	-	-	-	213	-	-	-	-	1.128	-	-	-	58.364	-	-	823	59.187
Guaymallén	-	-	9.742	-	-	4.949	8.595	161	5.575	797	-	3.069	-	-	-	-	32.889	-	-	-	32.889
Junín	-	1.274	12.868	280.013	-	-	6.664	33.988	54.269	202.526	-	124.524	-	6.538	-	-	722.664	-	-	-	722.664
La Paz	-	-	-	425	1.630	-	-	-	-	-	-	1.525	-	852	-	-	4.432	-	-	-	4.432
Las Heras	-	-	569	1.321	-	25.699	39.204	18.356	13.855	613	-	5.797	-	-	-	-	105.414	-	-	-	105.414
Lavalle	-	4.762	16.226	12.757	-	12.314	771.837	32.085	63.771	17.274	-	206.688	-	-	-	404	1.138.117	-	-	-	1.138.117
Luján de Cuyo	-	20.914	24.061	24.913	-	-	3.080	529.962	210.147	30.563	-	54.208	-	-	762	4.088	902.698	-	-	-	902.698
Maipú	-	5.142	54.315	62.384	-	5.946	21.020	84.453	396.185	49.258	-	166.492	-	333	277	2.884	848.691	-	-	-	848.691
Rivadavia	-	2.505	-	154.904	-	-	412	18.894	29.000	598.348	-	72.912	-	4.670	-	-	881.644	-	-	-	881.644
San Carlos	-	5.484	1.698	7.233	-	-	-	83.292	53.622	1.623	110.911	27.286	6.845	-	66.874	16.223	381.091	-	-	-	381.091
San Martín	-	1.900	35.505	213.276	-	3.567	96.309	23.637	105.339	95.005	-	1.342.488	-	22.296	-	-	1.939.324	-	-	-	1.939.324
San Rafael	34.343	-	-	224	-	-	-	1.670	5.766	-	-	-	212.243	-	1.298	439	255.984	-	-	-	255.984
Santa Rosa	-	-	-	57.286	-	-	53	3.571	89.970	72.619	-	74.546	-	69.593	-	-	367.638	-	354	-	367.992
Tunuyán	-	4.430	14.763	11.361	-	-	4.546	177.533	165.664	15.307	23.738	27.505	3.695	-	220.175	79.671	748.387	478	-	-	748.865
Tupungato	-	21.456	16.245	17.175	-	-	167	268.565	135.282	32.247	17.247	75.336	4.985	-	85.158	282.668	956.532	243	-	-	956.774
<b>Total Destino</b>	<b>91.366</b>	<b>67.867</b>	<b>185.992</b>	<b>843.272</b>	<b>1.630</b>	<b>52.475</b>	<b>951.887</b>	<b>1.276.381</b>	<b>1.328.446</b>	<b>1.116.181</b>	<b>151.896</b>	<b>2.182.375</b>	<b>228.896</b>	<b>104.281</b>	<b>374.545</b>	<b>386.377</b>	<b>9.343.869</b>	<b>720</b>	<b>354</b>	<b>823</b>	<b>9.345.767</b>

\* departamento VICTORIA  
 \*\* departamento CAFAYATE  
 \*\*\* departamento LA CAPITAL

UVA DESTINADA A ELABORACIÓN DE VINO Y MOSTOS - SEGÚN ORIGEN DEL VIÑEDO Y LUGAR DE DESTINO DE LA PRODUCCIÓN - AÑO 2023 - EN QUINTALES

PROVINCIA DE ORIGEN: SAN JUAN

Departamento de Origen del Viñedo	Departamentos de Destino Misma Provincia																	Pcia Destino: Mendoza	Total Dpto de Origen
	Albardón	Angaco	Calingasta	Capital	Caucete	Chimbas	9 de Julio	Pocito	Rawson	Rivadavia	San Martín	Santa Lucía	Sarmiento	Ullúm	25 de Mayo	Zonda	Total	detalle cuadro inferior <sup>(1)</sup>	
Albardón	47.259	1.340	-	5.745	-	35.383	-	2.255	-	-	5.436	2.839	-	-	-	-	100.257	-	100.257
Angaco	21.844	28.715	-	1.315	5.590	35.746	-	4.590	-	39	64.141	31.798	505	-	3.108	-	197.390	26.691	224.082
Calingasta	293	324	1.981	-	2.074	-	-	875	90	43	5.808	-	-	-	-	-	11.489	7.389	18.877
Caucete	28.988	1.263	-	14.046	261.137	50.844	5.843	26.958	1.879	-	107.497	66.672	6.695	-	59.684	-	631.506	61.215	692.720
Chimbas	6.175	1.194	-	5.874	2.971	28.967	-	15.636	406	435	12.733	17.121	-	-	-	-	91.512	83	91.595
Iglesia	-	-	-	-	73	-	-	-	-	-	-	-	-	-	-	-	73	-	73
9 de Julio	9.466	718	-	4.477	14.741	31.220	18.412	10.052	3.457	66	45.007	33.623	3.868	-	24.330	-	199.436	14.233	213.669
Pocito	10.482	-	-	3.256	8.259	26.491	-	101.388	8.867	2.919	9.826	16.168	14.248	-	6.953	-	208.855	14.004	222.859
Rawson	7.220	41	-	463	2.161	56.288	-	40.175	9.360	-	9.970	8.289	4.419	-	4.798	-	143.184	1.726	144.909
Rivadavia	300	-	-	-	686	1.870	-	5.743	609	2.260	803	1.075	-	-	103	2.301	15.750	-	15.750
San Martín	13.678	1.200	-	708	23.639	45.480	2.419	7.328	-	-	260.909	26.138	-	-	4.035	-	385.533	3.322	388.855
Santa Lucía	7.746	2.249	-	3.652	4.203	40.809	790	4.303	2.403	-	19.913	41.045	450	-	1.437	69	129.068	6.771	135.840
Sarmiento	18.570	288	-	17.366	38.067	27.722	-	92.643	9.254	4.166	73.424	7.724	373.050	-	42.308	-	704.581	31.401	735.982
Ullúm	8.450	-	-	660	1.264	16.268	-	666	-	955	19.899	2.176	-	2.705	-	5.053	58.096	2.808	60.904
25 de Mayo	33.854	75	-	2.012	113.711	52.222	244	31.413	2.571	1.023	151.367	54.346	27.856	-	183.959	6.891	661.544	84.993	746.537
Zonda	233	875	-	1.674	3.667	4.893	-	1.741	487	1.871	35.297	2.248	3.694	-	1.363	10.505	68.548	261	68.809
<b>Total Destino</b>	<b>214.557</b>	<b>38.283</b>	<b>1.981</b>	<b>61.247</b>	<b>482.242</b>	<b>454.202</b>	<b>27.709</b>	<b>345.767</b>	<b>39.381</b>	<b>13.777</b>	<b>822.028</b>	<b>311.260</b>	<b>434.785</b>	<b>2.705</b>	<b>332.077</b>	<b>24.819</b>	<b>3.606.820</b>	<b>254.897</b>	<b>3.861.717</b>

<sup>(1)</sup> DETALLE POR DEPARTAMENTO PROVINCIA DESTINO: MENDOZA

Departamento de Origen del Viñedo	Provincia Destino: Mendoza (detalle)									
	Godoy Cruz	Guaymallén	Junín	Luján de Cuyo	Maipú	Rivadavia	San Carlos	San Martín	Tupungato	TOTAL
Albardón	-	-	-	-	-	-	-	-	-	-
Angaco	-	-	-	-	-	-	-	26.691	-	26.691
Calingasta	-	-	41	1.061	2.377	3.909	-	-	-	7.389
Caucete	-	-	-	-	7.258	-	-	53.956	-	61.215
Chimbas	-	-	-	-	-	-	-	83	-	83
Iglesia	-	-	-	-	-	-	-	-	-	-
9 de Julio	-	-	-	-	1.903	-	-	12.330	-	14.233
Pocito	-	-	-	-	-	-	-	14.004	-	14.004
Rawson	-	-	-	-	-	-	-	1.726	-	1.726
Rivadavia	-	-	-	-	-	-	-	-	-	-
San Martín	-	-	-	-	-	-	-	3.322	-	3.322
Santa Lucía	-	-	-	-	555	-	-	6.216	-	6.771
Sarmiento	1.495	3.618	127	5.404	3.132	-	-	17.489	136	31.401
Ullúm	-	-	-	2.662	-	-	-	147	-	2.808
25 de Mayo	-	4.710	-	-	5.656	-	1.028	73.599	-	84.993
Zonda	-	-	-	60	-	-	-	201	-	261
<b>Total Destino</b>	<b>1.495</b>	<b>8.328</b>	<b>168</b>	<b>9.187</b>	<b>20.883</b>	<b>3.909</b>	<b>1.028</b>	<b>209.764</b>	<b>136</b>	<b>254.897</b>



**UVA DESTINADA A ELABORACIÓN DE VINO Y MOSTOS - SEGÚN ORIGEN DEL VIÑEDO Y LUGAR DE DESTINO DE LA PRODUCCIÓN - AÑO 2023 - EN QUINTALES**

**PROVINCIA DE ORIGEN: LA RIOJA**

Departamento de Origen del Viñedo	Departamentos de Destino Misma Provincia					Destino Otras Provincias				Total Dpto de Origen
	Castro Barros	Chilecito	Cnel. Felipe Varela	Famatina	Total	Catamarca*	Córdoba**	Mendoza***	San Juan****	
Castro Barros	25.189	163	-	-	<b>25.352</b>	-	-	-	-	<b>25.352</b>
Chilecito	-	463.046	-	4.819	<b>467.866</b>	-	1.005	5.046	44.423	<b>518.339</b>
Cnel. Felipe Varela	-	4.011	19.599	-	<b>23.610</b>	-	-	-	1.109	<b>24.719</b>
Famatina	-	9.624	-	13.178	<b>22.802</b>	-	-	-	-	<b>22.802</b>
Gral. Lamadrid	-	2.820	3.841	-	<b>6.661</b>	-	-	-	-	<b>6.661</b>
San Blas de los Sauces	712	259	-	-	<b>971</b>	168	-	-	-	<b>1.139</b>
Sanagasta	-	-	-	114	<b>114</b>	74	-	-	-	<b>188</b>
Vinchina	-	-	1.808	-	<b>1.808</b>	-	-	-	-	<b>1.808</b>
<b>Total Destino</b>	<b>25.901</b>	<b>479.923</b>	<b>25.249</b>	<b>18.112</b>	<b>549.184</b>	<b>242</b>	<b>1.005</b>	<b>5.046</b>	<b>45.532</b>	<b>601.007</b>

\* departamentos CAPITAL y TINOGASTA

\*\* departamento COLÓN

\*\*\* departamentos LUJÁN DE CUYO, MAIPÚ y SANTA ROSA

\*\*\*\* departamentos ALBARDÓN y SAN MARTÍN

**PROVINCIA DE ORIGEN: SALTA**

Departamento de Origen del Viñedo	Departamentos de Destino Misma Provincia					Destino Otras Provincias				Total Dpto de Origen
	Cachi	Cafayate	Molinos	San Carlos	Total	Catamarca*	Jujuy**	Mendoza***	Tucumán****	
Cachi	1.675	229	1.457	-	<b>3.361</b>	-	-	-	-	<b>3.361</b>
Cafayate	55	228.520	-	384	<b>228.959</b>	1.628	227	27	68	<b>230.908</b>
Molinos	462	153	5.539	-	<b>6.154</b>	-	-	-	-	<b>6.154</b>
San Carlos	-	31.559	482	17.206	<b>49.247</b>	-	12	147	242	<b>49.649</b>
<b>Total Destino</b>	<b>2.192</b>	<b>260.461</b>	<b>7.477</b>	<b>17.590</b>	<b>287.721</b>	<b>1.628</b>	<b>239</b>	<b>174</b>	<b>310</b>	<b>290.071</b>

\* departamento SANTA MARÍA

\*\* departamentos DR. MANUEL BELGRANO y TUMBAYA

\*\*\* departamento LUJÁN DE CUYO

\*\*\*\* departamento TAFÍ DEL VALLE

**PROVINCIA DE ORIGEN: CATAMARCA**

Departamento de Origen del Viñedo	Departamentos de Destino Misma Provincia					Destino Otras Provincias			Total Dpto de Origen	
	Belén	Capital	Pomán	Santa María	Tinogasta	Total	La Rioja*	Salta**		Tucumán***
Belén	1.166	-	-	2.501	349	<b>4.016</b>	1.138	250	10	<b>5.413</b>
Pomán	-	371	260	-	244	<b>875</b>	-	-	-	<b>875</b>
Santa María	-	-	-	31.621	-	<b>31.621</b>	-	3.225	-	<b>34.846</b>
Tinogasta	-	-	-	-	28.688	<b>28.688</b>	138	-	-	<b>28.826</b>
<b>Total Destino</b>	<b>1.166</b>	<b>371</b>	<b>260</b>	<b>34.122</b>	<b>29.281</b>	<b>65.200</b>	<b>1.276</b>	<b>3.475</b>	<b>10</b>	<b>69.961</b>

\* departamento CHILECITO

\*\* departamento CAFAYATE

\*\*\* departamento TAFÍ DEL VALLE

UVA DESTINADA A ELABORACIÓN DE VINO Y MOSTOS - SEGÚN ORIGEN DEL VIÑEDO Y LUGAR DE DESTINO DE LA PRODUCCIÓN - AÑO 2023 - EN QUINTALES

PROVINCIA DE ORIGEN: NEUQUÉN

Departamento de Origen del Viñedo	Departamentos de Destino Misma Provincia			Destino Otras Provincias	Total Dpto de Origen
	Añelo	Confluencia	Total	Río Negro*	
Añelo	66.342	-	66.342	35	66.377
Confluencia	-	2.340	2.340	70	2.410
<b>Total Destino</b>	<b>66.342</b>	<b>2.340</b>	<b>68.682</b>	<b>105</b>	<b>68.787</b>

\* departamento GENERAL ROCA

PROVINCIA DE ORIGEN: RÍO NEGRO

Departamento de Origen del Viñedo	Departamentos de Destino Misma Provincia						Destino Otras Provincias			Total Dpto de Origen
	Adolfo Alsina	Avellaneda	Bariloche	El Cuy	Gral. Roca	Total	Chubut*	Mendoza**	Neuquén***	
Adolfo Alsina	1.202	-	-	-	-	1.202	-	-	-	1.202
Avellaneda	-	713	-	-	2.338	3.051	-	644	259	3.954
Bariloche	-	-	15	-	-	15	2	-	-	17
El Cuy	-	-	-	808	-	808	-	-	-	808
Gral. Roca	-	-	-	-	12.927	12.927	-	40	955	13.922
<b>Total Destino</b>	<b>1.202</b>	<b>713</b>	<b>15</b>	<b>808</b>	<b>15.265</b>	<b>18.003</b>	<b>2</b>	<b>684</b>	<b>1.214</b>	<b>19.903</b>

\* departamento CUSHAMEN

\* departamento LUJÁN DE CUYO

\*\* departamentos AÑELO y CONFLUENCIA

PROVINCIA DE ORIGEN: LA PAMPA

Departamento de Origen del Viñedo	Departamentos de Destino Misma Provincia			Destino Otras Provincias			Total Dpto de Origen
	Curacó	Puelén	Total	Mendoza*	Neuquén**	Río Negro**	
Curacó	5	-	5	-	-	-	5
Puelén	534	1.884	2.418	4.116	249	1.521	8.304
<b>Total Destino</b>	<b>539</b>	<b>1.884</b>	<b>2.422</b>	<b>4.116</b>	<b>249</b>	<b>1.521</b>	<b>8.309</b>

\* departamentos RIVADAVIA y SAN RAFAEL

\*\* departamentos AÑELO

\*\*\* departamento GENERAL ROCA

PROVINCIA DE ORIGEN: CÓRDOBA

Departamento de Origen del Viñedo	Departamentos de Destino Misma Provincia						Destino Otra Provincia	Total Dpto de Origen
	Calamuchita	Colón	San Javier	Santa María	Tulumba	TOTAL	San Luis*	
Calamuchita	106	-	-	75	-	181	-	181
Colón	17	3.447	-	-	-	3.464	-	3.464
Cruz del Eje	13	-	-	-	-	13	-	13
Ischilín	28	466	-	-	-	495	44	538
San Javier	-	-	236	-	-	236	-	236
Santa María	30	79	-	131	-	240	-	240
Tulumba	-	-	-	-	136	136	-	136
<b>Total Destino</b>	<b>195</b>	<b>3.992</b>	<b>236</b>	<b>206</b>	<b>136</b>	<b>4.765</b>	<b>44</b>	<b>4.809</b>

\* departamento JUNÍN

PRODUCCIÓN DE UVA DESTINADA A ELABORACIÓN DE VINO Y MOSTOS - SEGÚN ORIGEN DEL VIÑEDO Y LUGAR DE DESTINO DE LA PRODUCCIÓN - AÑO 2023 - EN QUINTALES

PROVINCIA DE ORIGEN: BUENOS AIRES

Departamento de Origen del Viñedo	Departamentos de Destino Misma Provincia						Total Dpto de Origen
	Balcarce	Coronel Suárez	Gral. Pueyrredón	Saavedra	Tornquist	Villarino	
Balcarce	530	-	102	-	-	-	632
Coronel Suárez	-	13	-	-	-	-	13
Gral. Pueyrredón	-	-	809	-	-	-	809
Gral. Juan Madariaga	-	-	-	-	-	40	40
Saavedra	-	-	-	19	-	-	19
Tornquist	-	-	-	-	410	-	410
Villarino	-	-	-	-	-	95	95
<b>Total Destino</b>	<b>530</b>	<b>13</b>	<b>911</b>	<b>19</b>	<b>410</b>	<b>135</b>	<b>2.018</b>

PROVINCIA DE ORIGEN: TUCUMÁN

Departamento de Origen del Viñedo	Dpto de Misma Prov.	Destino Otras Provincias		Total Dpto de Origen
	Tafi del Valle	Jujuy*	Salta**	
Tafi del Valle	1.218	54	252	1.524
<b>Total Destino</b>	<b>1.218</b>	<b>54</b>	<b>252</b>	<b>1.524</b>

\* departamento TUMBAYA

\*\* departamento CAFAYATE

PROVINCIA DE ORIGEN: SANTA CRUZ

Departamento de Origen del Viñedo	Destino Otra Provincia	Total Dpto de Origen
	Chubut	
Deseado	15	15
<b>Total Destino</b>	<b>15</b>	<b>15</b>

\* departamento CUSHAMEN

PROVINCIA DE ORIGEN: ENTRE RÍOS

Departamento de Origen del Viñedo	Departamentos de Destino Misma Provincia					Destino Otra Provincia	Total Dpto de Origen
	Colón	Gualeguaychú	Paraná	Victoria	Total	CÓRDOBA*	
Colón	117	62	-	-	179	-	179
Concordia	138	-	-	-	138	379	518
Diamante	26	-	130	-	156	-	156
Gualeguaychú	-	89	-	-	89	-	89
Victoria	-	-	-	80	80	-	80
<b>Total Destino</b>	<b>281</b>	<b>151</b>	<b>130</b>	<b>80</b>	<b>642</b>	<b>379</b>	<b>1.021</b>

\* departamento COLÓN

PROVINCIA DE ORIGEN: SAN LUIS

Departamento de Origen del Viñedo	Dpto de Misma Prov.		Total Dpto de Origen
	Junín	La Capital	
Gral. Belgrano	-	47	47
Junín	102	-	102
La Capital	-	608	608
<b>Total Destino</b>	<b>102</b>	<b>655</b>	<b>757</b>

PROVINCIA DE ORIGEN: JUJUY

Departamento de Origen del Viñedo	Departamentos de Destino Misma Provincia				Total Dpto de Origen
	Dr. Manuel Belgrano	El Carmen	Tilcara	Tumbaya	
Dr. Manuel Belgrano	17	-	-	19	36
El Carmen	131	466	-	136	733
San Antonio	15	-	-	-	15
Tilcara	101	-	709	67	877
Tumbaya	-	-	-	170	170
<b>Total Destino</b>	<b>265</b>	<b>466</b>	<b>709</b>	<b>393</b>	<b>1.832</b>

\* departamento CAFAYATE

PROVINCIA DE ORIGEN: CHUBUT

Departamento de Origen del Viñedo	Departamentos de Destino Misma Provincia				Total Dpto de Origen
	Cushamen	Futaleufú	Paso de Indios	Sarmiento	
Cushamen	160	-	-	-	160
Futaleufú	31	200	-	-	231
Paso de Indios	-	-	23	-	23
Sarmiento	-	-	-	2.016	2.016
<b>Total Destino</b>	<b>191</b>	<b>200</b>	<b>23</b>	<b>2.016</b>	<b>2.429</b>

# **5 - UVA DESTINADA A ELABORACIÓN 2023 DE VINOS Y MOSTOS - POR VARIEDAD**

**(SEGÚN ORIGEN DEL VIÑEDO)**

UVA DESTINADA A ELABORACIÓN DE VINO Y MOSTO SEGÚN APTITUD DE LA VARIEDAD Y COLOR - AÑO 2023

DISTRIBUCIÓN POR PROVINCIA DE ORIGEN DEL VIÑEDO - EN QUINTALES

Aptitud de la Variedad	Color	Buenos Aires	Catamarca	Chubut	Córdoba	Entre Ríos	Jujuy	La Pampa	La Rioja	Mendoza	Neuquén	Río Negro	Salta	San Juan	San Luis	Santa Cruz	Tucumán	Total
Aptas Para Elaboración	Blanca	1.017	9.469	1.007	453	60	243	639	256.475	1.475.125	11.019	3.278	98.070	771.344	157	7	565	2.628.927
	Rosada	40	22.802	361	-	-	133	-	25.147	2.024.952	154	128	1.572	1.696.687	-	3	33	3.772.012
	Tinta	960	37.336	1.062	4.356	961	1.456	7.670	309.163	5.764.166	57.615	16.375	190.429	1.018.702	601	4	927	7.411.783
<b>Total Var. Aptas Elaboración</b>		<b>2.018</b>	<b>69.607</b>	<b>2.429</b>	<b>4.809</b>	<b>1.021</b>	<b>1.832</b>	<b>8.309</b>	<b>590.785</b>	<b>9.264.243</b>	<b>68.787</b>	<b>19.781</b>	<b>290.071</b>	<b>3.486.733</b>	<b>757</b>	<b>15</b>	<b>1.524</b>	<b>13.812.721</b>
<i>% sobre total</i>		<i>100,0</i>	<i>99,5</i>	<i>100,0</i>	<i>100,0</i>	<i>100,0</i>	<i>100,0</i>	<i>100,0</i>	<i>98,3</i>	<i>99,1</i>	<i>100,0</i>	<i>99,4</i>	<i>100,0</i>	<i>90,3</i>	<i>100,0</i>	<i>100,0</i>	<i>100,0</i>	<i>96,7</i>
Aptas Para Consumo en Fresco/Pasas	Blanca	-	111	-	-	-	-	-	5.261	28.178	-	-	-	67.935	-	-	-	101.485
	Rosada	-	242	-	-	-	-	-	4.917	51.129	-	121	-	267.865	-	-	-	324.275
	Tinta	-	-	-	-	-	-	-	45	1.852	-	-	-	38.966	-	-	-	40.863
<b>Total Var. Aptas para consumo y/o Pasas</b>		<b>-</b>	<b>354</b>	<b>-</b>	<b>-</b>	<b>-</b>	<b>-</b>	<b>-</b>	<b>10.223</b>	<b>81.159</b>	<b>-</b>	<b>121</b>	<b>-</b>	<b>374.766</b>	<b>-</b>	<b>-</b>	<b>-</b>	<b>466.623</b>
<i>% sobre total</i>		<i>-</i>	<i>0,5</i>	<i>-</i>	<i>-</i>	<i>-</i>	<i>-</i>	<i>-</i>	<i>1,7</i>	<i>0,9</i>	<i>-</i>	<i>0,6</i>	<i>-</i>	<i>9,7</i>	<i>-</i>	<i>-</i>	<i>-</i>	<i>3,3</i>
Sin Determinar Aptitud	Blanca	-	-	-	-	-	-	-	-	365	-	-	-	218	-	-	-	583
	Rosada	-	-	-	-	-	-	-	-	-	-	-	-	-	-	-	-	-
	Tinta	-	-	-	-	-	-	-	-	-	-	-	-	-	-	-	-	-
<b>Total Var. Sin Determinar Aptitud</b>		<b>-</b>	<b>-</b>	<b>-</b>	<b>-</b>	<b>-</b>	<b>-</b>	<b>-</b>	<b>-</b>	<b>365</b>	<b>-</b>	<b>-</b>	<b>-</b>	<b>218</b>	<b>-</b>	<b>-</b>	<b>-</b>	<b>583</b>
<i>% sobre total</i>		<i>-</i>	<i>-</i>	<i>-</i>	<i>-</i>	<i>-</i>	<i>-</i>	<i>-</i>	<i>-</i>	<i>0,004</i>	<i>-</i>	<i>-</i>	<i>-</i>	<i>0,01</i>	<i>-</i>	<i>-</i>	<i>-</i>	<i>0,004</i>
<b>TOTAL BLANCAS</b>		<b>1.017</b>	<b>9.580</b>	<b>1.007</b>	<b>453</b>	<b>60</b>	<b>243</b>	<b>639</b>	<b>261.735</b>	<b>1.503.668</b>	<b>11.019</b>	<b>3.278</b>	<b>98.070</b>	<b>839.497</b>	<b>157</b>	<b>7</b>	<b>565</b>	<b>2.730.995</b>
<b>TOTAL ROSADAS</b>		<b>40</b>	<b>23.044</b>	<b>361</b>	<b>-</b>	<b>-</b>	<b>133</b>	<b>-</b>	<b>30.064</b>	<b>2.076.081</b>	<b>154</b>	<b>249</b>	<b>1.572</b>	<b>1.964.552</b>	<b>-</b>	<b>3</b>	<b>33</b>	<b>4.096.287</b>
<b>TOTAL TINTAS</b>		<b>960</b>	<b>37.336</b>	<b>1.062</b>	<b>4.356</b>	<b>961</b>	<b>1.456</b>	<b>7.670</b>	<b>309.208</b>	<b>5.766.018</b>	<b>57.615</b>	<b>16.375</b>	<b>190.429</b>	<b>1.057.668</b>	<b>601</b>	<b>4</b>	<b>927</b>	<b>7.452.646</b>
<b>Total Uva Destinada A Elaboración por Provincia de Origen del Viñedo</b>		<b>2.018</b>	<b>69.961</b>	<b>2.429</b>	<b>4.809</b>	<b>1.021</b>	<b>1.832</b>	<b>8.309</b>	<b>601.007</b>	<b>9.345.767</b>	<b>68.787</b>	<b>19.903</b>	<b>290.071</b>	<b>3.861.717</b>	<b>757</b>	<b>15</b>	<b>1.524</b>	<b>14.279.927</b>
<b>Part % BLANCAS sobre total</b>		<b>50,4</b>	<b>13,7</b>	<b>41,4</b>	<b>9,4</b>	<b>5,9</b>	<b>13,3</b>	<b>7,7</b>	<b>43,5</b>	<b>16,1</b>	<b>16,0</b>	<b>16,5</b>	<b>33,8</b>	<b>21,7</b>	<b>20,7</b>	<b>48,7</b>	<b>37,0</b>	<b>19,1</b>
<b>Part % ROSADAS sobre total</b>		<b>2,0</b>	<b>32,9</b>	<b>14,9</b>	<b>-</b>	<b>-</b>	<b>7,3</b>	<b>-</b>	<b>5,0</b>	<b>22,2</b>	<b>0,2</b>	<b>1,3</b>	<b>0,5</b>	<b>50,9</b>	<b>-</b>	<b>22,7</b>	<b>2,1</b>	<b>28,7</b>
<b>Part % TINTAS sobre total</b>		<b>47,6</b>	<b>53,4</b>	<b>43,7</b>	<b>90,6</b>	<b>94,1</b>	<b>79,5</b>	<b>92,3</b>	<b>51,4</b>	<b>61,7</b>	<b>83,8</b>	<b>82,3</b>	<b>65,6</b>	<b>27,4</b>	<b>79,3</b>	<b>28,7</b>	<b>60,8</b>	<b>52,2</b>

## PRODUCCIÓN DE UVA DESTINADA A ELABORACIÓN - POR PROVINCIA DE ORIGEN - SEGÚN COLOR Y APTITUD - AÑO 2023

## TOTAL PAÍS - En Quintales

## VARIEDADES APTAS PARA ELABORACIÓN - 1ª PARTE

Variedad	Buenos Aires	Catamarca	Chubut	Córdoba	Entre Ríos	Jujuy	La Pampa	La Rioja	Mendoza	Neuquén	Río Negro	Salta	San Juan	San Luis	Santa Cruz	Tucumán	Total
<b>Blancas</b>																	
TORRONTES RIOJANO	-	8.966	69	9	-	15	-	227.947	322.725	667	626	87.364	99.994	-	-	565	748.947
PEDRO GIMENEZ	-	-	-	-	-	-	-	415	419.943	-	7	-	233.940	-	-	-	654.305
CHARDONNAY	419	180	879	52	17	35	495	6.258	330.310	5.217	775	3.105	54.310	-	3,8	-	402.056
MOSCATEL DE ALEJANDRIA	-	287	-	-	5	-	-	17.701	7.401	-	-	688	134.992	-	-	-	161.074
SAUVIGNON BLANC	268	35	16	218	6	146	144	1.133	132.488	3.244	1.132	3.721	18.357	-	3,5	-	160.911
CHENIN	-	-	-	-	-	-	-	358	83.592	-	67	700	29.078	-	-	-	113.794
TORRONTES SANJUANINO	-	-	-	-	-	-	-	-	4.086	-	44	-	108.320	-	-	-	112.450
UGNI BLANC	-	-	-	-	-	-	-	-	56.344	-	16	17	22.375	-	-	-	78.752
VIOGNIER	-	-	-	105	6	36	-	1.463	25.283	196	8	516	14.834	157	-	-	42.604
TORRONTES MENDOCINO	-	-	3	-	-	-	-	-	3.542	-	157	-	37.103	-	-	-	40.805
GIBI	-	-	-	-	-	-	-	-	26.009	-	-	-	8.499	-	-	-	34.508
SEMILLON	-	-	2	23	-	12	-	553	30.058	1.695	288	16	1.400	-	-	-	34.046
SAUVIGNONASSE	-	-	-	-	-	-	-	-	8.881	-	-	94	-	-	-	-	8.975
MATICHA	-	-	-	-	-	-	-	-	5.555	-	-	-	682	-	-	-	6.237
RIESLING	80	-	36	-	-	-	-	67	3.018	-	157	1.025	-	-	-	-	4.383
GRECANICO DORATO	-	-	-	-	-	-	-	-	3.248	-	-	-	822	-	-	-	4.071
MALVASIA	-	-	-	46	-	-	-	-	212	-	-	-	2.999	-	-	-	3.257
RIESLINA	-	-	-	-	-	-	-	240	2.482	-	-	-	-	-	-	-	2.721
MOSCATO BIANCO	-	-	-	-	-	-	-	-	1.991	-	-	-	-	-	-	-	1.991
MOSCATEL AMARILLO	-	-	-	-	-	-	-	-	1.893	-	-	-	-	-	-	-	1.893
GRUNER VELTLINER	-	-	-	-	-	-	-	-	1.715	-	-	-	-	-	-	-	1.715
SAINT JEANNETT	-	-	-	-	-	-	-	-	217	-	-	-	1.382	-	-	-	1.599
PALOMINO	-	-	-	-	-	-	-	-	714	-	-	-	830	-	-	-	1.543
BOMBINO BIANCO	-	-	-	-	-	-	-	-	-	-	-	-	1.427	-	-	-	1.427
ALVARINHO	130	-	-	-	27	-	-	-	498	-	-	65	-	-	-	-	720
VERDICCHIO	-	-	-	-	-	-	-	-	643	-	-	-	-	-	-	-	643
PETIT MANSENG	-	-	-	-	-	-	-	-	525	-	-	-	-	-	-	-	525
VERDELHO	-	-	-	-	-	-	-	-	141	-	-	374	-	-	-	-	515
C G 45803 (INTA)	-	-	-	-	-	-	-	-	493	-	-	-	-	-	-	-	493
MARSANNE	-	-	2	-	-	-	-	-	205	-	-	205	-	-	-	-	413
FIANO	-	-	-	-	-	-	-	18	333	-	-	-	-	-	-	-	351
MOSCATO GIALLO	24	-	-	-	-	-	-	324	-	-	-	-	-	-	-	-	347
PROSECCO	96	-	-	-	-	-	-	-	167	-	-	-	-	-	-	-	263
ROUSSANNE	-	-	-	-	-	-	-	-	63	-	-	180	-	-	-	-	242
PECORINO	-	-	-	-	-	-	-	-	95	-	-	-	-	-	-	-	95
VERDEJO	-	-	-	-	-	-	-	-	79	-	-	-	-	-	-	-	79
GARNACHA BLANCA	-	-	-	-	-	-	-	-	69	-	-	-	-	-	-	-	69
GRECO DI TUFO	-	-	-	-	-	-	-	-	46	-	-	-	-	-	-	-	46
FALANGHINA	-	-	-	-	-	-	-	-	36	-	-	-	-	-	-	-	36
PINOT BLANCO	-	-	-	-	-	-	-	-	21	-	-	-	-	-	-	-	21
BOURBOLENC	-	-	-	-	-	-	-	-	6	-	-	-	-	-	-	-	6
<b>Total Blancas</b>	<b>1.017</b>	<b>9.469</b>	<b>1.007</b>	<b>453</b>	<b>60</b>	<b>243</b>	<b>639</b>	<b>256.475</b>	<b>1.475.125</b>	<b>11.019</b>	<b>3.278</b>	<b>98.070</b>	<b>771.344</b>	<b>157</b>	<b>7</b>	<b>565</b>	<b>2.628.927</b>
<b>Rosadas</b>																	
CEREZA	-	22.725	-	-	-	4	-	21.582	876.388	-	-	-	1.613.688	-	-	-	2.534.388
CRIOLLA GRANDE	-	-	-	-	-	93	-	208	956.152	-	44	-	28.500	-	-	-	984.997
MOSCATEL ROSADO	-	-	-	-	-	-	-	39	124.269	59	-	137	4.283	-	-	-	128.785
PINOT GRIS	26	-	73	-	-	-	-	1.955	26.386	-	33	76	42.555	-	-	-	71.104
VARIEDADES MEZCLADAS AL AZAR	-	-	-	-	-	-	-	-	21.353	-	-	-	-	-	-	-	21.353
CRIOLLA CHICA	-	77	-	-	-	37	-	411	7.192	-	-	1.360	6.399	-	-	33	15.507
VALENCI	-	-	-	-	-	-	-	-	9.985	-	-	-	-	-	-	-	9.985
TRAMINER	14	-	288	-	-	-	-	-	1.181	95	39	-	133	-	3	-	1.754
CANARI	-	-	-	-	-	-	-	624	886	-	-	-	140	-	-	-	1.651
FERRAL	-	-	-	-	-	-	-	327	-	-	-	-	989	-	-	-	1.316
BUONAMICO	-	-	-	-	-	-	-	-	1.154	-	-	-	-	-	-	-	1.154
CANELA	-	-	-	-	-	-	-	-	7	-	12	-	-	-	-	-	19
<b>Total Rosadas</b>	<b>40</b>	<b>22.802</b>	<b>361</b>	<b>-</b>	<b>-</b>	<b>133</b>	<b>-</b>	<b>25.147</b>	<b>2.024.952</b>	<b>154</b>	<b>128</b>	<b>1.572</b>	<b>1.696.687</b>	<b>-</b>	<b>3</b>	<b>33</b>	<b>3.772.012</b>

PRODUCCIÓN DE UVA DESTINADA A ELABORACIÓN - POR PROVINCIA DE ORIGEN - SEGÚN COLOR Y APTITUD - AÑO 2023  
 TOTAL PAÍS - En Quintales

## VARIEDADES APTAS PARA ELABORACIÓN - 2ª PARTE

Variedad	Buenos Aires	Catamarca	Chubut	Córdoba	Entre Ríos	Jujuy	La Pampa	La Rioja	Mendoza	Neuquén	Río Negro	Salta	San Juan	San Luis	Santa Cruz	Tucumán	Total
<b>Tintas</b>																	
MALBEC	147	12.955	18	1.004	156	565	6.417	87.340	2.644.184	23.260	8.610	137.530	307.830	200	-	781	<b>3.230.996</b>
BONARDA	31	1.339	-	-	-	17	41	62.294	1.032.893	-	-	5.647	236.546	20	-	-	<b>1.338.827</b>
SYRAH	-	3.281	-	94	11	244	99	46.911	464.430	1.846	115	1.859	165.368	27	-	-	<b>684.286</b>
CABERNET SAUVIGNON	97	14.693	-	337	7	135	310	51.148	462.151	9.855	978	22.191	67.098	48	-	93	<b>629.141</b>
ASPIRANT BOUSCHET	-	161	-	-	-	-	-	18.166	187.649	81	-	2.297	102.045	-	-	-	<b>310.399</b>
TEMPRANILLO	-	207	-	-	-	16	-	4.109	283.393	117	23	531	11.814	-	-	-	<b>300.208</b>
MERLOT	41	3.374	142	628	223	110	166	7.516	172.619	5.508	2.738	2.039	16.480	-	4	10	<b>211.599</b>
ANCELOTTA	-	6	-	445	-	-	-	8.365	146.871	-	-	960	16.219	3	-	-	<b>172.869</b>
PINOT NEGRO	309	362	900	408	-	31	369	585	132.934	13.223	2.768	618	1.688	6	-	-	<b>154.201</b>
CABERNET FRANC	156	232	1	126	-	246	204	2.393	82.988	2.768	923	3.654	7.832	215	-	34	<b>101.773</b>
TANNAT	159	661	-	122	343	51	14	1.586	26.876	417	-	9.662	23.123	82	-	9	<b>63.107</b>
SANGIOVESE	-	-	-	-	-	-	-	-	57.494	-	-	3	2.148	-	-	-	<b>59.645</b>
PETIT VERDOT	15	-	-	40	-	1	50	5.218	23.589	472	126	1.774	3.064	-	-	-	<b>34.349</b>
GRECO NERO	-	-	-	-	-	-	-	2.317	693	-	-	-	20.988	-	-	-	<b>23.998</b>
BEQUIGNOL	-	-	-	-	-	-	-	-	17.225	-	-	-	2.529	-	-	-	<b>19.753</b>
BARBERA	-	65	-	-	-	-	-	8.509	6.357	-	-	200	3.453	-	-	-	<b>18.584</b>
FINTENDO	-	-	-	-	-	-	-	-	197	-	-	-	15.941	-	-	-	<b>16.138</b>
ALICANTE BOUSCHET	-	-	-	-	-	-	-	224	2.759	67	-	-	4.993	-	-	-	<b>8.043</b>
MARSELAN	5	-	-	-	220	13	-	-	5.619	-	-	501	-	-	-	-	<b>6.359</b>
GARNACHA (GRENACHE NOIR)	-	-	-	-	-	17	-	1.243	2.802	-	-	471	26	-	-	-	<b>4.560</b>
CORDISCO	-	-	-	-	-	-	-	-	307	-	-	-	3.624	-	-	-	<b>3.931</b>
NEBBIOLO	-	-	-	5	-	-	-	-	684	-	-	-	2.474	-	-	-	<b>3.163</b>
LAMBRUSCO MAESTRI	-	-	-	-	-	-	-	-	999	-	-	-	1.055	-	-	-	<b>2.054</b>
CARMENERE	-	-	-	-	-	-	-	321	785	-	-	-	769	-	-	-	<b>1.875</b>
CORVINA	-	-	-	-	-	-	-	-	1.831	-	-	-	-	-	-	-	<b>1.831</b>
RABOSO	-	-	-	27	-	-	-	-	234	-	-	-	938	-	-	-	<b>1.199</b>
FER	-	-	-	-	-	-	-	466	721	-	-	-	-	-	-	-	<b>1.187</b>
ISABELLA	-	-	-	1.120	-	-	-	-	-	-	-	-	-	-	-	-	<b>1.120</b>
CABERINTA	-	-	-	-	-	-	-	452	630	-	-	-	-	-	-	-	<b>1.082</b>
CALADOC	-	-	-	-	-	-	-	-	668	-	-	408	-	-	-	-	<b>1.076</b>
FREISA	-	-	-	-	-	-	-	-	81	-	-	-	658	-	-	-	<b>739</b>
CASAVECCHIA	-	-	-	-	-	-	-	-	575	-	-	-	-	-	-	-	<b>575</b>
MONASTRELL	-	-	-	-	-	9	-	-	392	-	-	61	-	-	-	-	<b>463</b>
LAMBRUSCO GRASPAROSSA	-	-	-	-	-	-	-	-	350	-	-	-	-	-	-	-	<b>350</b>
TOURIGA NACIONAL	-	-	-	-	-	-	-	-	317	-	-	25	-	-	-	-	<b>343</b>
PINOT MEUNIER	-	-	-	-	-	-	-	-	341	-	-	-	-	-	-	-	<b>341</b>
GRACIANA	-	-	-	-	-	-	-	-	326	-	-	-	-	-	-	-	<b>326</b>
CROATINA	-	-	-	-	-	-	-	-	296	-	-	-	-	-	-	-	<b>296</b>
AGLIANICO	-	-	-	-	-	-	-	-	221	-	-	-	-	-	-	-	<b>221</b>
ARINARNOA	-	-	-	-	-	-	-	-	148	-	-	-	-	-	-	-	<b>148</b>
CARIGNAN	-	-	-	-	-	-	-	-	145	-	-	-	-	-	-	-	<b>145</b>
C.G.2539 (INTA)	-	-	-	-	-	-	-	-	111	-	-	-	-	-	-	-	<b>111</b>
EKIGAINA	-	-	-	-	-	-	-	-	109	-	-	-	-	-	-	-	<b>109</b>
BASTARDO	-	-	-	-	-	-	-	-	-	-	89	-	-	-	-	-	<b>89</b>
TEROLDEGO ROTALIANO	-	-	-	-	-	-	-	-	86	-	-	-	-	-	-	-	<b>86</b>
ZINFANDEL	-	-	-	-	-	-	-	-	26	-	-	-	-	-	-	-	<b>26</b>
TINTA CAO	-	-	-	-	-	-	-	-	25	-	-	-	-	-	-	-	<b>25</b>
NERO D'AVOLA	-	-	-	-	-	-	-	-	12	-	-	-	-	-	-	-	<b>12</b>
GAMAY	-	-	-	-	-	-	-	-	11	-	-	-	-	-	-	-	<b>11</b>
NEGRO AMARO	-	-	-	-	-	-	-	-	9	-	-	-	-	-	-	-	<b>9</b>
OTRAS VAR. TINTAS P/VINIF.	-	-	-	-	-	-	-	-	-	-	7	-	-	-	-	-	<b>7</b>
RONDINELLA	-	-	-	-	-	-	-	-	2	-	-	-	-	-	-	-	<b>2</b>
<b>Total Tintas</b>	<b>960</b>	<b>37.336</b>	<b>1.062</b>	<b>4.356</b>	<b>961</b>	<b>1.456</b>	<b>7.670</b>	<b>309.163</b>	<b>5.764.166</b>	<b>57.615</b>	<b>16.375</b>	<b>190.429</b>	<b>1.018.702</b>	<b>601</b>	<b>4</b>	<b>927</b>	<b>7.411.783</b>
<b>Total Aptas Elaboración</b>	<b>2.018</b>	<b>69.607</b>	<b>2.429</b>	<b>4.809</b>	<b>1.021</b>	<b>1.832</b>	<b>8.309</b>	<b>590.785</b>	<b>9.264.243</b>	<b>68.787</b>	<b>19.781</b>	<b>290.071</b>	<b>3.486.733</b>	<b>757</b>	<b>15</b>	<b>1.524</b>	<b>13.812.721</b>

## PRODUCCIÓN DE UVA DESTINADA A ELABORACIÓN - POR PROVINCIA DE ORIGEN - SEGÚN COLOR Y APTITUD - AÑO 2023

TOTAL PAÍS - En Quintales

## VARIETADES APTAS PARA CONSUMO EN FRESCO Y APTAS PARA PASAS

Varietal	Buenos Aires	Catamarca	Chubut	Córdoba	Entre Ríos	Jujuy	La Pampa	La Rioja	Mendoza	Neuquén	Río Negro	Salta	San Juan	San Luis	Santa Cruz	Tucumán	Total
<b>Blancas</b>																	
ARIZUL	-	-	-	-	-	-	-	5.250	1.935	-	-	-	28.114	-	-	-	35.298
ACONCAGUA	-	-	-	-	-	-	-	-	22.038	-	-	-	2.339	-	-	-	24.378
FIESTA	-	-	-	-	-	-	-	-	1.263	-	-	-	11.232	-	-	-	12.495
SUPERIOR SEEDLESS	-	-	-	-	-	-	-	-	-	-	-	-	8.707	-	-	-	8.707
SULTANINA BLANCA	-	-	-	-	-	-	-	-	1.335	-	-	-	6.407	-	-	-	7.742
CARINA	-	-	-	-	-	-	-	-	189	-	-	-	3.538	-	-	-	3.727
ITALIA	-	-	-	-	-	-	-	11	-	-	-	-	3.025	-	-	-	3.036
PATAGONIA	-	-	-	-	-	-	-	-	-	-	-	-	2.312	-	-	-	2.312
VICTORIA	-	-	-	-	-	-	-	-	310	-	-	-	1.344	-	-	-	1.654
OTRAS VAR. BLANCAS DE MESA	-	-	-	-	-	-	-	-	1.095	-	-	-	44	-	-	-	1.139
ALBA	-	-	-	-	-	-	-	-	-	-	-	-	576	-	-	-	576
DAUPHINE	-	-	-	-	-	-	-	-	-	-	-	-	297	-	-	-	297
DATTIER DE BEYROUTH	-	111	-	-	-	-	-	-	13	-	-	-	-	-	-	-	124
<b>Total Blancas</b>	-	<b>111</b>	-	-	-	-	-	<b>5.261</b>	<b>28.178</b>	-	-	-	<b>67.935</b>	-	-	-	<b>101.485</b>
<b>Rosadas</b>																	
FLAME SEEDLESS	-	-	-	-	-	-	-	4.472	2.122	-	-	-	179.719	-	-	-	186.313
RED GLOBE	-	-	-	-	-	-	-	-	12.874	-	-	-	51.870	-	-	-	64.744
PATRICIA	-	-	-	-	-	-	-	445	30.665	-	-	-	3.291	-	-	-	34.402
CARDINAL	-	-	-	-	-	-	-	-	725	-	-	-	19.427	-	-	-	20.152
MOSCATUEL	-	-	-	-	-	-	-	-	2.223	-	-	-	7.075	-	-	-	9.298
RUBY SEEDLESS	-	-	-	-	-	-	-	-	478	-	-	-	3.952	-	-	-	4.430
SERNA	-	-	-	-	-	-	-	-	1.770	-	121	-	894	-	-	-	2.785
TINOGASTEÑA	-	242	-	-	-	-	-	-	-	-	-	-	1.425	-	-	-	1.668
EMPERADOR	-	-	-	-	-	-	-	-	-	-	-	-	212	-	-	-	212
PERLON	-	-	-	-	-	-	-	-	158	-	-	-	-	-	-	-	158
EMPERATRIZ	-	-	-	-	-	-	-	-	69	-	-	-	-	-	-	-	69
RED SEEDLESS	-	-	-	-	-	-	-	-	45	-	-	-	-	-	-	-	45
<b>Total Rosadas</b>	-	<b>242</b>	-	-	-	-	-	<b>4.917</b>	<b>51.129</b>	-	<b>121</b>	-	<b>267.865</b>	-	-	-	<b>324.275</b>
<b>Tintas</b>																	
CALIFORNIA	-	-	-	-	-	-	-	-	-	-	-	-	21.692	-	-	-	21.692
ALFONSO LAVALLEE	-	-	-	-	-	-	-	45	467	-	-	-	16.817	-	-	-	17.329
LATTUARIO NERO	-	-	-	-	-	-	-	-	1.385	-	-	-	-	-	-	-	1.385
BLACK SEEDLESS	-	-	-	-	-	-	-	-	-	-	-	-	458	-	-	-	458
<b>Total Tintas</b>	-	-	-	-	-	-	-	<b>45</b>	<b>1.852</b>	-	-	-	<b>38.966</b>	-	-	-	<b>40.863</b>
<b>Total Aptas Consumo en Fresco y/o Pasas</b>	-	<b>354</b>	-	-	-	-	-	<b>10.223</b>	<b>81.159</b>	-	<b>121</b>	-	<b>374.766</b>	-	-	-	<b>466.623</b>
COLECCION AMPELOGRAFICA	-	-	-	-	-	-	-	-	156	-	-	-	218	-	-	-	374
OTRAS VAR. NO IDENTIFICADAS	-	-	-	-	-	-	-	-	209	-	-	-	-	-	-	-	209
<b>Total Var. sin Determinar Aptitud</b>	-	-	-	-	-	-	-	-	<b>365</b>	-	-	-	<b>218</b>	-	-	-	<b>583</b>
<b>Total Uva Destinada a Elaboración</b>	<b>2.018</b>	<b>69.961</b>	<b>2.429</b>	<b>4.809</b>	<b>1.021</b>	<b>1.832</b>	<b>8.309</b>	<b>601.007</b>	<b>9.345.767</b>	<b>68.787</b>	<b>19.903</b>	<b>290.071</b>	<b>3.861.717</b>	<b>757</b>	<b>15</b>	<b>1.524</b>	<b>14.279.927</b>



**PRODUCCIÓN DE UVA DESTINADA A ELABORACIÓN - POR PROVINCIA DE ORIGEN - SEGÚN COLOR Y APTITUD - AÑO 2023**  
**PROVINCIA DE MENDOZA - En Quintales**

**VARIEDADES APTAS PARA ELABORACIÓN - 1º PARTE**

Variedad	General Alvear	Guaymallén	Junín	La Paz	Las Heras	Lavalle	Lujan de Cuyo	Maipú	Rivadavia	San Carlos	San Martín	San Rafael	Santa Rosa	Tunuyán	Tupungato	Total
<b>Blancas</b>																
PEDRO GIMENEZ	506	2.968	62.448	-	7.746	95.931	9.324	46.294	51.286	2.809	108.222	6.840	13.650	4.289	7.631	419.943
CHARDONNAY	21	445	22.636	420	1.408	11.491	34.276	39.775	23.936	11.137	23.910	5.857	12.945	47.595	94.456	330.310
TORRONTES RIOJANO	-	4.048	16.350	657	10.039	76.799	4.580	29.752	49.396	1.582	81.628	6.237	17.030	1.067	23.559	322.725
SAUVIGNON BLANC	-	149	5.806	345	224	4.999	21.878	10.557	6.926	6.153	14.073	1.422	1.931	40.115	17.910	132.488
CHENIN	2.960	161	5.002	-	179	12.783	4.257	6.154	10.969	523	16.804	16.643	5.996	1.127	33	83.592
UGNI BLANC	525	434	4.427	-	3.155	17.203	2.171	4.257	4.285	-	13.949	127	5.722	-	90	56.344
SEMILLON	-	-	165	-	185	381	4.293	4.081	-	2.095	-	638	-	958	17.261	30.058
GIBI	-	-	1.108	-	882	9.827	1.191	1.221	2.441	-	9.139	-	202	-	-	26.009
VIOGNIER	-	-	772	-	-	4.020	2.823	2.283	5.722	502	2.026	344	3.359	2.686	746	25.283
SAUVIGNONASSE	-	-	993	-	-	-	-	59	2.068	476	2.674	874	1.167	570	-	8.881
MOSCATEL DE ALEJANDRIA	-	-	1.143	-	-	1.566	28	1.494	55	-	2.916	-	200	-	-	7.401
MATICHA	-	-	168	-	434	2.072	-	-	28	-	2.544	309	-	-	-	5.555
TORRONTES SANJUANINO	-	-	673	-	-	-	-	1.245	-	-	877	372	291	-	629	4.086
TORRONTES MENDOCINO	9	-	190	-	-	1.241	75	-	-	-	1.063	98	-	-	866	3.542
GRECANICO DORATO	-	-	43	-	-	-	-	-	23	-	775	-	2.408	-	-	3.248
RIESLING	-	-	353	-	104	-	241	23	136	3	1.725	38	-	59	336	3.018
RIESLINA	37	-	-	-	-	1.652	-	65	20	-	-	707	-	-	-	2.482
MOSCATO BIANCO	-	-	102	-	-	-	900	-	199	-	235	238	318	-	-	1.991
MOSCATEL AMARILLO	-	-	177	-	-	443	-	1.043	76	-	153	-	-	-	-	1.893
GRUNER VELTLINER	-	-	-	-	-	-	1.548	-	-	-	-	-	-	167	-	1.715
PALOMINO	-	-	-	-	-	257	-	-	192	-	77	187	-	-	-	714
VERDICCHIO	-	-	-	-	-	-	462	-	-	2	-	-	-	-	178	643
PETIT MANSENG	-	-	-	-	-	-	41	-	-	465	-	-	20	-	-	525
ALVARINHO	-	-	-	-	-	-	431	-	-	2	-	-	20	45	-	498
C G 45803 (INTA)	-	-	493	-	-	-	-	-	-	-	-	-	-	-	-	493
FIANO	-	-	-	-	-	-	111	-	-	-	-	-	176	46	-	333
SAINT JEANNETT	-	-	-	-	-	-	217	-	-	-	-	-	-	-	-	217
MALVASIA	-	-	-	-	-	-	-	-	-	-	20	-	-	10	181,2	212
MARSANNE	-	-	-	-	-	61	68	-	-	-	-	-	-	77	-	205
PROSECCO	-	-	-	-	-	-	-	58	-	-	-	109	-	-	-	167
VERDELHO	-	-	-	-	-	-	57	-	43	-	-	-	41	-	-	141
PECORINO	-	-	-	-	-	-	-	-	-	-	-	-	69	26	-	95
VERDEJO	-	-	-	-	-	-	-	-	-	-	-	-	58	21	-	79
GARNACHA BLANCA	-	-	-	-	-	-	-	-	-	-	-	-	-	69	-	69
ROUSSANNE	-	-	-	-	-	20	5	-	-	-	-	-	-	38	-	63
GRECO DI TUFO	-	-	-	-	-	-	-	-	-	-	-	-	46	-	-	46
FALANGHINA	-	-	-	-	-	-	-	-	-	-	-	-	36	-	-	36
PINOT BLANCO	-	-	-	-	-	-	-	7	-	-	-	-	14	-	-	21
BOURBOLENC	-	-	-	-	-	-	-	-	-	-	-	-	6	-	-	6
<b>Total Blancas</b>	<b>4.058</b>	<b>8.205</b>	<b>123.047</b>	<b>1.421</b>	<b>24.356</b>	<b>240.746</b>	<b>88.975</b>	<b>148.369</b>	<b>157.801</b>	<b>25.748</b>	<b>282.811</b>	<b>41.040</b>	<b>65.705</b>	<b>98.966</b>	<b>163.876</b>	<b>1.475.125</b>
<b>Rosadas</b>																
CRIOILLA GRANDE	8.961	2.105	121.264	-	6.382	100.227	8.881	24.210	129.385	-	481.220	21.066	50.421	28	1.999	956.152
CEREZA	20.359	4.088	99.087	830	20.521	207.828	10.685	52.088	114.840	-	278.013	23.444	44.520	-	87	876.388
MOSCATEL ROSADO	1.278	1.477	23.293	104	2.693	13.330	1.551	4.850	15.192	-	45.860	9.807	4.474	-	359	124.269
PINOT GRIS	-	-	-	-	730	-	5.771	671	187	1.446	-	-	4.526	8.679	4.377	26.386
VARIEDADES MEZCLADAS AL AZAR	18	-	3.217	-	-	740	185	190	1.726	-	4.115	10.474	689	-	-	21.353
VALENCI	-	134	562	-	350	3.432	1.217	866	123	-	2.643	658	-	-	-	9.985
CRIOILLA CHICA	-	-	504	-	3.350	1.210	24	-	35	-	1.605	27	-	436	-	7.192
TRAMINER	-	-	-	-	-	-	408	49	-	125	-	-	-	377	222	1.181
BUONAMICO	-	-	-	-	-	343	-	436	93	-	104	177	-	-	-	1.154
CANARI	-	-	375	-	-	-	-	-	151	177	-	184	-	-	-	886
CANELA	-	-	7	-	-	-	-	-	-	-	-	-	-	-	-	7
<b>Total Rosadas</b>	<b>30.616</b>	<b>7.804</b>	<b>248.309</b>	<b>934</b>	<b>34.026</b>	<b>327.111</b>	<b>28.722</b>	<b>83.360</b>	<b>261.732</b>	<b>1.747</b>	<b>813.560</b>	<b>65.837</b>	<b>104.630</b>	<b>9.520</b>	<b>7.045</b>	<b>2.024.952</b>

**PRODUCCIÓN DE UVA DESTINADA A ELABORACIÓN - POR PROVINCIA DE ORIGEN - SEGÚN COLOR Y APTITUD - AÑO 2023**  
**PROVINCIA DE MENDOZA - En Quintales**

**VARIEDADES APTAS PARA ELABORACIÓN - 2º PARTE**

Variedad	General Alvear	Guaymallén	Junín	La Paz	Las Heras	Lavalle	Luján de Cuyo	Maipú	Rivadavia	San Carlos	San Martín	San Rafael	Santa Rosa	Tunuyán	Tupungato	Total
<b>Tintas</b>																
MALBEC	5.717	5.258	157.871	1.239	6.701	69.111	558.118	306.901	179.435	264.311	131.561	48.722	53.292	418.024	437.923	<b>2.644.184</b>
BONARDA	7.572	4.561	64.909	187	21.861	179.186	35.799	103.390	115.057	2.966	264.516	41.600	59.667	14.784	116.839	<b>1.032.893</b>
SYRAH	6.605	4.476	31.282	-	6.905	124.754	13.551	31.081	48.246	4.346	110.101	20.561	28.092	18.519	15.912	<b>464.430</b>
CABERNET SAUVIGNON	1.471	667	18.721	425	2.242	23.205	89.343	57.066	24.632	24.302	54.415	14.426	12.583	75.211	63.445	<b>462.151</b>
TEMPRANILLO	889	274	18.334	67	960	46.887	4.269	27.010	24.999	27.881	81.977	4.052	8.130	13.719	23.944	<b>283.393</b>
ASPIRANT BOUSCHET	810	335	18.216	50	1.405	27.299	7.544	27.192	28.780	1.224	59.824	603	10.931	2.139	1.299	<b>187.649</b>
MERLOT	257	1.077	11.204	-	655	12.422	14.325	16.447	9.164	4.229	29.934	5.025	785	32.149	34.945	<b>172.619</b>
ANCELOTTA	51	33	20.011	-	2.136	24.666	5.150	19.449	12.656	868	47.215	978	9.279	2.462	1.918	<b>146.871</b>
PINOT NEGRO	305	17	-	-	38	130	16.259	2.444	-	12.874	449	5.598	903	33.465	60.453	<b>132.934</b>
CABERNET FRANC	77	-	358	109	14	801	21.750	5.861	2.095	8.067	2.395	1.714	3.909	19.651	16.184	<b>82.988</b>
SANGIOVESE	-	-	4.424	-	1.475	12.911	847	10.387	6.720	317	14.766	331	867	416	4.034	<b>57.494</b>
TANNAT	33	-	386	-	-	5.525	5.903	2.966	2.330	360	6.019	93	2.927	279	55	<b>26.876</b>
PETIT VERDOT	-	-	202	-	7	762	8.098	2.046	139	1.444	39	260	429	8.528	1.636	<b>23.589</b>
BEQUIGNOL	-	182	357	-	1.771	1.590	289	31	2.440	-	8.856	-	728	-	981	<b>17.225</b>
BARBERA	58	-	442	-	-	964	115	566	363	8	802	-	6	306	2.728	<b>6.357</b>
MARSELAN	-	-	657	-	8	-	1.361	401	802	-	1.011	379	963	37	-	<b>5.619</b>
GARNACHA (GRENACHE NOIR)	-	-	131	-	113	119	181	639	-	4	201	-	126	297	991	<b>2.802</b>
ALICANTE BOUSCHET	-	-	-	-	-	802	108	481	1.186	101	81	-	-	-	-	<b>2.759</b>
CORVINA	-	-	-	-	-	-	-	-	-	2	-	-	-	-	1.829	<b>1.831</b>
LAMBRUSCO MAESTRI	-	-	540	-	-	211	-	202	-	-	28	17	-	-	-	<b>999</b>
CARMENERE	-	-	-	-	-	-	209	80	53	25	73	-	94	8	244	<b>785</b>
FER	-	-	-	-	-	-	-	-	-	-	-	721	-	-	-	<b>721</b>
GRECO NERO	-	-	7	-	-	-	-	-	-	-	686	-	-	-	-	<b>693</b>
NEBBIOLO	-	-	-	-	-	78	35	56	-	4	344	113	-	35	20	<b>684</b>
CALADOC	-	-	-	-	-	-	-	-	-	3	-	23	642	-	-	<b>668</b>
CABERINTA	-	-	100	-	-	425	-	-	-	-	-	21	85	-	-	<b>630</b>
CASAVECCHIA	-	-	-	-	-	-	513	-	-	-	-	-	-	-	62	<b>575</b>
MONASTRELL	-	-	-	-	7	58	11	123	-	89	-	-	-	96	8	<b>392</b>
LAMBRUSCO GRASPAROSSA	-	-	-	-	-	-	350	-	-	-	-	-	-	-	-	<b>350</b>
PINOT MEUNIER	-	-	-	-	-	-	189	-	-	-	-	-	52	100	-	<b>341</b>
GRACIANA	-	-	-	-	-	-	95	-	-	161	-	-	29	41	-	<b>326</b>
TOURIGA NACIONAL	-	-	-	-	-	-	78	-	-	4	-	-	125	-	111	<b>317</b>
CORDISCO	-	-	-	-	-	167	140	-	-	-	-	-	-	-	-	<b>307</b>
CROATINA	-	-	-	-	-	-	-	-	-	2	-	-	-	-	294	<b>296</b>
RABOSO	-	-	39	-	-	-	64	-	-	-	132	-	-	-	-	<b>234</b>
AGLIANICO	-	-	-	-	-	-	39	85	-	-	-	-	89	9	-	<b>221</b>
FINTENDO	-	-	-	-	-	197	-	-	-	-	-	-	-	-	-	<b>197</b>
ARINARNOA	-	-	-	-	-	-	-	-	-	-	-	-	148	-	-	<b>148</b>
CARIGNAN	-	-	-	-	-	22	88	-	-	-	-	-	-	36	-	<b>145</b>
C.G.2539 (INTA)	-	-	-	-	-	-	-	-	-	-	-	111	-	-	-	<b>111</b>
EKIGAINA	-	-	-	-	-	-	-	-	-	-	-	-	109	-	-	<b>109</b>
TEROLDEGO ROTALIANO	-	-	-	-	-	33	-	-	-	-	-	-	-	53	-	<b>86</b>
FREISA	-	-	-	-	-	-	-	-	-	-	81	-	-	-	-	<b>81</b>
ZINFANDEL	-	-	-	-	-	-	20	-	-	-	-	-	-	7	-	<b>26</b>
TINTA CAO	-	-	-	-	-	-	-	-	-	-	-	-	25	-	-	<b>25</b>
NERO D,AVOLA	-	-	-	-	-	-	8	-	-	4	-	-	-	-	-	<b>12</b>
GAMAY	-	-	-	-	-	-	-	11	-	-	-	-	-	-	-	<b>11</b>
NEGRO AMARO	-	-	-	-	-	-	-	-	-	-	-	-	-	9	-	<b>9</b>
RONDINELLA	-	-	-	-	-	-	-	-	-	2	-	-	-	-	-	<b>2</b>
<b>Total Tintas</b>	<b>23.846</b>	<b>16.880</b>	<b>348.190</b>	<b>2.077</b>	<b>46.298</b>	<b>532.325</b>	<b>784.845</b>	<b>614.915</b>	<b>459.096</b>	<b>353.595</b>	<b>815.508</b>	<b>145.401</b>	<b>194.958</b>	<b>640.379</b>	<b>785.853</b>	<b>5.764.166</b>
<b>Total Aptas Elaboración</b>	<b>58.520</b>	<b>32.889</b>	<b>719.546</b>	<b>4.432</b>	<b>104.680</b>	<b>1.100.183</b>	<b>902.542</b>	<b>846.643</b>	<b>878.629</b>	<b>381.091</b>	<b>1.911.879</b>	<b>252.278</b>	<b>365.293</b>	<b>748.865</b>	<b>956.774</b>	<b>9.264.243</b>

PRODUCCIÓN DE UVA DESTINADA A ELABORACIÓN - POR PROVINCIA DE ORIGEN - SEGÚN COLOR Y APTITUD - AÑO 2023  
PROVINCIA DE MENDOZA - En Quintales

VARIEDADES APTAS PARA CONSUMO EN FRESCO Y APTAS PARA PASAS

Variedad	General Alvear	Guaymallén	Junín	La Paz	Las Heras	Lavalle	Luján de Cuyo	Maipú	Rivadavia	San Carlos	San Martín	San Rafael	Santa Rosa	Tunuyán	Tupungato	Total
<b>Blancas</b>																
ACONCAGUA	-	-	1.479	-	-	11.743	-	-	209	-	7.479	1.128	-	-	-	22.038
ARIZUL	76	-	-	-	-	782	-	-	-	-	1.077	-	-	-	-	1.935
SULTANINA BLANCA	-	-	-	-	-	1.022	-	-	-	-	312	-	-	-	-	1.335
FIESTA	-	-	346	-	-	-	-	-	-	-	917	-	-	-	-	1.263
OTRAS VAR. BLANCAS DE MESA	-	-	-	-	-	-	-	-	-	-	1.095	-	-	-	-	1.095
VICTORIA	-	-	-	-	-	203	-	107	-	-	-	-	-	-	-	310
CARINA	-	-	-	-	-	-	-	-	-	-	-	189	-	-	-	189
DATTIER DE BEYROUT	13	-	-	-	-	-	-	-	-	-	-	-	-	-	-	13
<b>Total Blancas</b>	<b>89</b>	<b>-</b>	<b>1.825</b>	<b>-</b>	<b>-</b>	<b>13.750</b>	<b>-</b>	<b>107</b>	<b>209</b>	<b>-</b>	<b>10.881</b>	<b>1.317</b>	<b>-</b>	<b>-</b>	<b>-</b>	<b>28.178</b>
<b>Rosadas</b>																
PATRICIA	-	-	336	-	-	19.862	-	-	1.394	-	7.470	1.412	192	-	-	30.665
RED GLOBE	156	-	683	-	735	1.660	-	1.942	529	-	6.912	171	86	-	-	12.874
MOSCATUEL	-	-	66	-	-	-	-	-	814	-	-	34	1.309	-	-	2.223
FLAME SEEDLESS	-	-	-	-	-	2.122	-	-	-	-	-	-	-	-	-	2.122
SERNA	377	-	-	-	-	-	-	-	-	-	-	772	620	-	-	1.770
CARDINAL	-	-	-	-	-	63	-	-	-	-	446	-	216	-	-	725
RUBY SEEDLESS	-	-	-	-	-	478	-	-	-	-	-	-	-	-	-	478
PERLON	-	-	-	-	-	-	-	-	-	-	158	-	-	-	-	158
EMPERATRIZ	-	-	-	-	-	-	-	-	69	-	-	-	-	-	-	69
RED SEEDLESS	45	-	-	-	-	-	-	-	-	-	-	-	-	-	-	45
<b>Total Rosadas</b>	<b>579</b>	<b>-</b>	<b>1.084</b>	<b>-</b>	<b>735</b>	<b>24.184</b>	<b>-</b>	<b>1.942</b>	<b>2.806</b>	<b>-</b>	<b>14.987</b>	<b>2.389</b>	<b>2.424</b>	<b>-</b>	<b>-</b>	<b>51.129</b>
<b>TINTAS</b>																
LATTUARIO NERO	-	-	-	-	-	-	-	-	-	-	1.385	-	-	-	-	1.385
ALFONSO LAVALLEE	-	-	-	-	-	-	-	-	-	-	192	-	275	-	-	467
<b>Total Tintas</b>	<b>-</b>	<b>-</b>	<b>-</b>	<b>-</b>	<b>-</b>	<b>-</b>	<b>-</b>	<b>-</b>	<b>-</b>	<b>-</b>	<b>1.577</b>	<b>-</b>	<b>275</b>	<b>-</b>	<b>-</b>	<b>1.852</b>
<b>Total Aptas Consumo en Fresco y Aptas para Pasas</b>	<b>667</b>	<b>-</b>	<b>2.909</b>	<b>-</b>	<b>735</b>	<b>37.935</b>	<b>-</b>	<b>2.048</b>	<b>3.015</b>	<b>-</b>	<b>27.445</b>	<b>3.706</b>	<b>2.699</b>	<b>-</b>	<b>-</b>	<b>81.159</b>
OTRAS VAR. NO IDENTIFICADAS	-	-	209	-	-	-	-	-	-	-	-	-	-	-	-	209
COLECCION AMPELOGRAFICA	-	-	-	-	-	-	156	-	-	-	-	-	-	-	-	156
<b>Total Var. sin Determinar Aptitud</b>	<b>-</b>	<b>-</b>	<b>209</b>	<b>-</b>	<b>-</b>	<b>-</b>	<b>156</b>	<b>-</b>	<b>-</b>	<b>-</b>	<b>-</b>	<b>-</b>	<b>-</b>	<b>-</b>	<b>-</b>	<b>365</b>
<b>Total Uva Destinada a Elaboración</b>	<b>59.187</b>	<b>32.889</b>	<b>722.664</b>	<b>4.432</b>	<b>105.414</b>	<b>1.138.117</b>	<b>902.698</b>	<b>848.691</b>	<b>881.644</b>	<b>381.091</b>	<b>1.939.324</b>	<b>255.984</b>	<b>367.992</b>	<b>748.865</b>	<b>956.774</b>	<b>9.345.766</b>

PRODUCCIÓN DE UVA DESTINADA A ELABORACIÓN - POR PROVINCIA DE ORIGEN - SEGÚN COLOR Y APTITUD - AÑO 2023  
PROVINCIA DE SAN JUAN - En Quintales

VARIETADES APTAS PARA ELABORACIÓN - 1º PARTE

Variedad	Albardón	Angaco	Calingasta	Caucete	Chimbas	Iglesia	Nuevo de Julio	Pocito	Rawson	Rivadavia	San Martín	Santa Lucía	Sarmiento	Ullum	Veinticinco de Mayo	Zonda	Total
<b>Blancas</b>																	
PEDRO GIMENEZ	1.078	6.644	-	30.835	934	-	12.753	8.228	13.071	40	27.465	6.481	69.616	1.650	54.886	260	<b>233.940</b>
MOSCATEL DE ALEJANDRIA	4.064	3.662	56	18.358	3.642	-	1.243	3.432	-	3.068	15.067	5.160	22.510	3.355	46.417	4.959	<b>134.992</b>
TORRONTES SANJUANINO	748	17.688	1.157	33.997	2.493	-	3.729	2.816	1.914	142	15.921	2.960	6.540	-	18.217	-	<b>108.320</b>
TORRONTES RIOJANO	1.023	5.730	-	15.569	5.374	-	7.003	2.918	2.345	743	24.734	840	17.756	413	15.547	-	<b>99.994</b>
CHARDONNAY	-	3.165	70	13.460	-	-	6.422	397	413	-	10.440	-	10.156	1.674	6.241	1.872	<b>54.310</b>
TORRONTES MENDOCINO	387	-	84	1.965	-	-	4.540	5.009	205	519	2.038	820	14.876	-	6.659	-	<b>37.103</b>
CHENIN	174	395	-	1.898	168	-	2.641	3.792	-	-	9.306	-	3.997	-	6.706	-	<b>29.078</b>
UGNI BLANC	-	2.034	-	3.622	-	-	2.768	222	395	-	3.200	-	3.918	-	6.215	-	<b>22.375</b>
SAUVIGNON BLANC	-	-	60	6.931	-	-	90	-	-	-	5.837	195	2.926	144	1.858	317	<b>18.357</b>
VIOGNIER	-	195	-	2.992	-	-	2.081	978	784	-	2.829	213	1.754	121	2.484	405	<b>14.834</b>
GIBI	-	-	-	2.548	-	-	242	-	-	67	-	-	162	-	5.480	-	<b>8.499</b>
MALVASIA	197	-	-	583	-	-	-	121	339	-	789	-	970	-	-	-	<b>2.999</b>
BOMBINO BIANCO	-	-	-	-	-	-	-	-	-	-	-	-	-	1.427	-	-	<b>1.427</b>
SEMILLON	-	-	-	290	-	-	239	-	-	-	796	-	-	-	75	-	<b>1.400</b>
SAINT JEANNETT	-	-	-	171	-	-	-	-	-	59	-	-	-	-	791	362	<b>1.382</b>
PALOMINO	-	108	-	-	-	-	-	-	-	-	-	-	519	-	203	-	<b>830</b>
GRECANICO DORATO	-	-	-	-	-	-	-	-	-	-	-	-	-	822	-	-	<b>822</b>
MATICHA	-	-	-	-	-	-	-	-	682	-	-	-	-	-	-	-	<b>682</b>
<b>Total Blancas</b>	<b>7.671</b>	<b>39.620</b>	<b>1.428</b>	<b>133.221</b>	<b>12.610</b>	<b>-</b>	<b>43.752</b>	<b>27.913</b>	<b>20.148</b>	<b>4.637</b>	<b>118.421</b>	<b>16.668</b>	<b>155.699</b>	<b>9.604</b>	<b>171.778</b>	<b>8.175</b>	<b>771.344</b>
<b>Rosadas</b>																	
CEREZA	59.589	130.143	642	257.947	59.698	-	97.003	122.496	97.251	6.822	141.425	82.245	262.681	11.379	280.715	3.652	<b>1.613.688</b>
PINOT GRIS	1.000	3.338	410	14.194	-	-	2.873	4.704	-	-	2.577	2.330	4.317	431	4.732	1.649	<b>42.555</b>
CRIOLLA GRANDE	-	2.120	-	2.769	696	-	103	403	-	591	1.265	-	10.179	-	10.375	-	<b>28.500</b>
CRIOLLA CHICA	-	949	110	2.274	-	-	-	-	-	-	-	-	1.014	-	2.052	-	<b>6.399</b>
MOSCATEL ROSADO	-	241	-	-	-	-	-	-	-	-	-	-	3.311	515	216	-	<b>4.283</b>
FERRAL	-	-	-	-	-	-	-	-	61	-	236	-	-	-	692	-	<b>989</b>
CANARI	-	-	-	-	-	-	-	-	-	-	-	-	140	-	-	-	<b>140</b>
TRAMINER	-	-	-	-	-	-	-	-	-	-	-	-	133	-	-	-	<b>133</b>
<b>Total Rosadas</b>	<b>60.589</b>	<b>136.791</b>	<b>1.162</b>	<b>277.184</b>	<b>60.394</b>	<b>-</b>	<b>99.979</b>	<b>127.603</b>	<b>97.311</b>	<b>7.413</b>	<b>145.503</b>	<b>84.575</b>	<b>281.775</b>	<b>12.325</b>	<b>298.782</b>	<b>5.302</b>	<b>1.696.687</b>

PRODUCCIÓN DE UVA DESTINADA A ELABORACIÓN - POR PROVINCIA DE ORIGEN - SEGÚN COLOR Y APTITUD - AÑO 2023  
PROVINCIA DE SAN JUAN - En Quintales

VARIETADES APTAS PARA ELABORACIÓN - 2º PARTE

Varietal	Albardón	Angaco	Calingasta	Caucete	Chimbas	Iglesia	Nuevo de Julio	Pocito	Rawson	Rivadavia	San Martín	Santa Lucía	Sarmiento	Ullum	Inticino de Ma	Zonda	Total
<b>Tintas</b>																	
MALBEC	870	3.946	13.113	57.903	1.757	73	15.589	10.250	1.819	943	30.376	4.549	83.108	6.706	52.542	24.286	<b>307.830</b>
BONARDA	2.712	4.432	259	59.372	4.656	-	14.417	5.731	5.331	634	12.935	3.172	62.166	786	59.694	249	<b>236.546</b>
SYRAH	2.940	7.206	477	42.586	3.049	-	10.155	11.566	2.903	913	13.223	3.320	29.022	3.177	32.565	2.268	<b>165.368</b>
ASPIRANT BOUSCHET	5.620	4.611	-	22.785	280	-	2.282	222	1.485	-	17.795	7.105	7.166	1.561	26.597	4.535	<b>102.045</b>
CABERNET SAUVIGNON	1.809	1.645	1.824	4.704	164	-	4.842	1.773	932	174	6.322	-	26.013	2.613	14.253	28	<b>67.098</b>
TANNAT	-	231	-	3.355	511	-	-	99	323	148	5.089	305	732	1.120	4.778	6.433	<b>23.123</b>
GRECO NERO	60	1.114	-	5.807	679	-	1.017	-	296	30	1.861	2.491	3.729	-	3.903	-	<b>20.988</b>
MERLOT	27	707	82	1.974	-	-	-	68	432	-	5.242	111	5.321	150	2.244	121	<b>16.480</b>
ANCELOTTA	-	48	18	6.717	228	-	1.284	1.547	316	-	1.587	-	1.318	367	2.636	154	<b>16.219</b>
FINTENDO	-	-	-	441	-	-	-	-	382	57	726	-	12.148	-	2.187	-	<b>15.941</b>
TEMPRANILLO	-	-	-	3.131	425	-	659	757	675	-	496	-	3.197	-	2.474	-	<b>11.814</b>
CABERNET FRANC	18	-	460	935	-	-	409	724	-	54	529	-	2.707	-	519	1.477	<b>7.832</b>
ALICANTE BOUSCHET	247	-	-	1.099	-	-	-	-	-	-	837	1.568	-	155	-	1.086	<b>4.993</b>
CORDISCO	-	-	-	-	-	-	103	-	-	-	2.880	-	-	641	-	-	<b>3.624</b>
BARBERA	64	-	-	673	-	-	-	122	-	-	2.440	154	-	-	-	-	<b>3.453</b>
PETIT VERDOT	-	-	29	1.529	-	-	564	-	-	-	50	-	308	-	566	19	<b>3.064</b>
BEQUIGNOL	-	243	-	-	-	-	-	-	-	-	1.106	-	-	-	1.180	-	<b>2.529</b>
NEBBIOLO	-	-	-	-	-	-	-	-	-	-	-	-	794	-	1.680	-	<b>2.474</b>
SANGIOVESE	-	-	-	-	-	-	-	-	-	-	119	-	682	-	1.347	-	<b>2.148</b>
PINOT NEGRO	-	-	-	-	-	-	-	-	-	-	-	-	1.326	-	71	291	<b>1.688</b>
LAMBRUSCO MAESTRI	-	-	-	-	-	-	-	-	-	300	19	-	211	-	524	-	<b>1.055</b>
RABOSO	-	-	-	58	-	-	-	-	-	-	-	-	250	-	630	-	<b>938</b>
CARMENERE	-	-	-	-	-	-	-	-	-	-	47	-	-	-	722	-	<b>769</b>
FREISA	-	658	-	-	-	-	-	-	-	-	-	-	-	-	-	-	<b>658</b>
GARNACHA (GRENACHE NOIR)	-	-	26	-	-	-	-	-	-	-	-	-	-	-	-	-	<b>26</b>
<b>Total Tintas</b>	<b>14.368</b>	<b>24.842</b>	<b>16.287</b>	<b>213.068</b>	<b>11.749</b>	<b>73</b>	<b>51.320</b>	<b>32.858</b>	<b>14.893</b>	<b>3.254</b>	<b>103.679</b>	<b>22.775</b>	<b>240.198</b>	<b>17.276</b>	<b>211.113</b>	<b>40.949</b>	<b>1.018.702</b>
<b>Total Aptas Elaboración</b>	<b>82.628</b>	<b>201.253</b>	<b>18.877</b>	<b>623.472</b>	<b>84.753</b>	<b>73</b>	<b>195.051</b>	<b>188.373</b>	<b>132.353</b>	<b>15.303</b>	<b>367.604</b>	<b>124.018</b>	<b>677.671</b>	<b>39.204</b>	<b>681.673</b>	<b>54.425</b>	<b>3.486.733</b>

PRODUCCIÓN DE UVA DESTINADA A ELABORACIÓN - POR PROVINCIA DE ORIGEN - SEGÚN COLOR Y APTITUD - AÑO 2023  
PROVINCIA DE SAN JUAN - En Quintales

VARIETADES APTAS PARA CONSUMO EN FRESCO Y/O PASAS

Varietal	Albardón	Angaco	Calingasta	Caucete	Chimbas	Iglesia	Nuevo de Julio	Pocito	Rawson	Rivadavia	San Martín	Santa Lucía	Sarmiento	Ullum	Inticino de Ma	Zonda	Total
<b>Blancas</b>																	
ARIZUL	906	3.317	-	4.035	969	-	1.897	1.562	1.072	-	2.076	1.065	4.693	1.135	5.386	-	<b>28.114</b>
FIESTA	425	-	-	3.696	-	-	-	319	649	-	270	-	1.761	961	3.150	-	<b>11.232</b>
SUPERIOR SEEDLESS	50	-	-	1.008	-	-	80	-	204	-	283	-	6.181	156	746	-	<b>8.707</b>
SULTANINA BLANCA	-	-	-	2.751	-	-	-	-	194	-	26	-	1.909	-	1.527	-	<b>6.407</b>
CARINA	-	-	-	-	-	-	182	-	-	-	-	-	458	1.067	1.509	322	<b>3.538</b>
ITALIA	-	-	-	484	-	-	201	315	120	-	-	-	1.148	157	553	47	<b>3.025</b>
ACONCAGUA	-	-	-	-	-	-	538	-	-	-	545	-	1.257	-	-	-	<b>2.339</b>
PATAGONIA	-	-	-	-	-	-	78	-	-	-	79	-	324	-	527	1.304	<b>2.312</b>
VICTORIA	-	-	-	433	-	-	-	-	-	-	-	-	89	-	-	823	<b>1.344</b>
ALBA	376	-	-	-	-	-	-	201	-	-	-	-	-	-	-	-	<b>576</b>
DAUPHINE	-	-	-	-	-	-	-	-	-	-	-	-	-	-	297	-	<b>297</b>
OTRAS VAR. BLANCAS DE MESA	-	-	-	-	-	-	-	-	-	-	-	-	-	44	-	-	<b>44</b>
<b>Total Blancas</b>	<b>1.757</b>	<b>3.317</b>	<b>-</b>	<b>12.406</b>	<b>969</b>	<b>-</b>	<b>2.975</b>	<b>2.397</b>	<b>2.240</b>	<b>-</b>	<b>3.280</b>	<b>1.065</b>	<b>17.820</b>	<b>3.520</b>	<b>13.695</b>	<b>2.495</b>	<b>67.935</b>
<b>Rosadas</b>																	
FLAME SEEDLESS	5.011	12.079	-	39.355	3.773	-	10.322	16.896	8.329	-	13.772	8.196	21.177	7.831	31.118	1.860	<b>179.719</b>
RED GLOBE	3.503	467	-	5.018	546	-	4.533	3.741	1.473	-	1.239	504	4.985	8.597	9.023	8.241	<b>51.870</b>
CARDINAL	6.261	1.541	-	175	961	-	283	6.254	55	-	39	-	2.024	-	1.501	333	<b>19.427</b>
MOSCATUEL	-	101	-	4.184	-	-	-	660	-	-	-	-	-	-	2.131	-	<b>7.075</b>
RUBY SEEDLESS	-	2.634	-	-	-	-	-	-	-	-	1.319	-	-	-	-	-	<b>3.952</b>
PATRICIA	286	-	-	295	-	-	-	74	-	-	927	517	1.193	-	-	-	<b>3.291</b>
TINOGASTEÑA	-	-	-	1.343	-	-	83	-	-	-	-	-	-	-	-	-	<b>1.425</b>
SERNA	-	-	-	686	-	-	-	-	-	-	-	-	114	-	94	-	<b>894</b>
EMPERADOR	-	-	-	64	-	-	-	-	-	-	-	-	-	75	72	-	<b>212</b>
<b>Total Rosadas</b>	<b>15.061</b>	<b>16.821</b>	<b>-</b>	<b>51.118</b>	<b>5.280</b>	<b>-</b>	<b>15.222</b>	<b>27.625</b>	<b>9.856</b>	<b>-</b>	<b>17.296</b>	<b>9.217</b>	<b>29.493</b>	<b>16.503</b>	<b>43.939</b>	<b>10.434</b>	<b>267.865</b>
<b>Tintas</b>																	
CALIFORNIA	-	2.325	-	2.112	593	-	225	391	152	172	497	1.539	7.143	434	4.734	1.375	<b>21.692</b>
ALFONSO LAVALLEE	811	365	-	3.612	-	-	196	3.398	309	275	179	-	3.853	1.243	2.496	80	<b>16.817</b>
BLACK SEEDLESS	-	-	-	-	-	-	-	458	-	-	-	-	-	-	-	-	<b>458</b>
<b>Total Tintas</b>	<b>811</b>	<b>2.690</b>	<b>-</b>	<b>5.724</b>	<b>593</b>	<b>-</b>	<b>420</b>	<b>4.246</b>	<b>461</b>	<b>447</b>	<b>676</b>	<b>1.539</b>	<b>10.997</b>	<b>1.677</b>	<b>7.230</b>	<b>1.454</b>	<b>38.966</b>
<b>Total Aptas Consumo en Fresco y Aptas para Pasas</b>	<b>17.629</b>	<b>22.829</b>	<b>-</b>	<b>69.248</b>	<b>6.842</b>	<b>-</b>	<b>18.617</b>	<b>34.268</b>	<b>12.557</b>	<b>447</b>	<b>21.251</b>	<b>11.822</b>	<b>58.310</b>	<b>21.700</b>	<b>64.864</b>	<b>14.383</b>	<b>374.766</b>
COLECCION AMPELOGRAFICA	-	-	-	-	-	-	-	218	-	-	-	-	-	-	-	-	<b>218</b>
<b>Total Var. sin Determinar Aptitud</b>	<b>-</b>	<b>-</b>	<b>-</b>	<b>-</b>	<b>-</b>	<b>-</b>	<b>-</b>	<b>218</b>	<b>-</b>	<b>-</b>	<b>-</b>	<b>-</b>	<b>-</b>	<b>-</b>	<b>-</b>	<b>-</b>	<b>218</b>
<b>Total Uva Destinada a Elaboración</b>	<b>100.257</b>	<b>224.082</b>	<b>18.877</b>	<b>692.720</b>	<b>91.595</b>	<b>73</b>	<b>213.669</b>	<b>222.859</b>	<b>144.909</b>	<b>15.750</b>	<b>388.855</b>	<b>135.840</b>	<b>735.982</b>	<b>60.904</b>	<b>746.537</b>	<b>68.809</b>	<b>3.861.717</b>

**PRODUCCIÓN DE UVA DESTINADA A ELABORACIÓN - POR PROVINCIA DE ORIGEN - SEGÚN COLOR Y APTITUD - AÑO 2023**  
**PROVINCIA DE LA RIOJA - En Quintales**

**VARIEDADES APTAS PARA ELABORACIÓN**

Variedad	Castro Barros	Chilecito	Cnel. Felipe Varela	Famatina	General Lamadrid	San Blas De Los Sauces	Sanagasta	Vinchina	Total
<b>Blancas</b>									
TORRONTES RIOJANO	1.520	203.070	11.759	6.662	4.347	427	-	163	227.947
MOSCATEL DE ALEJANDRIA	-	17.701	-	-	-	-	-	-	17.701
CHARDONNAY	739	5.228	-	291	-	-	-	-	6.258
VIOGNIER	157	1.001	-	306	-	-	-	-	1.463
SAUVIGNON BLANC	205	927	-	-	-	-	-	-	1.133
SEMILLON	553	-	-	-	-	-	-	-	553
PEDRO GIMENEZ	-	340	75	-	-	-	-	-	415
CHENIN	358	-	-	-	-	-	-	-	358
MOSCATO GIALLO	324	-	-	-	-	-	-	-	324
RIESLINA	-	240	-	-	-	-	-	-	240
RIESLING	-	67	-	-	-	-	-	-	67
FIANO	-	18	-	-	-	-	-	-	18
<b>Total Blancas</b>	<b>3.855</b>	<b>228.591</b>	<b>11.833</b>	<b>7.259</b>	<b>4.347</b>	<b>427</b>	<b>-</b>	<b>163</b>	<b>256.475</b>
<b>Rosadas</b>									
CEREZA	-	12.012	6.330	579	1.083	-	-	1.578	21.582
PINOT GRIS	-	1.955	-	-	-	-	-	-	1.955
CANARI	-	624	-	-	-	-	-	-	624
CRIOLLA CHICA	-	91	112	140	-	-	-	68	411
FERRAL	-	327	-	-	-	-	-	-	327
CRIOLLA GRANDE	-	15	149	45	-	-	-	-	208
MOSCATEL ROSADO	-	-	-	39	-	-	-	-	39
<b>Total Rosadas</b>	<b>-</b>	<b>15.024</b>	<b>6.591</b>	<b>803</b>	<b>1.083</b>	<b>-</b>	<b>-</b>	<b>1.646</b>	<b>25.147</b>
<b>Tintas</b>									
MALBEC	8.236	67.981	1.854	9.059	21	-	188	-	87.340
BONARDA	3.340	57.600	384	512	457	-	-	-	62.294
CABERNET SAUVIGNON	4.378	44.051	373	1.568	479	299	-	-	51.148
SYRAH	1.874	40.056	2.972	1.608	156	246	-	-	46.911
ASPIRANT BOUSCHET	-	17.582	64	402	118	-	-	-	18.166
BARBERA	-	8.205	303	-	-	-	-	-	8.509
ANCELOTTA	-	8.244	-	121	-	-	-	-	8.365
MERLOT	1.475	5.942	-	-	-	99	-	-	7.516
PETIT VERDOT	1.095	3.874	-	181	-	68	-	-	5.218
TEMPRANILLO	-	4.109	-	-	-	-	-	-	4.109
CABERNET FRANC	829	1.047	-	518	-	-	-	-	2.393
GRECO NERO	-	2.317	-	-	-	-	-	-	2.317
TANNAT	-	1.061	-	526	-	-	-	-	1.586
GARNACHA (GRENACHE NOIR)	-	1.243	-	-	-	-	-	-	1.243
PINOT NEGRO	-	585	-	-	-	-	-	-	585
FER	-	-	232	235	-	-	-	-	466
CABERINTA	-	452	-	-	-	-	-	-	452
CARMENERE	-	321	-	-	-	-	-	-	321
ALICANTE BOUSCHET	-	113	111	-	-	-	-	-	224
<b>Total Tintas</b>	<b>21.227</b>	<b>264.782</b>	<b>6.294</b>	<b>14.729</b>	<b>1.231</b>	<b>712</b>	<b>188</b>	<b>-</b>	<b>309.163</b>
<b>Total Aptas Elaboración</b>	<b>25.082</b>	<b>508.397</b>	<b>24.719</b>	<b>22.791</b>	<b>6.661</b>	<b>1.139</b>	<b>188</b>	<b>1.808</b>	<b>590.785</b>

**PRODUCCIÓN DE UVA DESTINADA A ELABORACIÓN - POR PROVINCIA DE ORIGEN - SEGÚN COLOR Y APTITUD - AÑO 2023**  
**PROVINCIA DE LA RIOJA - En Quintales**

**VARIEDADES APTAS PARA CONSUMO EN FRESCO Y/O PASAS**

Variedad	Castro Barros	Chilecito	Cnel. Felipe Varela	Famatina	General Lamadrid	San Blas De Los Sauces	Sanagasta	Vinchina	Total
<b>Blancas</b>									
ARIZUL	-	5.250	-	-	-	-	-	-	5.250
ITALIA	-	-	-	11	-	-	-	-	11
<b>Total Blancas</b>	<b>-</b>	<b>5.250</b>	<b>-</b>	<b>11</b>	<b>-</b>	<b>-</b>	<b>-</b>	<b>-</b>	<b>5.261</b>
<b>Rosadas</b>									
FLAME SEEDLESS	270	4.202	-	-	-	-	-	-	4.472
PATRICIA	-	445	-	-	-	-	-	-	445
<b>Total Rosadas</b>	<b>270</b>	<b>4.647</b>	<b>-</b>	<b>-</b>	<b>-</b>	<b>-</b>	<b>-</b>	<b>-</b>	<b>4.917</b>
<b>Tintas</b>									
ALFONSO LAVALLEE	-	45	-	-	-	-	-	-	45
<b>Total Tintas</b>	<b>-</b>	<b>45</b>	<b>-</b>	<b>-</b>	<b>-</b>	<b>-</b>	<b>-</b>	<b>-</b>	<b>45</b>
<b>Total Apta Consumo en Fresco y Apta para Pasas</b>	<b>270</b>	<b>9.942</b>	<b>-</b>	<b>11</b>	<b>-</b>	<b>-</b>	<b>-</b>	<b>-</b>	<b>10.223</b>
<b>Total Uva Destinada a Elaboración</b>	<b>25.352</b>	<b>518.339</b>	<b>24.719</b>	<b>22.802</b>	<b>6.661</b>	<b>1.139</b>	<b>188</b>	<b>1.808</b>	<b>601.007</b>

**PRODUCCIÓN DE UVA DESTINADA A ELABORACIÓN  
POR PROVINCIA DE ORIGEN Y DEPARTAMENTOS - SEGÚN COLOR Y APTITUD - AÑO 2023  
PROVINCIA DE SALTA - En Quintales**

**VARIEDADES APTAS PARA ELABORACIÓN**

Variedad	Cachi	Cafayate	Molinos	San Carlos	Total
<b>Blancas</b>					
TORRONTES RIOJANO	213	65.818	495	20.838	<b>87.364</b>
SAUVIGNON BLANC	51	3.312	122	236	<b>3.721</b>
CHARDONNAY	5	3.074	26	-	<b>3.105</b>
RIESLING	-	1.025	-	-	<b>1.025</b>
CHENIN	-	700	-	-	<b>700</b>
MOSCATEL DE ALEJANDRIA	-	573	-	116	<b>688</b>
VIOGNIER	-	512	-	4	<b>516</b>
VERDELHO	-	374	-	-	<b>374</b>
MARSANNE	-	205	-	-	<b>205</b>
ROUSSANNE	-	180	-	-	<b>180</b>
SAUVIGNONASSE	-	94	-	-	<b>94</b>
ALVARINHO	-	65	-	-	<b>65</b>
UGNI BLANC	-	17	-	-	<b>17</b>
SEMILLON	-	16	-	-	<b>16</b>
<b>Total Blancas</b>	<b>269</b>	<b>75.964</b>	<b>643</b>	<b>21.194</b>	<b>98.070</b>
<b>Rosadas</b>					
CRIOLLA CHICA	-	1.151	26	182	<b>1.360</b>
MOSCATEL ROSADO	-	118	-	18	<b>137</b>
PINOT GRIS	-	76	-	-	<b>76</b>
<b>Total Rosadas</b>	<b>-</b>	<b>1.345</b>	<b>26</b>	<b>201</b>	<b>1.572</b>
<b>Tintas</b>					
MALBEC	2.810	111.513	4.680	18.526	<b>137.530</b>
CABERNET SAUVIGNON	7	19.112	289	2.783	<b>22.191</b>
TANNAT	4	7.404	207	2.047	<b>9.662</b>
BONARDA	23	2.103	28	3.494	<b>5.647</b>
CABERNET FRANC	10	3.219	-	425	<b>3.654</b>
ASPIRANT BOUSCHET	-	2.297	-	-	<b>2.297</b>
MERLOT	96	1.740	4	199	<b>2.039</b>
SYRAH	27	1.696	136	-	<b>1.859</b>
PETIT VERDOT	-	1.146	99	529	<b>1.774</b>
ANCELOTTA	-	758	-	202	<b>960</b>
PINOT NEGRO	11	556	3	49	<b>618</b>
TEMPRANILLO	52	479	-	-	<b>531</b>
MARSELAN	-	501	-	-	<b>501</b>
GARNACHA (GRENACHE NOIR)	27	406	39	-	<b>471</b>
CALADOC	-	408	-	-	<b>408</b>
BARBERA	-	200	-	-	<b>200</b>
MONASTRELL	25	37	-	-	<b>61</b>
TOURIGA NACIONAL	-	25	-	-	<b>25</b>
SANGIOVESE	1	1	-	-	<b>3</b>
<b>Total Tintas</b>	<b>3.091</b>	<b>153.599</b>	<b>5.484</b>	<b>28.254</b>	<b>190.429</b>
<b>Total Aptas Elaboración</b>	<b>3.361</b>	<b>230.908</b>	<b>6.154</b>	<b>49.649</b>	<b>290.071</b>
<b>Total Uva Destinada a Elaboración</b>	<b>3.361</b>	<b>230.908</b>	<b>6.154</b>	<b>49.649</b>	<b>290.071</b>



**PRODUCCIÓN DE UVA DESTINADA A ELABORACIÓN  
POR PROVINCIA DE ORIGEN Y DEPARTAMENTOS - SEGÚN COLOR Y APTITUD - AÑO 2022  
PROVINCIA DE CATAMARCA - En Quintales**

**VARIEDADES APTAS PARA ELABORACIÓN**

Variedad	Belén	Pomán	Santa María	Tinogasta	Total
<b>Blancas</b>					
TORRONTES RIOJANO	2.578	63	5.719	606	8.966
MOSCATEL DE ALEJANDRIA	-	287	-	-	287
CHARDONNAY	-	-	43	137	180
SAUVIGNON BLANC	3	-	32	-	35
<b>Total Blancas</b>	<b>2.581</b>	<b>351</b>	<b>5.795</b>	<b>743</b>	<b>9.469</b>
<b>Rosadas</b>					
CEREZA	-	-	-	22.725	22.725
CRIOLLA CHICA	77	-	-	-	77
<b>Total Rosadas</b>	<b>77</b>	<b>-</b>	<b>-</b>	<b>22.725</b>	<b>22.802</b>
<b>Tintas</b>					
CABERNET SAUVIGNON	2	15	14.503	173	14.693
MALBEC	2.704	223	7.712	2.316	12.955
MERLOT	-	-	3.355	19	3.374
SYRAH	-	15	2.116	1.151	3.281
BONARDA	-	271	-	1.068	1.339
TANNAT	-	-	661	-	661
PINOT NEGRO	-	-	362	-	362
CABERNET FRANC	50	-	182	-	232
TEMPRANILLO	-	-	-	207	207
ASPIRANT BOUSCHET	-	-	161	-	161
BARBERA	-	-	-	65	65
ANCELOTTA	-	-	-	6	6
<b>Total Tintas</b>	<b>2.756</b>	<b>524</b>	<b>29.052</b>	<b>5.004</b>	<b>37.336</b>
<b>Total Aptas Elaboración</b>	<b>5.413</b>	<b>875</b>	<b>34.846</b>	<b>28.472</b>	<b>69.607</b>

**VARIEDADES APTAS PARA CONSUMO EN FRESCO Y/O PASAS**

Variedad	Belén	Pomán	Santa María	Tinogasta	Total
<b>Blancas</b>					
DATTIER DE BEYROUTH	-	-	-	111	111
<b>Total Blancas</b>	<b>-</b>	<b>-</b>	<b>-</b>	<b>111</b>	<b>111</b>
<b>Rosadas</b>					
TINOGASTEÑA	-	-	-	242	242
<b>Total Rosadas</b>	<b>-</b>	<b>-</b>	<b>-</b>	<b>242</b>	<b>242</b>
<b>Total Aptas Consumo en Fresco y Aptas para Pasas</b>	<b>-</b>	<b>-</b>	<b>-</b>	<b>354</b>	<b>354</b>
<b>Total Uva Destinada a Elaboración</b>	<b>5.413</b>	<b>875</b>	<b>34.846</b>	<b>28.826</b>	<b>69.961</b>

**PRODUCCIÓN DE UVA DESTINADA A ELABORACIÓN  
POR PROVINCIA DE ORIGEN Y DEPARTAMENTOS - SEGÚN COLOR Y APTITUD - AÑO 2023  
PROVINCIA DE CÓRDOBA - En Quintales**

**VARIETADES APTAS PARA ELABORACIÓN**

Variedad	Calamuchita	Colón	Cruz del Eje	Ischilín	San Javier	Santa María	Tulumba	Total
<b>Blancas</b>								
SAUVIGNON BLANC	16	131		15		41	15	218
VIIGNIER				105				105
CHARDONNAY		43		9				52
MALVASIA		46						46
SEMILLON				23				23
TORRONTES RIOJANO				9				9
								-
<b>Total Blancas</b>	<b>16</b>	<b>221</b>	<b>-</b>	<b>161</b>	<b>-</b>	<b>41</b>	<b>15</b>	<b>453</b>
<b>Rosadas</b>								
TRAMINER		-	-	-	-	-	-	-
<b>Total Rosadas</b>	<b>-</b>	<b>-</b>	<b>-</b>	<b>-</b>	<b>-</b>	<b>-</b>	<b>-</b>	<b>-</b>
<b>Tintas</b>								
ISABELLA		1.060		60				1.120
MALBEC	110	451	13	104	168	103	56	1.004
MERLOT		603			25			628
ANCELOTTA		339		84		22		445
PINOT NEGRO		356		4			47	408
CABERNET SAUVIGNON	25	172		57	9	56	18	337
CABERNET FRANC	2	36		70		19		126
TANNAT		122						122
SYRAH	25	35			34			94
PETIT VERDOT	3	38						40
RABOSO		27						27
NEBBIOLO		5						5
								-
<b>Total Tintas</b>	<b>165</b>	<b>3.243</b>	<b>13</b>	<b>378</b>	<b>236</b>	<b>200</b>	<b>121</b>	<b>4.356</b>
<b>Total Aptas Elaboración</b>	<b>181</b>	<b>3.464</b>	<b>13</b>	<b>538</b>	<b>236</b>	<b>240</b>	<b>136</b>	<b>4.809</b>
<b>Total Uva Destinada a Elaboración</b>	<b>181</b>	<b>3.464</b>	<b>13</b>	<b>538</b>	<b>236</b>	<b>240</b>	<b>136</b>	<b>4.809</b>

**PRODUCCIÓN DE UVA DESTINADA A ELABORACIÓN  
POR PROVINCIA DE ORIGEN Y DEPARTAMENTOS - SEGÚN COLOR Y APTITUD - AÑO 2023  
PROVINCIA DE RÍO NEGRO - En Quintales**

**VARIETADES APTAS PARA ELABORACIÓN**

Variedad	Adolfo Alsina	Avellaneda	Bariloche	El Cuy	General Roca	TOTAL
<b>Blancas</b>						
SAUVIGNON BLANC	299	87	-	33	714	1.132
CHARDONNAY	-	189	2	-	585	775
TORRONTES RIOJANO	-	185	-	-	441	626
SEMILLON	-	-	-	-	288	288
RIESLING	-	53	-	-	104	157
TORRONTES MENDOCINO	-	-	-	-	157	157
CHENIN	-	67	-	-	-	67
TORRONTES SANJUANINO	-	-	-	-	44	44
UGNI BLANC	-	-	-	-	16	16
VIOGNIER	-	-	-	-	8	8
PEDRO GIMENEZ	-	-	-	-	7	7
<b>Total Blancas</b>	<b>299</b>	<b>582</b>	<b>2</b>	<b>33</b>	<b>2.363</b>	<b>3.278</b>
<b>Rosadas</b>						
CRIOLLA GRANDE	-	-	-	-	44	44
TRAMINER	-	-	-	-	39	39
PINOT GRIS	-	-	-	-	33	33
CANELA	-	-	-	-	12	12
<b>Total Rosadas</b>	<b>-</b>	<b>-</b>	<b>-</b>	<b>-</b>	<b>128</b>	<b>128</b>
<b>Tintas</b>						
MALBEC	466	1.745	-	471	5.928	8.610
PINOT NEGRO	255	373	2	48	2.090	2.768
MERLOT	107	733	14	244	1.640	2.738
CABERNET SAUVIGNON	75	191	-	11	701	978
CABERNET FRANC	-	330	-	-	594	923
PETIT VERDOT	-	-	-	2	124	126
SYRAH	-	-	-	-	115	115
BASTARDO	-	-	-	-	89	89
TEMPRANILLO	-	-	-	-	23	23
OTRAS VAR. TINTAS P/VINIF.	-	-	-	-	7	7
<b>Total Tintas</b>	<b>903</b>	<b>3.372</b>	<b>15</b>	<b>775</b>	<b>11.310</b>	<b>16.375</b>
<b>Total Aptas Elaboración</b>	<b>1.202</b>	<b>3.954</b>	<b>17</b>	<b>808</b>	<b>13.801</b>	<b>19.781</b>

**VARIETADES APTAS PARA CONSUMO EN FRESCO Y APTAS PARA PASAS**

Variedad	Adolfo Alsina	Avellaneda	Bariloche	El Cuy	General Roca	TOTAL
<b>Rosadas</b>						
SERNA	-	-	-	-	121	121
<b>Total Aptas Consumo en Fresco y Aptas para Pasas</b>	<b>-</b>	<b>-</b>	<b>-</b>	<b>-</b>	<b>121</b>	<b>121</b>
<b>Total Uva Destinada a Elaboración</b>	<b>1.202</b>	<b>3.954</b>	<b>17</b>	<b>808</b>	<b>13.922</b>	<b>19.903</b>

**PRODUCCIÓN DE UVA DESTINADA A ELABORACIÓN  
POR PROVINCIA DE ORIGEN Y DEPARTAMENTOS - SEGÚN COLOR Y APTITUD - AÑO 2023  
PROVINCIA DE NEUQUÉN - En quintales**

**VARIETADES APTAS PARA ELABORACIÓN**

Variedad	Añelo	Confluencia	Total
<b>Blancas</b>			
CHARDONNAY	4.909	308	5.217
SAUVIGNON BLANC	3.120	125	3.244
SEMILLON	1.695	-	1.695
TORRONTES RIOJANO	667	-	667
VIOGNIER	196	-	196
<b>Total Blancas</b>	<b>10.586</b>	<b>433</b>	<b>11.019</b>
<b>Rosadas</b>			
TRAMINER	95	-	95
MOSCATEL ROSADO	59	-	59
<b>Total Rosadas</b>	<b>154</b>	<b>-</b>	<b>154</b>
<b>Tintas</b>			
MALBEC	21.899	1.361	23.260
PINOT NEGRO	12.947	276	13.223
CABERNET SAUVIGNON	9.855	-	9.855
MERLOT	5.508	-	5.508
CABERNET FRANC	2.553	214	2.768
SYRAH	1.796	51	1.846
PETIT VERDOT	397	75	472
TANNAT	417	-	417
TEMPRANILLO	117	-	117
ASPIRANT BOUSCHET	81	-	81
ALICANTE BOUSCHET	67	-	67
<b>Total Tintas</b>	<b>55.637</b>	<b>1.977</b>	<b>57.615</b>
<b>Total Aptas Elaboración</b>	<b>66.377</b>	<b>2.410</b>	<b>68.787</b>
<b>Total Uva Destinada a Elaboración</b>	<b>66.377</b>	<b>2.410</b>	<b>68.787</b>

**PRODUCCIÓN DE UVA DESTINADA A ELABORACIÓN  
POR PROVINCIA DE ORIGEN Y DEPARTAMENTOS - SEGÚN COLOR Y APTITUD - AÑO 2023  
PROVINCIA DE LA PAMPA - En quintales**

**VARIETADES APTAS PARA ELABORACIÓN**

Variedad	Curacó	Puelén	Total
<b>Blancas</b>			
CHARDONNAY	-	495	495
SAUVIGNON BLANC	-	144	144
<b>Total Blancas</b>	<b>-</b>	<b>639</b>	<b>639</b>
<b>Tintas</b>			
MALBEC	5	6.413	6.417
PINOT NEGRO	-	369	369
CABERNET SAUVIGNON	-	310	310
CABERNET FRANC	-	204	204
MERLOT	-	166	166
SYRAH	-	99	99
PETIT VERDOT	-	50	50
BONARDA	-	41	41
TANNAT	-	14	14
<b>Total Tintas</b>	<b>5</b>	<b>7.665</b>	<b>7.670</b>
<b>Total Aptas Elaboración</b>	<b>5</b>	<b>8.304</b>	<b>8.309</b>
<b>Total Uva Destinada a Elaboración</b>	<b>5</b>	<b>8.304</b>	<b>8.309</b>

**PRODUCCIÓN DE UVA DESTINADA A ELABORACIÓN  
POR PROVINCIA DE ORIGEN Y DEPARTAMENTOS - SEGÚN COLOR Y APTITUD - AÑO 2023**

**PROVINCIA DE BUENOS AIRES - VARIEDADES APTAS PARA ELABORACIÓN - En quintales**

Variedad	Balcarce	Cnel. Suarez	Gral. Pueyrredon	Gral. Madariaga	Saavedra	Tornquist	Villarino	Total
<b>Blancas</b>								
CHARDONNAY	142	-	213	-	-	50	15	419
SAUVIGNON BLANC	-	-	211	-	-	38	20	268
ALVARINHO	74	-	56	-	-	-	-	130
PROSECCO	-	-	96	-	-	-	-	96
RIESLING	71	-	9	-	-	-	-	80
MOSCATO GIALLO	-	-	24	-	-	-	-	24
<b>Total Blancas</b>	<b>286</b>	<b>-</b>	<b>609</b>	<b>-</b>	<b>-</b>	<b>87</b>	<b>35</b>	<b>1.017</b>
<b>Rosadas</b>								
PINOT GRIS	-	-	26	-	-	-	-	26
TRAMINER	-	-	14	-	-	-	-	14
<b>Total Rosadas</b>	<b>-</b>	<b>-</b>	<b>40</b>	<b>-</b>	<b>-</b>	<b>-</b>	<b>-</b>	<b>40</b>
<b>Tintas</b>								
PINOT NEGRO	103	-	154	10	-	42	-	309
TANNAT	131	3	-	10	-	-	15	159
CABERNET FRANC	72	5	-	-	-	79	-	156
MALBEC	-	5	-	-	-	122	20	147
CABERNET SAUVIGNON	-	-	-	-	19	63	15	97
MERLOT	8	-	6	-	-	17	10	41
BONARDA	31	-	-	-	-	-	-	31
PETIT VERDOT	-	-	-	15	-	-	-	15
MARSELAN	-	-	-	5	-	-	-	5
<b>Total Tintas</b>	<b>346</b>	<b>13</b>	<b>160</b>	<b>40</b>	<b>19</b>	<b>323</b>	<b>60</b>	<b>960</b>
<b>Total Aptas Elaboración</b>	<b>632</b>	<b>13</b>	<b>809</b>	<b>40</b>	<b>19</b>	<b>410</b>	<b>95</b>	<b>2.018</b>
<b>Total Uva Destinada a Elaboración</b>	<b>632</b>	<b>13</b>	<b>809</b>	<b>40</b>	<b>19</b>	<b>410</b>	<b>95</b>	<b>2.018</b>

**PROVINCIA DE TUCUMÁN - VARIEDADES APTAS PARA ELABORACIÓN - En quintales**

Variedad	Taff Del Valle	Total
<b>Blancas</b>		
Torrontés Riojano	565	565
<b>Total Blancas</b>	<b>565</b>	<b>565</b>
<b>Rosadas</b>		
Criolla Chica	33	33
<b>Total Rosadas</b>	<b>33</b>	<b>33</b>
<b>Tintas</b>		
MALBEC	781	781
CABERNET SAUVIGNON	93	93
CABERNET FRANC	34	34
MERLOT	10	10
TANNAT	9	9
<b>Total Tintas</b>	<b>927</b>	<b>927</b>
<b>Total Aptas Elaboración</b>	<b>1.524</b>	<b>1.524</b>
<b>Total Uva Destinada a Elaboración</b>	<b>1.524</b>	<b>1.524</b>

**PROVINCIA DE ENTRE RÍOS - VARIEDADES APTAS PARA ELABORACIÓN - En quintales**

Variedad	Colón	Concordia	Diamante	Gualeguaychú	Victoria	Total
<b>Blancas</b>						
ALVARINHO	27	-	-	-	-	27
CHARDONNAY	15	-	2	-	-	17
VIOGNIER	6	-	-	-	-	6
SAUVIGNON BLANC	-	-	-	6	-	6
MOSCATEL DE ALEJANDRIA	-	5	-	-	-	5
<b>Total Blancas</b>	<b>48</b>	<b>5</b>	<b>2</b>	<b>6</b>	<b>-</b>	<b>60</b>
<b>Tintas</b>						
TANNAT	30	251	34	28	-	343
MERLOT	11	111	20	-	80	223
MARSELAN	46	150	10	14	-	220
MALBEC	36	-	80	41	-	156
SYRAH	-	-	11	-	-	11
CABERNET SAUVIGNON	7	-	-	-	-	7
<b>Total Tintas</b>	<b>131</b>	<b>513</b>	<b>154</b>	<b>83</b>	<b>80</b>	<b>961</b>
<b>Total Aptas Elaboración</b>	<b>179</b>	<b>518</b>	<b>156</b>	<b>89</b>	<b>80</b>	<b>1.021</b>
<b>Total Uva Destinada a Elaboración</b>	<b>179</b>	<b>518</b>	<b>156</b>	<b>89</b>	<b>80</b>	<b>1.021</b>

**PRODUCCIÓN DE UVA DESTINADA A ELABORACIÓN  
POR PROVINCIA DE ORIGEN Y DEPARTAMENTOS - SEGÚN COLOR Y APTITUD - AÑO 2023**

**PROVINCIA DE JUJUY - VARIEDADES APTAS PARA ELABORACIÓN - En quintales**

Variedad	Dr. Manuel Belgrano	El Carmen	San Antonio	Tilcara	Tumbaya	Total
<b>Blancas</b>						
SAUVIGNON BLANC	8	122	-	16	-	146
VIOGNIER	-	36	-	-	-	36
CHARDONNAY	5	28	-	2	-	35
TORRONTES RIOJANO	-	12	-	3	-	15
SEMILLON	-	-	-	-	12	12
<b>Total Blancas</b>	<b>13</b>	<b>198</b>	<b>-</b>	<b>20</b>	<b>12</b>	<b>243</b>
<b>Rosadas</b>						
CRIOLLA GRANDE	-	-	-	88	5	93
CRIOLLA CHICA	-	-	-	37	-	37
CEREZA	-	-	-	-	4	4
<b>Total Rosadas</b>	<b>-</b>	<b>-</b>	<b>-</b>	<b>124</b>	<b>9</b>	<b>133</b>
<b>Tintas</b>						
MALBEC	13	173	9	289	82	565
CABERNET FRANC	7	87	2	143	7	246
SYRAH	-	27	-	208	9	244
CABERNET SAUVIGNON	-	81	2	33	19	135
MERLOT	2	102	2	3	-	110
TANNAT	-	20	-	26	5	51
PINOT NEGRO	-	29	-	3	-	31
GARNACHA (GRENACHE NOIR)	-	-	-	17	-	17
BONARDA	-	-	-	-	17	17
TEMPRANILLO	-	16	-	-	-	16
MARSELAN	-	-	-	2	12	13
MONASTRELL	-	-	-	9	-	9
PETIT VERDOT	-	-	-	1	-	1
<b>Total Tintas</b>	<b>23</b>	<b>535</b>	<b>15</b>	<b>733</b>	<b>149</b>	<b>1.456</b>
<b>Total Aptas Elaboración</b>	<b>36</b>	<b>733</b>	<b>15</b>	<b>877</b>	<b>170</b>	<b>1.832</b>
<b>Total Uva Destinada a Elaboración</b>	<b>36</b>	<b>733</b>	<b>15</b>	<b>877</b>	<b>170</b>	<b>1.832</b>

**PROVINCIA DE SAN LUIS - VARIEDADES APTAS PARA ELABORACIÓN - En quintales**

Variedad	Gral. Belgrano	Junín	La Capital	Total
<b>Blancas</b>				
Viognier	-	-	157	157
<b>Total Blancas</b>	<b>-</b>	<b>-</b>	<b>157</b>	<b>157</b>
<b>Tintas</b>				
CABERNET FRANC	-	-	215	215
MALBEC	47	-	153	200
TANNAT	-	82	-	82
CABERNET SAUVIGNON	-	-	48	48
SYRAH	-	-	27	27
BONARDA	-	20	-	20
PINOT NEGRO	-	-	6	6
ANCELOTTA	-	-	3	3
<b>Total Tintas</b>	<b>47</b>	<b>102</b>	<b>452</b>	<b>601</b>
<b>Total Aptas Elaboración</b>	<b>47</b>	<b>102</b>	<b>608</b>	<b>757</b>
<b>Total Uva Destinada a Elaboración</b>	<b>47</b>	<b>102</b>	<b>608</b>	<b>757</b>

**PRODUCCIÓN DE UVA DESTINADA A ELABORACIÓN  
POR PROVINCIA DE ORIGEN Y DEPARTAMENTOS - SEGÚN COLOR Y APTITUD - AÑO 2023**

**PROVINCIA DE CHUBUT - VARIEDADES APTAS PARA ELABORACIÓN - En quintales**

Variedad	Cushamen	Futaleufú	Paso De Indios	Sarmiento	Total
<b>Blancas</b>					
CHARDONNAY	26	109	-	744	879
TORRONTES RIOJANO	-	-	23	46	69
RIESLING	3	-	-	33	36
SAUVIGNON BLANC	-	16	-	-	16
TORRONTES MENDOCINO	3	-	-	-	3
MARSANNE	-	2	-	-	2
SEMILLON	-	2	-	-	2
<b>Total Blancas</b>	<b>32</b>	<b>129</b>	<b>23</b>	<b>823</b>	<b>1.007</b>
<b>Rosadas</b>					
TRAMINER	8	34	-	247	288
PINOT GRIS	-	-	-	73	73
<b>Total Rosadas</b>	<b>8</b>	<b>34</b>	<b>-</b>	<b>319</b>	<b>361</b>
<b>Tintas</b>					
PINOT NEGRO	26	67	-	808	900
MERLOT	94	-	-	48	142
MALBEC	-	-	-	18	18
CABERNET FRANC	-	1	-	-	1
<b>Total Tintas</b>	<b>120</b>	<b>68</b>	<b>-</b>	<b>874</b>	<b>1.062</b>
<b>Total Aptas Elaboración</b>	<b>160</b>	<b>231</b>	<b>23</b>	<b>2.016</b>	<b>2.429</b>
<b>Total Uva Destinada a Elaboración</b>	<b>160</b>	<b>231</b>	<b>23</b>	<b>2.016</b>	<b>2.429</b>

**PROVINCIA DE SANTA CRUZ- VARIEDADES APTAS PARA ELABORACIÓN - En quintales**

Variedad	Deseado	Total
<b>Blancas</b>		
CHARDONNAY	3,8	3,8
SAUVIGNON BLANC	3,5	3,5
<b>Total Blancas</b>	<b>7</b>	<b>7</b>
<b>Rosadas</b>		
TRAMINER	3,4	3,4
<b>Total Rosadas</b>	<b>3,4</b>	<b>3,4</b>
<b>Tintas</b>		
MERLOT	4,3	4,3
<b>Total Tintas</b>	<b>4,3</b>	<b>4,3</b>
<b>Total Aptas Elaboración</b>	<b>15</b>	<b>15</b>
<b>Total Uva Destinada a Elaboración</b>	<b>15</b>	<b>15</b>

**6 - UVA ORGÁNICA DESTINADA A  
ELABORACIÓN DE VINOS Y MOSTOS  
POR VARIEDAD Y PROVINCIA - 2023  
(SEGÚN ORIGEN DEL VIÑEDO)**



**PRODUCCIÓN DE UVA ORGÁNICA Y NO ORGÁNICA - AÑO 2023**  
**DISTRIBUCIÓN POR PROVINCIA DE ORIGEN DEL VIÑEDO - EN QUINTALES**

PROVINCIA	UVA ORGÁNICA	UVA NO ORGÁNICA	TOTAL PRODUCCIÓN DE UVA	Part % producción orgánica s/total provincial
MENDOZA	343.485	9.004.443	<b>9.347.928</b>	3,7
SAN JUAN	91.751	4.034.659	<b>4.126.410</b>	2,2
LA RIOJA	121.010	486.333	<b>607.343</b>	19,9
SALTA	2.283	287.789	<b>290.071</b>	0,8
CATAMARCA	1.548	68.412	<b>69.961</b>	2,2
NEUQUEN	708	68.080	<b>68.787</b>	1,0
RIO NEGRO	2.153	17.750	<b>19.903</b>	10,8
LA PAMPA	-	8.309	<b>8.309</b>	-
CORDOBA	-	4.809	<b>4.809</b>	-
CHUBUT	2.016	413	<b>2.429</b>	83,0
BUENOS AIRES	13	2.005	<b>2.018</b>	0,6
JUJUY	-	1.832	<b>1.832</b>	-
TUCUMAN	-	1.524	<b>1.524</b>	-
ENTRE RIOS	-	1.021	<b>1.021</b>	-
SAN LUIS	-	757	<b>757</b>	-
SANTA CRUZ	-	15	<b>15</b>	-
<b>TOTAL UVA</b>	<b>564.966</b>	<b>13.988.151</b>	<b>14.553.117</b>	<b>3,9</b>

**PRODUCCIÓN DE UVA ORGÁNICA DESTINADA A ELABORACIÓN DE VINO Y MOSTO - AÑO 2023**  
**SEGÚN APTITUD DE LA VARIEDAD Y COLOR - DISTRIBUCIÓN POR PROVINCIA DE ORIGEN DEL VIÑEDO - EN QUINTALES**

Aptitud de la Variedad	Color	BUENOS AIRES	CATAMARCA	CHUBUT	LA RIOJA	MENDOZA	NEUQUEN	RIO NEGRO	SALTA	SAN JUAN	Total
Aptas Para Elaboración	Blanca	-	262	823	63.819	56.638	-	484	871	28.701	<b>151.598</b>
	Rosada	-	33	319	2.847	45.030	-	39	-	53.977	<b>102.245</b>
	Tinta	13	1.254	874	53.799	241.818	708	1.630	1.412	7.888	<b>309.394</b>
<b>Total Var. Aptas Elaboración</b>		<b>13</b>	<b>1.548</b>	<b>2.016</b>	<b>120.466</b>	<b>343.485</b>	<b>708</b>	<b>2.153</b>	<b>2.283</b>	<b>90.566</b>	<b>563.238</b>
<i>% sobre total</i>		<i>100,0</i>	<i>100,0</i>	<i>100,0</i>	<i>99,6</i>	<i>100,0</i>	<i>100,0</i>	<i>100,0</i>	<i>100,0</i>	<i>98,7</i>	<i>99,7</i>
Aptas Para Consumo en Fresco/Pasas	Blanca	-	-	-	98	-	-	-	-	770	<b>868</b>
	Rosada	-	-	-	445	-	-	-	-	239	<b>685</b>
	Tinta	-	-	-	-	-	-	-	-	176	<b>176</b>
<b>Total Var. Aptas Consumo en Fresco</b>		<b>-</b>	<b>-</b>	<b>-</b>	<b>544</b>	<b>-</b>	<b>-</b>	<b>-</b>	<b>-</b>	<b>1.185</b>	<b>1.729</b>
<i>% sobre total</i>		<i>-</i>	<i>-</i>	<i>-</i>	<i>0,4</i>	<i>-</i>	<i>-</i>	<i>-</i>	<i>-</i>	<i>1,3</i>	<i>0,3</i>
<b>TOTAL BLANCAS</b>		<b>-</b>	<b>262</b>	<b>823</b>	<b>63.918</b>	<b>56.638</b>	<b>-</b>	<b>484</b>	<b>871</b>	<b>29.471</b>	<b>152.466</b>
<b>TOTAL ROSADAS</b>		<b>-</b>	<b>33</b>	<b>319</b>	<b>3.293</b>	<b>45.030</b>	<b>-</b>	<b>39</b>	<b>-</b>	<b>54.216</b>	<b>102.930</b>
<b>TOTAL TINTAS</b>		<b>13</b>	<b>1.254</b>	<b>874</b>	<b>53.799</b>	<b>241.818</b>	<b>708</b>	<b>1.630</b>	<b>1.412</b>	<b>8.064</b>	<b>309.570</b>
<b>Total Uva Destinada A Elaboración por Provincia de Origen del Viñedo</b>		<b>13</b>	<b>1.548</b>	<b>2.016</b>	<b>121.010</b>	<b>343.485</b>	<b>708</b>	<b>2.153</b>	<b>2.283</b>	<b>91.751</b>	<b>564.966</b>

PRODUCCIÓN DE UVA ORGÁNICA DESTINADA A ELABORACIÓN DE VINO Y/O MOSTO  
POR PROVINCIA DE ORIGEN - VARIEDADES SEGÚN APTITUD Y COLOR - AÑO 2023

VARIEDADES APTAS PARA ELABORACIÓN - En Quintales

Variedad	BUENOS AIRES	CATAMARCA	CHUBUT	LA RIOJA	MENDOZA	NEUQUEN	RIO NEGRO	SALTA	SAN JUAN	Total
<b>Blancas</b>										
TORRONTES RIOJANO	-	106	46	55.358	9.046	-	40	871	838	66.306
CHARDONNAY	-	-	744	2.259	25.539	-	316	-	5.428	34.286
PEDRO GIMENEZ	-	-	-	-	3.322	-	-	-	14.985	18.307
SAUVIGNON BLANC	-	-	-	927	8.372	-	-	-	90	9.389
MOSCATEL DE ALEJANDRIA	-	156	-	5.275	136	-	-	-	63	5.630
GIBI	-	-	-	-	725	-	-	-	4.378	5.104
UGNI BLANC	-	-	-	-	3.775	-	-	-	287	4.062
VIOGNIER	-	-	-	-	2.897	-	-	-	-	2.897
TORRONTES SANJUANINO	-	-	-	-	-	-	-	-	2.512	2.512
CHENIN	-	-	-	-	1.977	-	42	-	-	2.019
SEMILLON	-	-	-	-	365	-	20	-	-	385
SAUVIGNONASSE	-	-	-	-	295	-	-	-	-	295
TORRONTES MENDOCINO	-	-	-	-	-	-	46	-	121	167
VERDELHO	-	-	-	-	100	-	-	-	-	100
MARSANNE	-	-	-	-	68	-	-	-	-	68
RIESLING	-	-	33	-	2	-	20	-	-	55
PINOT BLANCO	-	-	-	-	14	-	-	-	-	14
GRUNER VELTLINER	-	-	-	-	5	-	-	-	-	5
<b>Total Blancas</b>	-	262	823	63.819	56.638	-	484	871	28.701	151.598
<b>Rosadas</b>										
CEREZA	-	33	-	488	15.256	-	-	-	53.872	69.649
CRIOLLA GRANDE	-	-	-	87	16.767	-	-	-	-	16.854
PINOT GRIS	-	-	73	1.955	10.302	-	-	-	-	12.330
MOSCATEL ROSADO	-	-	-	-	2.493	-	-	-	-	2.493
FERRAL	-	-	-	317	-	-	-	-	-	317
TRAMINER	-	-	247	-	-	-	39	-	-	286
CRIOLLA CHICA	-	-	-	-	156	-	-	-	105	261
VARIEDADES MEZCLADAS AL AZAR	-	-	-	-	55	-	-	-	-	55
<b>Total Rosadas</b>	-	33	319	2.847	45.030	-	39	-	53.977	102.245
<b>Tintas</b>										
MALBEC	5	1.145	18	14.639	158.290	332	363	805	6.522	182.119
CABERNET SAUVIGNON	-	15	-	4.279	26.622	169	45	155	-	31.286
BONARDA	-	35	-	14.700	7.284	-	-	30	894	22.943
SYRAH	-	59	-	10.114	10.252	-	-	48	365	20.838
ASPIRANT BOUCHET	-	-	-	4.053	5.756	-	-	-	107	9.916
ANCELOTTA	-	-	-	1.987	7.826	-	-	35	-	9.848
CABERNET FRANC	5	-	-	-	8.744	-	-	-	-	8.749
PINOT NEGRO	-	-	808	585	4.551	116	1.181	-	-	7.241
MERLOT	-	-	48	1.679	3.273	91	-	-	-	5.090
TEMPRANILLO	-	-	-	-	2.351	-	-	-	-	2.351
CORVINA	-	-	-	-	1.829	-	-	-	-	1.829
BARBERA	-	-	-	1.686	36	-	-	100	-	1.821
PETIT VERDOT	-	-	-	-	1.212	-	-	-	-	1.212
GARNACHA(GRENACHE)	-	-	-	-	1.025	-	-	41	-	1.066
SANGIOVESE	-	-	-	-	924	-	-	-	-	924
TANNAT	3	-	-	78	624	-	-	197	-	902
CROATINA	-	-	-	-	294	-	-	-	-	294
CARMENERE	-	-	-	-	206	-	-	-	-	206
CALADOC	-	-	-	-	165	-	-	-	-	165
ARINARNOA	-	-	-	-	148	-	-	-	-	148
NEBBIOLO	-	-	-	-	113	-	-	-	-	113
GRACIANA	-	-	-	-	95	-	-	-	-	95
CARIGNAN	-	-	-	-	88	-	-	-	-	88
CORDISCO	-	-	-	-	64	-	-	-	-	64
BASTARDO	-	-	-	-	-	-	41	-	-	41
MARSELAN	-	-	-	-	39	-	-	-	-	39
NERO D'AVOLA	-	-	-	-	8	-	-	-	-	8
<b>Total Tintas</b>	13	1.254	874	53.799	241.818	708	1.630	1.412	7.888	309.394
<b>Total Aptas Elaboración</b>	13	1.548	2.016	120.466	343.485	708	2.153	2.283	90.566	563.238

**PRODUCCIÓN DE UVA ORGÁNICA DESTINADA A ELABORACIÓN DE VINO Y/O MOSTO  
POR PROVINCIA DE ORIGEN - VARIEDADES SEGÚN APTITUD Y COLOR - AÑO 2023**

**VARIEDADES APTAS PARA CONSUMO EN FRESCO Y APTAS PARA PASAS - En Quintales**

Variedad	BUENOS AIRES	CATAMARCA	CHUBUT	LA RIOJA	MENDOZA	NEUQUEN	RIO NEGRO	SALTA	SAN JUAN	Total
<b>Blancas</b>										
ACONCAGUA	-	-	-	-	-	-	-	-	538	538
ARIZUL	-	-	-	98	-	-	-	-	232	330
<b>Total Blancas</b>	-	-	-	98	-	-	-	-	770	868
<b>Rosadas</b>										
PATRICIA	-	-	-	445	-	-	-	-	-	445
FLAME SEEDLESS	-	-	-	-	-	-	-	-	239	239
<b>Total Rosadas</b>	-	-	-	445	-	-	-	-	239	685
<b>Tintas</b>										
CALIFORNIA	-	-	-	-	-	-	-	-	176	176
<b>Total Tintas</b>	-	-	-	-	-	-	-	-	176	176
<b>Total Aptas Consumo en Fresco y Aptas para Pasas</b>	-	-	-	544	-	-	-	-	1.185	1.729
<b>Total Uva Destinada a Elaboración</b>	13	1.548	2.016	121.010	343.485	708	2.153	2.283	91.751	564.966

**PRODUCCIÓN DE UVA ORGÁNICA Y NO ORGÁNICA - AÑO 2023**  
**DISTRIBUCIÓN POR DEPARTAMENTO DE ORIGEN DEL VIÑEDO - EN QUINTALES**

**MENDOZA**

DEPARTAMENTO	UVA ORGÁNICA	UVA NO ORGÁNICA	TOTAL	Part % Uva Orgánica
SAN MARTIN	33.963	1.906.825	<b>1.940.788</b>	1,7
LAVALLE	5.777	1.132.341	<b>1.138.117</b>	0,5
TUPUNGATO	64.494	892.281	<b>956.774</b>	6,7
LUJAN DE CUYO	88.315	814.383	<b>902.698</b>	9,8
RIVADAVIA	27.289	854.355	<b>881.644</b>	3,1
MAIPU	38.043	810.916	<b>848.959</b>	4,5
TUNUYAN	24.215	724.650	<b>748.865</b>	3,2
JUNIN	6.205	716.889	<b>723.093</b>	0,9
SAN CARLOS	20.432	360.659	<b>381.091</b>	5,4
SANTA ROSA	27.664	340.328	<b>367.992</b>	7,5
SAN RAFAEL	3.401	252.584	<b>255.984</b>	1,3
LAS HERAS	-	105.414	<b>105.414</b>	-
GENERAL ALVEAR	213	58.974	<b>59.187</b>	0,4
GUAYMALLEN	-	32.889	<b>32.889</b>	-
LA PAZ	3.477	956	<b>4.432</b>	78,4
<b>TOTAL UVA A ELABORACIÓN</b>	<b>343.485</b>	<b>9.004.443</b>	<b>9.347.928</b>	<b>3,7</b>

**SAN JUAN**

DEPARTAMENTO	UVA ORGÁNICA	UVA NO ORGÁNICA	TOTAL	Part % Uva Orgánica
VEINTICINCO DE MAYO	9.203	784.530	<b>793.733</b>	1,2
SARMIENTO	1.105	744.711	<b>745.816</b>	0,1
CAUCETE	22.823	706.000	<b>728.823</b>	3,1
SAN MARTIN	20.380	412.953	<b>433.334</b>	4,7
POCITO	6.002	237.843	<b>243.845</b>	2,5
NUEVE DE JULIO	4.052	238.463	<b>242.515</b>	1,7
ANGACO	8.897	229.044	<b>237.940</b>	3,7
RAWSON	14.793	132.549	<b>147.342</b>	10,0
SANTA LUCIA	2.507	137.087	<b>139.594</b>	1,8
ALBARDON	-	138.688	<b>138.688</b>	-
CHIMBAS	1.885	94.624	<b>96.509</b>	2,0
ULLUM	13	72.245	<b>72.258</b>	0,02
ZONDA	-	70.545	<b>70.545</b>	-
CALINGASTA	-	18.877	<b>18.877</b>	-
RIVADAVIA	90	16.427	<b>16.516</b>	0,5
IGLESIA	-	73	<b>73</b>	-
<b>TOTAL UVA A ELABORACIÓN</b>	<b>91.751</b>	<b>4.034.659</b>	<b>4.126.410</b>	<b>2,2</b>

**LA RIOJA**

DEPARTAMENTO	UVA ORGÁNICA	UVA NO ORGÁNICA	TOTAL	Part % Uva Orgánica
CHILECITO	119.606	405.068	<b>524.674</b>	22,8
CASTRO BARROS	-	25.352	<b>25.352</b>	-
CNEL. FELIPE VARELA	1.172	23.546	<b>24.719</b>	4,7
FAMATINA	43	22.759	<b>22.802</b>	0,2
GENERAL LAMADRID	-	6.661	<b>6.661</b>	-
VINCHINA	-	1.808	<b>1.808</b>	-
S BLAS DE LOS SAUCES	-	1.139	<b>1.139</b>	-
SANAGASTA	188	-	<b>188</b>	100,0
<b>TOTAL UVA A ELABORACIÓN</b>	<b>121.010</b>	<b>486.333</b>	<b>607.343</b>	<b>19,9</b>

**SALTA**

DEPARTAMENTO	UVA ORGÁNICA	UVA NO ORGÁNICA	TOTAL	Part % Uva Orgánica
CAFAYATE	2.182	228.726	<b>230.908</b>	0,9
SAN CARLOS	101	49.549	<b>49.649</b>	0,2
MOLINOS	-	6.154	<b>6.154</b>	-
CACHI	-	3.361	<b>3.361</b>	-
<b>TOTAL UVA A ELABORACIÓN</b>	<b>2.283</b>	<b>287.789</b>	<b>290.071</b>	<b>0,8</b>

**PRODUCCIÓN DE UVA ORGÁNICA Y NO ORGÁNICA - AÑO 2023**  
**DISTRIBUCIÓN POR DEPARTAMENTO DE ORIGEN DEL VIÑEDO - EN QUINTALES**

**CATAMARCA**

DEPARTAMENTO	UVA ORGÁNICA	UVA NO ORGÁNICA	TOTAL	Part % Uva Orgánica
SANTA MARIA	-	34.846	<b>34.846</b>	-
TINOGASTA	76	28.750	<b>28.826</b>	0,3
BELEN	1.101	4.312	<b>5.413</b>	20,3
POMAN	371	504	<b>875</b>	42,4
<b>TOTAL UVA A ELABORACIÓN</b>	<b>1.548</b>	<b>68.412</b>	<b>69.961</b>	<b>2,2</b>

**CHUBUT**

DEPARTAMENTO	UVA ORGÁNICA	UVA NO ORGÁNICA	TOTAL	Part % Uva Orgánica
SARMIENTO	2.016	-	<b>2.016</b>	100,0
FUTALEUFU	-	231	<b>231</b>	-
CUSHAMEN	-	160	<b>160</b>	-
PASO DE INDIOS	-	23	<b>23</b>	-
<b>TOTAL UVA A ELABORACIÓN</b>	<b>2.016</b>	<b>413</b>	<b>2.429</b>	<b>83,0</b>

**RÍO NEGRO**

DEPARTAMENTO	UVA ORGÁNICA	UVA NO ORGÁNICA	TOTAL	Part % Uva Orgánica
GENERAL ROCA	1.961	11.961	<b>13.922</b>	14,1
AVELLANEDA	192	3.762	<b>3.954</b>	4,8
ADOLFO ALSINA	-	1.202	<b>1.202</b>	-
EL CUY	-	808	<b>808</b>	-
BARILOCHE	-	17	<b>17</b>	-
<b>TOTAL UVA A ELABORACIÓN</b>	<b>2.153</b>	<b>17.750</b>	<b>19.903</b>	<b>10,8</b>

**BUENOS AIRES**

DEPARTAMENTO	UVA ORGÁNICA	UVA NO ORGÁNICA	TOTAL	Part % Uva Orgánica
GENERAL PUEYRRREDON	-	809	<b>809</b>	-
BALCARCE	-	632	<b>632</b>	-
TORNQUIST	-	410	<b>410</b>	-
VILLARINO	-	95	<b>95</b>	-
GRAL JUAN MADARIAGA	-	40	<b>40</b>	-
SAAVEDRA	-	19	<b>19</b>	-
CORONEL SUAREZ	13	-	<b>13</b>	100,0
<b>TOTAL UVA A ELABORACIÓN</b>	<b>13</b>	<b>2.005</b>	<b>2.018</b>	<b>0,6</b>

**NEUQUÉN**

DEPARTAMENTO	UVA ORGÁNICA	UVA NO ORGÁNICA	TOTAL	Part % Uva Orgánica
AÑELO	683	65.695	<b>66.377</b>	1,0
CONFLUENCIA	25	2.385	<b>2.410</b>	1,0
<b>TOTAL UVA A ELABORACIÓN</b>	<b>708</b>	<b>68.080</b>	<b>68.787</b>	<b>1,0</b>

**7 - UVA DESTINADA A ELABORACIÓN 2023  
POR TIPO DE COSECHA  
(SEGÚN ORIGEN DEL VIÑEDO)**

**PRODUCCIÓN DESTINADA A ELABORACIÓN 2023**  
**POR TIPO DE COSECHA - TOTAL PAÍS**  
**DISTRIBUCIÓN POR PROVINCIA DE ORIGEN DEL VIÑEDO - EN QUINTALES**

PROVINCIA	Cosecha Manual	Cosecha Mecánica	TOTAL	Part % cos. Mecánica
MENDOZA	7.220.521	2.125.246	<b>9.345.767</b>	22,7
SAN JUAN	3.054.552	807.165	<b>3.861.717</b>	20,9
LA RIOJA	502.592	98.415	<b>601.007</b>	16,4
SALTA	187.466	102.606	<b>290.071</b>	35,4
CATAMARCA	57.743	12.217	<b>69.961</b>	17,5
NEUQUEN	11.798	56.989	<b>68.787</b>	82,8
RIO NEGRO	17.595	2.307	<b>19.903</b>	11,6
LA PAMPA	718	7.591	<b>8.309</b>	91,4
CORDOBA	4.809	-	<b>4.809</b>	-
CHUBUT	2.429	-	<b>2.429</b>	-
BUENOS AIRES	2.018	-	<b>2.018</b>	-
JUJUY	1.832	-	<b>1.832</b>	-
TUCUMAN	1.459	65	<b>1.524</b>	4,3
ENTRE RIOS	1.021	-	<b>1.021</b>	-
SAN LUIS	757	-	<b>757</b>	-
SANTA CRUZ	15	-	<b>15</b>	-
<b>TOTAL UVA A ELABORACIÓN</b>	<b>11.067.325</b>	<b>3.212.602</b>	<b>14.279.927</b>	<b>22,5</b>



**PRODUCCIÓN DESTINADA A ELABORACIÓN 2023**  
**POR TIPO DE COSECHA - DISTRIBUCIÓN POR DEPARTAMENTO DE ORIGEN DEL VIÑEDO - EN QUINTALES**

**MENDOZA**

DEPARTAMENTO	Cosecha Manual	Cosecha Mecánica	TOTAL	Part % cos. Mecánica
SAN MARTIN	1.813.166	126.158	<b>1.939.324</b>	6,5
LAVALLE	1.019.189	118.928	<b>1.138.117</b>	10,4
TUPUNGATO	550.091	406.684	<b>956.774</b>	42,5
LUJAN DE CUYO	506.208	396.489	<b>902.698</b>	43,9
RIVADAVIA	753.197	128.447	<b>881.644</b>	14,6
MAIPU	582.571	266.121	<b>848.691</b>	31,4
TUNUYAN	365.351	383.514	<b>748.865</b>	51,2
JUNIN	649.595	73.069	<b>722.664</b>	10,1
SAN CARLOS	224.698	156.393	<b>381.091</b>	41,0
SANTA ROSA	335.531	32.462	<b>367.992</b>	8,8
SAN RAFAEL	233.634	22.351	<b>255.984</b>	8,7
LAS HERAS	91.394	14.020	<b>105.414</b>	13,3
GENERAL ALVEAR	58.576	611	<b>59.187</b>	1,0
GUAYMALLEN	32.889	-	<b>32.889</b>	-
LA PAZ	4.432	-	<b>4.432</b>	-
<b>TOTAL UVA A ELABORACIÓN</b>	<b>7.220.521</b>	<b>2.125.246</b>	<b>9.345.767</b>	<b>22,7</b>

**SAN JUAN**

DEPARTAMENTO	Cosecha Manual	Cosecha Mecánica	TOTAL	Part % cos. Mecánica
VEINTICINCO DE MAYO	532.554	213.983	<b>746.537</b>	28,7
SARMIENTO	561.587	174.395	<b>735.982</b>	23,7
CAUCETE	543.998	148.722	<b>692.720</b>	21,5
SAN MARTIN	321.858	66.997	<b>388.855</b>	17,2
ANGACO	183.334	40.748	<b>224.082</b>	18,2
POCITO	209.080	13.779	<b>222.859</b>	6,2
NUEVE DE JULIO	154.164	59.505	<b>213.669</b>	27,8
RAWSON	135.082	9.827	<b>144.909</b>	6,8
SANTA LUCIA	122.116	13.723	<b>135.840</b>	10,1
ALBARDON	97.485	2.771	<b>100.257</b>	2,8
CHIMBAS	81.201	10.393	<b>91.595</b>	11,3
ZONDA	37.123	31.685	<b>68.809</b>	46,0
ULLUM	53.743	7.162	<b>60.904</b>	11,8
CALINGASTA	5.729	13.148	<b>18.877</b>	69,7
RIVADAVIA	15.425	325	<b>15.750</b>	2,1
IGLESIA	73	-	<b>73</b>	-
<b>TOTAL UVA A ELABORACIÓN</b>	<b>3.054.552</b>	<b>807.165</b>	<b>3.861.717</b>	<b>20,9</b>

**LA RIOJA**

DEPARTAMENTO	Cosecha Manual	Cosecha Mecánica	TOTAL	Part % cos. Mecánica
CHILECITO	451.402	66.937	<b>518.339</b>	12,9
CASTRO BARROS	5.171	20.181	<b>25.352</b>	79,6
CNEL. FELIPE VARELA	24.719	-	<b>24.719</b>	-
FAMATINA	11.693	11.109	<b>22.802</b>	48,7
GENERAL LAMADRID	6.661	-	<b>6.661</b>	-
VINCHINA	1.808	-	<b>1.808</b>	-
SAN BLAS DE LOS SAUCES	1.139	-	<b>1.139</b>	-
SANAGASTA	-	188	<b>188</b>	100,0
<b>TOTAL UVA A ELABORACIÓN</b>	<b>502.592</b>	<b>98.415</b>	<b>601.007</b>	<b>16,4</b>

**SALTA**

DEPARTAMENTO	Cosecha Manual	Cosecha Mecánica	TOTAL	Part % cos. Mecánica
CAFAYATE	128.388	102.519	<b>230.908</b>	44,4
SAN CARLOS	49.563	86	<b>49.649</b>	0,2
MOLINOS	6.154	-	<b>6.154</b>	-
CACHI	3.361	-	<b>3.361</b>	-
<b>TOTAL UVA A ELABORACIÓN</b>	<b>187.466</b>	<b>102.606</b>	<b>290.071</b>	<b>35,4</b>

**PRODUCCIÓN DESTINADA A ELABORACIÓN 2023  
POR TIPO DE COSECHA - DISTRIBUCIÓN POR DEPARTAMENTO DE ORIGEN DEL VIÑEDO - EN QUINTALES**

**CATAMARCA**

DEPARTAMENTO	Cosecha Manual	Cosecha Mecánica	TOTAL	Part % cos. Mecánica
SANTA MARIA	22.629	12.217	<b>34.846</b>	35,1
TINOGASTA	28.826	-	<b>28.826</b>	-
BELEN	5.413	-	<b>5.413</b>	-
POMAN	875	-	<b>875</b>	-
<b>TOTAL UVA A ELABORACIÓN</b>	<b>57.743</b>	<b>12.217</b>	<b>69.961</b>	<b>17,5</b>

**NEUQUÉN**

DEPARTAMENTO	Cosecha Manual	Cosecha Mecánica	TOTAL	Part % cos. Mecánica
AÑELO	10.868	55.509	<b>66.377</b>	83,6
CONFLUENCIA	930	1.480	<b>2.410</b>	61,4
<b>TOTAL UVA A ELABORACIÓN</b>	<b>11.798</b>	<b>56.989</b>	<b>68.787</b>	<b>82,8</b>

**RÍO NEGRO**

DEPARTAMENTO	Cosecha Manual	Cosecha Mecánica	TOTAL	Part % cos. Mecánica
GENERAL ROCA	11.615	2.307	<b>13.922</b>	16,6
AVELLANEDA	3.954	-	<b>3.954</b>	-
ADOLFO ALSINA	1.202	-	<b>1.202</b>	-
EL CUY	808	-	<b>808</b>	-
BARILOCHE	17	-	<b>17</b>	-
<b>TOTAL UVA A ELABORACIÓN</b>	<b>17.595</b>	<b>2.307</b>	<b>19.903</b>	<b>11,6</b>

**LA PAMPA**

DEPARTAMENTO	Cosecha Manual	Cosecha Mecánica	TOTAL	Part % cos. Mecánica
PUELEN	713	7.591	<b>8.304</b>	91,4
CURACO	5	-	<b>5</b>	-
<b>TOTAL UVA A ELABORACIÓN</b>	<b>718</b>	<b>7.591</b>	<b>8.309</b>	<b>91,4</b>

**TUCUMÁN**

DEPARTAMENTO	Cosecha Manual	Cosecha Mecánica	TOTAL	Part % cos. Mecánica
TAFI DEL VALLE	1.459	65	<b>1.524</b>	4,3
<b>TOTAL UVA A ELABORACIÓN</b>	<b>1.459</b>	<b>65</b>	<b>1.524</b>	<b>4,3</b>

# **8 - ELABORACIÓN DE VINO, MOSTO Y JUGO POR PROVINCIA Y DEPARTAMENTO - AÑO 2023**

**(SEGÚN TIPO DE PRODUCTO Y COLOR)**

ELABORACIÓN DE VINO, MOSTOS Y JUGO - POR PROVINCIA - SERIE 2014-2023

PROVINCIA	VINO (HECTÓLITROS)											Variación % 23/22	Promedio 2014-2023
	2014	2015	2016	2017	2018	2019	2020	2021	2022	2023			
MENDOZA	11.538.829	10.289.554	6.601.995	8.666.133	10.936.021	10.228.291	8.559.193	9.792.072	8.801.616	<b>6.514.526</b>	<b>-26,0</b>	9.192.823	
SAN JUAN	2.673.799	2.124.222	2.137.024	2.312.881	2.679.154	1.895.630	1.544.003	1.877.575	1.763.778	<b>1.580.889</b>	<b>-10,4</b>	2.058.895	
LA RIOJA	540.119	461.566	384.200	385.974	444.089	413.005	299.803	389.557	429.661	<b>378.804</b>	<b>-11,8</b>	412.678	
SALTA	239.382	225.114	145.340	265.692	255.537	262.442	226.013	232.277	257.099	<b>212.270</b>	<b>-17,4</b>	232.117	
CATAMARCA	75.249	108.195	45.220	78.205	77.107	73.716	53.690	57.654	78.114	<b>51.497</b>	<b>-34,1</b>	69.865	
NEUQUÉN	71.541	93.048	73.237	57.557	70.854	81.739	58.145	77.970	68.859	<b>49.363</b>	<b>-28,3</b>	70.231	
RÍO NEGRO	45.045	46.410	43.196	32.868	34.644	43.069	33.201	31.128	30.625	<b>13.295</b>	<b>-56,6</b>	35.348	
CÓRDOBA	5.272	4.124	2.944	7.025	8.073	7.055	7.427	6.539	5.212	<b>4.367</b>	<b>-16,2</b>	5.804	
CHUBUT	8	-	102	298	476	601	680	1.515	2.092	<b>1.491</b>	<b>-28,7</b>	726	
JUJUY	166	203	123	263	448	518	730	1.012	1.182	<b>1.349</b>	14,1	599	
BUENOS AIRES	1.140	505	852	912	663	1.206	2.126	1.971	1.593	<b>1.289</b>	<b>-19,1</b>	1.226	
LA PAMPA	3.893	4.287	8.936	7.687	9.023	5.482	6.269	8.668	6.169	<b>1.191</b>	<b>-80,7</b>	6.160	
TUCUMÁN	2.289	3.391	2.086	3.717	3.016	4.929	2.809	1.853	2.404	<b>1.005</b>	<b>-58,2</b>	2.750	
SAN LUIS	249	1.273	666	1.148	2.175	1.374	1.249	844	1.084	<b>985</b>	<b>-9,1</b>	1.105	
ENTRE RÍOS	469	74	581	750	231	414	812	918	1.083	<b>727</b>	<b>-32,8</b>	606	
<b>TOTAL VINO</b>	<b>15.197.450</b>	<b>13.361.964</b>	<b>9.446.502</b>	<b>11.821.108</b>	<b>14.521.510</b>	<b>13.019.472</b>	<b>10.796.149</b>	<b>12.481.553</b>	<b>11.450.571</b>	<b>8.813.048</b>	<b>-23,0</b>	<b>12.090.933</b>	
PROVINCIA	MOSTO Y JUGO DE UVA (HECTÓLITROS)											Variación % 23/22	Promedio 2014-2023
	2014	2015	2016	2017	2018	2019	2020	2021	2022	2023			
SAN JUAN	2.081.827	1.694.856	2.185.244	1.648.038	2.435.825	2.551.023	1.890.367	1.906.706	1.568.736	<b>1.202.110</b>	<b>-23,4</b>	1.916.473	
MENDOZA	2.365.756	2.586.535	1.007.257	1.011.070	2.277.601	2.904.618	2.467.325	2.217.321	1.307.618	<b>704.481</b>	<b>-46,1</b>	1.884.958	
LA RIOJA	124.989	62.173	88.691	89.802	42.381	19.627	62.949	23.613	4.032	<b>8.031</b>	99,2	52.629	
SALTA	4.993	1.381	3.048	2.846	1.993	3.441	3.732	9.587	4.508	<b>2.556</b>	<b>-43,3</b>	3.809	
NEUQUEN	580	1.060	802	1.234	625	721	1.402	1.194	515	<b>187</b>	<b>-63,8</b>	832	
CATAMARCA	35.865	1.890	9.659	10.679	15.586	43.581	3.720	49.879	50.810	-	<b>-100,0</b>	22.167	
RÍO NEGRO	121	234	801	281	245	67	176	107	145	-	<b>-100,0</b>	218	
CÓRDOBA	382	580	244	188	241	117	187	156	129	-	<b>-100,0</b>	222	
<b>TOTAL MOSTO Y JUGO DE UVA</b>	<b>4.614.514</b>	<b>4.348.708</b>	<b>3.295.745</b>	<b>2.764.138</b>	<b>4.774.498</b>	<b>5.523.195</b>	<b>4.429.859</b>	<b>4.208.562</b>	<b>2.936.492</b>	<b>1.917.364</b>	<b>-34,7</b>	<b>3.881.308</b>	
<b>TOTAL ELABORACIÓN</b>	<b>19.811.964</b>	<b>17.710.673</b>	<b>12.742.247</b>	<b>14.585.245</b>	<b>19.296.008</b>	<b>18.542.666</b>	<b>15.226.008</b>	<b>16.690.115</b>	<b>14.387.063</b>	<b>10.730.412</b>	<b>-25,4</b>	<b>15.972.240</b>	

**ELABORACIÓN POR PROVINCIAS - AÑO 2023**  
**DISTRIBUCIÓN POR TIPO DE PRODUCTO Y COLOR - EN HECTÓLITROS**

**VINOS**

PROVINCIAS	BUENOS AIRES	CATAMARCA	CHUBUT	CÓRDOBA	ENTRE RÍOS	JUJUY	LA PAMPA	LA RIOJA	MENDOZA	NEUQUÉN	RÍO NEGRO	SALTA	SAN JUAN	SAN LUIS	TUCUMÁN	TOTAL
<b>Vino</b>	<b>1.289</b>	-	<b>1.491</b>	<b>929</b>	<b>727</b>	-	<b>1.191</b>	<b>320</b>	<b>6.506.166</b>	<b>49.363</b>	<b>13.295</b>	-	<b>1.575.513</b>	<b>885</b>	-	<b>8.151.168</b>
Blanco	732	-	840	74	29	-	293	320	1.883.833	7.292	1.765	-	752.274	76	-	<b>2.647.527</b>
Rosado	56	-	225	-	16	-	-	-	214.641	855	703	-	27.208	40	-	<b>243.743</b>
Tinto	502	-	427	855	682	-	898	-	4.407.691	41.215	10.827	-	796.031	769	-	<b>5.259.898</b>
<b>Dulce Natural</b>	-	<b>32</b>	-	-	-	-	-	<b>1.714</b>	<b>8.360</b>	-	-	-	<b>5.376</b>	-	-	<b>15.482</b>
Blanco	-	32	-	-	-	-	-	816	7.860	-	-	-	3.871	-	-	<b>12.579</b>
Rosado	-	-	-	-	-	-	-	898	500	-	-	-	1.505	-	-	<b>2.903</b>
<b>Regional</b>	-	<b>51.465</b>	-	<b>3.438</b>	-	<b>1.349</b>	-	<b>376.770</b>	-	-	-	<b>212.270</b>	-	<b>100</b>	<b>1.005</b>	<b>646.397</b>
Blanco	-	6.976	-	222	-	152	-	161.986	-	-	-	71.658	-	-	412	<b>241.406</b>
Rosado	-	18.070	-	181	-	143	-	23.492	-	-	-	5.581	-	-	49	<b>47.517</b>
Tinto	-	26.419	-	3.035	-	1.054	-	191.291	-	-	-	135.031	-	100	544	<b>357.474</b>
<b>TOTAL VINO</b>	<b>1.289</b>	<b>51.497</b>	<b>1.491</b>	<b>4.367</b>	<b>727</b>	<b>1.349</b>	<b>1.191</b>	<b>378.804</b>	<b>6.514.526</b>	<b>49.363</b>	<b>13.295</b>	<b>212.270</b>	<b>1.580.889</b>	<b>985</b>	<b>1.005</b>	<b>8.813.048</b>

**MOSTOS Y JUGO DE UVA**

PROVINCIAS	BUENOS AIRES	CATAMARCA	CHUBUT	CÓRDOBA	ENTRE RÍOS	JUJUY	LA PAMPA	LA RIOJA	MENDOZA	NEUQUÉN	RÍO NEGRO	SALTA	SAN JUAN	SAN LUIS	TUCUMÁN	TOTAL
<b>Mosto Sulfitado</b>	-	-	-	-	-	-	-	<b>7.199</b>	<b>629.756</b>	-	-	<b>9</b>	<b>1.178.149</b>	-	-	<b>1.815.114</b>
Blanco	-	-	-	-	-	-	-	7.199	610.615	-	-	9	1.176.699	-	-	<b>1.794.523</b>
Rosado	-	-	-	-	-	-	-	-	2.525	-	-	-	1.450	-	-	<b>3.975</b>
Tinto	-	-	-	-	-	-	-	-	16.616	-	-	-	-	-	-	<b>16.616</b>
<b>Mosto Virgen</b>	-	-	-	-	-	-	-	<b>721</b>	<b>73.995</b>	<b>187</b>	-	<b>2.547</b>	<b>23.961</b>	-	-	<b>101.411</b>
Blanco	-	-	-	-	-	-	-	721	66.898	123	-	2.538	23.961	-	-	<b>94.242</b>
Rosado	-	-	-	-	-	-	-	-	6.747	64	-	8	-	-	-	<b>6.819</b>
Tinto	-	-	-	-	-	-	-	-	350	-	-	-	-	-	-	<b>350</b>
<b>TOTAL MOSTOS</b>	-	-	-	-	-	-	-	<b>7.921</b>	<b>703.751</b>	<b>187</b>	-	<b>2.556</b>	<b>1.202.110</b>	-	-	<b>1.916.524</b>
<b>JUGO DE UVA</b>	-	-	-	-	-	-	-	<b>110</b>	<b>730</b>	-	-	-	-	-	-	<b>840</b>
Blanco	-	-	-	-	-	-	-	110	730	-	-	-	-	-	-	<b>840</b>
<b>TOTAL MOSTOS Y JUGO DE UVA</b>	-	-	-	-	-	-	-	<b>8.031</b>	<b>704.481</b>	<b>187</b>	-	<b>2.556</b>	<b>1.202.110</b>	-	-	<b>1.917.364</b>
<b>TOTAL PAÍS ELABORACIÓN</b>	<b>1.289</b>	<b>51.497</b>	<b>1.491</b>	<b>4.367</b>	<b>727</b>	<b>1.349</b>	<b>1.191</b>	<b>386.835</b>	<b>7.219.007</b>	<b>49.549</b>	<b>13.295</b>	<b>214.826</b>	<b>2.782.999</b>	<b>985</b>	<b>1.005</b>	<b>10.730.412</b>

FUENTE: INSTITUTO NACIONAL DE VITIVINICULTURA - Form. CEC/05

ELABORACIÓN DE VINO, MOSTOS Y JUGO - POR PROVINCIA Y DEPARTAMENTOS - AÑO 2023 - EN HECTÓLITROS  
**PROVINCIA DE MENDOZA**

Departamentos	VINOS									MOSTOS								JUGO DE UVA				TOTAL ELABORACIÓN	
	VINO				DULCE NATURAL				TOTAL VINOS	SULFITADO				VIRGEN				TOTAL MOSTOS	BLANCO	ROSADO	TINTO		TOTAL JUGO
	BLANCO	ROSADO	TINTO	TOTAL	BLANCO	ROSADO	TINTO	TOTAL		BLANCO	ROSADO	TINTO	TOTAL	BLANCO	ROSADO	TINTO	TOTAL						
GENERAL ALVEAR	34.349	2.912	31.911	69.171	-	-	-	-	69.171	2.876	-	-	2.876	-	-	-	-	2.876	-	-	-	-	72.047
GODOY CRUZ	7.138	1.405	40.767	49.310	-	-	-	-	49.310	-	-	-	-	13	22	-	35	35	-	-	-	-	49.345
GUAYMALLÉN	12.611	5.413	121.375	139.400	-	-	-	-	139.400	2.666	-	-	2.666	83	-	-	83	2.748	-	-	-	-	142.148
JUNÍN	224.329	21.959	350.230	596.518	690	-	-	690	597.208	49.283	-	-	49.283	7.787	1.452	-	9.239	58.522	-	-	-	-	655.730
LA PAZ	-	-	1.010	1.010	-	-	-	-	1.010	-	-	-	-	-	-	-	-	-	-	-	-	-	1.010
LAS HERAS	14.630	-	9.040	23.670	-	-	-	-	23.670	10.560	-	8.090	18.650	-	-	-	-	18.650	-	-	-	-	42.320
LAVALLE	241.599	2.886	352.864	597.348	-	-	-	-	597.348	144.572	479	341	145.391	-	-	-	-	145.391	-	-	-	-	742.739
LUJÁN DE CUYO	222.553	34.292	640.632	897.476	160	200	-	360	897.836	88	-	-	88	1.412	379	-	1.791	1.879	-	-	-	-	899.716
MAIPÚ	213.913	21.265	733.075	968.253	-	-	-	-	968.253	15.424	1.007	587	17.018	-	4.459	350	4.809	21.827	-	-	-	-	990.080
RIVADAVIA	261.264	23.085	442.551	726.900	907	-	-	907	727.807	93.968	623	157	94.747	41.000	-	-	41.000	135.747	-	-	-	-	863.554
SAN CARLOS	5.555	2.192	103.410	111.158	-	-	-	-	111.158	-	-	-	-	200	100	-	300	300	-	-	-	-	111.458
SAN MARTÍN	495.792	64.229	996.483	1.556.504	700	-	-	700	1.557.204	272.059	-	7.402	279.461	15.296	-	-	15.296	294.758	-	-	-	-	1.851.962
SAN RAFAEL	47.942	11.410	98.504	157.856	1.091	300	-	1.391	159.247	11.266	360	-	11.626	-	-	-	-	11.626	50	-	-	50	170.923
SANTA ROSA	32.783	6.190	31.899	70.872	657	-	-	657	71.529	7.705	-	-	7.705	1.107	-	-	1.107	8.812	680	-	-	680	81.021
TUNUYÁN	45.912	13.773	197.930	257.615	3.655	-	-	3.655	261.270	72	57	40	169	-	95	-	95	264	-	-	-	-	261.533
TUPUNGATO	23.465	3.630	256.011	283.106	-	-	-	-	283.106	76	-	-	76	-	240	-	240	316	-	-	-	-	283.422
<b>TOTAL MENDOZA</b>	<b>1.883.833</b>	<b>214.641</b>	<b>4.407.691</b>	<b>6.506.166</b>	<b>7.860</b>	<b>500</b>	<b>-</b>	<b>8.360</b>	<b>6.514.526</b>	<b>610.615</b>	<b>2.525</b>	<b>16.616</b>	<b>629.756</b>	<b>66.898</b>	<b>6.747</b>	<b>350</b>	<b>73.995</b>	<b>703.751</b>	<b>730</b>	<b>-</b>	<b>-</b>	<b>730</b>	<b>7.219.007</b>

FUENTE: INSTITUTO NACIONAL DE VITIVINICULTURA - Form. CEC/05

**ELABORACIÓN DE VINO, MOSTOS Y JUGO - POR PROVINCIA Y DEPARTAMENTOS - AÑO 2023 - EN HECTÓLITROS**  
**PROVINCIA DE SAN JUAN**

Departamentos	VINOS								MOSTOS				TOTAL ELABORACIÓN
	VINO				DULCE NATURAL			TOTAL VINOS	SULFITADO		VIRGEN	TOTAL MOSTOS	
	BLANCO	ROSADO	TINTO	TOTAL	BLANCO	ROSADO	TOTAL		BLANCO	ROSADO	BLANCO		
ALBARDÓN	33.000	-	68.960	<b>101.960</b>	-	-	-	<b>101.960</b>	57.760	-	-	<b>57.760</b>	<b>159.720</b>
ANGACO	10.235	-	4.154	<b>14.388</b>	-	-	-	<b>14.388</b>	14.527	-	-	<b>14.527</b>	<b>28.916</b>
CALINGASTA	311	222	797	<b>1.330</b>	-	-	-	<b>1.330</b>	-	-	-	<b>-</b>	<b>1.330</b>
CAPITAL	10.108	200	19.821	<b>30.129</b>	-	-	-	<b>30.129</b>	17.403	-	190	<b>17.593</b>	<b>47.722</b>
CAUCETE	117.822	3.925	155.173	<b>276.920</b>	3.871	1.505	<b>5.376</b>	<b>282.296</b>	78.821	-	-	<b>78.821</b>	<b>361.117</b>
CHIMBAS	94.785	1.307	63.621	<b>159.713</b>	-	-	-	<b>159.713</b>	188.767	-	-	<b>188.767</b>	<b>348.480</b>
NUEVE DE JULIO	10.484	-	7.546	<b>18.030</b>	-	-	-	<b>18.030</b>	3.180	-	-	<b>3.180</b>	<b>21.210</b>
POCITO	60.551	-	48.928	<b>109.479</b>	-	-	-	<b>109.479</b>	159.784	-	-	<b>159.784</b>	<b>269.263</b>
RAWSON	11.949	-	7.240	<b>19.189</b>	-	-	-	<b>19.189</b>	9.000	-	1.647	<b>10.646</b>	<b>29.835</b>
RIVADAVIA	393	80	6.312	<b>6.785</b>	-	-	-	<b>6.785</b>	3.300	-	-	<b>3.300</b>	<b>10.085</b>
SAN MARTÍN	209.077	13.050	257.493	<b>479.620</b>	-	-	-	<b>479.620</b>	137.068	-	22.124	<b>159.192</b>	<b>638.812</b>
SANTA LUCÍA	38.422	4.000	27.465	<b>69.887</b>	-	-	-	<b>69.887</b>	177.237	1.450	-	<b>178.687</b>	<b>248.574</b>
SARMIENTO	67.364	4.424	66.190	<b>137.978</b>	-	-	-	<b>137.978</b>	203.901	-	-	<b>203.901</b>	<b>341.879</b>
ULLUM	385	-	1.440	<b>1.825</b>	-	-	-	<b>1.825</b>	-	-	-	<b>-</b>	<b>1.825</b>
VEINTICINCO DE MAYO	68.269	-	60.185	<b>128.454</b>	-	-	-	<b>128.454</b>	125.952	-	-	<b>125.952</b>	<b>254.405</b>
ZONDA	19.121	-	706	<b>19.827</b>	-	-	-	<b>19.827</b>	-	-	-	<b>-</b>	<b>19.827</b>
<b>TOTAL SAN JUAN</b>	<b>752.274</b>	<b>27.208</b>	<b>796.031</b>	<b>1.575.513</b>	<b>3.871</b>	<b>1.505</b>	<b>5.376</b>	<b>1.580.889</b>	<b>1.176.699</b>	<b>1.450</b>	<b>23.961</b>	<b>1.202.110</b>	<b>2.782.999</b>

FUENTE: INSTITUTO NACIONAL DE VITIVINICULTURA - Form. CEC/05

ELABORACIÓN DE VINO, MOSTOS Y JUGO - POR PROVINCIA Y DEPARTAMENTOS - AÑO 2023 - EN HECTÓLITROS  
PROVINCIAS: LA RIOJA, SALTA, CATAMARCA

Provincias y Departamentos	VINOS												MOSTOS								JUGO DE UVA BLANCO	TOTAL ELABORACIÓN			
	VINO				DULCE NATURAL			REGIONAL					TOTAL VINOS	SULFITADO			VIRGEN						TOTAL MOSTOS		
	BLANCO	ROSADO	TINTO	TOTAL	BLANCO	ROSADO	TOTAL	BLANCO	ROSADO	TINTO	TOTAL	BLANCO		TINTO	TOTAL	BLANCO	ROSADO	TINTO	TOTAL						
<b>LA RIOJA</b>																									
CASTRO BARROS	320	-	-	320	338	847	1.185	1.928	187	15.483	17.598	19.103	-	-	-	-	-	-	-	-	-	-	-	110	19.213
CHILECITO	-	-	-	-	478	-	478	153.827	16.824	158.659	329.310	329.788	7.199	-	7.199	721	-	-	721	7.921	-	-	-	-	337.709
CNEL. FELIPE VARELA	-	-	-	-	-	51	51	5.978	5.880	5.193	17.051	17.102	-	-	-	-	-	-	-	-	-	-	-	-	17.102
FAMATINA	-	-	-	-	-	-	-	253	601	11.957	12.811	12.811	-	-	-	-	-	-	-	-	-	-	-	-	12.811
<b>TOTAL LA RIOJA</b>	<b>320</b>	<b>-</b>	<b>-</b>	<b>320</b>	<b>816</b>	<b>898</b>	<b>1.714</b>	<b>161.986</b>	<b>23.492</b>	<b>191.291</b>	<b>376.770</b>	<b>378.804</b>	<b>7.199</b>	<b>-</b>	<b>7.199</b>	<b>721</b>	<b>-</b>	<b>-</b>	<b>721</b>	<b>7.921</b>	<b>-</b>	<b>-</b>	<b>110</b>	<b>386.835</b>	
<b>SALTA</b>																									
CACHI	-	-	-	-	-	-	-	218	132	1.274	1.624	1.624	-	-	-	-	-	-	-	-	-	-	-	-	1.624
CAFAYATE	-	-	-	-	-	-	-	64.405	5.394	122.674	192.473	192.473	9	-	9	2.538	8	-	2.547	2.556	-	-	-	-	195.029
MOLINOS	-	-	-	-	-	-	-	355	10	4.873	5.238	5.238	-	-	-	-	-	-	-	-	-	-	-	-	5.238
SAN CARLOS	-	-	-	-	-	-	-	6.679	45	6.211	12.935	12.935	-	-	-	-	-	-	-	-	-	-	-	-	12.935
<b>TOTAL SALTA</b>	<b>-</b>	<b>-</b>	<b>-</b>	<b>-</b>	<b>-</b>	<b>-</b>	<b>-</b>	<b>71.658</b>	<b>5.581</b>	<b>135.031</b>	<b>212.270</b>	<b>212.270</b>	<b>9</b>	<b>-</b>	<b>9</b>	<b>2.538</b>	<b>8</b>	<b>-</b>	<b>2.547</b>	<b>2.556</b>	<b>-</b>	<b>-</b>	<b>-</b>	<b>-</b>	<b>214.826</b>
<b>CATAMARCA</b>																									
BELÉN	-	-	-	-	-	-	-	255	19	566	840	840	-	-	-	-	-	-	-	-	-	-	-	-	840
CAPITAL	-	-	-	-	32	-	32	78	-	161	239	271	-	-	-	-	-	-	-	-	-	-	-	-	271
POMAN	-	-	-	-	-	-	-	85	-	85	170	170	-	-	-	-	-	-	-	-	-	-	-	-	170
SANTA MARÍA	-	-	-	-	-	-	-	4.841	520	21.679	27.040	27.040	-	-	-	-	-	-	-	-	-	-	-	-	27.040
TINOGASTA	-	-	-	-	-	-	-	1.718	17.532	3.928	23.177	23.177	-	-	-	-	-	-	-	-	-	-	-	-	23.177
<b>TOTAL CATAMARCA</b>	<b>-</b>	<b>-</b>	<b>-</b>	<b>-</b>	<b>32</b>	<b>-</b>	<b>32</b>	<b>6.976</b>	<b>18.070</b>	<b>26.419</b>	<b>51.465</b>	<b>51.497</b>	<b>-</b>	<b>-</b>	<b>-</b>	<b>-</b>	<b>-</b>	<b>-</b>	<b>-</b>	<b>-</b>	<b>-</b>	<b>-</b>	<b>-</b>	<b>-</b>	<b>51.497</b>

FUENTE: INSTITUTO NACIONAL DE VITIVINICULTURA - Form. CEC/05



**ELABORACIÓN DE VINO, MOSTOS Y JUGO - POR PROVINCIA Y DEPARTAMENTOS - AÑO 2023 - EN HECTÓLITROS**  
**PROVINCIAS: RÍO NEGRO, NEUQUÉN, LA PAMPA, CHUBUT**

Provincias y Departamentos	VINOS				MOSTOS				TOTAL ELABORACIÓN
	BLANCO	ROSADO	TINTO	TOTAL VINOS	SULFITADO	VIRGEN		TOTAL MOSTOS	
					BLANCO	BLANCO	ROSADO		
<b>RÍO NEGRO</b>									
ADOLFO ALSINA	150	-	714	864	-	-	-	-	864
AVELLANEDA	119	-	356	475	-	-	-	-	475
BARILOCHE	-	1	8	9	-	-	-	-	9
EL CUY	25	-	461	486	-	-	-	-	486
GENERAL ROCA	1.471	702	9.288	11.461	-	-	-	-	11.461
<b>TOTAL RÍO NEGRO</b>	<b>1.765</b>	<b>703</b>	<b>10.827</b>	<b>13.295</b>	-	-	-	-	<b>13.295</b>
<b>NEUQUÉN</b>									
AÑELO	7.037	845	39.733	47.614	-	123	64	187	47.801
CONFLUENCIA	255	10	1.483	1.748	-	-	-	-	1.748
<b>TOTAL NEUQUÉN</b>	<b>7.292</b>	<b>855</b>	<b>41.215</b>	<b>49.363</b>	-	<b>123</b>	<b>64</b>	<b>187</b>	<b>49.549</b>
<b>LA PAMPA</b>									
CURACÓ	-	-	345	345	-	-	-	-	345
PUELÉN	293	-	553	846	-	-	-	-	846
<b>TOTAL LA PAMPA</b>	<b>293</b>	-	<b>898</b>	<b>1.191</b>	-	-	-	-	<b>1.191</b>
<b>CHUBUT</b>									
CUSHAMEN	46	-	59	105	-	-	-	-	105
FUTALEUFÚ	84	1	40	125	-	-	-	-	125
PASO DE INDIOS	9	-	-	9	-	-	-	-	9
SARMIENTO	701	223	328	1.252	-	-	-	-	1.252
<b>TOTAL CHUBUT</b>	<b>840</b>	<b>225</b>	<b>427</b>	<b>1.491</b>	-	-	-	-	<b>1.491</b>

FUENTE: INSTITUTO NACIONAL DE VITIVINICULTURA - Form. CEC/05

**ELABORACIÓN DE VINO, MOSTOS Y JUGO - POR PROVINCIA Y DEPARTAMENTOS - AÑO 2023 - EN HECTÓLITROS**  
**PROVINCIAS: TUCUMÁN, CÓRDOBA, BUENOS AIRES, ENTRE RÍOS, JUJUY, SAN LUIS**

Provincias y Departamentos	VINOS									JUGO DE UVA			TOTAL ELABORACIÓN
	VINO				REGIONAL				TOTAL VINOS	BLANCO	TINTO	TOTAL JUGO DE UVA	
	BLANCO	ROSADO	TINTO	TOTAL	BLANCO	ROSADO	TINTO	TOTAL					
<b>TUCUMÁN</b>													
TAFÍ DEL VALLE	-	-	-	-	412	49	544	1.005	<b>1.005</b>	-	-	-	<b>1.005</b>
<b>TOTAL TUCUMÁN</b>	<b>-</b>	<b>-</b>	<b>-</b>	<b>-</b>	<b>412</b>	<b>49</b>	<b>544</b>	<b>1.005</b>	<b>1.005</b>	<b>-</b>	<b>-</b>	<b>-</b>	<b>1.005</b>
<b>CÓRDOBA</b>													
CALAMUCHITA	-	-	-	-	24	24	85	132	<b>132</b>	-	-	-	<b>132</b>
COLÓN	74	-	855	929	171	136	2.655	2.962	<b>3.891</b>	-	-	-	<b>3.891</b>
SAN JAVIER	-	-	-	-	-	11	152	163	<b>163</b>	-	-	-	<b>163</b>
SANTA MARÍA	-	-	-	-	19	6	70	95	<b>95</b>	-	-	-	<b>95</b>
TULUMBA	-	-	-	-	8	5	73	86	<b>86</b>	-	-	-	<b>86</b>
<b>TOTAL CÓRDOBA</b>	<b>74</b>	<b>-</b>	<b>855</b>	<b>929</b>	<b>222</b>	<b>181</b>	<b>3.035</b>	<b>3.438</b>	<b>4.367</b>	<b>-</b>	<b>-</b>	<b>-</b>	<b>4.367</b>
<b>BUENOS AIRES</b>													
BALCARCE	119	14	189	322	-	-	-	-	<b>322</b>	-	-	-	<b>322</b>
CORONEL SUAREZ	-	-	8	8	-	-	-	-	<b>8</b>	-	-	-	<b>8</b>
GRAL. PUEYRRREDÓN	530	-	121	651	-	-	-	-	<b>651</b>	-	-	-	<b>651</b>
SAAVEDRA	-	6	-	6	-	-	-	-	<b>6</b>	-	-	-	<b>6</b>
TORNQUIST	60	36	122	218	-	-	-	-	<b>218</b>	-	-	-	<b>218</b>
VILLARINO	22	-	63	85	-	-	-	-	<b>85</b>	-	-	-	<b>85</b>
<b>TOTAL BS AS</b>	<b>732</b>	<b>56</b>	<b>502</b>	<b>1.289</b>	<b>-</b>	<b>-</b>	<b>-</b>	<b>-</b>	<b>1.289</b>	<b>-</b>	<b>-</b>	<b>-</b>	<b>1.289</b>
<b>ENTRE RÍOS</b>													
COLÓN	23	-	122	145	-	-	-	-	<b>145</b>	-	-	-	<b>145</b>
GUALEGUAYCHÚ	5	13	71	89	-	-	-	-	<b>89</b>	-	-	-	<b>89</b>
PARANÁ	1	3	70	74	-	-	-	-	<b>74</b>	-	-	-	<b>74</b>
VICTORIA	-	-	420	420	-	-	-	-	<b>420</b>	-	-	-	<b>420</b>
<b>TOTAL ENTRE RÍOS</b>	<b>29</b>	<b>16</b>	<b>682</b>	<b>727</b>	<b>-</b>	<b>-</b>	<b>-</b>	<b>-</b>	<b>727</b>	<b>-</b>	<b>-</b>	<b>-</b>	<b>727</b>
<b>JUJUY</b>													
MANUEL BELGRANO	-	-	-	-	16	-	158	175	<b>175</b>	-	-	-	<b>175</b>
EL CARMEN	-	-	-	-	110	17	138	265	<b>265</b>	-	-	-	<b>265</b>
TILCARA	-	-	-	-	16	103	362	481	<b>481</b>	-	-	-	<b>481</b>
TUMBAYA	-	-	-	-	10	22	396	429	<b>429</b>	-	-	-	<b>429</b>
<b>TOTAL JUJUY</b>	<b>-</b>	<b>-</b>	<b>-</b>	<b>-</b>	<b>152</b>	<b>143</b>	<b>1.054</b>	<b>1.349</b>	<b>1.349</b>	<b>-</b>	<b>-</b>	<b>-</b>	<b>1.349</b>
<b>SAN LUIS</b>													
JUNÍN	-	-	-	-	-	-	100	100	<b>100</b>	-	-	-	<b>100</b>
LA CAPITAL	76	40	769	885	-	-	-	-	<b>885</b>	-	-	-	<b>885</b>
<b>TOTAL SAN LUIS</b>	<b>76</b>	<b>40</b>	<b>769</b>	<b>885</b>	<b>-</b>	<b>-</b>	<b>100</b>	<b>100</b>	<b>985</b>	<b>-</b>	<b>-</b>	<b>-</b>	<b>985</b>