

**SISTEMA NACIONAL
DE
ESTADÍSTICAS SOBRE
EJECUCIÓN DE LA PENA**

**Informe Anual
SANTA FE
SNEEP 2022**

*Dirección Nacional de Política Criminal
en materia de Justicia y Legislación Penal
Subsecretaría de Política Criminal
Secretaría de Justicia
Ministerio de Justicia y Derechos Humanos*

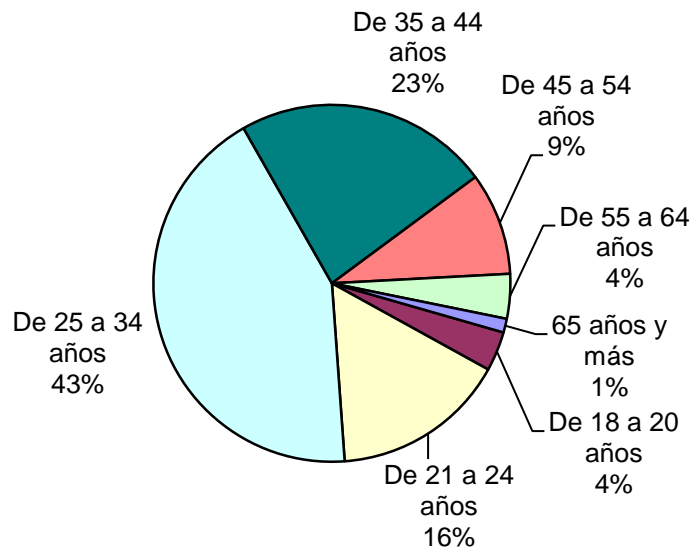
SNEEP 2022 - SANTA FE

UNIDAD SEGÚN SITUACIÓN LEGAL

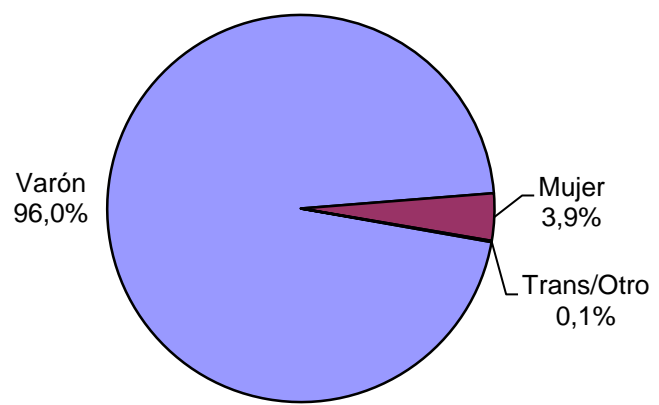
PROVINCIA	UNIDAD	COND.	PROC.	OTRA	TOTAL POR UNIDAD
SANTA FE	UNIDAD N° 1 INSTITUTO CORREC. MODELO DR.TABARE - CORONDA	1.298	894	0	2.192
	UNIDAD N° 2 INSTITUTO DE DETENCION DE LA CAPITAL	1.016	352	0	1.368
	UNIDAD N° 3 INSTITUTO DE DETENCION DE ROSARIO	246	45	0	291
	UNIDAD N° 4 INSTITUTO DE RECUPERACION DE MUJERES DE SANTA FE	45	24	0	69
	UNIDAD N° 5 COMPLEJO PENITENCIARIO ROSARIO - SUBUNIDAD N°2	86	156	0	242
	UNIDAD N° 5 COMPLEJO PENITENCIARIO ROSARIO - SUBUNIDAD N°3	213	124	0	337
	UNIDAD N° 6 INSTITUTO PENITENCIARIO DE ROSARIO	271	110	0	381
	UNIDAD N° 9 COLONIA PENAL	24	0	0	24
	UNIDAD N°10 PENAL DE SANTA FELICIA	303	51	0	354
	UNIDAD N°11 COMPLEJO PENITENCIARIO DE PIÑERO	1.298	850	0	2.148
	UNIDAD N°16 CORRECCIONAL DE ROSARIO	252	64	0	316
TOTAL SERVICIO PENITENCIARIO PROVINCIAL		5.052	2.670	0	7.722

SNEEP 2022 - SANTA FE


Edades	Cant.
Menores de 18 años	0
De 18 a 20 años	276
De 21 a 24 años	1.220
De 25 a 34 años	3.306
De 35 a 44 años	1.780
De 45 a 54 años	716
De 55 a 64 años	312
65 años y más	96
No consta	16
<i>Total</i>	<i>7.722</i>



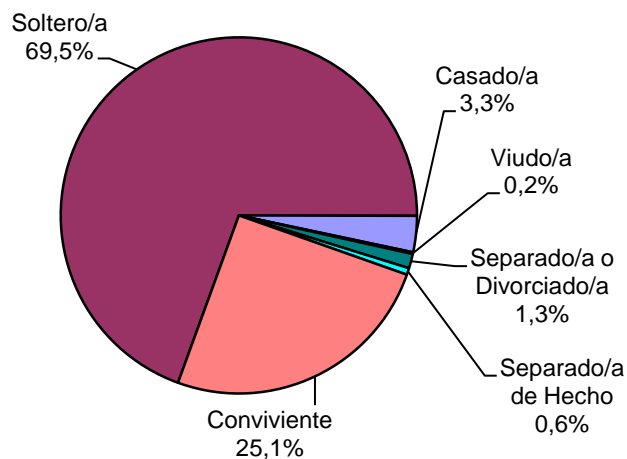
Género	Cant.
Varón	7.410
Mujer	304
Trans Mujer	6
Trans Varón	2
No Binario	0
Otro	0
<i>Total</i>	<i>7.722</i>



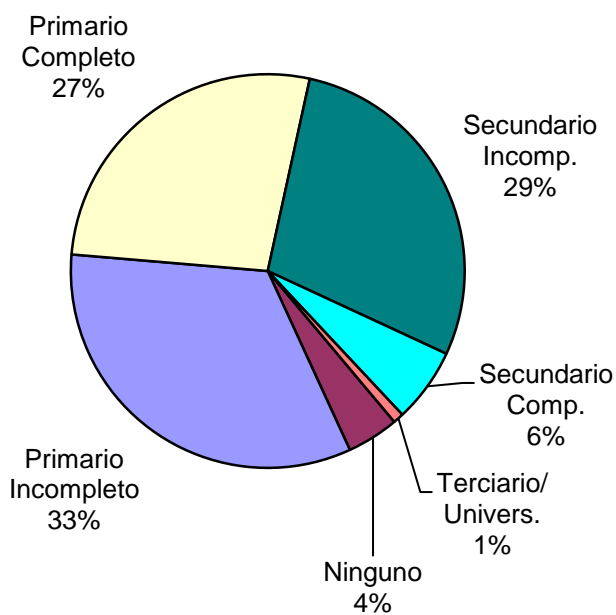
Nacionalidad	Cant.
Argentina	7.676
Boliviana	6
Brasileña	2
Chilena	4
Paraguaya	18
Uruguaya	1
Peruana	6
Colombiana	6
Ecuatoriana	1
Española	1
Italiana	0
Inglesa	0
China	0
Sudafricana	0
Nigeriana	0
Otras	1
Sin Datos	0
<i>Total</i>	<i>7.722</i>

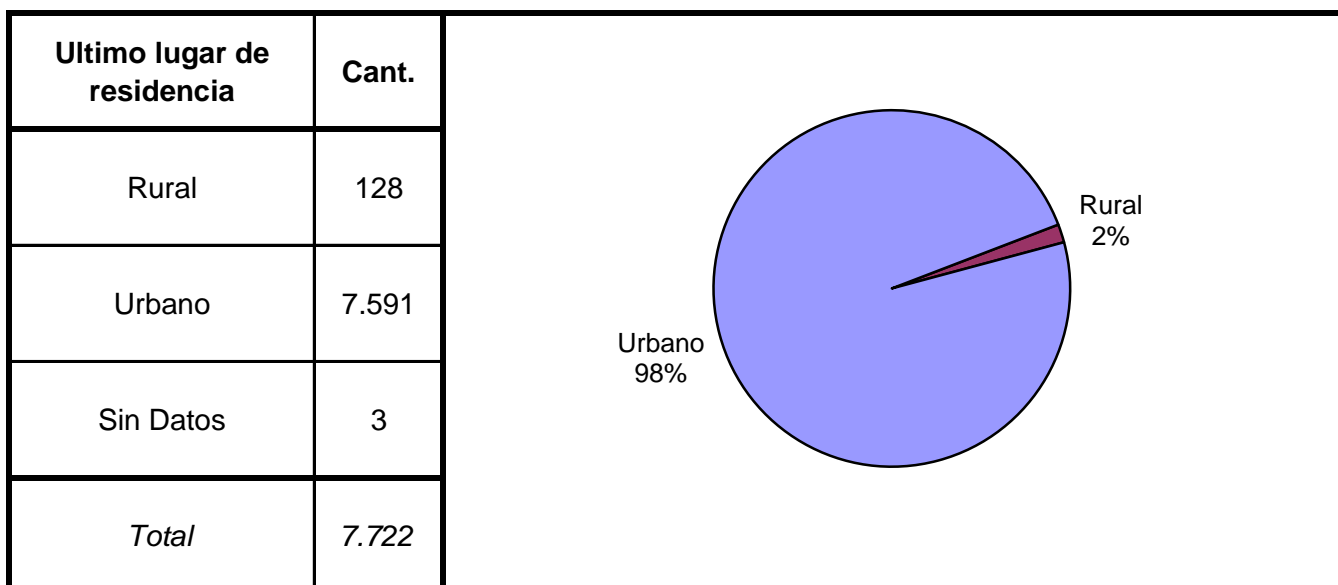
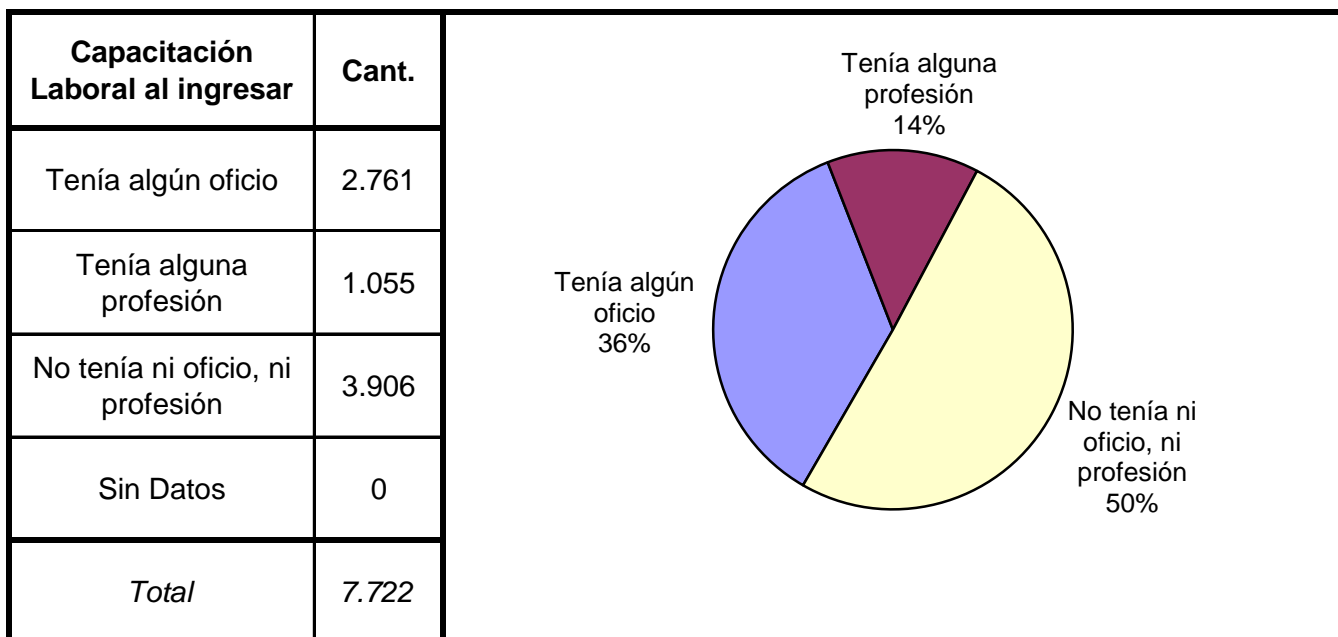
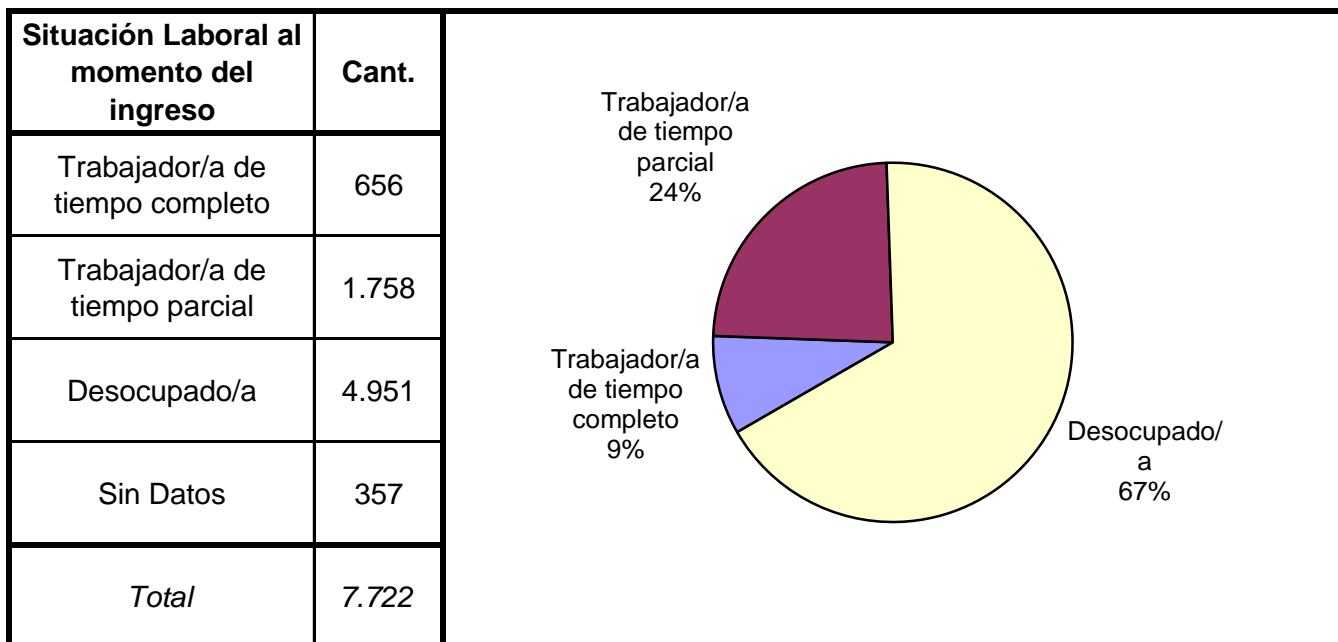


Estado Civil	Cant.
Soltero/a	3.873
Casado/a	183
Viudo/a	9
Separado/a o Divorciado/a	73
Separado/a de Hecho	34
Conviviente	1.402
Sin datos	2.148
<i>Total</i>	<i>7.722</i>

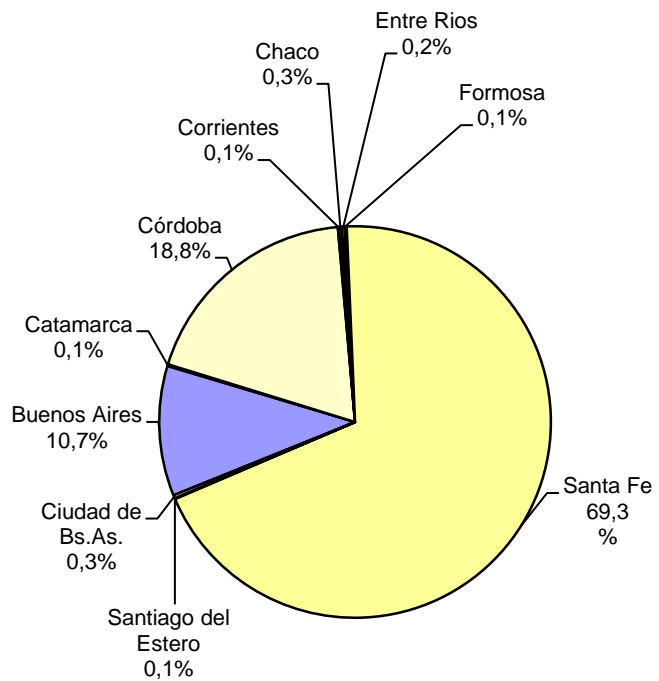


Nivel de Instrucción	Cant.
Ninguno	290
Primario Incompleto	2.259
Primario Completo	1.843
Secundario Incomp.	1.938
Secundario Comp.	416
Terciario Incompleto	18
Terciario Completo	24
Universitario Incomp.	8
Universitario Comp.	9
Sin datos	917
<i>Total</i>	<i>7.722</i>





Ultima provincia de residencia	Cant.
Buenos Aires	829
Catamarca	11
Córdoba	1.454
Corrientes	6
Chaco	20
Chubut	0
Entre Rios	18
Formosa	4
Jujuy	1
La Pampa	0
La Rioja	1
Mendoza	1
Misiones	3
Neuquen	0
Rio Negro	1
Salta	1
San Juan	0
San Luis	0
Santa Cruz	0
Santa Fe	5.347
Santiago del Estero	4
Tierra del Fuego	0
Tucumán	1
Ciudad de Bs.As.	20
Sin datos	0
<i>Total</i>	<i>7.722</i>



Jurisdicción Judicial	Cant.
Provincial	7.158
Nacional	2
Federal	561
Justicia de CABA	0
Sin Datos	1
<i>Total</i>	<i>7.722</i>

A pie chart illustrating the distribution of cases by jurisdiction. The chart is divided into two segments: a large blue segment representing Provincial jurisdiction at 93%, and a smaller yellow segment representing Federal jurisdiction at 7%.

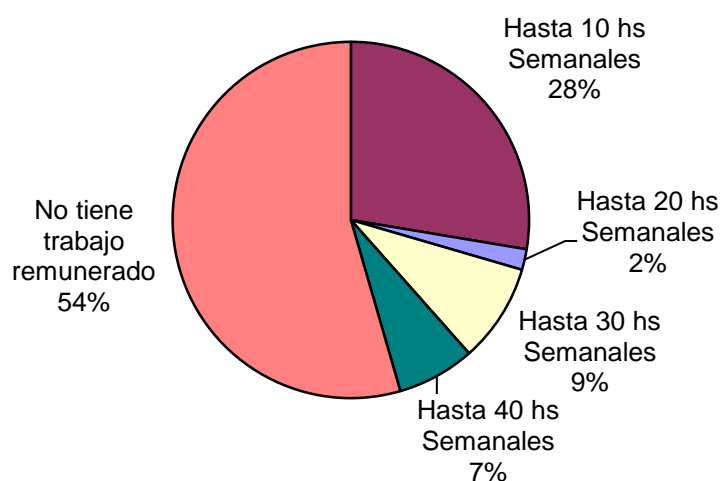
Situación Legal	Cant.
Condenado/a	5.052
Procesado/a	2.670
Contraventor/a	0
Inimputable	0
Otra	0
Sin datos	0
<i>Total</i>	<i>7.722</i>

A pie chart illustrating the distribution of cases by legal situation. The chart is divided into two segments: a large maroon segment representing 'Condenado/a' at 65%, and a smaller blue segment representing 'Procesado/a' at 35%.

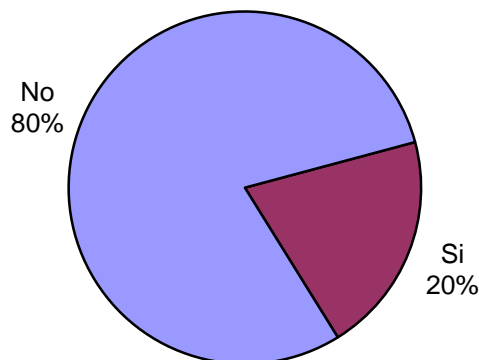
Establecimiento de Procedencia	Cant.
Ingreso Directo	773
Derivación de otro Establec. de Ejecución Penal	3.756
Derivación de una Institución Policial	3.189
Derivación de Prefectura o Gendarmería	1
Sin datos	3
<i>Total</i>	<i>7.722</i>

A pie chart illustrating the distribution of cases by establishment of origin. The chart is divided into three segments: a large blue segment representing 'Derivación de otro Establec. de Ejecución Penal' at 49%, a red segment representing 'Derivación de una Institución Policial' at 41%, and a small maroon segment representing 'Ingreso Directo' at 10%.

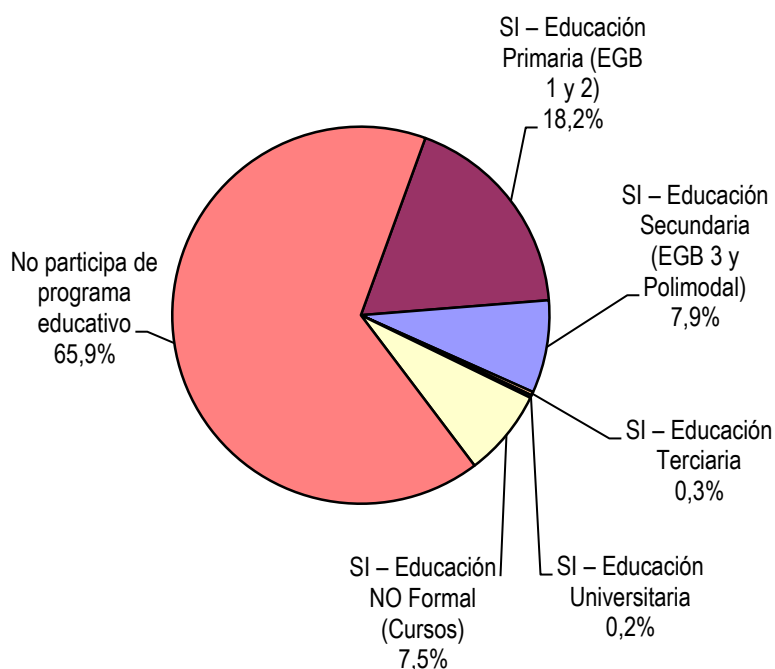
Trabajo remunerado	Cant.
Hasta 10 hs Semanales	2.134
Hasta 20 hs Semanales	145
Hasta 30 hs Semanales	691
Hasta 40 hs Semanales	545
No tiene trabajo remunerado	4.207
Sin datos	0
<i>Total</i>	<i>7.722</i>



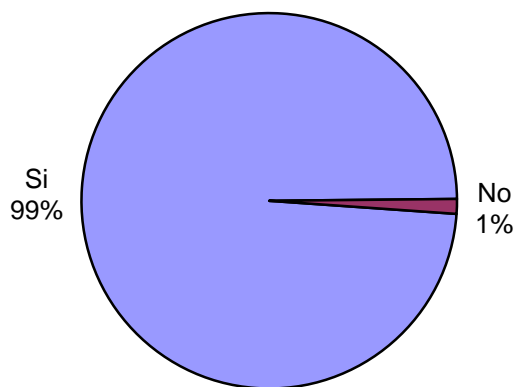
Participó de algún Programa de Capacit. Laboral?	Cant.
Si	1.082
No	4.242
Sin Datos	2.398
<i>Total</i>	<i>7.722</i>



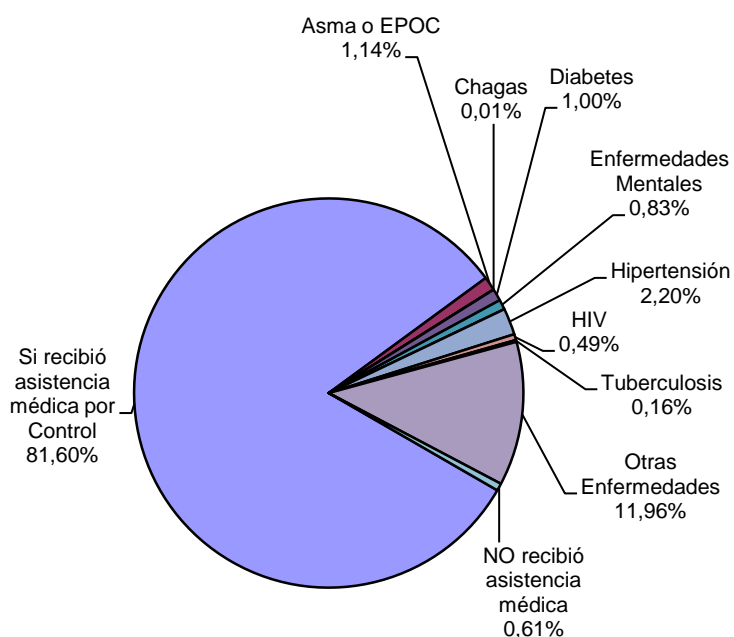
Participó de algún Programa Educativo?	Cant.
SI – Educación Primaria (EGB 1 y 2)	1.013
SI – Educación Secundaria (EGB 3 y Polimodal)	443
SI – Educación Terciaria	17
SI – Educación Universitaria	13
SI – Educación NO Formal (Cursos)	417
No participa de programa educativo	3.670
Sin datos	2.149
<i>Total</i>	<i>7.722</i>



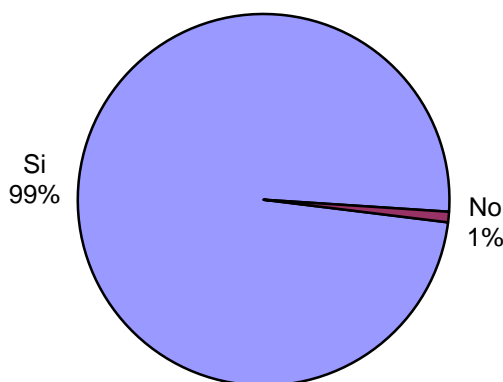
Participó de Activ. Recreativas o Deportivas?	Cant.
Si	7.624
No	98
Sin Datos	0
<i>Total</i>	<i>7.722</i>



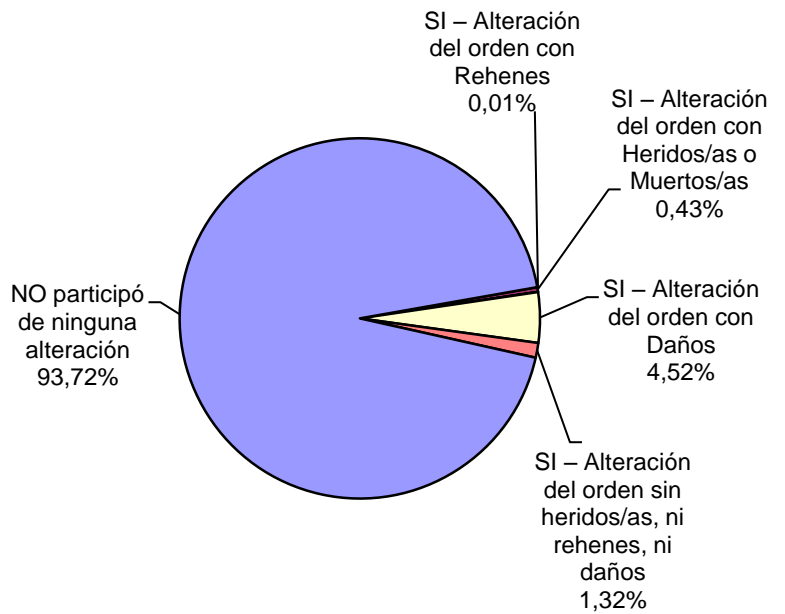
Recibió Asistencia Médica por tipo de ENFERMEDAD	Cant.
Si recibió asistencia médica por Control	6.301
Asma o EPOC	88
Chagas	1
Diabetes	77
Enfermedades Mentales	64
Hepatitis	0
Hipertensión	170
HIV	38
Tuberculosis	12
Otras Enfermedades	924
NO recibió asistencia médica	47
Sin datos	0
<i>Total</i>	<i>7.722</i>



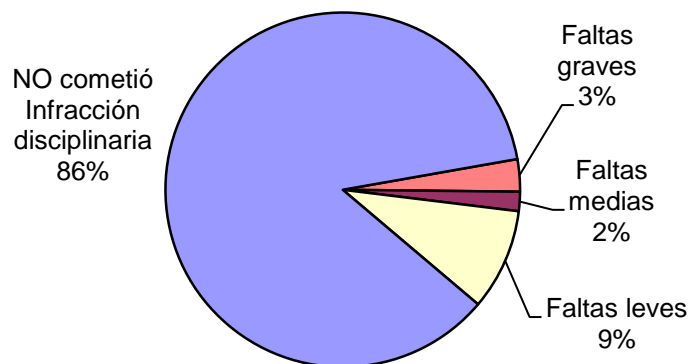
Recibió visitas durante el último año?	Cant.
Si	5.522
No	51
Sin Datos	2.149
<i>Total</i>	<i>7.722</i>



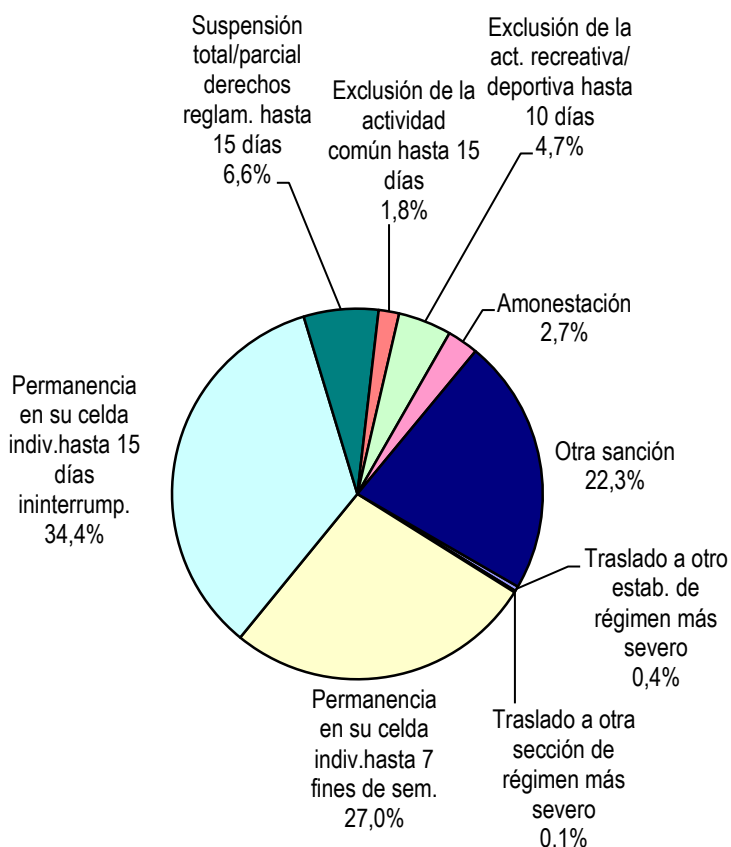
Participó de algún tipo de Alteración del orden?	Cant.
SI – Alteración del orden con Heridos/as o Muertos/as	33
SI – Alteración del orden con Rehenes	1
SI – Alteración del orden con Daños	349
SI – Alteración del orden sin heridos/as, ni rehenes, ni daños	102
NO participó de ninguna alteración	7.237
Sin Datos	0
<i>Total</i>	<i>7.722</i>



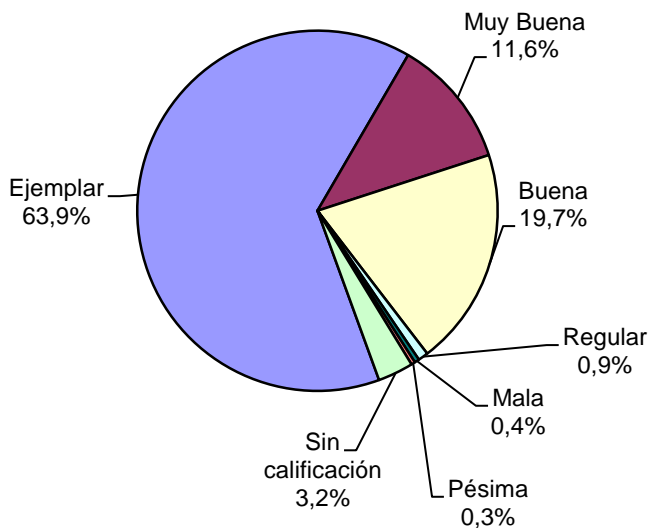
Tipo de infracción disciplinaria	Cant.
Faltas graves	228
Faltas medias	136
Faltas leves	714
NO cometió Infracción disciplinaria	6.642
Sin Datos	2
<i>Total</i>	<i>7.722</i>



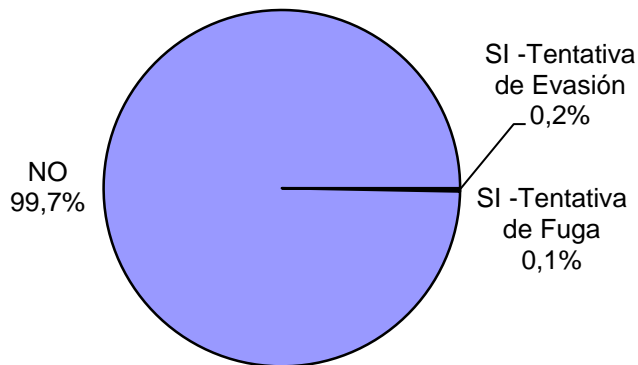
Tipo de Sanción Disciplinaria	Cant.
Traslado a otro estab. de régimen más severo	6
Traslado a otra sección de régimen más severo	2
Permanencia en su celda indiv.hasta 7 fines de sem.	377
Permanencia en su celda indiv.hasta 15 días ininterrump.	481
Suspensión total/parcial derechos reglam. hasta 15 días	91
Exclusión de la actividad común hasta 15 días	25
Exclusión de la act. recreativa/ deportiva hasta 10 días	65
Amonestación	38
Otra sanción	312
Sin Datos	6.325
<i>Total</i>	<i>7.722</i>

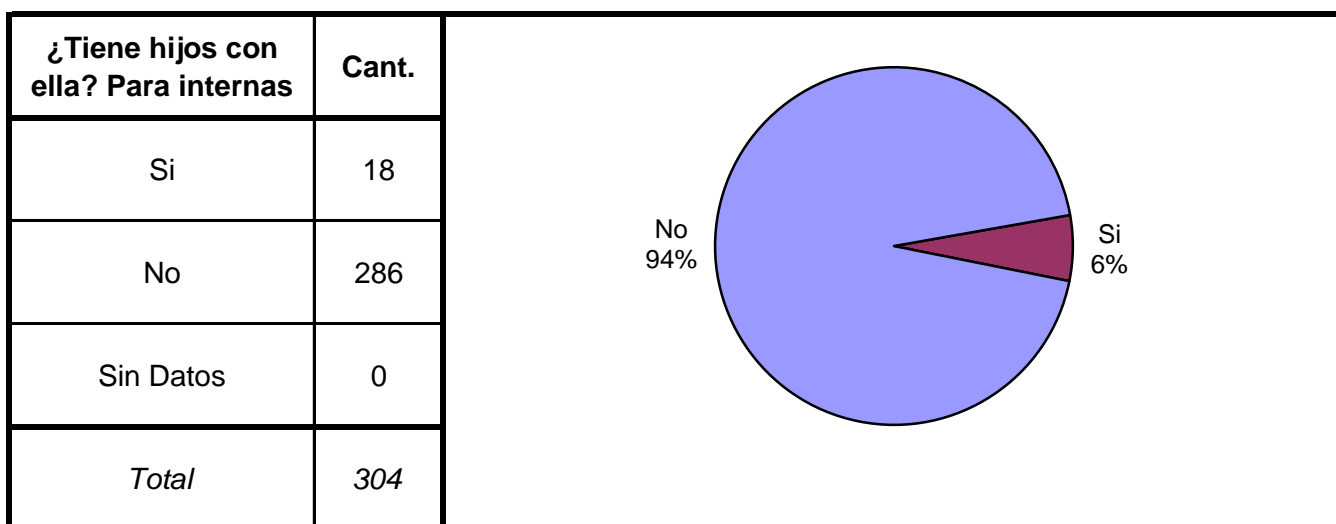
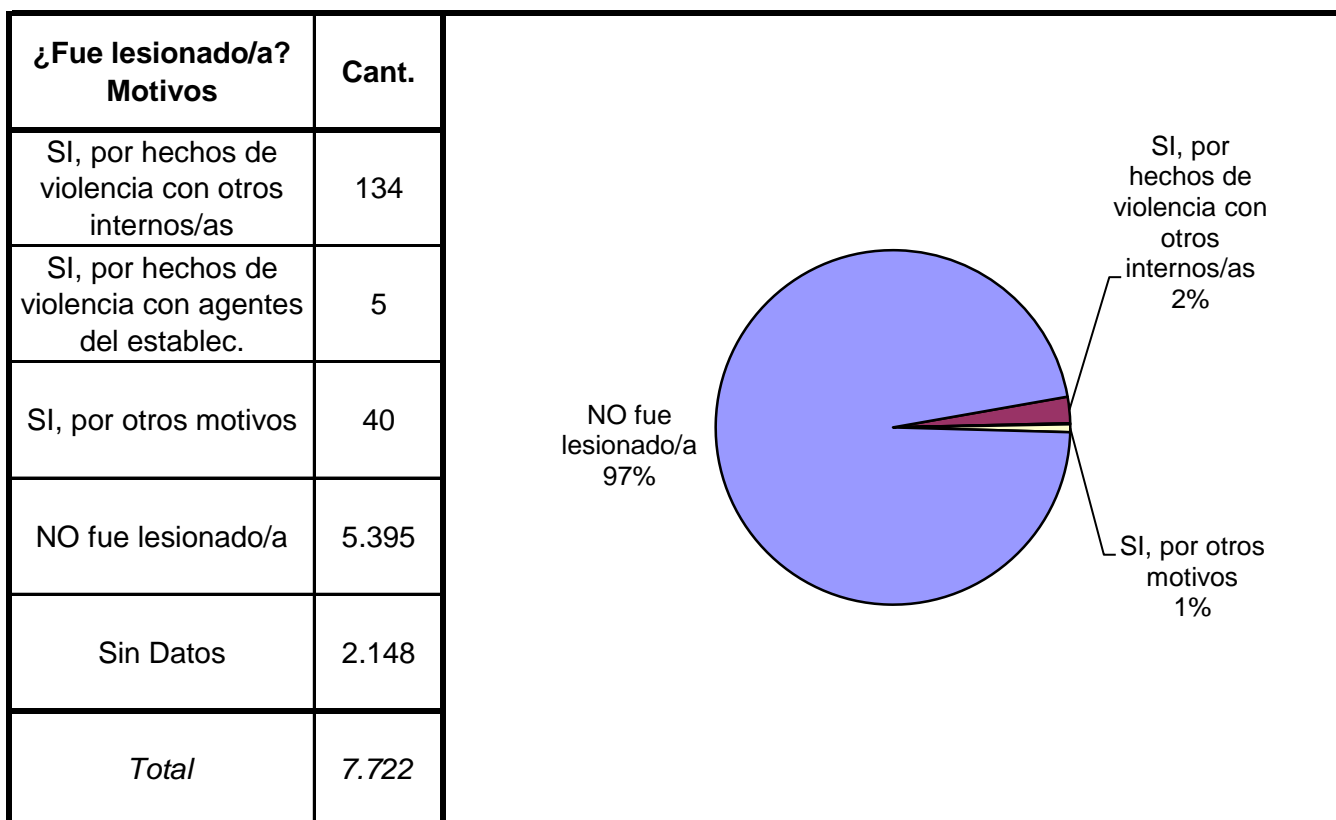
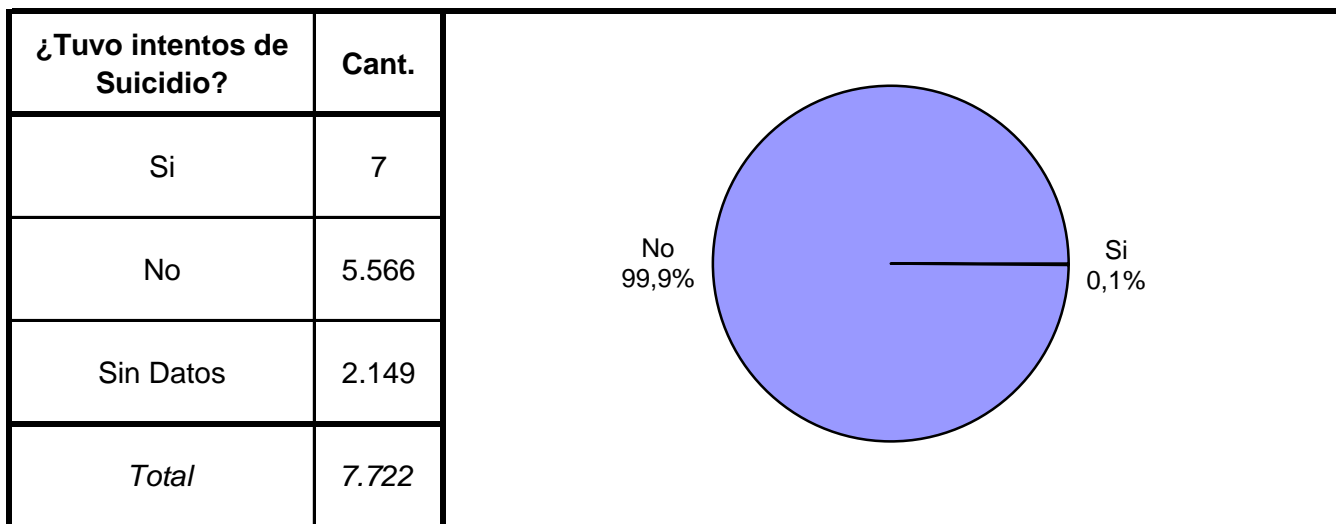


Calificación de conducta	Cant.
Ejemplar	4.938
Muy Buena	896
Buena	1.512
Regular	70
Mala	33
Pésima	27
Sin calificación	246
Sin Datos	0
<i>Total</i>	<i>7.722</i>

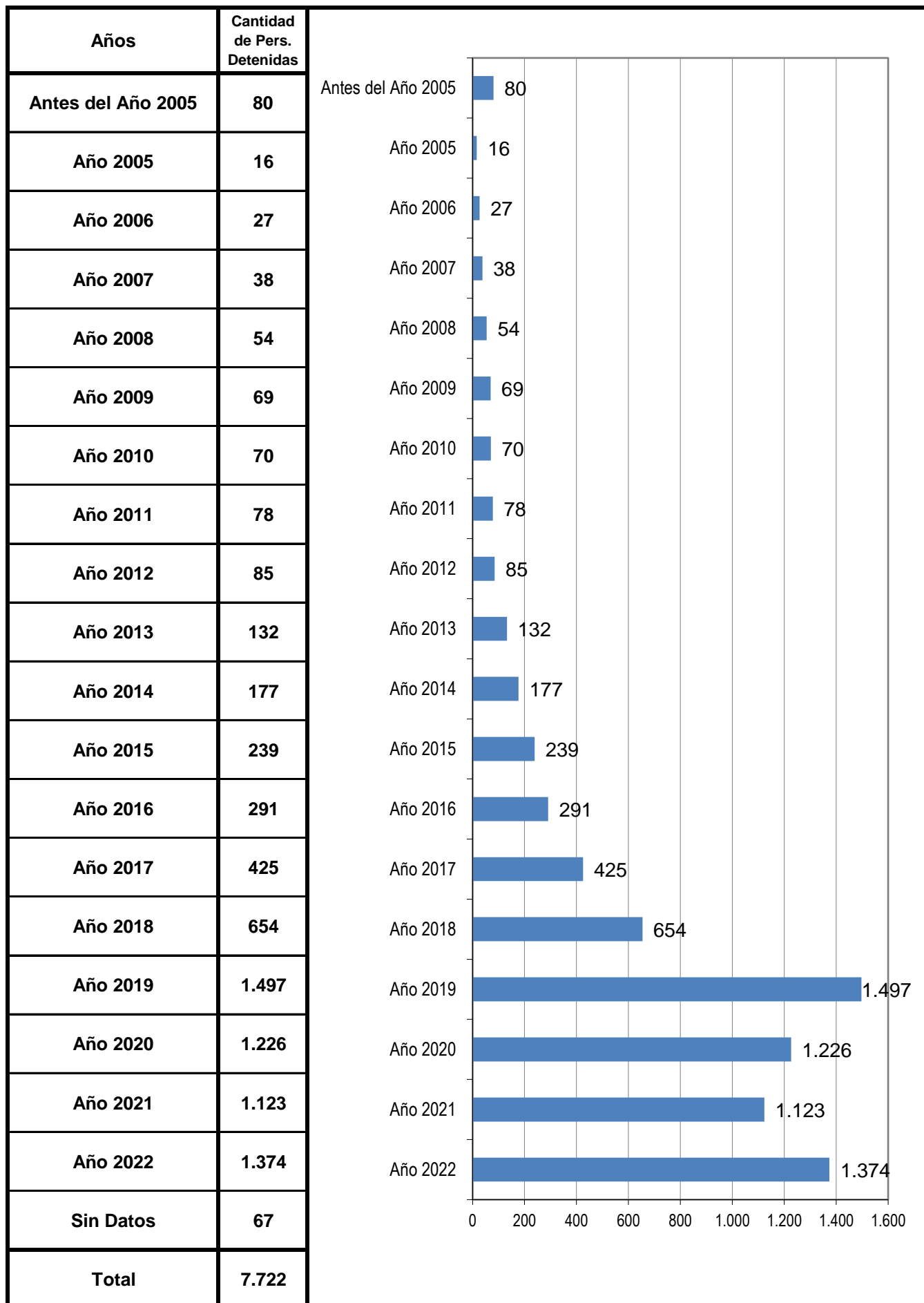


¿Tuvo intentos de fuga o evasión?	Cant.
SI -Tentativa de Evasión	15
SI -Tentativa de Fuga	8
NO	7.699
Sin Datos	0
<i>Total</i>	<i>7.722</i>





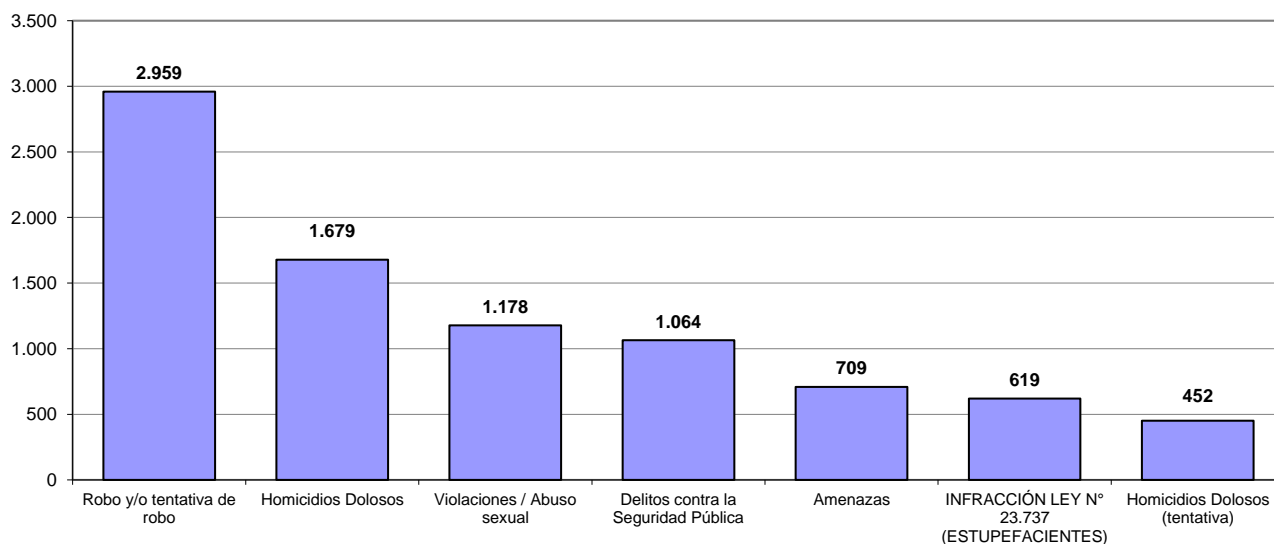
AÑO DE DETENCIÓN



SNEEP 2022 - SANTA FE

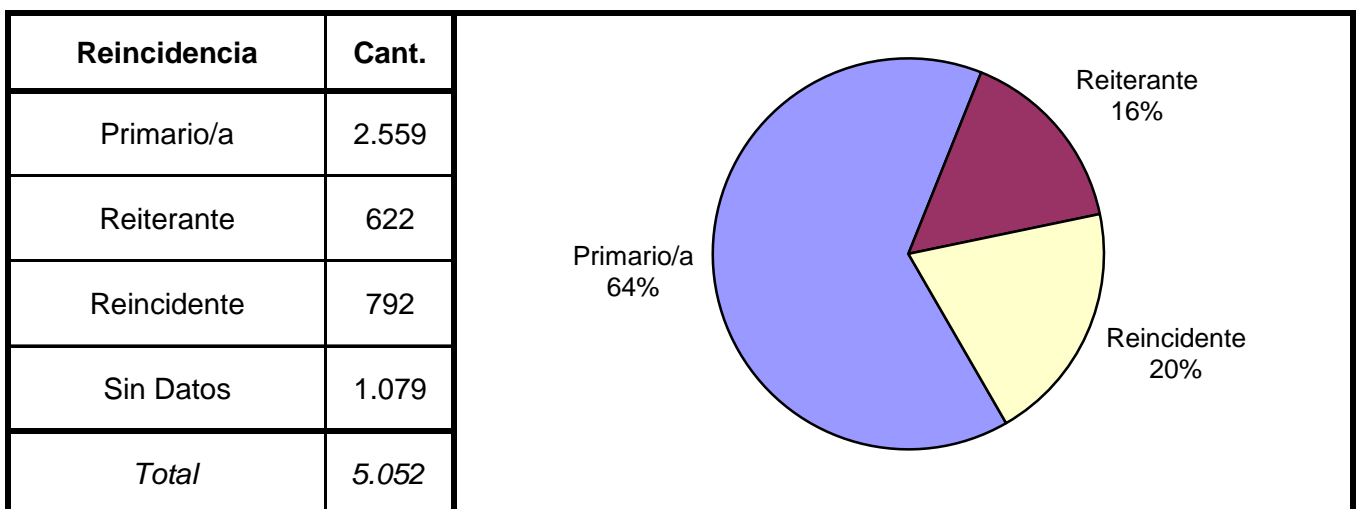
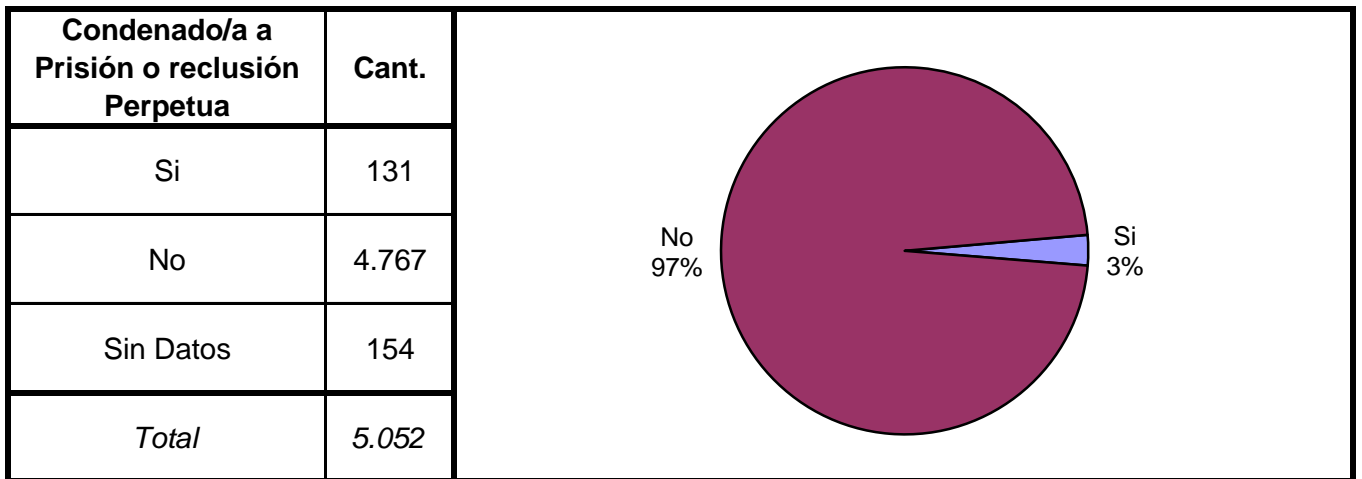
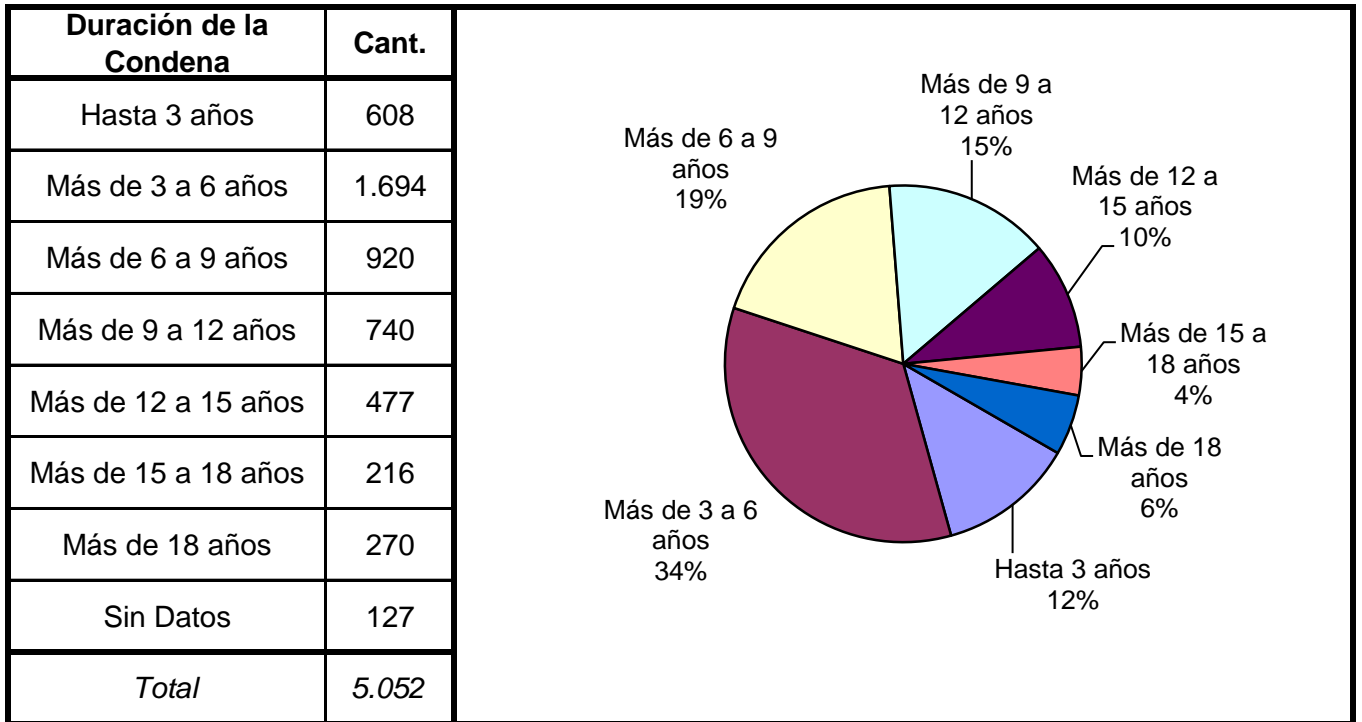
TIPO DE DELITO	1º Mención	2º Mención	3º Mención	4º Mención	5º Mención	TOTAL
Homicidios Dolosos	1.519	143	14	1	2	1.679
Homicidios Dolosos (tentativa)	346	38	66	2	0	452
Homicidios Culposos	18	0	0	0	0	18
Lesiones Dolosas	244	82	23	2	0	351
Lesiones Culposas	14	5	2	0	0	21
Otros Delitos contra las personas	100	72	0	0	0	172
Delitos contra el honor	9	0	0	0	0	9
Violaciones / Abuso sexual	1.127	39	11	0	1	1.178
Otros delitos contra la integridad sexual	62	26	4	0	0	92
Amenazas	374	285	49	1	0	709
Privación ilegítima de la libertad	30	93	28	11	0	162
Delito contra la libertad cometido por funcionario público	5	9	0	0	0	14
Otros delitos contra la libertad	4	7	5	0	0	16
Hurto y/o tentativa de hurto	110	101	25	7	1	244
Robo y/o tentativa de robo	2.486	369	83	19	2	2.959
Otros delitos contra la propiedad	104	127	45	6	0	282
Delitos contra la Seguridad Pública	443	442	138	36	5	1.064
Delitos contra el Orden Público	126	41	34	11	7	219
Delitos contra la Seguridad de la Nación	1	0	0	0	0	1
Delitos contra los Poderes Públicos	1	2	2	1	1	7
Delitos contra la Administración Pública	53	79	72	38	0	242
Delitos contra la Fe Pública	17	1	3	0	0	21
Delitos contra el estado civil	0	0	0	0	0	0
Infracción Ley N° 23.737 (Estupefacientes)	162	40	38	10	4	254
Infracción Ley N° 23.737 - TENENCIA PARA CONSUMO	3	0	0	0	0	3
Infracción Ley N° 23.737 - TENENCIA SIMPLE	10	0	0	0	0	10
Infracción Ley N° 23.737 - COMERCIALIZACION	344	0	0	0	0	344
Infracción Ley N° 23.737 - OTROS	8	0	0	0	0	8
Infracción Ley N° 24.769 Penal Tributaria	0	1	0	0	0	1
Infracción Ley N° 13.944 Incump.de Deberes	0	0	0	0	0	0
Delitos previstos en Leyes Especiales	1	0	0	0	0	1
Contravenciones	0	0	0	0	0	0
Lesía Humanidad	1	0	0	0	0	1
Contrabando de Estupefacientes (Código Aduanero)	0	1	0	0	0	1
Sin Datos	0	5.719	7.080	7.577	7.699	
<i>Total</i>	<i>7.722</i>	<i>7.722</i>	<i>7.722</i>	<i>7.722</i>	<i>7.722</i>	<i>10.535</i>

Delitos con mayores menciones

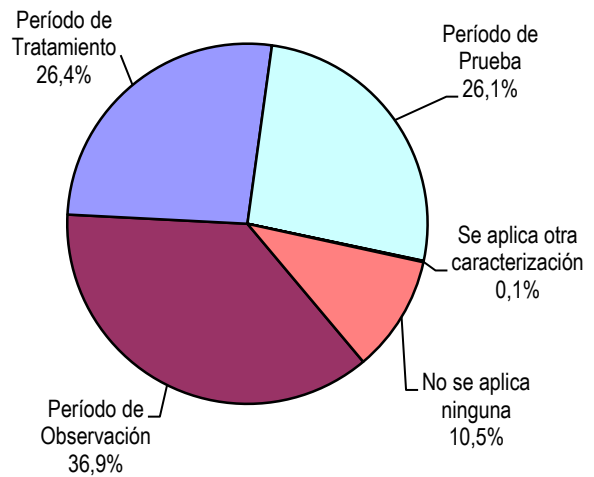


SNEEP 2022 - SANTA FE

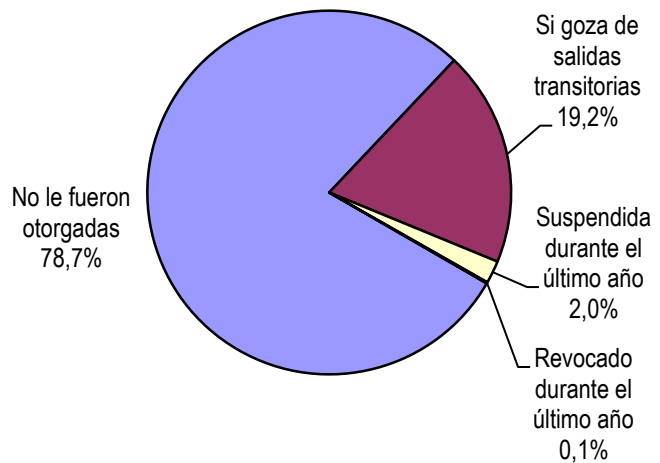
Frecuencias para las personas detenidas con condena




Períodos de la Progresividad	Cant.
Período de Observación	1.860
Período de Tratamiento	1.328
Período de Prueba	1.316
Período de Libertad Condicional	2
Se aplica otra caracterización	4
No se aplica ninguna	527
Sin datos	15
<i>Total</i>	<i>5.052</i>



Tiene o tuvo salidas transitorias	Cant.
No le fueron otorgadas	2.922
Si goza de salidas transitorias	711
Suspendida durante el último año	75
Revocado durante el último año	4
Sin Datos	1.340
<i>Total</i>	<i>5.052</i>



Régimen de Semilibertad	Cant.
No está incorporado/a al régimen de semilibertad	4.908
Si está incorporado/a	52
Suspendido durante el último año	1
Revocado durante el último año	0
Sin Datos	91
<i>Total</i>	<i>5.052</i>



Programa de Prelibertad	Cant.
Si está incorporado/a	36
No está incorporado/a	5.007
Sin Datos	9
<i>Total</i>	<i>5.052</i>

Si está incorporado/a 1%

No está incorporado/a 99%

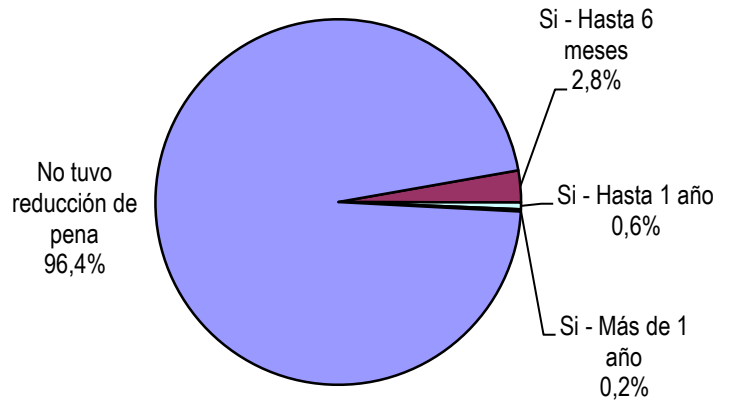
Prisión Discontinua	Cant.
No está incorporado/a	5.043
Si está incorporado/a	0
Revocada durante el último año	0
Renuncia del interno/a durante el último año	0
Sin Datos	9
<i>Total</i>	<i>5.052</i>

No está incorporado/a 100%

Se le otorgó la Semidetención	Cant.
No tiene Semidetención	5.041
Sí, Prisión Diurna	2
Sí, Prisión Nocturna	0
Revocada durante el último año	0
Renuncia del interno/a durante el último año	0
Sin Datos	9
<i>Total</i>	<i>5.052</i>

No tiene Semidetención 100%

Tuvo reducción de pena	Cant.
Si - Hasta 6 meses	142
Si - Hasta 1 año	30
Si - Más de 1 año	10
No tuvo reducción de pena	4.861
Sin datos	9
<i>Total</i>	<i>5.052</i>



SNEEP 2022 - SANTA FE

CAPACIDAD Y POBLACIÓN SEGUN UNIDAD

PROVINCIA	UNIDADES	CAPACIDAD	POBLACIÓN ALOJADA	SOBREPOBLACIÓN	PORCENTAJE DE SOBRE POBLACIÓN
SANTA FE	UNIDAD N° 1 INSTITUTO CORREC. MODELO DR.TABARE - CORONDA	1.580	2.192	612	38,7%
	UNIDAD N° 2 INSTITUTO DE DETENCION DE LA CAPITAL	1.122	1.368	246	21,9%
	UNIDAD N° 3 INSTITUTO DE DETENCION DE ROSARIO	315	291	-24	-7,6%
	UNIDAD N° 4 INSTITUTO DE RECUPERACION DE MUJERES DE SANTA FE	63	69	6	9,5%
	UNIDAD N° 5 COMPLEJO PENITENCIARIO ROSARIO - SUBUNIDAD N°2	175	242	67	38,3%
	UNIDAD N° 5 COMPLEJO PENITENCIARIO ROSARIO - SUBUNIDAD N°3	360	337	-23	-6,4%
	UNIDAD N° 6 INSTITUTO PENITENCIARIO DE ROSARIO	521	381	-140	-26,9%
	UNIDAD N° 9 COLONIA PENAL	40	24	-16	-40,0%
	UNIDAD N°10 PENAL DE SANTA FELICIA	321	354	33	10,3%
	UNIDAD N°11 COMPLEJO PENITENCIARIO DE PIÑERO	1.502	2.148	646	43,0%
	UNIDAD N°16 CORRECCIONAL DE ROSARIO	328	316	-12	-3,7%
TOTAL SERVICIO PENITENCIARIO PROVINCIAL		6.327	7.722	1.395	22,0%

SNEEP 2022 - SANTA FE

DOTACIÓN DE PERSONAL SEGUN UNIDAD

PROVINCIA	UNIDADES	DOTACION DE PERSONAL					
		CARGO	VARÓN	MUJER	TRANS	TOTALES	
SANTA FE	UNIDAD N° 1 INSTITUTO CORREC. MODELO DR.TABARE - CORONDA	Oficiales	67	34	0	101	527
		Suboficiales	363	63	0	426	
		Cadetes/Agentes	0	0	0	0	
		Personal civil	0	0	0	0	
		Otros	0	0	0	0	
	UNIDAD N° 2 INSTITUTO DE DETENCION DE LA CAPITAL	Oficiales	55	21	0	76	471
		Suboficiales	340	55	0	395	
		Cadetes/Agentes	0	0	0	0	
		Personal civil	0	0	0	0	
		Otros	0	0	0	0	
	UNIDAD N° 3 INSTITUTO DE DETENCION DE ROSARIO	Oficiales	27	8	0	35	151
		Suboficiales	103	12	0	115	
		Cadetes/Agentes	0	0	0	0	
		Personal civil	1	0	0	1	
		Otros	0	0	0	0	
	UNIDAD N° 4 INSTITUTO DE RECUPERACION DE MUJERES DE SANTA FE	Oficiales	4	20	0	24	107
		Suboficiales	16	67	0	83	
		Cadetes/Agentes	0	0	0	0	
		Personal civil	0	0	0	0	
		Otros	0	0	0	0	
UNIDAD N° 5 COMPLEJO PENITENCIARIO ROSARIO - SUBUNIDAD N°2	Oficiales	0	12	0	12	69	
	Suboficiales	0	49	0	49		
	Cadetes/Agentes	0	0	0	0		
	Personal civil	4	4	0	8		
	Otros	0	0	0	0		
UNIDAD N° 5 COMPLEJO PENITENCIARIO ROSARIO - SUBUNIDAD N°3	Oficiales	5	1	0	6	48	
	Suboficiales	34	3	0	37		
	Cadetes/Agentes	0	0	0	0		
	Personal civil	5	0	0	5		
	Otros	0	0	0	0		
UNIDAD N° 6 INSTITUTO PENITENCIARIO DE ROSARIO	Oficiales	0	0	0	0	0	
	Suboficiales	0	0	0	0		
	Cadetes/Agentes	0	0	0	0		
	Personal civil	0	0	0	0		
	Otros	0	0	0	0		
UNIDAD N° 9 COLONIA PENAL	Oficiales	3	2	0	5	28	
	Suboficiales	19	4	0	23		
	Cadetes/Agentes	0	0	0	0		
	Personal civil	0	0	0	0		
	Otros	0	0	0	0		
UNIDAD N°10 PENAL DE SANTA FELICIA	Oficiales	18	5	0	23	158	
	Suboficiales	119	16	0	135		
	Cadetes/Agentes	0	0	0	0		
	Personal civil	0	0	0	0		
	Otros	0	0	0	0		
UNIDAD N°11 COMPLEJO PENITENCIARIO DE PIÑERO	Oficiales	63	21	0	84	833	
	Suboficiales	685	54	0	739		
	Cadetes/Agentes	0	0	0	0		
	Personal civil	3	7	0	10		
	Otros	0	0	0	0		
UNIDAD N°16 CORRECCIONAL DE ROSARIO	Oficiales	26	7	0	33	183	
	Suboficiales	92	5	0	97		
	Cadetes/Agentes	42	11	0	53		
	Personal civil	0	0	0	0		
	Otros	0	0	0	0		
TOTAL DOTACIÓN DE PERSONAL	Oficiales	268	131	0	399	2.575	
	Suboficiales	1.771	328	0	2.099		
	Cadetes/Agentes	42	11	0	53		
	Personal Civil	13	11	0	24		
	Otros	0	0	0	0		

