

**SISTEMA NACIONAL  
DE  
ESTADÍSTICAS SOBRE  
EJECUCIÓN DE LA PENA**

**Informe Anual  
BUENOS AIRES  
SNEEP 2022**

*Dirección Nacional de Política Criminal  
en materia de Justicia y Legislación Penal  
Subsecretaría de Política Criminal  
Secretaría de Justicia  
Ministerio de Justicia y Derechos Humanos*

# SNEEP 2022 - BUENOS AIRES

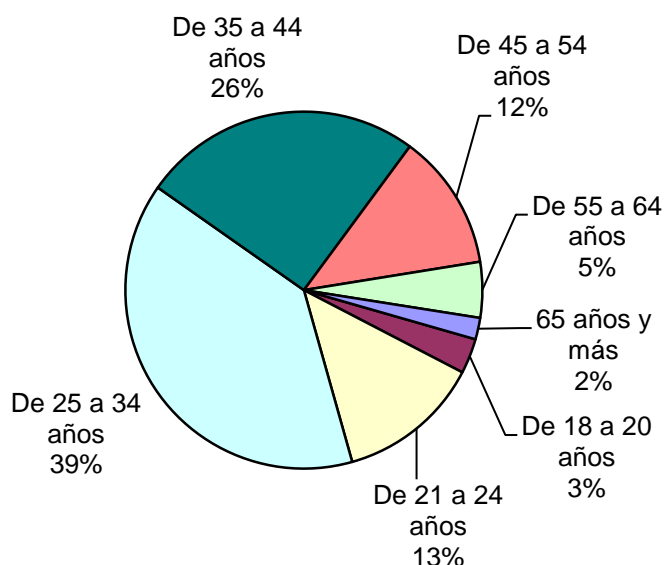
## UNIDAD SEGÚN SITUACIÓN LEGAL

PROV.	UNIDAD	COND.	PROC.	OTRA	TOTAL POR UNIDAD
BUENOS AIRES	UNIDAD 1 - LISANDRO OLMOS	1.272	1.376	0	2.648
	UNIDAD 2 - SIERRA CHICA	943	1.298	13	2.254
	UNIDAD 3 - SAN NICOLAS	337	556	4	897
	UNIDAD 4 - BAHIA BLANCA	689	300	5	994
	UNIDAD 5 - MERCEDES	343	711	2	1.056
	UNIDAD 6 - DOLORES	243	141	0	384
	UNIDAD 7 - AZUL	217	206	0	423
	UNIDAD 8 - LOS HORNOS (MUJERES)	124	141	2	267
	UNIDAD 9 - LA PLATA	801	1.162	0	1.963
	UNIDAD 10 - MELCHOR ROMERO	176	3	1	180
	UNIDAD 11 - BARADERO	241	9	0	250
	UNIDAD 12 - JOAQUIN GORINA	207	0	0	207
	UNIDAD 13 - JUNIN	477	481	0	958
	UNIDAD 14 - GENERAL ALVEAR	166	3	0	169
	UNIDAD 15 - MAR DEL PLATA (BATAN)	1.036	540	0	1.576
	UNIDAD 16 - JUNIN	168	17	0	185
	UNIDAD 17 - URDAMPILLETA	518	289	0	807
	UNIDAD 18 - JOAQUIN GORINA	622	88	0	710
	UNIDAD 19 - SAAVEDRA	616	213	0	829
	UNIDAD 20 - TRENQUEN LAUQUEN	101	54	0	155
	UNIDAD 21 - CAMPANA	328	408	0	736
	UNIDAD 22 - HO.G.A.M.	29	21	2	52
	UNIDAD 23 - FLORENCIO VARELA	263	1.501	0	1.764
	UNIDAD 24 - FLORENCIO VARELA	774	1.114	0	1.888
	UNIDAD 25 - LISANDRO OLMOS	120	61	0	181
	UNIDAD 26 - LISANDRO OLMOS	395	253	0	648
	UNIDAD 27 - SIERRA CHICA	211	2	0	213
	UNIDAD 28 - MAGDALENA	614	705	0	1.319
	UNIDAD 30 - GENERAL ALVEAR	1.593	1.044	0	2.637
	UNIDAD 31 - FLORENCIO VARELA	554	496	0	1.050
	UNIDAD 32 - FLORENCIO VARELA	422	817	0	1.239
	UNIDAD 33 - LOS HORNOS (MUJERES)	100	152	1	253

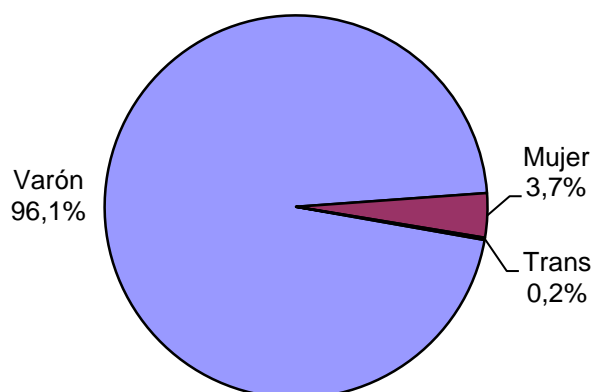
PROV.	UNIDAD	COND.	PROC.	OTRA	TOTAL POR UNIDAD
BUENOS AIRES	UNIDAD 34 - MELCHOR ROMERO	126	228	107	461
	UNIDAD 35 - MAGDALENA	840	871	0	1.711
	UNIDAD 36 - MAGDALENA	870	69	0	939
	UNIDAD 37 - BARKER	669	317	0	986
	UNIDAD 38 - SIERRA CHICA	696	278	6	980
	UNIDAD 39 - ITUZAINGÓ	573	310	0	883
	UNIDAD 40 - LOMAS DE ZAMORA	421	540	0	961
	UNIDAD 41 - CAMPANA	563	61	0	624
	UNIDAD 42 - FLORENCIO VARELA	1.042	112	0	1.154
	UNIDAD 43 - GONZALEZ CATAN	842	393	2	1.237
	UNIDAD 45 - MELCHOR ROMERO	276	329	6	611
	UNIDAD 46 - SAN MARTIN	693	500	0	1.193
	UNIDAD 47 - SAN ISIDRO	517	315	0	832
	UNIDAD 48 - SAN MARTIN	487	49	0	536
	UNIDAD 50 - MAR DEL PLATA (MUJERES)	43	64	0	107
	UNIDAD 51 - MAGDALENA (MUJERES)	124	137	0	261
	UNIDAD 52 - AZUL (MUJERES)	40	63	0	103
	UNIDAD 54 - FLORENCIO VARELA	335	298	0	633
	UNIDAD 57 - CAMPANA (JOVENES ADULTOS)	177	446	0	623
	UNIDAD 58 - LOMAS DE ZAMORA	231	577	0	808
	ALCAIDIA DEPARTAMENTAL AVELLANEDA	17	128	0	145
	ALCAIDIA DEPARTAMENTAL CAMPANA	42	301	25	368
	ALCAIDIA DEPARTAMENTAL FLORENCIO VARELA	16	287	8	311
	ALCAIDIA DEPARTAMENTAL JOSE C. PAZ (EX U.55)	8	46	0	54
	ALCAIDIA DEPARTAMENTAL LA PLATA I ROBERTO PETTINATO	27	356	31	414
	ALCAIDIA DEPARTAMENTAL LA PLATA II	8	49	0	57
	ALCAIDIA DEPARTAMENTAL LA PLATA III	14	231	51	296
	ALCAIDIA DEPARTAMENTAL LOMAS DE ZAMORA	17	184	4	205
	ALCAIDIA DEPARTAMENTAL SAN MARTIN	8	201	2	211
	ALCAIDIA PENITENCIARIA BATAN (EX U.44)	79	301	85	465
	ALCAIDIA PENITENCIARIA JUNIN (EX U.49)	370	375	7	752
	ALCAIDIA PENITENCIARIA MALVINAS ARGENTINAS (EX U.53)	0	36	0	36
ALCAIDIA PENITENCIARIA VIRREY DEL PINO (EX U.56)	0	96	0	96	
<b>TOTAL SERVICIO PENITENCIARIO PROVINCIAL</b>		<b>24.871</b>	<b>22.710</b>	<b>364</b>	<b>47.945</b>

# SNEEP 2022 - BUENOS AIRES

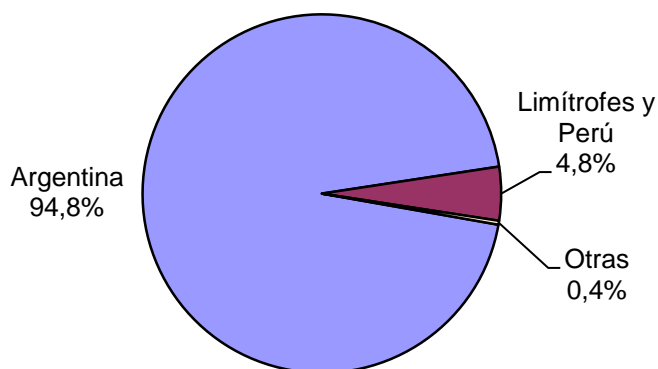
Edades	Cant.
Menores de 18 años	0
De 18 a 20 años	1.520
De 21 a 24 años	6.227
De 25 a 34 años	18.713
De 35 a 44 años	12.136
De 45 a 54 años	5.903
De 55 a 64 años	2.413
65 años y más	932
No consta	101
<i>Total</i>	<i>47.945</i>



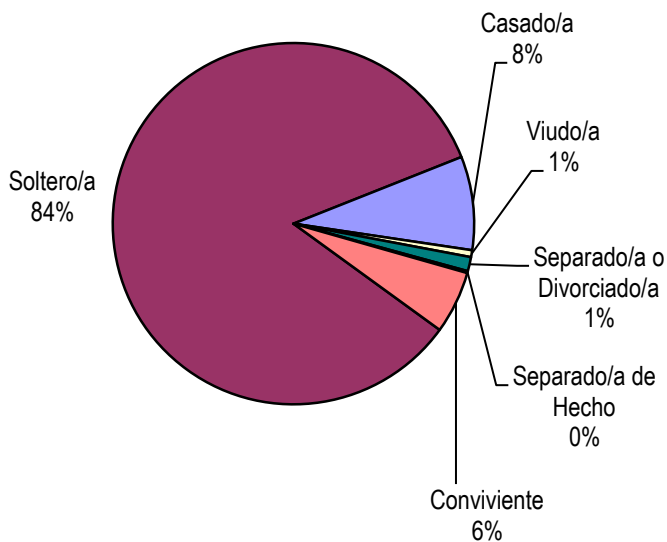
Género	Cant.
Varón	46.064
Mujer	1.791
Trans Mujer	70
Trans Varón	20
No binario	0
Otro	0
<i>Total</i>	<i>47.945</i>



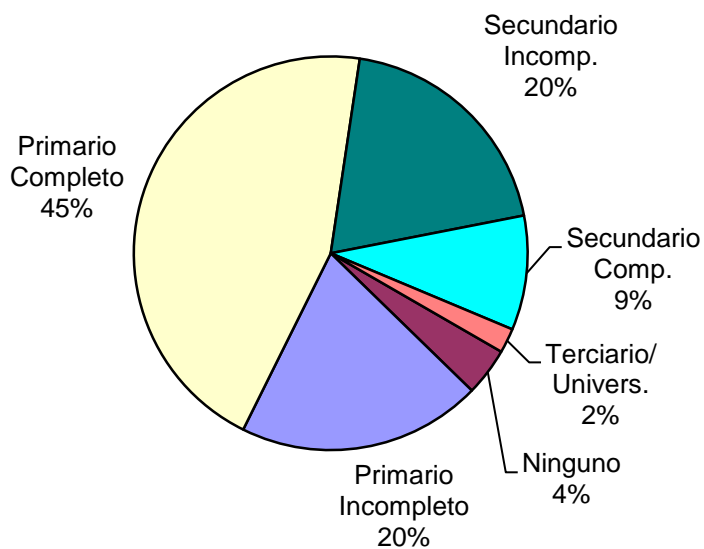
Nacionalidad	Cant.
Argentina	45.443
Boliviana	255
Brasileña	23
Chilena	171
Paraguaya	1.286
Uruguaya	176
Peruana	408
Colombiana	67
Ecuatoriana	19
Española	5
Italiana	6
Inglesa	0
China	12
Sudafricana	0
Nigeriana	0
Otras	59
Sin Datos	15
<i>Total</i>	<i>47.945</i>



Estado Civil	Cant.
Soltero/a	40.204
Casado/a	4.006
Viudo/a	297
Separado/a o Divorciado/a	605
Separado/a de Hecho	84
Conviviente	2.676
Sin datos	73
<i>Total</i>	<i>47.945</i>



Nivel de Instrucción	Cant.
Ninguno	1.874
Primario Incompleto	9.507
Primario Completo	21.350
Secundario Incomp.	9.276
Secundario Comp.	4.454
Terciario Incompleto	231
Terciario Completo	284
Universitario Incomp.	341
Universitario Comp.	100
Sin datos	528
<i>Total</i>	<i>47.945</i>



Situación Laboral al momento del ingreso	Cant.
Trabajador/a de tiempo completo	10.080
Trabajador/a de tiempo parcial	15.798
Desocupado/a	19.396
Sin Datos	2.671
<i>Total</i>	<i>47.945</i>

Trabajador/a de tiempo completo 22%

Trabajador/a de tiempo parcial 35%

Desocupado/a 43%

Capacitación Laboral al ingresar	Cant.
Tenía algún oficio	18.199
Tenía alguna profesión	5.996
No tenía ni oficio, ni profesión	21.946
Sin Datos	1.804
<i>Total</i>	<i>47.945</i>

Tenía alguna profesión 13%

Tenía algún oficio 39%

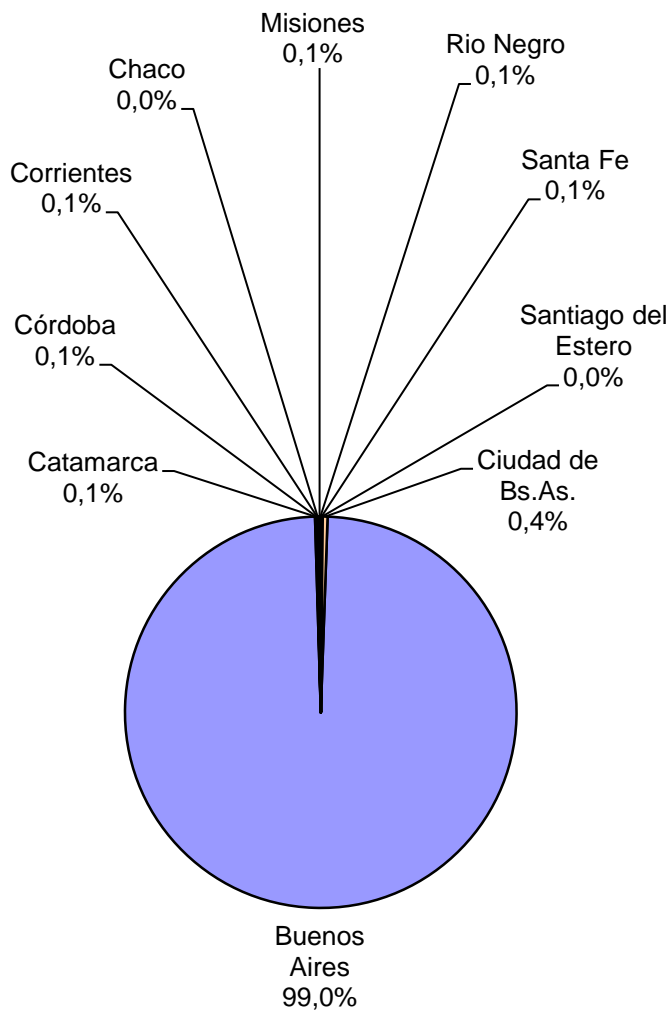
No tenía ni oficio, ni profesión 48%

Ultimo lugar de residencia	Cant.
Rural	4.979
Urbano	42.666
Sin Datos	300
<i>Total</i>	<i>47.945</i>

Urbano 90%

Rural 10%

Ultima provincia de residencia	Cant.
Buenos Aires	47.349
Catamarca	35
Córdoba	31
Corrientes	26
Chaco	21
Chubut	9
Entre Rios	18
Formosa	9
Jujuy	5
La Pampa	2
La Rioja	2
Mendoza	5
Misiones	31
Neuquen	3
Rio Negro	29
Salta	10
San Juan	1
San Luis	3
Santa Cruz	3
Santa Fe	26
Santiago del Estero	17
Tierra del Fuego	5
Tucumán	10
Ciudad de Bs.As.	189
Sin datos	106
<i>Total</i>	<i>47.945</i>



Jurisdicción Judicial	Cant.
Provincial	47.789
Nacional	12
Federal	106
Justicia de CABA	32
Sin Datos	6
<i>Total</i>	<i>47.945</i>

A pie chart illustrating the distribution of judicial jurisdiction. The largest slice is Provincial at 99,7%, followed by Federal at 0,2%, Justicia de CABA at 0,1%, and Nacional at 0,0%.

Situación Legal	Cant.
Condenado/a	24.871
Procesado/a	22.710
Contraventor/a	0
Inimputable	108
Otra	256
Sin datos	0
<i>Total</i>	<i>47.945</i>

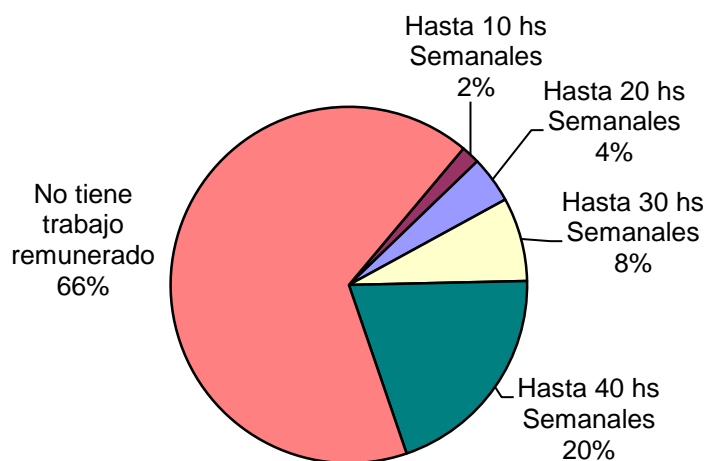
A pie chart illustrating the distribution of legal status. The largest slice is Condenado/a at 52%, followed by Procesado/a at 47%, and Inimputable/Otra at 1%.

Establecimiento de Procedencia	Cant.
Ingreso Directo	5.849
Derivación de otro Establec. de Ejecución Penal	27.494
Derivación de una Institución Policial	11.780
Derivación de Prefectura o Gendarmería	841
Sin datos	1.981
<i>Total</i>	<i>47.945</i>

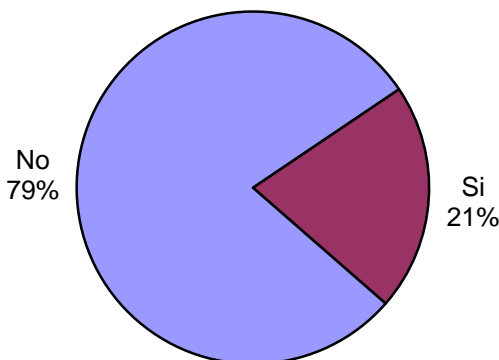
A pie chart illustrating the distribution of establishment of origin. The largest slice is Derivación de otro Establec. de Ejecución Penal at 60%, followed by Derivación de una Institución Policial at 25%, Ingreso Directo at 13%, and Derivación de Prefectura o Gendarmería at 2%.



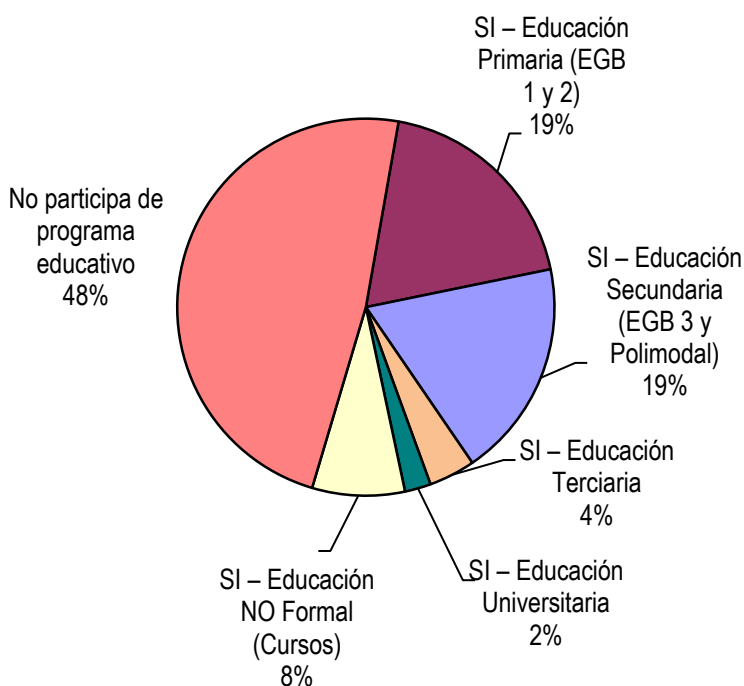
Trabajo remunerado	Cant.
Hasta 10 hs Semanales	745
Hasta 20 hs Semanales	1.884
Hasta 30 hs Semanales	3.370
Hasta 40 hs Semanales	8.913
No tiene trabajo remunerado	29.419
Sin datos	3.614
<i>Total</i>	<i>47.945</i>



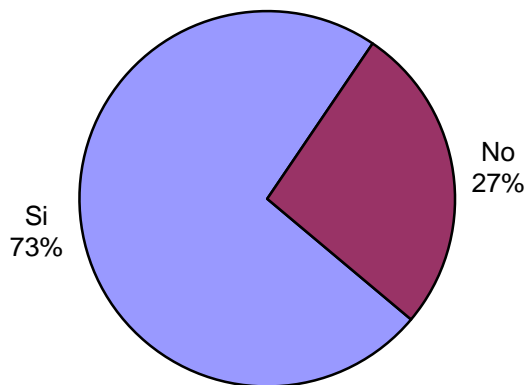
Participó de algún Programa de Capacit. Laboral?	Cant.
Si	9.830
No	37.274
Sin Datos	841
<i>Total</i>	<i>47.945</i>



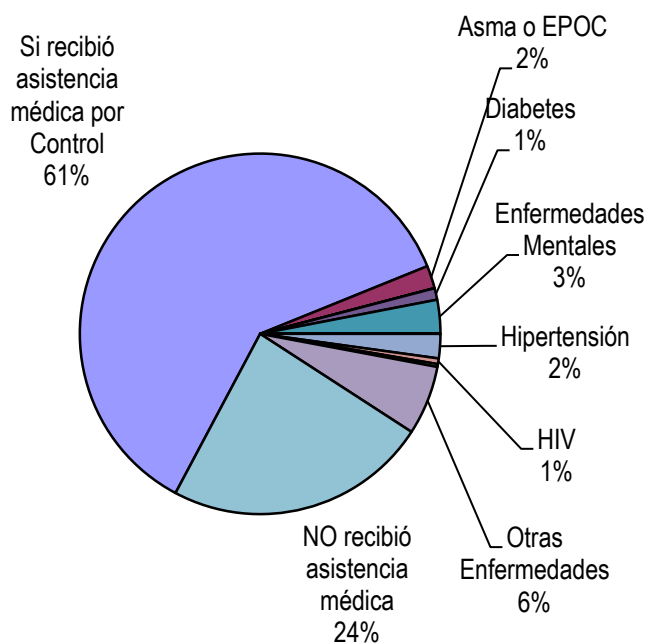
Participó de algún Programa Educativo?	Cant.
SI – Educación Primaria (EGB 1 y 2)	8.492
SI – Educación Secundaria (EGB 3 y Polimodal)	8.353
SI – Educación Terciaria	1.779
SI – Educación Universitaria	998
SI – Educación NO Formal (Cursos)	3.550
No participa de programa educativo	21.540
Sin datos	3.233
<i>Total</i>	<i>47.945</i>



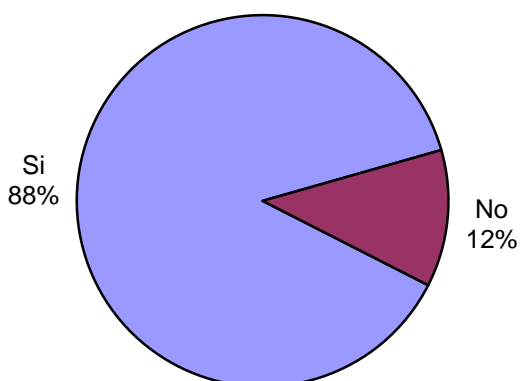
Participó de Activ. Recreativas o Deportivas?	Cant.
Si	33.403
No	12.120
Sin Datos	2.422
<i>Total</i>	<i>47.945</i>

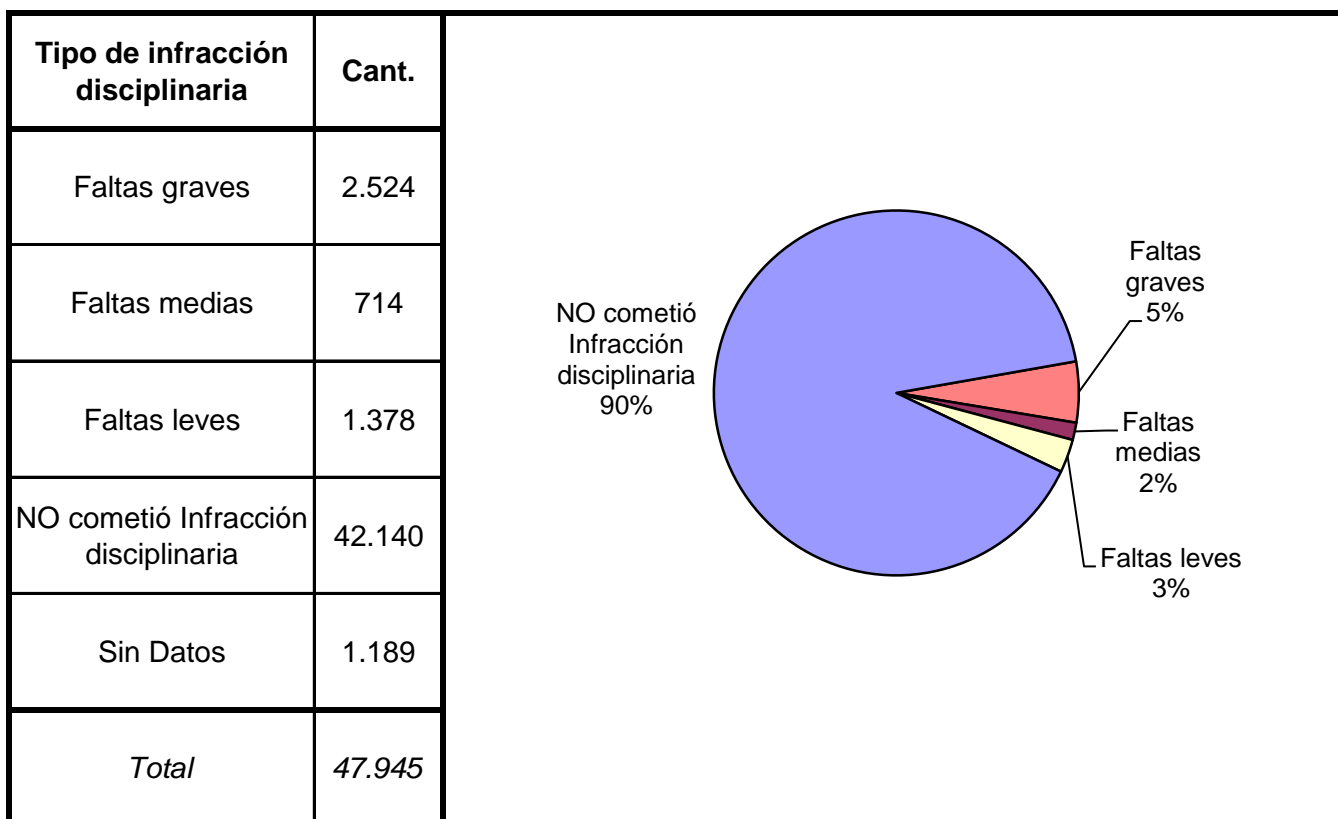
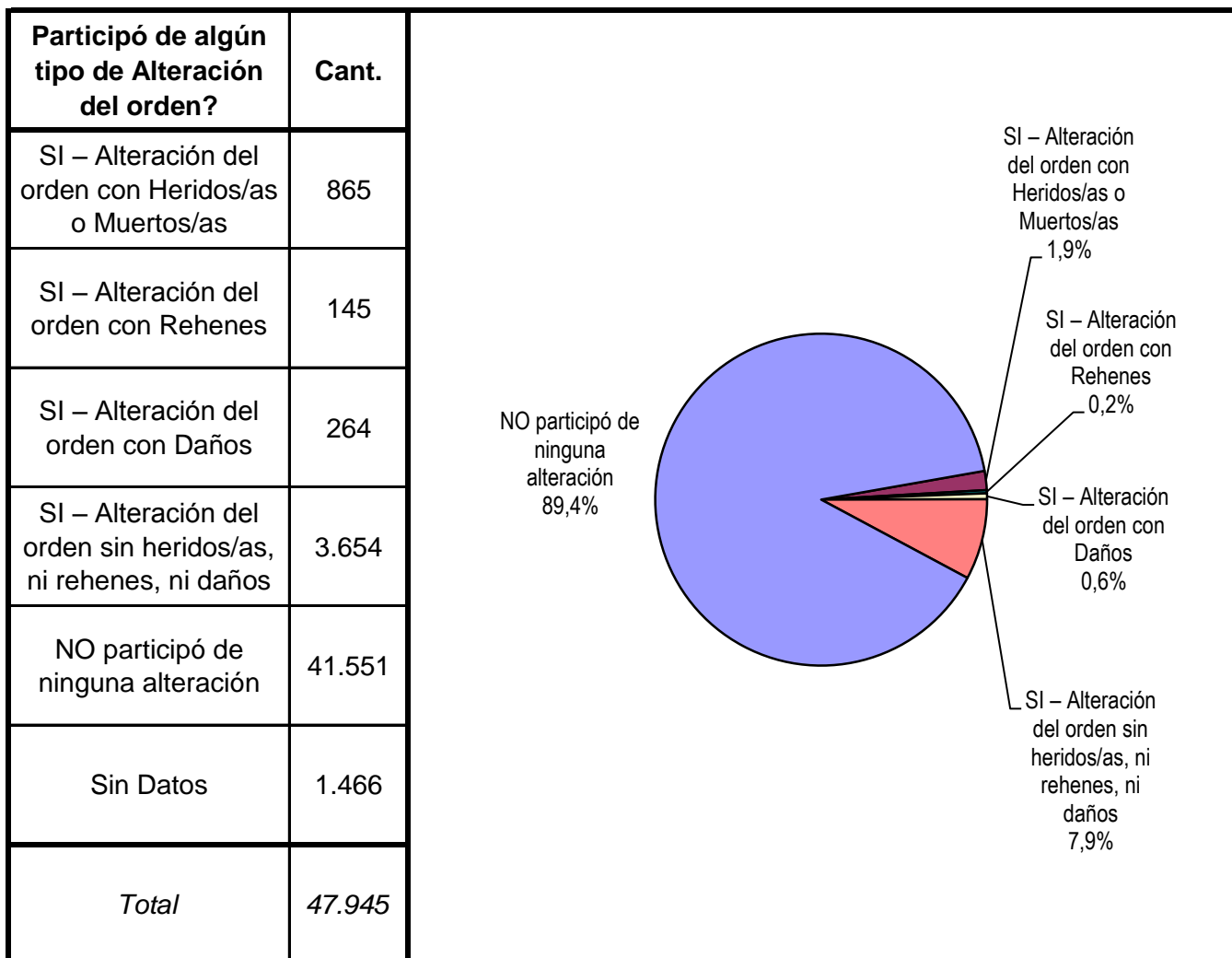


Recibió Asistencia Médica por tipo de ENFERMEDAD	Cant.
Si recibió asistencia médica por Control	26.321
Asma o EPOC	877
Chagas	6
Diabetes	447
Enfermedades Mentales	1.302
Hepatitis	6
Hipertensión	940
HIV	218
Tuberculosis	110
Otras Enfermedades	2.674
NO recibió asistencia médica	10.178
Sin datos	4.866
<i>Total</i>	<i>47.945</i>

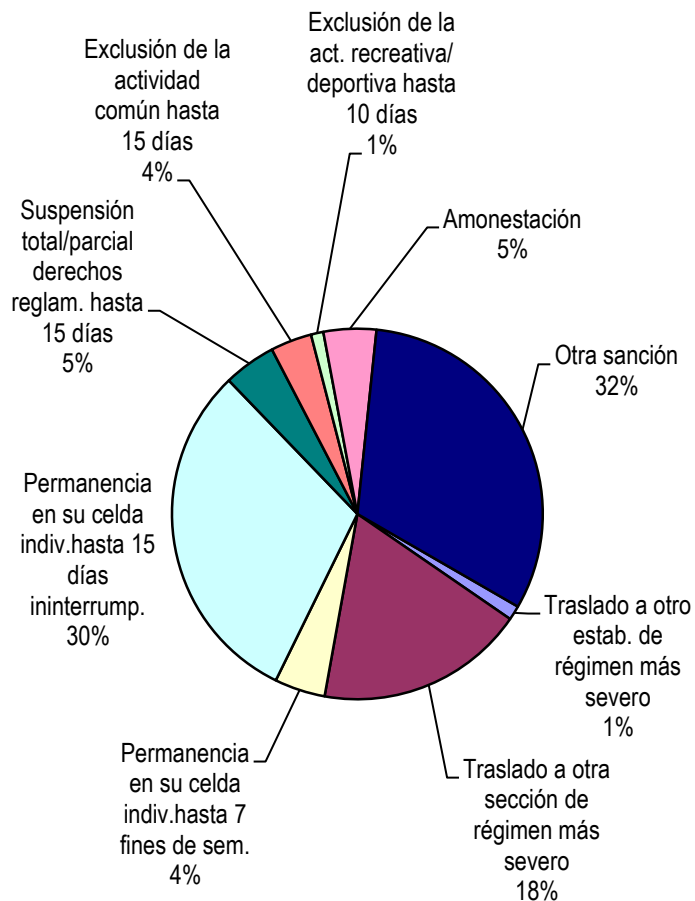


Recibió visitas durante el último año?	Cant.
Si	38.343
No	5.187
Sin Datos	4.415
<i>Total</i>	<i>47.945</i>

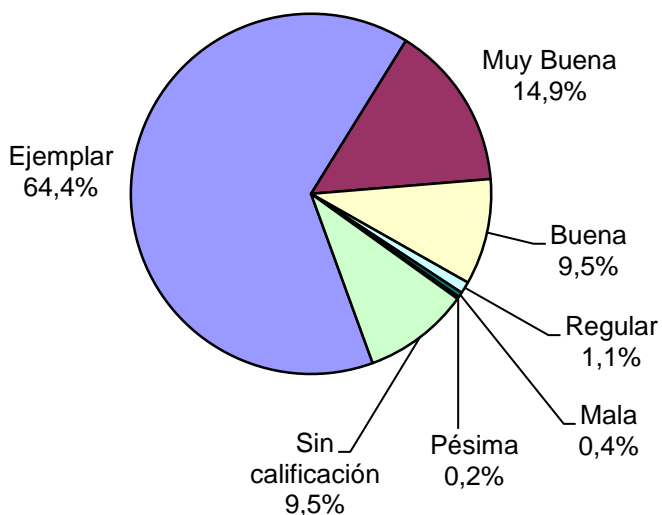




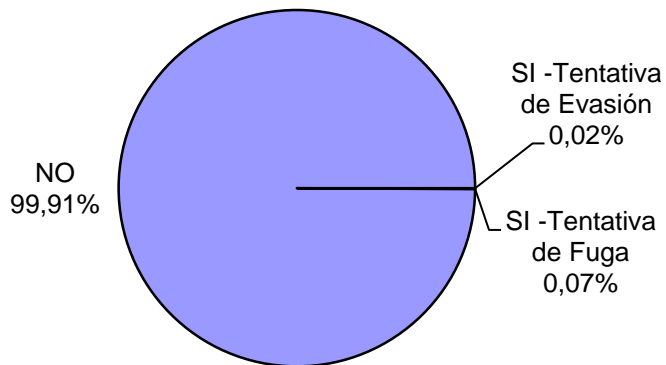
Tipo de Sanción Disciplinaria	Cant.
Traslado a otro estab. de régimen más severo	49
Traslado a otra sección de régimen más severo	710
Permanencia en su celda indiv.hasta 7 fines de sem.	172
Permanencia en su celda indiv.hasta 15 días ininterrump.	1.189
Suspensión total/parcial derechos reglam. hasta 15 días	178
Exclusión de la actividad común hasta 15 días	140
Exclusión de la act. recreativa/ deportiva hasta 10 días	42
Amonestación	179
Otra sanción	1.233
Sin Datos	44.053
<i>Total</i>	<i>47.945</i>

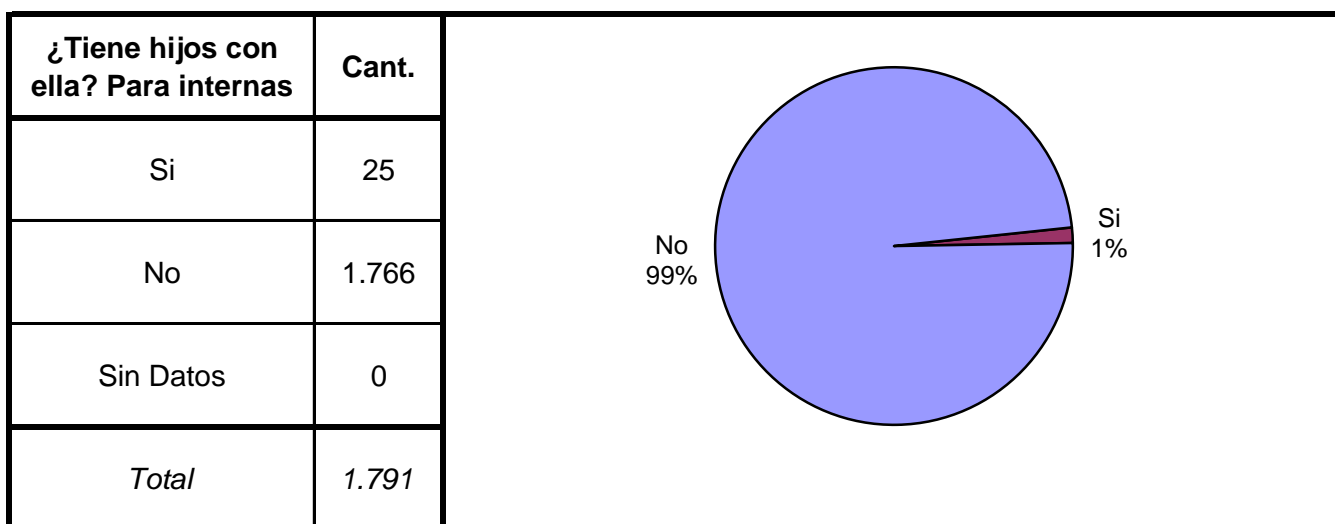
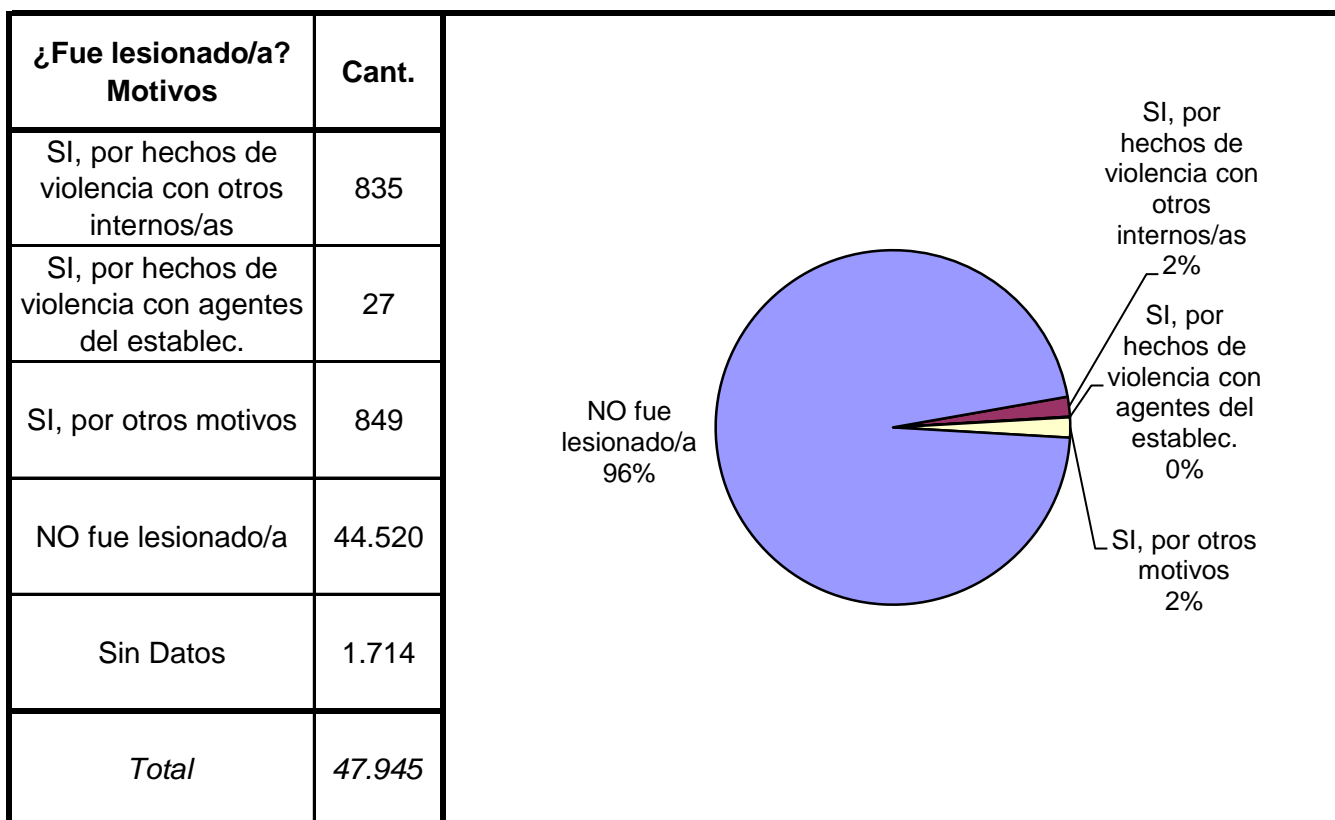
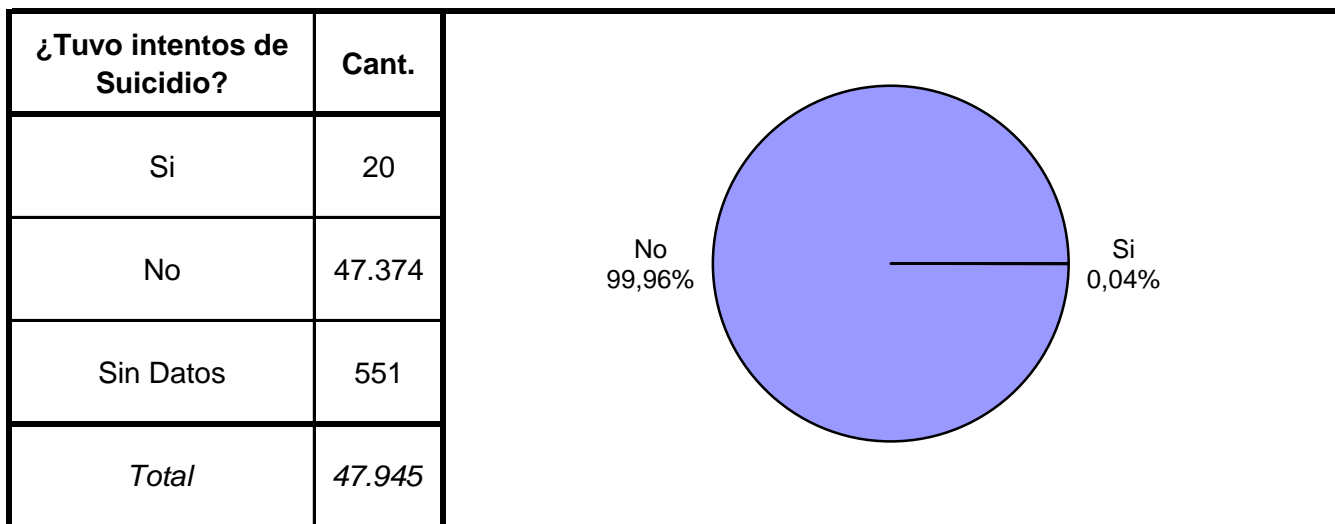


Calificación de conducta	Cant.
Ejemplar	28.922
Muy Buena	6.676
Buena	4.273
Regular	473
Mala	196
Pésima	96
Sin calificación	4.287
Sin Datos	3.022
<i>Total</i>	<i>47.945</i>

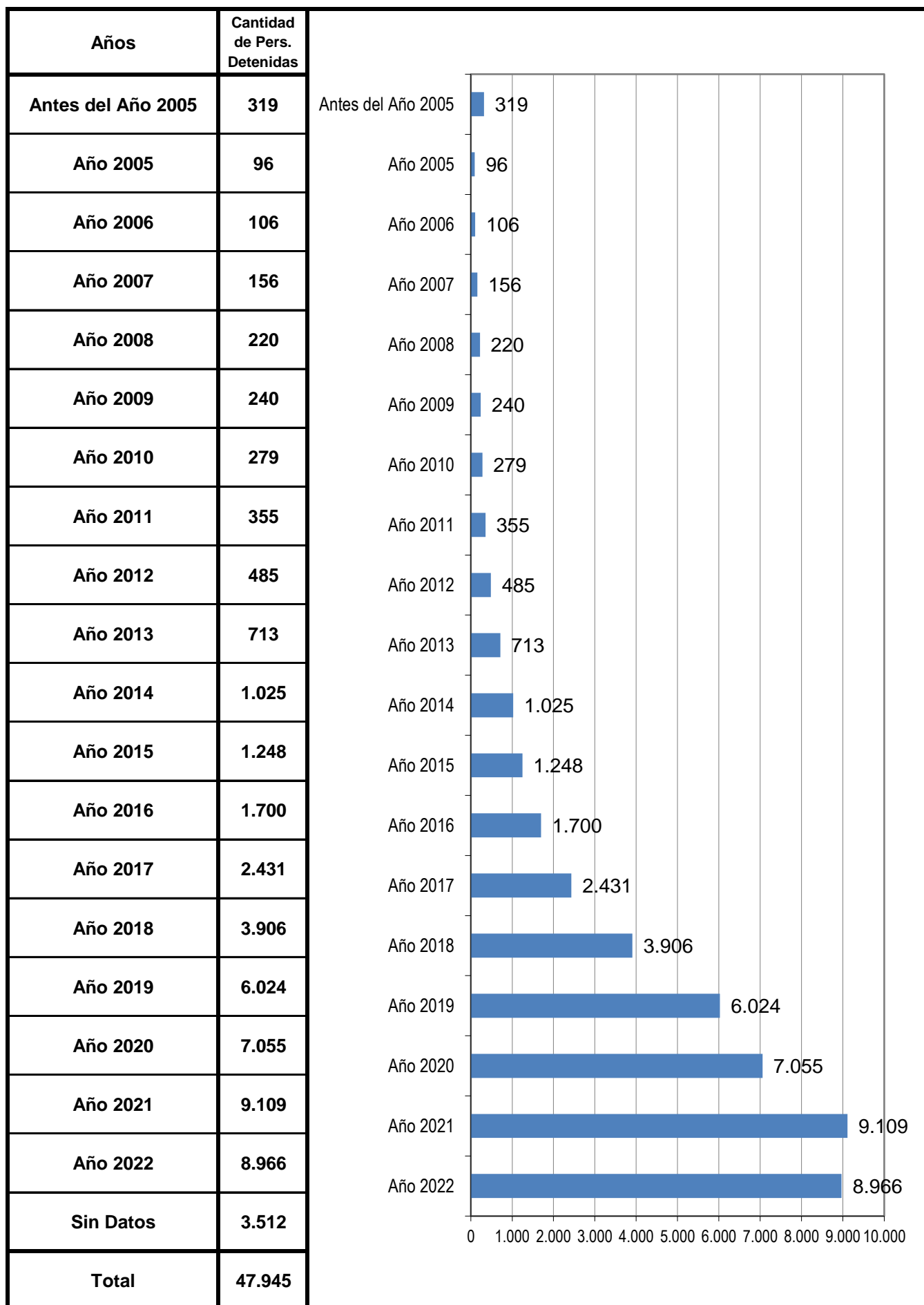


¿Tuvo intentos de fuga o evasión?	Cant.
SI -Tentativa de Evasión	8
SI -Tentativa de Fuga	33
NO	47.348
Sin Datos	556
<i>Total</i>	<i>47.945</i>





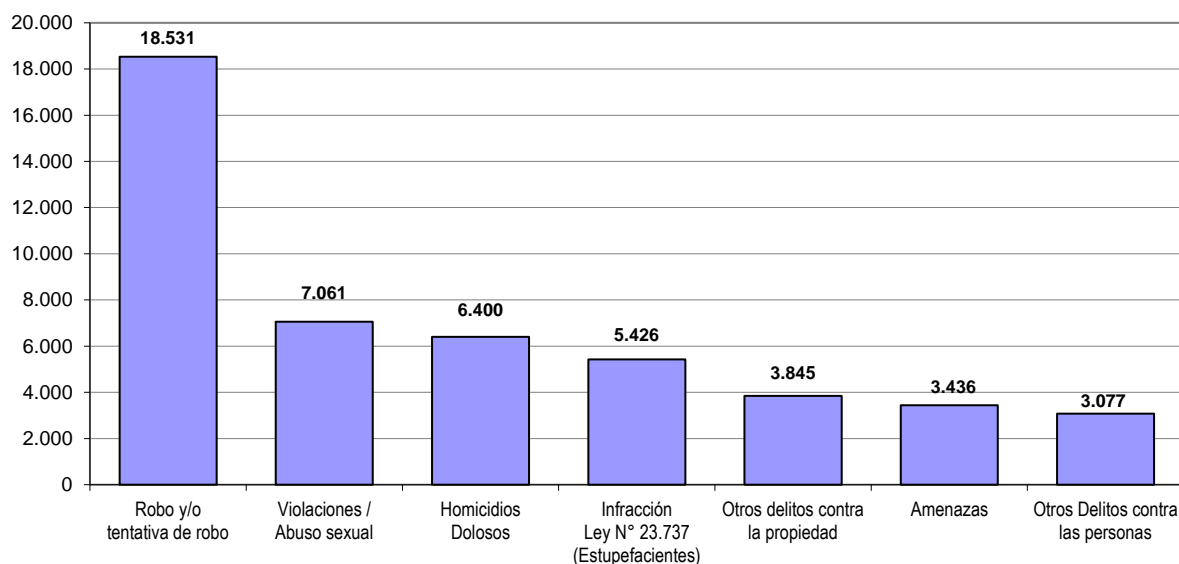
## AÑO DE DETENCIÓN



# SNEEP 2022 - BUENOS AIRES

TIPO DE DELITO	1º Mención	2º Mención	3º Mención	4º Mención	5º Mención	TOTAL
Homicidios Dolosos	6.088	256	48	6	2	6.400
Homicidios Dolosos (tentativa)	1.598	180	29	5	1	1.813
Homicidios Culposos	425	20	5	3	0	453
Lesiones Dolosas	1.165	568	92	19	0	1.844
Lesiones Culposas	840	215	220	3	0	1.278
Otros Delitos contra las personas	1.346	1.614	98	17	2	3.077
Delitos contra el honor	188	6	4	0	0	198
Violaciones / Abuso sexual	6.766	237	48	9	1	7.061
Otros delitos contra la integridad sexual	1.427	491	16	2	0	1.936
Amenazas	1.857	622	934	22	1	3.436
Privación ilegítima de la libertad	281	125	39	9	0	454
Delito contra la libertad cometido por funcionario público	60	38	10	3	0	111
Otros delitos contra la libertad	199	109	51	10	1	370
Hurto y/o tentativa de hurto	821	337	42	9	2	1.211
Robo y/o tentativa de robo	16.924	1.193	384	22	8	18.531
Otros delitos contra la propiedad	1.479	636	99	1.627	4	3.845
Delitos contra la Seguridad Pública	927	1.179	160	131	7	2.404
Delitos contra el Orden Público	260	86	97	14	1	458
Delitos contra la Seguridad de la Nación	12	1	0	0	0	13
Delitos contra los Poderes Públicos	8	2	1	0	0	11
Delitos contra la Administración Pública	400	261	136	30	6	833
Delitos contra la Fe Pública	59	23	27	6	1	116
Delitos contra el estado civil	59	11	5	0	0	75
Infracción Ley N° 23.737 (Estupefacientes)	1.324	34	2	1	0	2.106
Infracción Ley N° 23.737 - TENENCIA PARA CONSUMO	61	129	1	0	0	64
Infracción Ley N° 23.737 - TENENCIA SIMPLE	316	142	8	2	0	385
Infracción Ley N° 23.737 - COMERCIALIZACION	2.877	277	157	2	1	2.400
Infracción Ley N° 23.737 - OTROS	70	16	6	0	0	94
Infracción Ley N° 24.769 Penal Tributaria	2	1	0	1	0	0
Infracción Ley N° 13.944 Incump.de Deberes	0	0	0	0	0	1
Delitos previstos en Leyes Especiales	11	1	0	0	0	23
Contravenciones	1	1	0	0	0	29
Lesión a la Humanidad	1	0	0	0	0	2
Contrabando de Estupefacientes (Código Aduanero)	8	0	441	0	0	40
Sin Datos	85	39.134	44.785	45.992	47.907	
<b>Total</b>	<b>47.945</b>	<b>47.945</b>	<b>47.945</b>	<b>47.945</b>	<b>47.945</b>	<b>52.046</b>

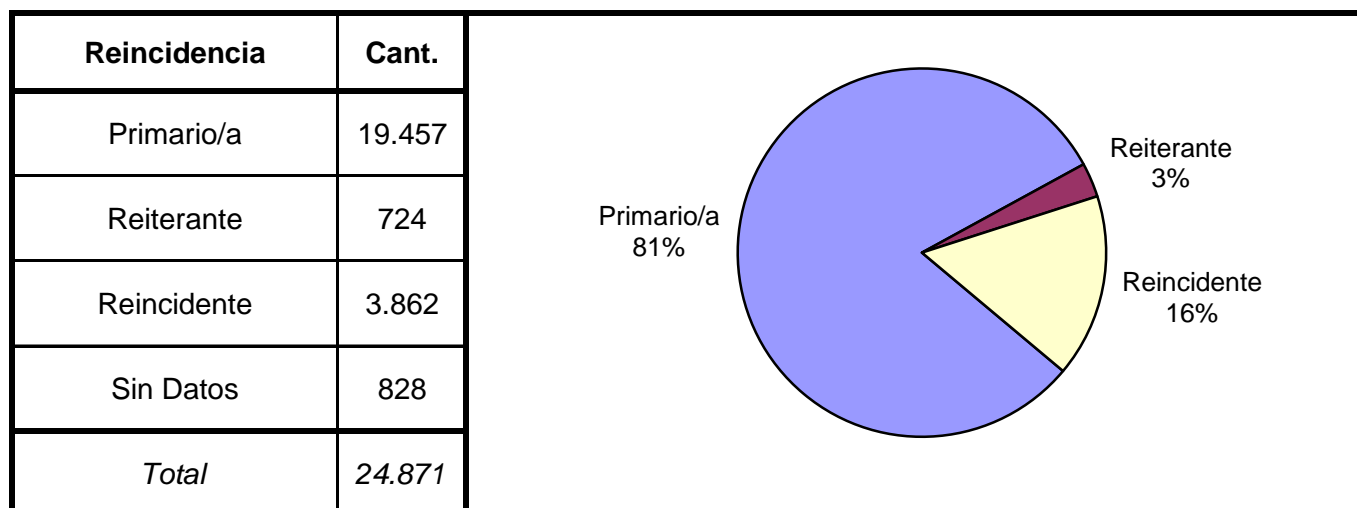
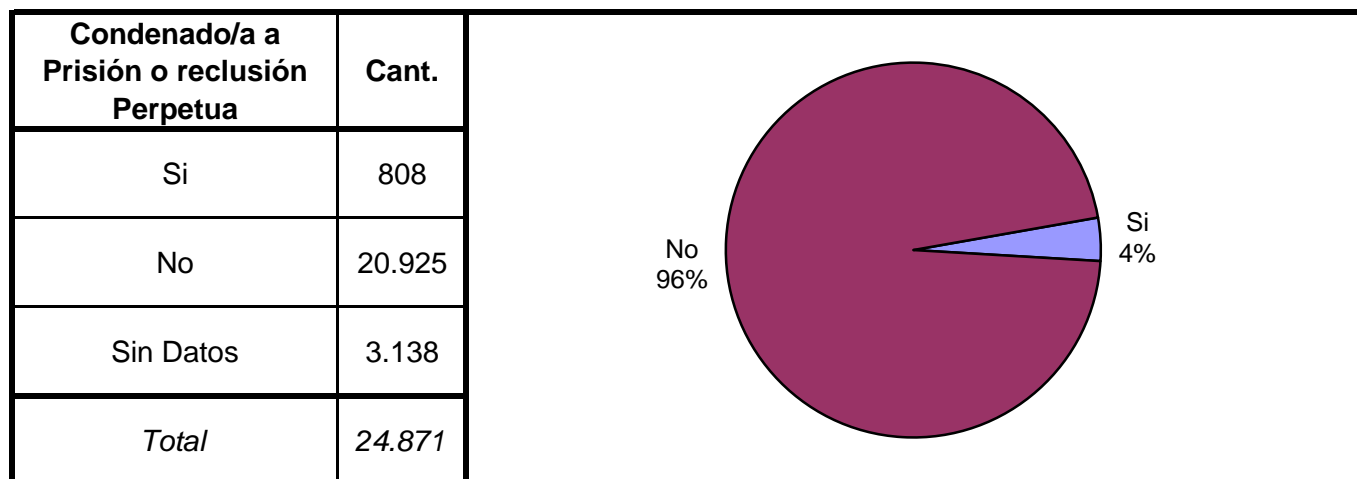
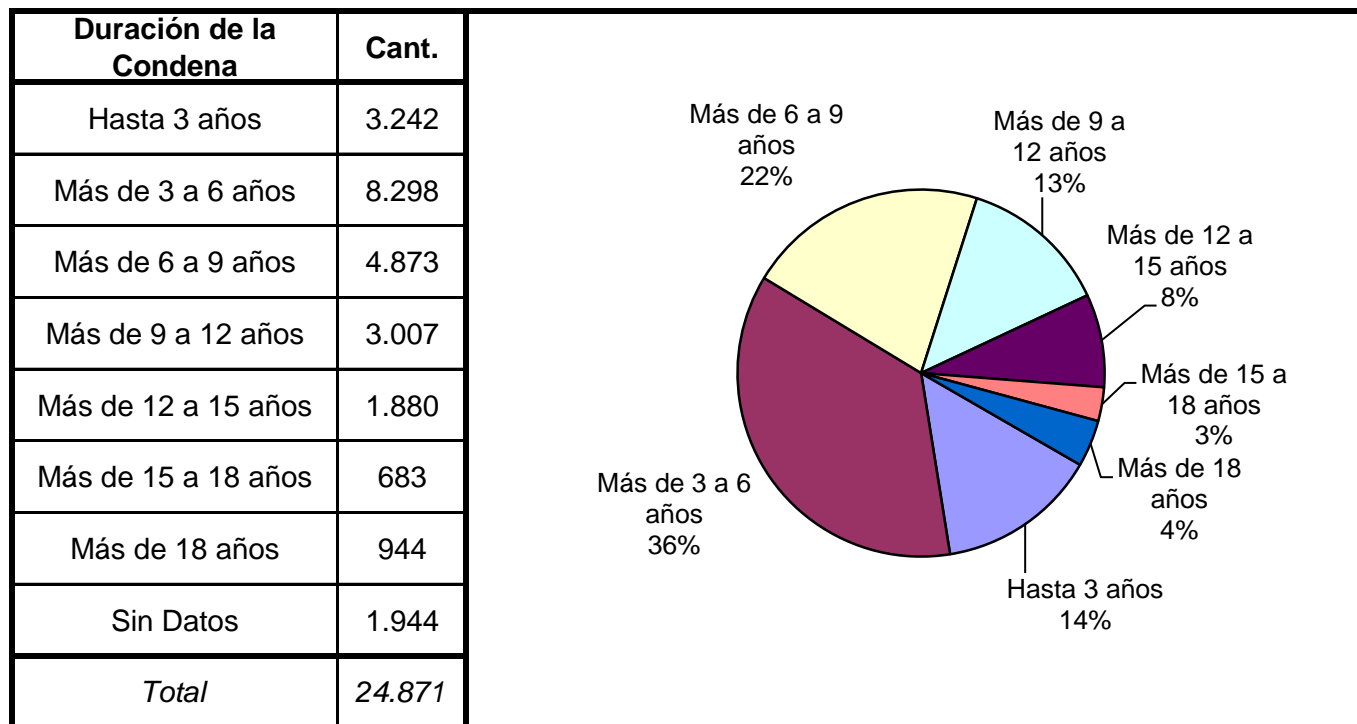
## Delitos con mayores menciones



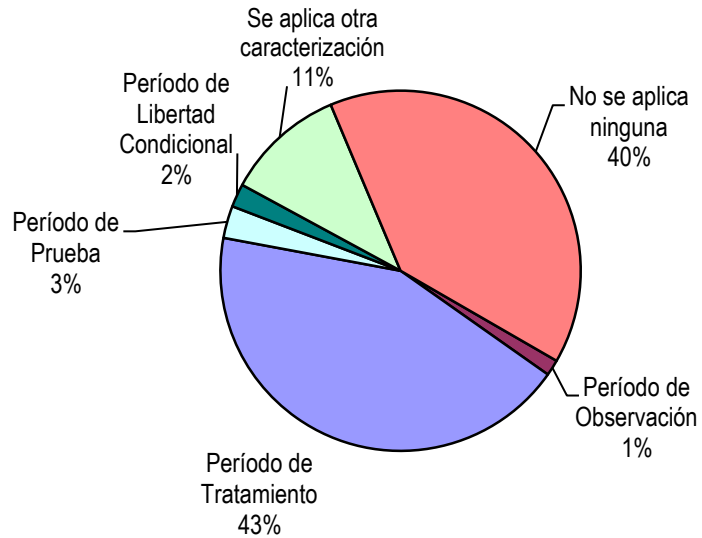


# SNEEP 2022 - BUENOS AIRES

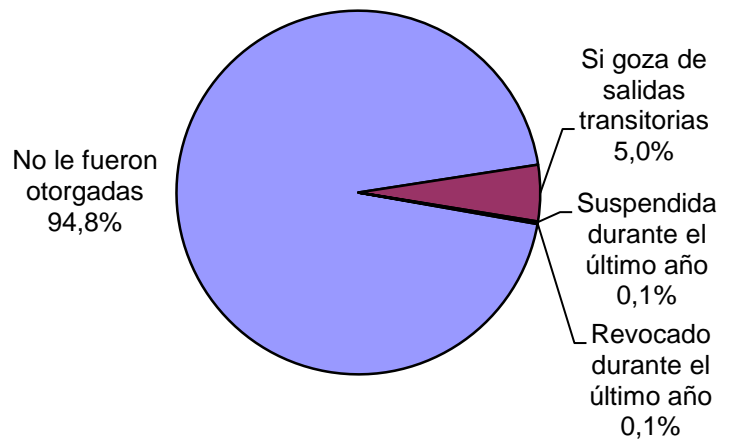
## Frecuencias para las personas detenidas con condena




Períodos de la Progresividad	Cant.
Período de Observación	330
Período de Tratamiento	9.907
Período de Prueba	665
Período de Libertad Condicional	479
Se aplica otra caracterización	2.468
No se aplica ninguna	9.105
Sin datos	1.917
<i>Total</i>	<i>24.871</i>



Tiene o tuvo salidas transitorias	Cant.
No le fueron otorgadas	22.577
Si goza de salidas transitorias	1.191
Suspendida durante el último año	26
Revocado durante el último año	28
Sin Datos	1.049
<i>Total</i>	<i>24.871</i>



Régimen de Semilibertad	Cant.
No está incorporado/a al régimen de semilibertad	23.429
Si está incorporado/a	770
Suspendido durante el último año	5
Revocado durante el último año	3
Sin Datos	664
<i>Total</i>	<i>24.871</i>



Programa de Prelibertad	Cant.
Si está incorporado/a	4.659
No está incorporado/a	19.542
Sin Datos	670
<i>Total</i>	<i>24.871</i>

A pie chart illustrating the distribution of individuals in the Prelibertad program. The chart is divided into two segments: a large light blue segment representing 'No está incorporado/a' at 81%, and a smaller dark red segment representing 'Si está incorporado/a' at 19%.

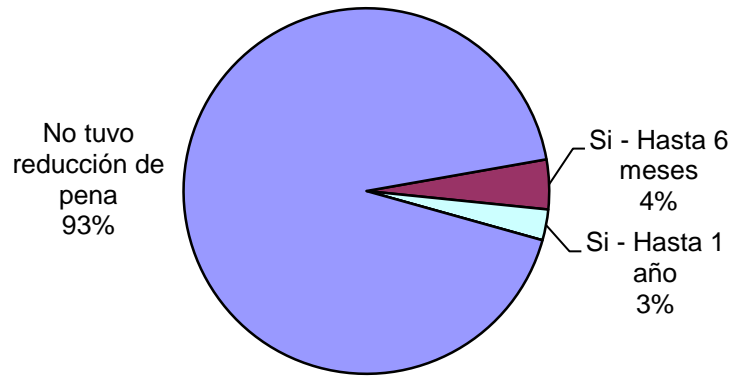
Prisión Discontinua	Cant.
No está incorporado/a	23.359
Si está incorporado/a	1.064
Revocada durante el último año	1
Renuncia del interno/a durante el último año	1
Sin Datos	446
<i>Total</i>	<i>24.871</i>

A pie chart illustrating the distribution of individuals in the Discontinuous Imprisonment program. The chart is divided into two segments: a large dark red segment representing 'No está incorporado/a' at 96%, and a very small light blue segment representing 'Si está incorporado/a' at 4%.

Se le otorgó la Semidetención	Cant.
No tiene Semi-detención	23.798
Sí, Prisión Diurna	617
Sí, Prisión Nocturna	8
Revocada durante el último año	0
Renuncia del interno/a durante el último año	0
Sin Datos	448
<i>Total</i>	<i>24.871</i>

A pie chart illustrating the distribution of individuals regarding semi-detention. The chart is divided into three segments: a large light blue segment representing 'No tiene Semi-detención' at 97%, a small dark red segment representing 'Sí, Prisión Diurna' at 3%, and a segment representing 'Sí, Prisión Nocturna' at 0%.

Tuvo reducción de pena	Cant.
Si - Hasta 6 meses	989
Si - Hasta 1 año	614
Si - Más de 1 año	0
No tuvo reducción de pena	20.914
Sin datos	2.354
<i>Total</i>	<i>24.871</i>



## SNEEP 2022 - BUENOS AIRES

### CAPACIDAD Y POBLACIÓN SEGUN UNIDAD

PROVINCIA	UNIDADES	CAPACIDAD	POBLACIÓN ALOJADA	SOBREPOBLACIÓN	PORCENTAJE DE SOBRE POBLACIÓN
BUENOS AIRES	UNIDAD 1 - LISANDRO OLMOS	2.657	2.648	-9	-0,3%
	UNIDAD 2 - SIERRA CHICA	1.772	2.254	482	27,2%
	UNIDAD 3 - SAN NICOLAS	483	897	414	85,7%
	UNIDAD 4 - BAHIA BLANCA	667	994	327	49,0%
	UNIDAD 5 - MERCEDES	770	1.056	286	37,1%
	UNIDAD 6 - DOLORES	444	384	-60	-13,5%
	UNIDAD 7 - AZUL	296	423	127	42,9%
	UNIDAD 8 - LOS HORNOS (MUJERES)	238	267	29	12,2%
	UNIDAD 9 - LA PLATA	1.980	1.963	-17	-0,9%
	UNIDAD 10 - MELCHOR ROMERO	160	180	20	12,5%
	UNIDAD 11 - BARADERO	156	250	94	60,3%
	UNIDAD 12 - JOAQUIN GORINA	158	207	49	31,0%
	UNIDAD 13 - JUNIN	672	958	286	42,6%
	UNIDAD 14 - GENERAL ALVEAR	132	169	37	28,0%
	UNIDAD 15 - MAR DEL PLATA (BATAN)	1.310	1.576	266	20,3%
	UNIDAD 16 - JUNIN	135	185	50	37,0%
	UNIDAD 17 - URDAMPILLETA	480	807	327	68,1%
	UNIDAD 18 - JOAQUIN GORINA	540	710	170	31,5%
	UNIDAD 19 - SAAVEDRA	738	829	91	12,3%
	UNIDAD 20 - TRENQUEN LAUQUEN	116	155	39	33,6%
	UNIDAD 21 - CAMPANA	912	736	-176	-19,3%
	UNIDAD 22 - HO.G.A.M.	74	52	-22	-29,7%
	UNIDAD 23 - FLORENCIO VARELA	1.148	1.764	616	53,7%
	UNIDAD 24 - FLORENCIO VARELA	1.200	1.888	688	57,3%
	UNIDAD 25 - LISANDRO OLMOS	172	181	9	5,2%
	UNIDAD 26 - LISANDRO OLMOS	621	648	27	4,3%
	UNIDAD 27 - SIERRA CHICA	160	213	53	33,1%
	UNIDAD 28 - MAGDALENA	1.244	1.319	75	6,0%
	UNIDAD 30 - GENERAL ALVEAR	1.550	2.637	1.087	70,1%
	UNIDAD 31 - FLORENCIO VARELA	660	1.050	390	59,1%
	UNIDAD 32 - FLORENCIO VARELA	655	1.239	584	89,2%

PROVINCIA	UNIDADES	CAPACIDAD	POBLACIÓN ALOJADA	SOBREPOBLACIÓN	PORCENTAJE DE SOBREPOBLACIÓN
<b>BUENOS AIRES</b>	UNIDAD 33 - LOS HORNOS (MUJERES)	288	253	-35	-12,2%
	UNIDAD 34 - MELCHOR ROMERO	397	461	64	16,1%
	UNIDAD 35 - MAGDALENA	1.100	1.711	611	55,5%
	UNIDAD 36 - MAGDALENA	684	939	255	37,3%
	UNIDAD 37 - BARKER	762	986	224	29,4%
	UNIDAD 38 - SIERRA CHICA	680	980	300	44,1%
	UNIDAD 39 - ITUZAINGÓ	660	883	223	33,8%
	UNIDAD 40 - LOMAS DE ZAMORA	494	961	467	94,5%
	UNIDAD 41 - CAMPANA	480	624	144	30,0%
	UNIDAD 42 - FLORENCIO VARELA	614	1.154	540	87,9%
	UNIDAD 43 - GONZALEZ CATAN	476	1.237	761	159,9%
	UNIDAD 45 - MELCHOR ROMERO	545	611	66	12,1%
	UNIDAD 46 - SAN MARTIN	530	1.193	663	125,1%
	UNIDAD 47 - SAN ISIDRO	506	832	326	64,4%
	UNIDAD 48 - SAN MARTIN	480	536	56	11,7%
	UNIDAD 50 - MAR DEL PLATA (MUJERES)	112	107	-5	-4,5%
	UNIDAD 51 - MAGDALENA (MUJERES)	260	261	1	0,4%
	UNIDAD 52 - AZUL (MUJERES)	119	103	-16	-13,4%
	UNIDAD 54 - FLORENCIO VARELA	441	633	192	43,5%
	UNIDAD 57 - CAMPANA (JOVENES ADULTOS)	576	623	47	8,2%
	UNIDAD 58 - LOMAS DE ZAMORA	583	808	225	38,6%
	ALCAIDIA DEPARTAMENTAL AVELLANEDA	156	145	-11	-7,1%
	ALCAIDIA DEPARTAMENTAL CAMPANA	372	368	-4	-1,1%
	ALCAIDIA DEPARTAMENTAL FLORENCIO VARELA	320	311	-9	-2,8%
	ALCAIDIA DEPARTAMENTAL JOSE C. PAZ (EX U.55)	60	54	-6	-10,0%
	ALCAIDIA DEPARTAMENTAL LA PLATA I ROBERTO PETTINATO	300	414	114	38,0%
	ALCAIDIA DEPARTAMENTAL LA PLATA II	58	57	-1	-1,7%
	ALCAIDIA DEPARTAMENTAL LA PLATA III	296	296	0	0,0%
	ALCAIDIA DEPARTAMENTAL LOMAS DE ZAMORA	210	205	-5	-2,4%
	ALCAIDIA DEPARTAMENTAL SAN MARTIN	214	211	-3	-1,4%
ALCAIDIA PENITENCIARIA BATAN (EX U.44)	372	465	93	25,0%	
ALCAIDIA PENITENCIARIA JUNIN (EX U.49)	407	752	345	84,8%	
ALCAIDIA PENITENCIARIA MALVINAS ARGENTINAS (EX U.53)	60	36	-24	-40,0%	
ALCAIDIA PENITENCIARIA VIRREY DEL PINO (EX U.56)	120	96	-24	-20,0%	
<b>TOTAL SERVICIO PENITENCIARIO PROVINCIAL</b>		<b>36.032</b>	<b>47.945</b>	<b>11.913</b>	<b>33,1%</b>

# SNEEP 2022 - BUENOS AIRES

## DOTACIÓN DE PERSONAL SEGUN UNIDAD

PROV.	UNIDADES	DOTACIÓN DE PERSONAL					
		CARGO	VARÓN	MUJER	TRANS	TOTALES	
BUENOS AIRES	UNIDAD 1 - LISANDRO OLMOS	Oficiales	162	69	0	231	608
		Suboficiales	268	82	0	350	
		Cadetes/Agentes	23	4	0	27	
		Personal civil	0	0	0	0	
		Otros	0	0	0	0	
	UNIDAD 2 - SIERRA CHICA	Oficiales	162	124	0	286	577
		Suboficiales	206	56	0	262	
		Cadetes/Agentes	13	12	0	25	
		Personal civil	0	0	0	0	
		Otros	4	0	0	4	
	UNIDAD 3 - SAN NICOLAS	Oficiales	40	42	0	82	251
		Suboficiales	113	53	0	166	
		Cadetes/Agentes	2	1	0	3	
		Personal civil	0	0	0	0	
		Otros	0	0	0	0	
	UNIDAD 4 - BAHIA BLANCA	Oficiales	69	58	0	127	329
		Suboficiales	133	57	0	190	
		Cadetes/Agentes	4	8	0	12	
		Personal civil	0	0	0	0	
		Otros	0	0	0	0	
	UNIDAD 5 - MERCEDES	Oficiales	53	50	0	103	303
		Suboficiales	130	70	0	200	
		Cadetes/Agentes	0	0	0	0	
		Personal civil	0	0	0	0	
		Otros	0	0	0	0	
	UNIDAD 6 - DOLORES	Oficiales	50	37	0	87	393
		Suboficiales	223	83	0	306	
		Cadetes/Agentes	0	0	0	0	
		Personal civil	0	0	0	0	
		Otros	0	0	0	0	
	UNIDAD 7 - AZUL	Oficiales	75	30	0	105	284
		Suboficiales	121	57	0	178	
		Cadetes/Agentes	1	0	0	1	
		Personal civil	0	0	0	0	
		Otros	0	0	0	0	
	UNIDAD 8 - LOS HORNO (MUJERES)	Oficiales	21	110	0	131	316
		Suboficiales	56	69	0	125	
		Cadetes/Agentes	0	24	0	24	
		Personal civil	0	0	0	0	
		Otros	8	28	0	36	
	UNIDAD 9 - LA PLATA	Oficiales	112	68	0	180	540
		Suboficiales	203	111	0	314	
		Cadetes/Agentes	46	0	0	46	
		Personal civil	0	0	0	0	
Otros		0	0	0	0		
UNIDAD 10 - MELCHOR ROMERO	Oficiales	43	30	0	73	187	
	Suboficiales	86	28	0	114		
	Cadetes/Agentes	0	0	0	0		
	Personal civil	0	0	0	0		
	Otros	0	0	0	0		
UNIDAD 11 - BARADERO	Oficiales	23	8	0	31	124	
	Suboficiales	76	17	0	93		
	Cadetes/Agentes	0	0	0	0		
	Personal civil	0	0	0	0		
	Otros	0	0	0	0		

PROV.	UNIDADES	DOTACIÓN DE PERSONAL					
		CARGO	VARÓN	MUJER	TRANS	TOTALES	
BUENOS AIRES	UNIDAD 12 - JOAQUIN GORINA	Oficiales	47	34	0	81	183
		Suboficiales	60	42	0	102	
		Cadetes/Agentes	0	0	0	0	
		Personal civil	0	0	0	0	
		Otros	0	0	0	0	
	UNIDAD 13 - JUNIN	Oficiales	76	70	0	146	309
		Suboficiales	108	46	0	154	
		Cadetes/Agentes	2	7	0	9	
		Personal civil	0	0	0	0	
		Otros	0	0	0	0	
	UNIDAD 14 - GENERAL ALVEAR	Oficiales	37	12	0	49	95
		Suboficiales	34	7	0	41	
		Cadetes/Agentes	0	0	0	0	
		Personal civil	0	0	0	0	
		Otros	4	1	0	5	
	UNIDAD 15 - MAR DEL PLATA (BATAN)	Oficiales	151	85	0	236	524
		Suboficiales	169	119	0	288	
		Cadetes/Agentes	0	0	0	0	
		Personal civil	0	0	0	0	
		Otros	0	0	0	0	
	UNIDAD 16 - JUNIN	Oficiales	28	38	0	66	115
		Suboficiales	33	16	0	49	
		Cadetes/Agentes	0	0	0	0	
Personal civil		0	0	0	0		
Otros		0	0	0	0		
UNIDAD 17 - URDAMPILLETA	Oficiales	65	27	0	92	401	
	Suboficiales	239	64	0	303		
	Cadetes/Agentes	3	2	0	5		
	Personal civil	1	0	0	1		
	Otros	0	0	0	0		
UNIDAD 18 - JOAQUIN GORINA	Oficiales	81	48	0	129	324	
	Suboficiales	130	46	0	176		
	Cadetes/Agentes	0	0	0	0		
	Personal civil	3	10	0	13		
	Otros	6	0	0	6		
UNIDAD 19 - SAAVEDRA	Oficiales	44	74	0	118	348	
	Suboficiales	151	45	0	196		
	Cadetes/Agentes	0	0	0	0		
	Personal civil	0	0	0	0		
	Otros	20	14	0	34		
UNIDAD 20 - TRENQUEN LAUQUEN	Oficiales	52	35	0	87	147	
	Suboficiales	36	23	0	59		
	Cadetes/Agentes	0	1	0	1		
	Personal civil	0	0	0	0		
	Otros	0	0	0	0		
UNIDAD 21 - CAMPANA	Oficiales	61	26	0	87	289	
	Suboficiales	167	34	0	201		
	Cadetes/Agentes	1	0	0	1		
	Personal civil	0	0	0	0		
	Otros	0	0	0	0		
UNIDAD 22 - HO.G.A.M.	Oficiales	18	20	0	38	78	
	Suboficiales	22	18	0	40		
	Cadetes/Agentes	0	0	0	0		
	Personal civil	0	0	0	0		
	Otros	0	0	0	0		
UNIDAD 23 - FLORENCIO VARELA	Oficiales	84	29	0	113	432	
	Suboficiales	262	55	0	317		
	Cadetes/Agentes	1	0	0	1		
	Personal civil	0	0	0	0		
	Otros	1	0	0	1		



PROV.	UNIDADES	DOTACIÓN DE PERSONAL					
		CARGO	VARÓN	MUJER	TRANS	TOTALES	
BUENOS AIRES	UNIDAD 24 - FLORENCIO VARELA	Oficiales	104	25	0	129	383
		Suboficiales	209	45	0	254	
		Cadetes/Agentes	0	0	0	0	
		Personal civil	0	0	0	0	
		Otros	0	0	0	0	
	UNIDAD 25 - LISANDRO OLMOS	Oficiales	39	39	0	78	140
		Suboficiales	20	42	0	62	
		Cadetes/Agentes	0	0	0	0	
		Personal civil	0	0	0	0	
		Otros	0	0	0	0	
	UNIDAD 26 - LISANDRO OLMOS	Oficiales	86	51	0	137	316
		Suboficiales	112	40	0	152	
		Cadetes/Agentes	14	13	0	27	
		Personal civil	0	0	0	0	
		Otros	0	0	0	0	
	UNIDAD 27 - SIERRA CHICA	Oficiales	47	58	0	105	185
		Suboficiales	55	25	0	80	
		Cadetes/Agentes	0	0	0	0	
		Personal civil	0	0	0	0	
		Otros	0	0	0	0	
	UNIDAD 28 - MAGDALENA	Oficiales	69	23	0	92	352
		Suboficiales	225	32	0	257	
		Cadetes/Agentes	3	0	0	3	
		Personal civil	0	0	0	0	
		Otros	0	0	0	0	
	UNIDAD 30 - GENERAL ALVEAR	Oficiales	136	80	0	216	727
		Suboficiales	364	125	0	489	
		Cadetes/Agentes	1	2	0	3	
		Personal civil	4	15	0	19	
		Otros	0	0	0	0	
	UNIDAD 31 - FLORENCIO VARELA	Oficiales	58	18	0	76	288
		Suboficiales	172	40	0	212	
		Cadetes/Agentes	0	0	0	0	
		Personal civil	0	0	0	0	
		Otros	0	0	0	0	
	UNIDAD 32 - FLORENCIO VARELA	Oficiales	93	31	0	124	301
		Suboficiales	136	40	0	176	
		Cadetes/Agentes	1	0	0	1	
		Personal civil	0	0	0	0	
		Otros	0	0	0	0	
	UNIDAD 33 - LOS HORNO (MUJERES)	Oficiales	21	141	0	162	306
		Suboficiales	44	100	0	144	
Cadetes/Agentes		0	0	0	0		
Personal civil		0	0	0	0		
Otros		0	0	0	0		
UNIDAD 34 - MELCHOR ROMERO	Oficiales	45	29	0	74	202	
	Suboficiales	93	32	0	125		
	Cadetes/Agentes	3	0	0	3		
	Personal civil	0	0	0	0		
	Otros	0	0	0	0		
UNIDAD 35 - MAGDALENA	Oficiales	67	25	0	92	377	
	Suboficiales	245	40	0	285		
	Cadetes/Agentes	0	0	0	0		
	Personal civil	0	0	0	0		
	Otros	0	0	0	0		
UNIDAD 36 - MAGDALENA	Oficiales	59	25	0	84	274	
	Suboficiales	152	38	0	190		
	Cadetes/Agentes	0	0	0	0		
	Personal civil	0	0	0	0		
	Otros	0	0	0	0		

PROV.	UNIDADES	DOTACIÓN DE PERSONAL					
		CARGO	VARÓN	MUJER	TRANS	TOTALES	
BUENOS AIRES	UNIDAD 37 - BARKER	Oficiales	65	26	0	91	<b>382</b>
		Suboficiales	202	88	0	290	
		Cadetes/Agentes	0	1	0	1	
		Personal civil	0	0	0	0	
		Otros	0	0	0	0	
	UNIDAD 38 - SIERRA CHICA	Oficiales	108	107	0	215	<b>407</b>
		Suboficiales	149	41	0	190	
		Cadetes/Agentes	0	2	0	2	
		Personal civil	0	0	0	0	
		Otros	0	0	0	0	
	UNIDAD 39 - ITUZAINGÓ	Oficiales	45	29	0	74	<b>381</b>
		Suboficiales	223	84	0	307	
		Cadetes/Agentes	0	0	0	0	
		Personal civil	0	0	0	0	
		Otros	0	0	0	0	
	UNIDAD 40 - LOMAS DE ZAMORA	Oficiales	51	42	0	93	<b>375</b>
		Suboficiales	181	90	0	271	
		Cadetes/Agentes	6	5	0	11	
		Personal civil	0	0	0	0	
		Otros	0	0	0	0	
	UNIDAD 41 - CAMPANA	Oficiales	53	29	0	82	<b>246</b>
		Suboficiales	119	45	0	164	
		Cadetes/Agentes	0	0	0	0	
		Personal civil	0	0	0	0	
		Otros	0	0	0	0	
	UNIDAD 42 - FLORENCIO VARELA	Oficiales	88	28	0	116	<b>321</b>
		Suboficiales	147	58	0	205	
		Cadetes/Agentes	0	0	0	0	
		Personal civil	0	0	0	0	
		Otros	0	0	0	0	
	UNIDAD 43 - GONZALEZ CATAN	Oficiales	48	22	0	70	<b>361</b>
		Suboficiales	227	61	0	288	
		Cadetes/Agentes	0	2	0	2	
		Personal civil	1	0	0	1	
		Otros	0	0	0	0	
	UNIDAD 45 - MELCHOR ROMERO	Oficiales	42	59	0	101	<b>272</b>
		Suboficiales	91	51	0	142	
		Cadetes/Agentes	12	17	0	29	
		Personal civil	0	0	0	0	
		Otros	0	0	0	0	
	UNIDAD 46 - SAN MARTIN	Oficiales	41	61	0	102	<b>283</b>
		Suboficiales	105	72	0	177	
		Cadetes/Agentes	3	1	0	4	
		Personal civil	0	0	0	0	
		Otros	0	0	0	0	
	UNIDAD 47 - SAN ISIDRO	Oficiales	60	61	0	121	<b>313</b>
		Suboficiales	105	87	0	192	
		Cadetes/Agentes	0	0	0	0	
Personal civil		0	0	0	0		
Otros		0	0	0	0		
UNIDAD 48 - SAN MARTIN	Oficiales	87	22	0	109	<b>298</b>	
	Suboficiales	143	46	0	189		
	Cadetes/Agentes	0	0	0	0		
	Personal civil	0	0	0	0		
	Otros	0	0	0	0		
UNIDAD 50 - MAR DEL PLATA (MUJERES)	Oficiales	16	92	0	108	<b>197</b>	
	Suboficiales	32	57	0	89		
	Cadetes/Agentes	0	0	0	0		
	Personal civil	0	0	0	0		
	Otros	0	0	0	0		

PROV.	UNIDADES	DOTACIÓN DE PERSONAL					
		CARGO	VARÓN	MUJER	TRANS	TOTALES	
BUENOS AIRES	UNIDAD 51 - MAGDALENA (MUJERES)	Oficiales	12	62	0	74	221
		Suboficiales	75	69	0	144	
		Cadetes/Agentes	0	3	0	3	
		Personal civil	0	0	0	0	
		Otros	0	0	0	0	
	UNIDAD 52 - AZUL (MUJERES)	Oficiales	15	82	0	97	162
		Suboficiales	11	54	0	65	
		Cadetes/Agentes	0	0	0	0	
		Personal civil	0	0	0	0	
		Otros	0	0	0	0	
	UNIDAD 54 - FLORENCIO VARELA	Oficiales	41	71	0	112	294
		Suboficiales	127	54	0	181	
		Cadetes/Agentes	1	0	0	1	
		Personal civil	0	0	0	0	
		Otros	0	0	0	0	
	UNIDAD 57 - CAMPANA (JOVENES ADULTOS)	Oficiales	39	11	0	50	297
		Suboficiales	197	50	0	247	
		Cadetes/Agentes	0	0	0	0	
		Personal civil	0	0	0	0	
		Otros	0	0	0	0	
	UNIDAD 58 - LOMAS DE ZAMORA	Oficiales	53	18	0	71	373
		Suboficiales	158	144	0	302	
		Cadetes/Agentes	0	0	0	0	
		Personal civil	0	0	0	0	
		Otros	0	0	0	0	
	ALCAIDIA DEPARTAMENTAL AVELLANEDA	Oficiales	25	10	0	35	115
		Suboficiales	45	27	0	72	
		Cadetes/Agentes	0	0	0	0	
		Personal civil	0	1	0	1	
		Otros	6	1	0	7	
	ALCAIDIA DEPARTAMENTAL CAMPANA	Oficiales	20	14	0	34	219
		Suboficiales	115	69	0	184	
Cadetes/Agentes		0	0	0	0		
Personal civil		0	1	0	1		
Otros		0	0	0	0		
ALCAIDIA DEPARTAMENTAL FLORENCIO VARELA	Oficiales	25	7	0	32	214	
	Suboficiales	144	31	0	175		
	Cadetes/Agentes	0	0	0	0		
	Personal civil	0	1	0	1		
	Otros	1	5	0	6		
ALCAIDIA DEPARTAMENTAL JOSE C. PAZ (EX U.55)	Oficiales	10	7	0	17	61	
	Suboficiales	33	10	0	43		
	Cadetes/Agentes	0	0	0	0		
	Personal civil	1	0	0	1		
	Otros	0	0	0	0		
ALCAIDIA DEPARTAMENTAL LA PLATA I ROBERTO PETTINATO	Oficiales	50	40	0	90	245	
	Suboficiales	96	43	0	139		
	Cadetes/Agentes	7	8	0	15		
	Personal civil	1	0	0	1		
	Otros	0	0	0	0		
ALCAIDIA DEPARTAMENTAL LA PLATA II	Oficiales	23	13	0	36	72	
	Suboficiales	17	14	0	31		
	Cadetes/Agentes	0	0	0	0		
	Personal civil	1	0	0	1		
	Otros	2	2	0	4		
ALCAIDIA DEPARTAMENTAL LA PLATA III	Oficiales	38	31	0	69	210	
	Suboficiales	112	28	0	140		
	Cadetes/Agentes	0	0	0	0		
	Personal civil	0	1	0	1		
	Otros	0	0	0	0		

PROV.	UNIDADES	DOTACIÓN DE PERSONAL					
		CARGO	VARÓN	MUJER	TRANS	TOTALES	
BUENOS AIRES	ALCAIDIA DEPARTAMENTAL LOMAS DE ZAMORA	Oficiales	29	5	0	34	105
		Suboficiales	43	27	0	70	
		Cadetes/Agentes	0	0	0	0	
		Personal civil	1	0	0	1	
		Otros	0	0	0	0	
	ALCAIDIA DEPARTAMENTAL SAN MARTIN	Oficiales	20	26	0	46	219
		Suboficiales	89	83	0	172	
		Cadetes/Agentes	0	0	0	0	
		Personal civil	0	1	0	1	
		Otros	0	0	0	0	
	ALCAIDIA PENITENCIARIA BATAN (EX U.44)	Oficiales	41	55	0	96	258
		Suboficiales	111	51	0	162	
		Cadetes/Agentes	0	0	0	0	
		Personal civil	0	0	0	0	
		Otros	0	0	0	0	
	ALCAIDIA PENITENCIARIA JUNIN (EX U.49)	Oficiales	39	59	0	98	370
		Suboficiales	144	58	0	202	
		Cadetes/Agentes	5	4	0	9	
		Personal civil	19	41	0	60	
		Otros	1	0	0	1	
	ALCAIDIA PENITENCIARIA MALVINAS ARGENTINAS (EX U.53)	Oficiales	15	4	0	19	75
		Suboficiales	44	12	0	56	
		Cadetes/Agentes	0	0	0	0	
		Personal civil	0	0	0	0	
Otros		0	0	0	0		
ALCAIDIA PENITENCIARIA VIRREY DEL PINO (EX U.56)	Oficiales	28	0	0	28	86	
	Suboficiales	58	0	0	58		
	Cadetes/Agentes	0	0	0	0		
	Personal civil	0	0	0	0		
	Otros	0	0	0	0		
<b>TOTAL DOTACIÓN DE PERSONAL</b>		<b>Oficiales</b>	<b>3.605</b>	<b>2.762</b>	<b>0</b>	<b>6.367</b>	<b>18.440</b>
		<b>Suboficiales</b>	<b>8.196</b>	<b>3.401</b>	<b>0</b>	<b>11.597</b>	
		<b>Cadete/Agente</b>	<b>152</b>	<b>117</b>	<b>0</b>	<b>269</b>	
		<b>Personal Civil</b>	<b>32</b>	<b>71</b>	<b>0</b>	<b>103</b>	
		<b>Otros</b>	<b>53</b>	<b>51</b>	<b>0</b>	<b>104</b>	

