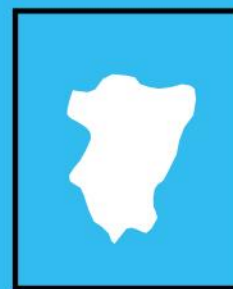


TUCUMÁN

Post Electoral

2023



Argentina unida



Observatorio
Político Electoral



Ministerio del Interior
Argentina

TUCUMÁN 2023

» INFORMACIÓN SOBRE EL SISTEMA PROVINCIAL

Instrumento de votación: Boleta partidaria en formato papel tradicional. En 2006, con modificación de la Constitución provincial, se adhirió el sistema de acople de boletas.

Electores - % padrón nacional: 1.320.478 (3.73%)*

**datos en base a confección de padrón 2023*

Antecedentes: Las elecciones a Gobernador/a desde el año 2003 NO fueron simultáneas. Las del año 2019 se realizaron en el mes de junio, en tanto que las tres elecciones anteriores fueron en el mes de agosto.

PASO: No

Voto joven: Sí

Voto extranjeros/as: Sí

Paridad/Cupo: Cupo femenino del 30%

¿Qué se eligió?

Gobernador/a

49 Diputados/as

19 Intendentes/as, Comunas y Concejales/as

» Sobre la fecha de las elecciones

Inicialmente la fecha de las elecciones provinciales estaba fijada para el domingo 14 de mayo. Pero, mediante una medida cautelar dictada por la Corte Suprema de Justicia (CSJ 687/2023) el día martes 9 de mayo, debieron ser suspendidas argumentando que la candidatura de Juan Manzur al cargo de Vicegobernador no respetaba la alternancia reglamentada en la Constitución provincial.

El 12 de mayo Juan Manzur decidió renunciar a su candidatura, designando al Ministro del Interior provincial, Miguel Acevedo, como su reemplazante.

La nueva fecha de las elecciones se estableció para el 11 de junio mediante decreto de convocatoria número 1620/1.

» RESUMEN EJECUTIVO

Para la candidatura a Gobernador/a se presentaron 8 listas. El Frente de Todos fue la ganadora con un total de 540.881 votos representando el 56.31%. El nuevo Gobernador electo fue Osvaldo Jaldo.

En segundo lugar quedó Roberto Sánchez, candidato de Juntos por el Cambio, con el 34.06% de los votos, mientras que Ricardo Bussi por Fuerza Republicana alcanzó sólo el 3.94%.

En las elecciones legislativas, el Frente de Todos puso en juego 33 bancas logrando obtener 34 de las 49 que componen la legislatura. Por su parte, el espacio de Juntos por el cambio obtuvo 12 escaños, Fuerza Republicana 2 y Libres del Sur 1.

La participación provincial fue del 83.73%, manteniéndose dentro del nivel alcanzado en la provincia en los últimos años.

» RESULTADOS ELECTORALES 2023

Gobernador/a

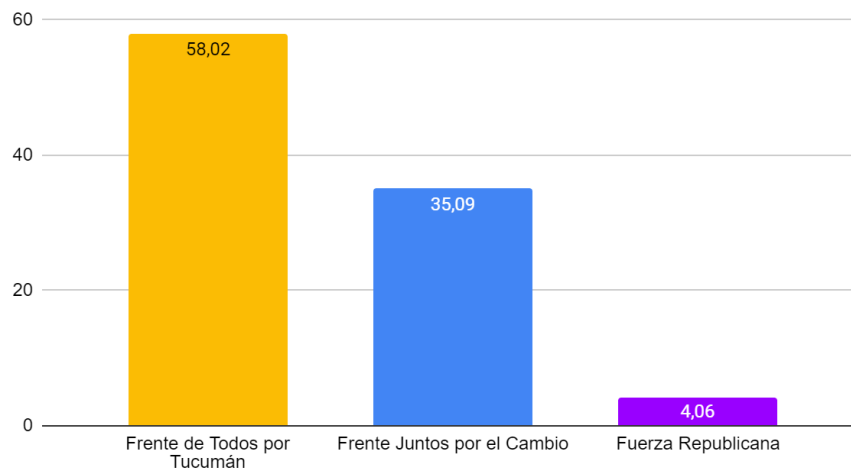
Electores habilitados/as: 1.312.188

Participación: 83.73%

Mesas escrutadas: 88.90%

Agrupación	Candidato	Votos	%
Frente de Todos por Tucumán	Oswaldo Jaldo	540881	58.02%
Frente Juntos por el Cambio	Roberto Sanchez	327140	35.09%
Fuerza Republicana	Ricardo Bussi	37846	4.06%
Movimiento Libres del Sur	Federico Masso	14843	1.59%
Frente de Izquierda y de los Trabajadores	Martin Correa	6532	0.70%
Politica Obrera	Raquel Grassino	3629	0.39%
Nos une el Cambio	Juan Coria	1092	0.12%
Camino a la Lealtad	Luis Benjamin Burgos	349	0.04%
Votos en blanco		28264	
Nulos		14312	
Recurridos		1318	
Impugnados		263	
Total		976469	

Resultados provinciales Generales 2023- Gobernador/ra



» BANCAS LEGISLATIVAS

Diputados/as provinciales

DIPUTADOS SECCIÓN CAPITAL			
Agrupación	Cabeza de Lista	Votos	%
VALORES PARA TUCUMAN	ELIAS, SILVIA BEATRIZ	22623	7.72%
FUERZA REPUBLICANA	BUSSI, RICARDO ARGENTINO	18641	6.36%
TUCUMAN PARA LA VICTORIA	CAPONIO, TULLIO ENRIQUE	13832	4.72%
NUEVO ESPACIO POPULAR	VARGAS AIGNASSE, GERONIMO	13663	4.66%
FRENTE DE TODOS POR TUCUMAN	YEDLIN, PABLO RAUL	12095	4.13%
LA MAREA VERDE	ASSAN, SARA ALEJANDRA	11999	4.09%
PARTIDO POR LA JUSTICIA SOCIAL	BERARDUCCI, WALTER FABIAN	11522	3.93%
TUCUMAN EN POSITIVO	VARGAS AIGNASSE, MARIA CAROLINA	10944	3.73%
MOVIMIENTO POPULAR DE LA MILITANCIA	RODRIGUEZ, CHRISTIAN ADRIAN GABRIEL	9885	3.37%
CAMBIEMOS	TOSCANO, ERNESTO ALFREDO	9868	3.37%
MULTIPLICAR LEALTAD	LEITO, MARIO ALBERTO	9745	3.32%
MOVIMIENTO LIBRES DEL SUR	MASSO, FEDERICO AUGUSTO	9693	3.31%
FRENTE PROVINCIAL	CORTALEZZI, ARMANDO ROQUE	9680	3.30%
PARTIDO INCLUSIÓN SOCIAL (PISO)	ROMANO NORRI, AGUSTIN JOSE	9328	3.18%
NUEVA FUERZA	VIÑA, CLAUDIO DANIEL	9307	3.18%
FRENTE DEL PUEBLO UNIDO	CANO, JOSE MANUEL	9273	3.16%
ACTIVAR FRENTE DE LA LEALTAD	LEDESMA, HUGO GUILLERMO	8977	3.06%
VIVA LA CIUDAD	AMAYA, DOMINGO LUIS	8946	3.05%
COMPROMISO CON EL PUEBLO	PEDICONE, ENRIQUE LUIS	8944	3.05%
COMUNIDAD EN ORGANIZACIÓN	AMAYA, CARLOS ADRIAN	8358	2.85%
FRENTE SOLIDARIO LABORISTA	RAMIREZ, DARIO RENEE	7454	2.54%
PARTIDO DE LOS TRABAJADORES	SORIA, WALTER FABIAN	6953	2.37%
CREO	LOPEZ GUZMAN, RAFAEL JOSE	6755	2.30%
PARTIDO DE LA RENOVACIÓN Y LA DIGNIDAD	DEIANA, VICTOR DANIEL	5787	1.97%
MOVIMIENTO EGISTO	GASSENBAUER, GUILLERMO MARTIN	5442	1.86%
ALIANZA "COMPROMISO PRO	AVILA, ARNALDO ROBERTO	4698	1.60%

TUCUMAN"			
FRENTE DE IZQUIERDA Y DE TRABAJADORES	ARREGUEZ, ALEJANDRA	4622	1.58%
LEY Y ORDEN	ROMERO, ENRIQUE FERNANDO	4303	1.47%
MOVIMIENTO DE UNIDAD Y CAMBIO	MORENO, RAUL ERNESTO	3598	1.23%
JUNTOS Y ORGANIZADOS PARA LA VICTORIA	HAURIGOT POSSE, LUCAS	2574	0.88%
PARTIDO CAMBIA TUCUMAN CT	TERNAVASIO, PAULO GABRIEL	2556	0.87%
TUCUMAN INNOVADOR	TERI, JOSE ANTONIO	1968	0.67%
CONSTRUCCIÓN CIUDADANA PARA LA INCLUSIÓN	RUIZ, JOSE LUIS	1727	0.59%
PARTIDO DE LA VICTORIA	IMAIN, JOSE LUIS	1704	0.58%
POLITICA OBRERA	DEL CASTILLO, ALEJANDRA CAROLINA	1632	0.56%
PARTIDO CRECER PARA LA VICTORIA	PERDIGUERO, WALTER MARCELO	1333	0.45%
NOS UNE EL CAMBIO	CORIA VIGNOLO, JUAN IGNACIO	1326	0.45%
DESEMPLEADOS UNIDOS	CABELLO OVIEDO, ARMANDO GABRIEL	818	0.28%
CAMINO A LA LEALTAD	BURGOS, LUIS BENJAMIN	526	0.18%
Votos en blanco		11644	
Nulos		6358	
Recurridos		391	
Impugnados		85	
Total		311577	

DIPUTADOS SECCIÓN OESTE			
Agrupación	Cabeza de Lista	Votos	%
FRENTE DE TODOS POR TUCUMAN	MANSILLA, SERGIO FRANCISCO	71324	21.00%
TUCUMAN PARA LA VICTORIA	AMADO, REGINO NESTOR	57981	17.07%
PARTIDO CAMBIA TUCUMAN CT	CAMPERO, MARIANO	36762	10.82%
PROYECTO TUCUMAN	NAJAR, CARLOS MANUEL	27684	8.15%
TUCUMAN INNOVADOR	ORELLANA, JOSE FERNANDO	27240	8.02%
ACCION REGIONAL	ALVAREZ, ROQUE TOBÍAS	22748	6.70%
CAMBIEMOS	OCARANZA, LUIS RODOLFO NICOLAS	20943	6.17%
ALIANZA "COMPROMISO PRO TUCUMAN"	MACOME, JOSE IGNACIO	12351	3.64%
CIUDADANOS CONTRA LA CORRUPCIÓN	GARCIA, SERGIO ARIEL	11437	3.37%
FUERZA REPUBLICANA	CASALI, MARIO CESAR	9874	2.91%
CORRIENTE POPULAR	RACEDO, REGINO RICARDO	8762	2.58%
MOVIMIENTO DE UNIDAD POPULAR (M.U.P.)	ROMANO, LUIS ARIEL	7907	2.33%
CREO	MENDILAHARZU, INDIANA MARIA	7711	2.27%
PARTIDO PROYECTO POPULAR	CORDOBA, STELLA MARIS	5132	1.51%
UNIDAD CIUDADANA	CARRIZO, NILDA MABEL	3724	1.10%
PARTICIPACIÓN CÍVICA	CARRIER, MARIO EMILIO	2885	0.85%
MOVIMIENTO LIBRES DEL SUR	MASSO, FRANCISCO AUGUSTO	2653	0.78%
FRENTE DE IZQUIERDA Y DE TRABAJADORES	PALIZA, ANGEL JOSE	1452	0.43%
POLITICA OBRERA	TEVES, MARIO ISMAEL	1127	0.33%
Votos en blanco		55092	
Nulos		6804	
Recurridos		545	
Impugnados		98	




Total	402236	
-------	--------	--

DIPUTADOS SECCIÓN ESTE			
Agrupación	Cabeza de Lista	Votos	%
Tucuman para la Victoria	MONTEROS, JORGE DARIO	87726	18.37%
Frente de Todos por Tucuman	LEAL, JORGE ABRAHAM	60731	12.72%
Cambiamos	ALFARO, ROLANDO RENE	27601	5.78%
Accion Regional	COBOS, TOMAS	19530	4.09%
Partido por la Justicia Social	ARGAÑARAZ, HECTOR OMAR	11123	2.33%
Fuerza Republicana	HUESEN, MARIO GERARDO	4796	1.00%
Frente de Izquier y de Trabajadores	GRAMAJO, BEATRIZ GABRIELA	1378	0.29%
Movimiento Libres del Sur	CORREA, GUILLERMO DALMACIO	1276	0.27%
Politica Obrera	KOBAK, JOSE RUBEN	839	0.18%
Desempleados Unidos	SALGUERO, JULIO ANTONIO	240	0.05%
Votos en blanco		20500	
Nulos		2646	
Recurridos		338	
Impugnados		61	
Total		238785	

- Conformación POST electoral

Composición de la Cámara de Diputados de la Provincia



● Frente de Todos **34** ● Juntos por el Cambio **12**
● Fuerza Republicana **2** ● Libres del Sur **1**

>> DIPUTADOS/AS PROVINCIALES ELECTOS

Peronismo y aliados (33)	
LEDESMA, HUGO - YEDLIN, PABLO - CORTALEZZI, ARMANDO - ASSAN, SARA - RODRIGUEZ, CHRISTIAN - LEITO, MARIO - VARGAS, GERONIMO - VARGAS, MARIA CAROLINA - CAPONIO, TULLIO - COBOS, TOMAS - LEAL, JORGE - MORENO, RAUL - ARGÑARAZ, ROQUE - GALVAN, PAULA - MONTEROS, JORGE - SALOMON, HECTOR - HERRERA, JESUS - MEDINA, GLADYS DEL VALLE - CEJAS, MARIA - MARTINEZ, MAIA - ALVAREZ, ROQUE- MANSILLA, SERGIO - NOGUERA, MARIANO - RODRIGUEZ, LEOPOLDO - OLEA, LUIS - FIGUEROA, SANDRA - GALLIA, CARLOS - NAJAR, CARLOS - ORELLANA, JOSE - NAJAR, ADRIANA DEL VALLE - AMADO, REGINO - SERRA, FRANCISCO - FUNEZ, CARLOS - LAZARTE, SARA	
JUNTOS POR EL CAMBIO (12)	
TOSCANO, ERNESTO - CANO, JOSE - VIÑA, CLAUDIO - ROMANO, AGUSTIN - BERARDUCCI, WALTER - SELEME, JOSE - ELIAS, SILVIA - ALFARO, ROLANDO - MACOME, JOSE - OCARANZA, LUIS - CAMPERO, MARIANO - NIEVAS, RAQUEL	
FUERZA REPUBLICANA (2)	LIBRES DEL SUR (1)
BUSSI, RICARDO - VERON GUERRA, CARLOS	MASSO, FEDERICO

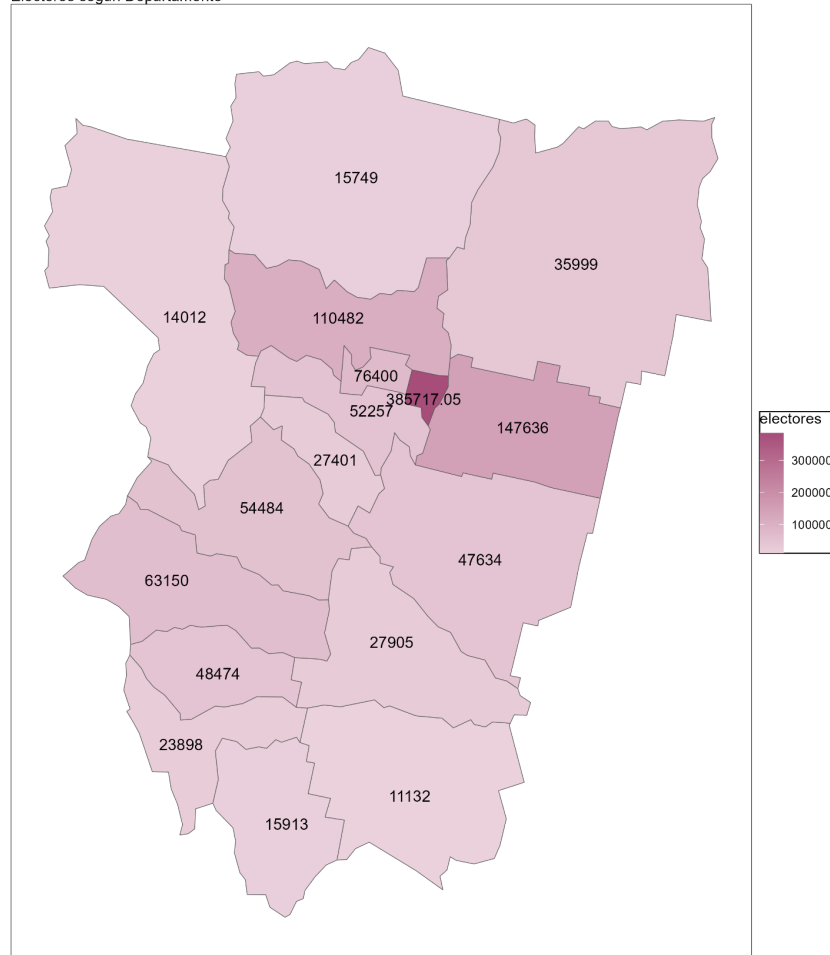
Sección	Agrupación	Diputado/a
Capital	ACTIVAR FRENTE DE LA LEALTAD	LEDESMA, HUGO GUILLERMO
Capital	FRENTE DE TODOS POR TUCUMAN	YEDLIN, PABLO RAUL
Capital	FRENTE PROVINCIAL	CORTALEZZI, ARMANDO ROQUE
Capital	LA MAREA VERDE	ASSAN, SARA ALEJANDRA
Capital	MOVIMIENTO POPULAR DE LA MILITANCIA	RODRIGUEZ, CHRISTIAN ADRIAN GABRIEL
Capital	MULTIPLICAR LEALTAD	LEITO, MARIO ALBERTO
Capital	NUEVO ESPACIO POPULAR	VARGAS AIGNASSE, GERONIMO
Capital	TUCUMAN EN POSITIVO	VARGAS AIGNASSE, MARIA CAROLINA
Capital	TUCUMAN PARA LA VICTORIA	CAPONIO, TULIO ENRIQUE
Capital	CAMBIEMOS	TOSCANO, ERNESTO ALFREDO
Capital	FRENTE DEL PUEBLO UNIDO	CANO, JOSE MANUEL
Capital	FUERZA REPUBLICANA	BUSSI, RICARDO ARGENTINO
Capital	FUERZA REPUBLICANA	VERON GUERRA, CARLOS EDUARDO
Capital	LIBRES DEL SUR	MASSO, FEDERICO AUGUSTO
Capital	NUEVA FUERZA	VIÑA, CLAUDIO DANIEL
Capital	PARTIDO INCLUSIÓN SOCIAL (PISO)	ROMANO NORRI, AGUSTIN JOSE
Capital	PARTIDO POR LA JUSTICIA SOCIAL	BERARDUCCI, WALTER FABIAN
Capital	VALORES PARA TUCUMAN	SELEME, JOSE NICOLAS
Capital	VALORES PARA TUCUMAN	ELIAS, SILVIA BEATRIZ
Este	ACCION REGIONAL	COBOS, TOMAS
Este	FRENTE DE TODOS POR TUCUMAN	LEAL, JORGE ABRAHAM
Este	FRENTE DE TODOS POR TUCUMAN	MORENO, RAUL ROBERTO
Este	FRENTE DE TODOS POR TUCUMAN	ARGAÑARAZ, ROQUE EDUARDO
Este	FRENTE DE TODOS POR TUCUMAN	GALVAN, PAULA LUJAN
Este	TUCUMAN PARA LA VICTORIA	MONTEROS, JORGE DARIO
Este	TUCUMAN PARA LA VICTORIA	SALOMON, HECTOR ALDO
Este	TUCUMAN PARA LA VICTORIA	HERRERA, JESUS MARCELO
Este	TUCUMAN PARA LA VICTORIA	MEDINA, GLADYS DEL VALLE
Este	TUCUMAN PARA LA VICTORIA	CEJAS, MARIA ALEJANDRA
Este	TUCUMAN PARA LA VICTORIA	MARTINEZ, MAIA VANESA
Este	CAMBIEMOS	ALFARO, ROLANDO RENE

Oeste	ACCION REGIONAL	ALVAREZ, ROQUE TOBIAS
Oeste	FRENTE DE TODOS POR TUCUMAN	MANSILLA, SERGIO FRANCISCO
Oeste	FRENTE DE TODOS POR TUCUMAN	NOGUERA, MARIANO JAVIER
Oeste	FRENTE DE TODOS POR TUCUMAN	RODRIGUEZ, LEOPOLDO ALBERTO
Oeste	FRENTE DE TODOS POR TUCUMAN	OLEA, LUIS ALBERTO
Oeste	FRENTE DE TODOS POR TUCUMAN	FIGUEROA, SANDRA BEATRIZ
Oeste	PROYECTO TUCUMAN	GALLIA, CARLOS SEBASTIAN
Oeste	PROYECTO TUCUMAN	NAJAR, CARLOS MANUEL
Oeste	TUCUMAN INNOVADOR	ORELLANA, JOSE FERNANDO
Oeste	TUCUMAN INNOVADOR	NAJAR, ADRIANA DEL VALLE
Oeste	TUCUMAN PARA LA VICTORIA	AMADO, REGINO NESTOR
Oeste	TUCUMAN PARA LA VICTORIA	SERRA, FRANCISCO
Oeste	TUCUMAN PARA LA VICTORIA	FUNEZ, CARLOS ELIEZER
Oeste	TUCUMAN PARA LA VICTORIA	LAZARTE, SARA ELIZABET
Oeste	ALIANZA "COMPROMISO PRO TUCUMAN" 1	MACOME, JOSE IGNACIO
Oeste	CAMBIEMOS	OCARANZA, LUIS RODOLFO NICOLAS
Oeste	PARTIDO CAMBIA TUCUMAN CT	CAMPERO, MARIANO
Oeste	PARTIDO CAMBIA TUCUMAN CT	NIEVAS, RAQUEL EVANGELINA

» ANÁLISIS TERRITORIAL DE LOS RESULTADOS 2023

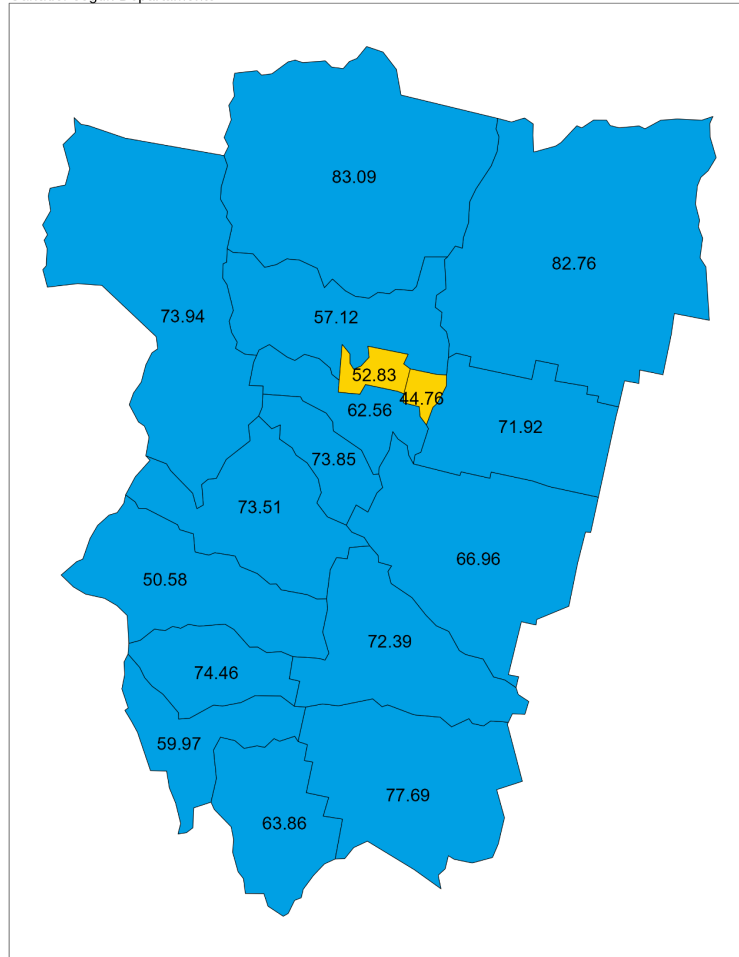
• Cantidad de electores/as por Departamento

Resultados Electorales - 2023 GENERALES GOBERNADOR
Electores según Departamento



• Candidato ganador por Departamento

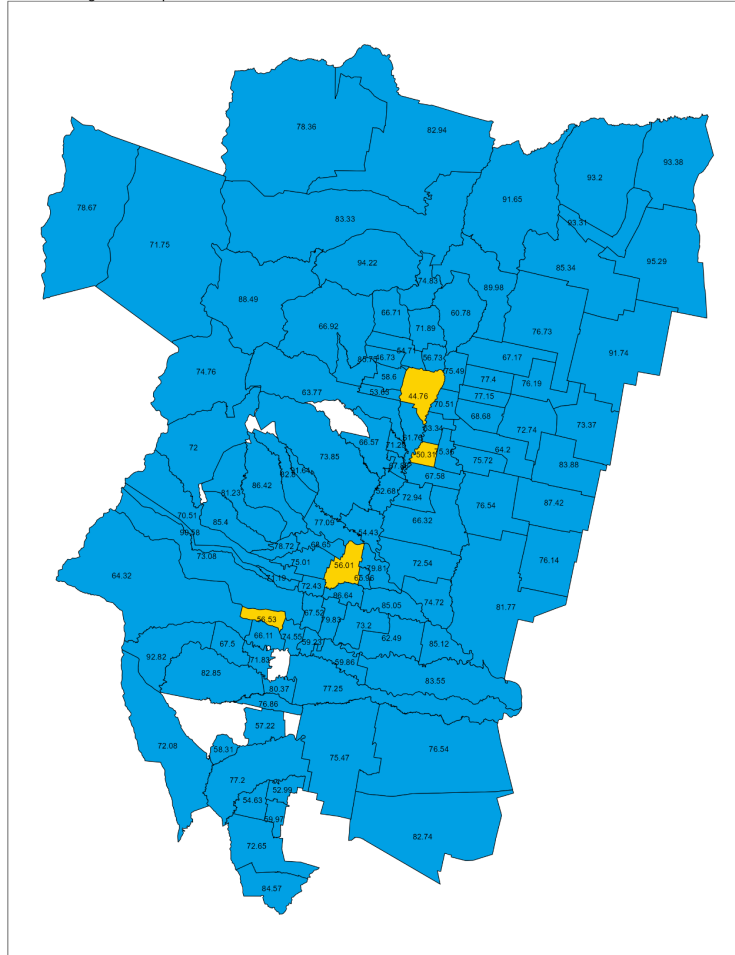
Resultados Electorales - 2023 GENERALES GOBERNADOR
Ganador según Departamento



agrupacion_nombre
■ FRENTE DE TODOS POR TUCUMAN
■ FRENTE JUNTOS POR EL CAMBIO

• Candidato ganador por Municipio

Resultados Electorales - 2023 GENERALES GOBERNADOR
Ganador según Municipio

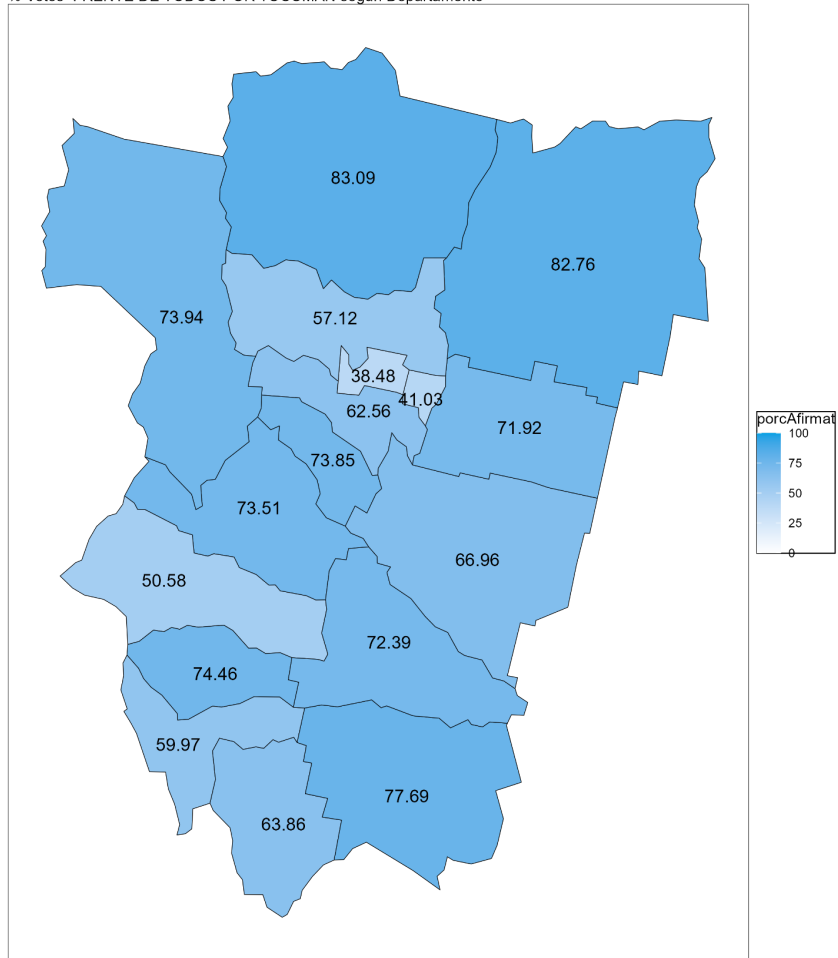


agrupacion_nombre
■ FRENTA DE TODOS POR TUCUMÁN
■ FRENTA JUNTOS POR EL CAMBIO

● Distribución de votos Frente de Todos por Departamento

Resultados Electorales - 2023 GENERALES GOBERNADOR

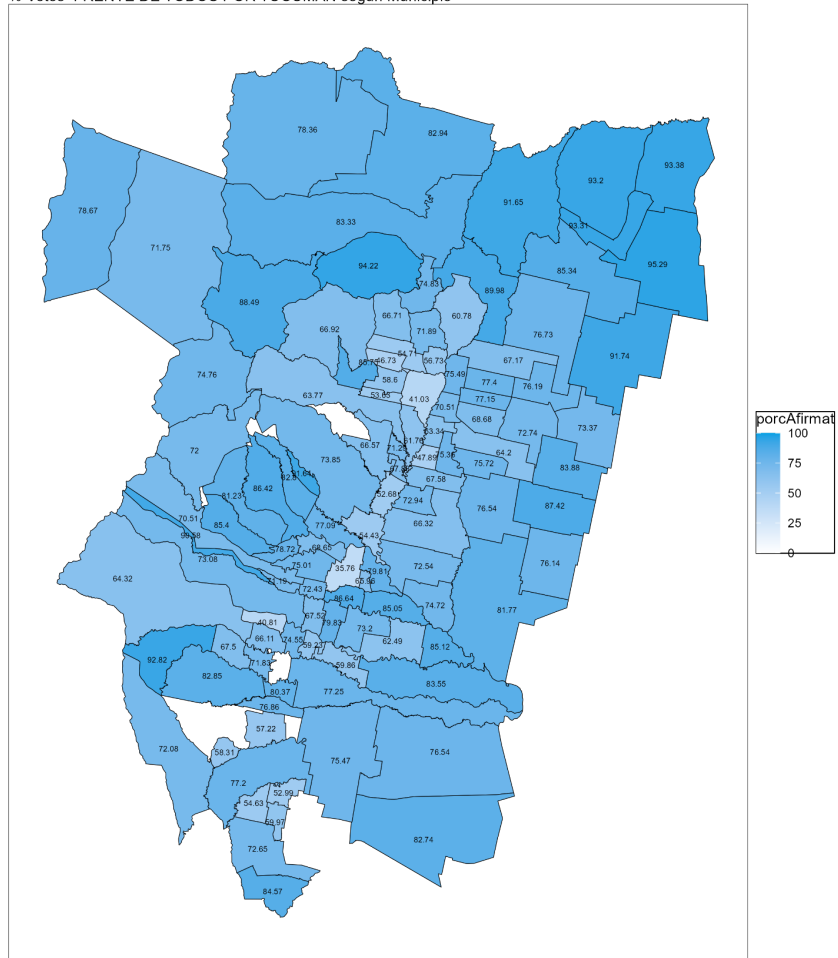
% Votos FRENTE DE TODOS POR TUCUMÁN según Departamento



● Distribución de votos Frente de Todos por Municipio

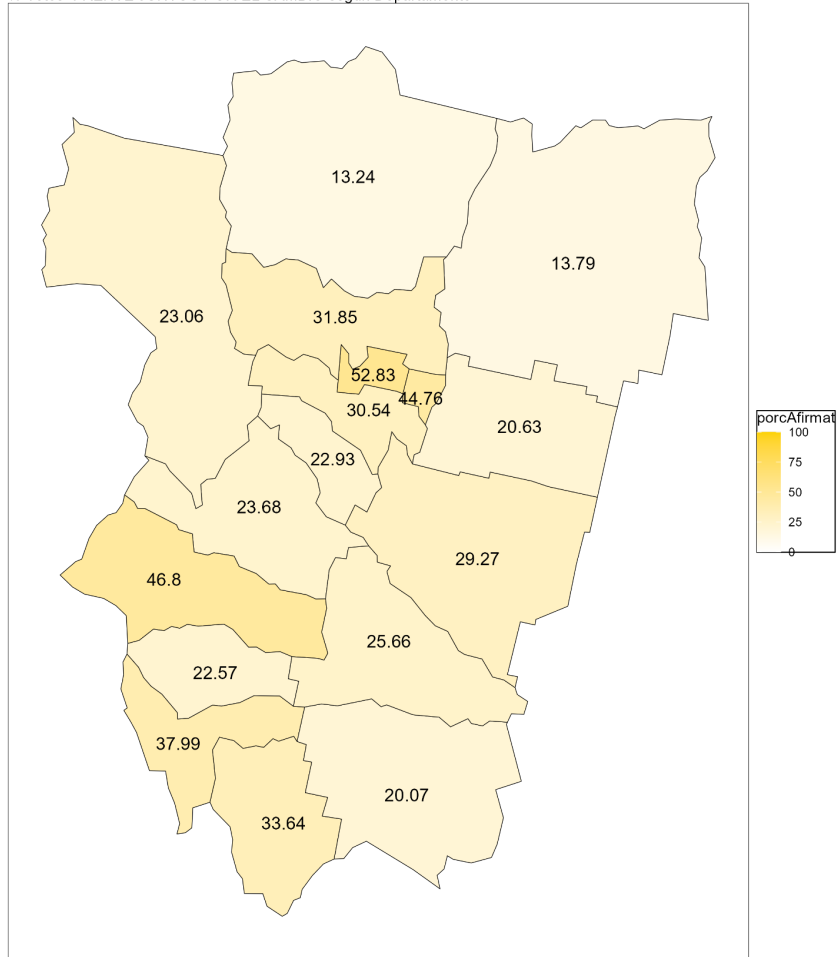
Resultados Electorales - 2023 GENERALES GOBERNADOR

% Votos FRENTE DE TODOS POR TUCUMÁN según Municipio



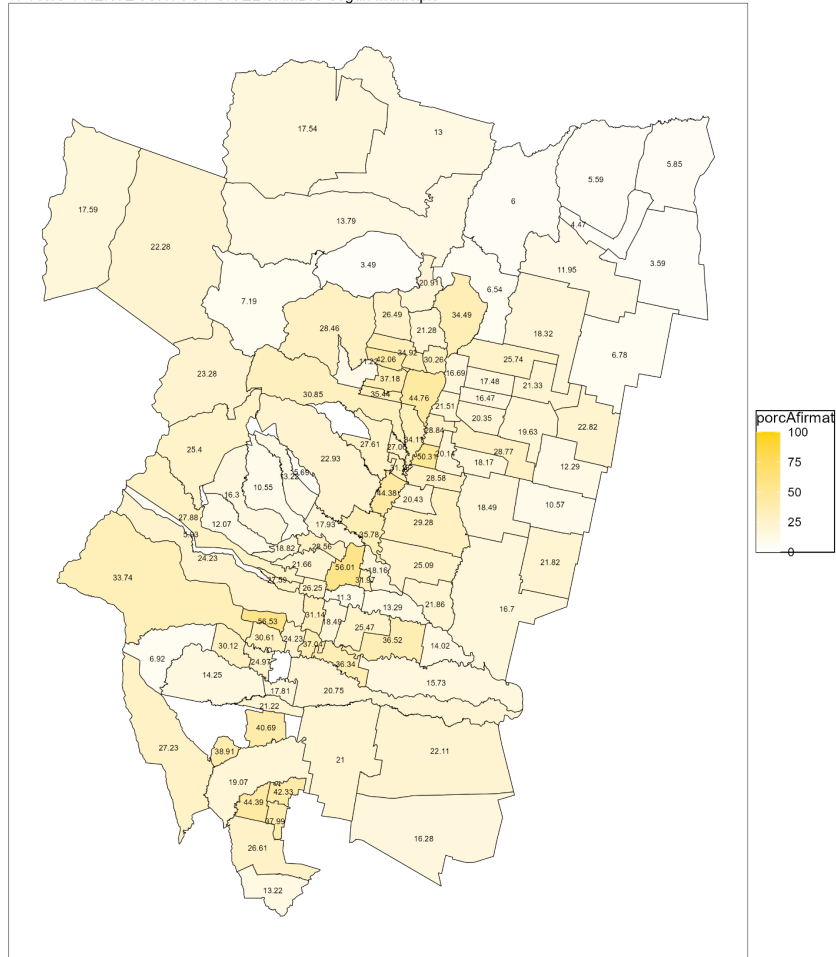
• Distribución de votos Juntos por el Cambio por Departamento

Resultados Electorales - 2023 GENERALES GOBERNADOR
% Votos FRENTE JUNTOS POR EL CAMBIO según Departamento



• Distribución de votos Juntos por el Cambio por Municipio

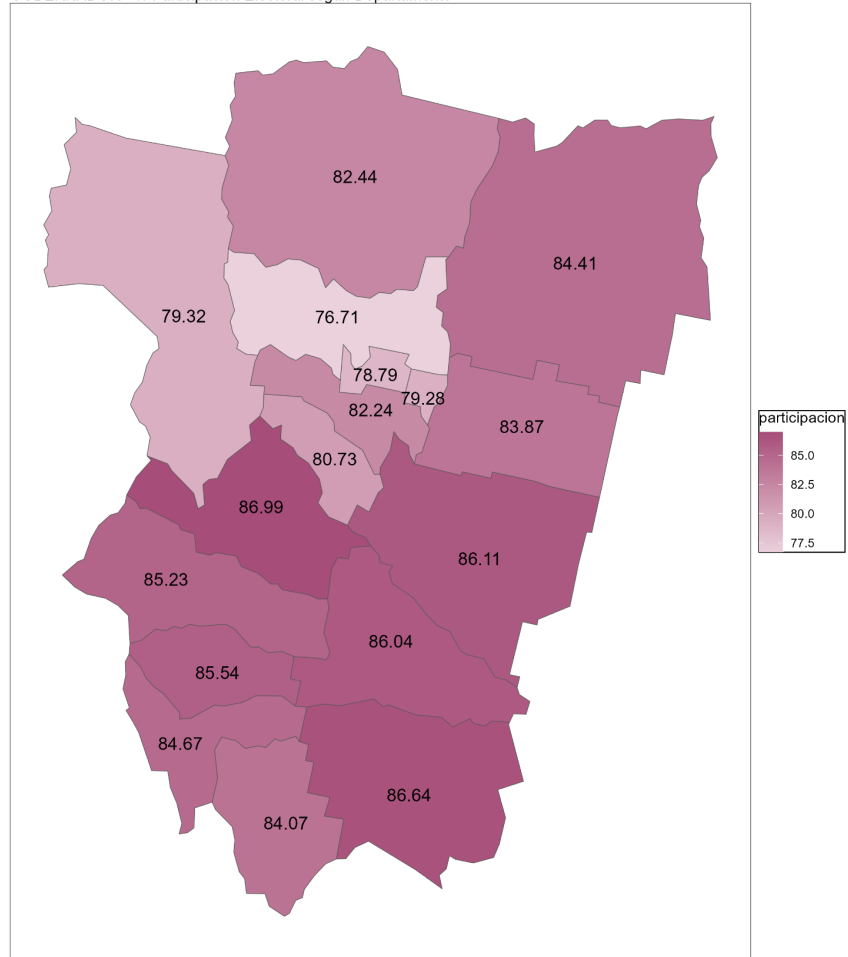
Resultados Electorales - 2023 GENERALES GOBERNADOR
% Votos FRENTE JUNTOS POR EL CAMBIO según Municipio



• Participación electoral por Departamento

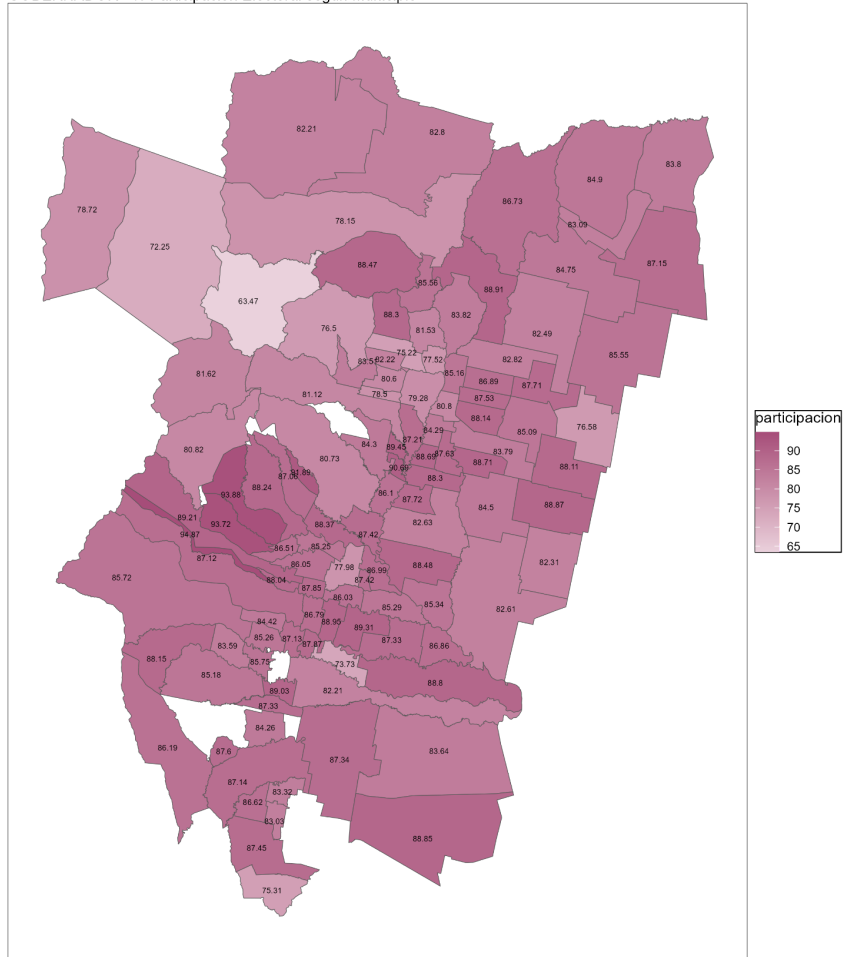
Resultados Electorales - 2023 GENERALES

GOBERNADOR - % Participación Electoral según Departamento



• Participación electoral por Municipio

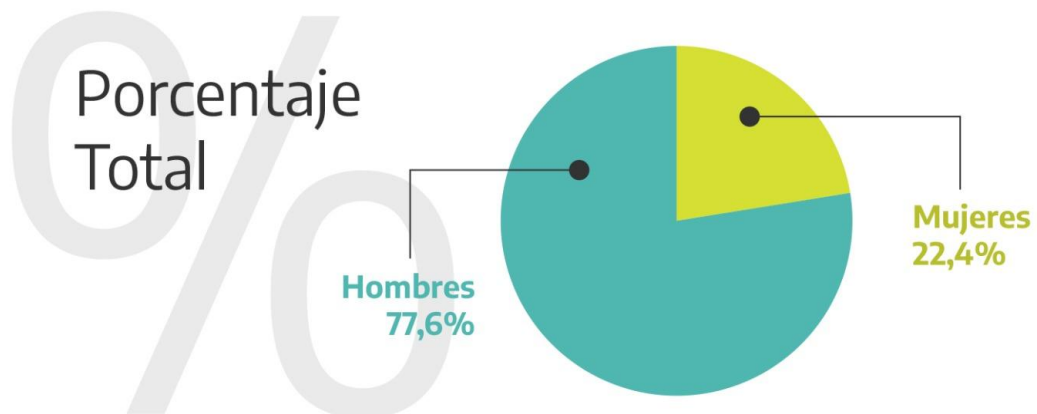
Resultados Electorales - 2023 GENERALES
GOBERNADOR - % Participación Electoral según Municipio



>> PARIDAD DE GÉNERO EN LA LEGISLATURA PROVINCIAL

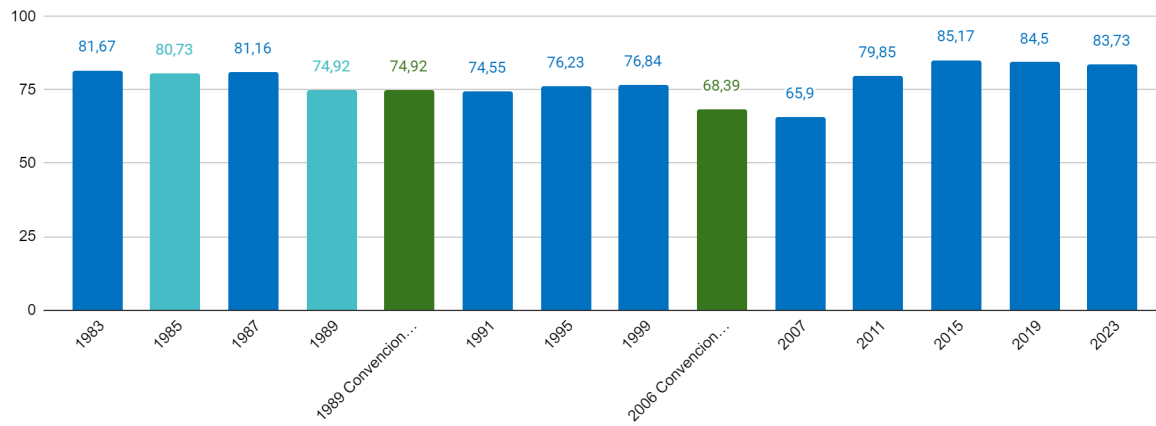
- Conformación POST electoral

ALIANZA	BANCAS	HOMBRES	MUJERES
FRENTE DE TODOS	34	25	9
JUNTOS POR EL CAMBIO	12	10	2
FUERZA REPUBLICANA	2	2	-
LIBRES DEL SUR	1	1	-
TOTAL	49	38	11



» EVOLUTIVO HISTÓRICO DE PARTICIPACIÓN PROVINCIAL

Tucumán participación histórica cargos provinciales



**Años en que se eligieron Gobernador/a, Diputados/as provinciales*

**Años en que se eligieron sólo Diputados/as provinciales*

**Elección de Convencionales Constituyentes*

»» INTENDENTES/AS ELECTOS/AS

Municipio	Partido 2023	Intendente ganador 2023	Votos ganador	% ganador	% Mesas escrutadas
San Miguel de Tucumán	Frente de Todos	CHAHLA, ROSSANA	128240	44,18%	84,83%
Burruyacú	Frente de Todos	LEAL, JORGE	3792	85,16%	100,00%
Alderetes	Frente de Todos	SILMAN, JULIO	13432	44,04%	82,58%
Banda del Río Salí	Tucuman Para la Victoria	MONTEROS, GONZALO	22690	55,37%	84,07%
Graneros	Tucuman Para la Victoria	GRANEROS, RAQUEL	2356	56,32%	84,21%
Bella Vista	Juntos por el Cambio	QUILES, ANA	6015	49,54%	85,42%
Simoca	Tucuman Para la Victoria	SALAZAR, ELVIO	4125	48,11%	96,67%
Trancas	Frente de Todos	MORENO, ANTONIO	3884	71,73%	91,67%
Las Talitas	Proyecto Tucuman	NAJAR, MARTA	11370	33,11%	83,65%
Tafí Viejo	Frente de Todos	RODRIGUEZ, MARIA	16879	39,94%	93,02%
Tafí del Valle	Frente de Todos	CALIVA, CRISTIAN	2815	52,27%	82,61%
Yerba Buena	Juntos por el Cambio	MACCHIAROLA SARRULLE, PABLO	24872	53,06%	97,31%
San Isidro de Lules	Proyecto Tucuman	ALBARRACIN, MARTA	8678	43,49%	87,06%
Famaillá	Tucuman Innovador	ORELLANA, JUAN	9730	45,48%	84,69%
Monteros	Tucuman Para la Victoria	SERRA, FRANCISCO	10191	54,63%	90,28%
Concepción	Juntos por el Cambio	MOLINUEVO, ALEJANDRO	13953	42,45%	88,15%
Aguilares	Frente de Todos	MANSILLA, MARIA GIMENA	15525	60,59%	94,74%
Juan B. Alberdi	Frente de Todos	CAMPOS, LUIS	7991	48,78%	89,55%
La Cocha	Frente de Todos	RODRIGUEZ, LEOPOLDO	4225	65,17%	96,00%